

Market Comment

Saravut Tachochavalit, Analyst
TEL : +66 (2) 088-9754
EMAIL : Saravut.ta@rhbgroup.com

แรงหนุนจากเฟดเปลี่ยนวิธีกำหนดเป้าหมายเงินเฟ้อใหม่

SET Index Data



Open	1,322.48
High	1,331.64
Low	1,320.91
Closed	1,326.81
Chg.	4.26
Chg.%	0.32
Value (mn)	52,172.51
P/E (x)	21.98
P/BV (x)	1.50
Yield (%)	3.82
Market Cap (mn)	14,379.54
Up	675
Down	728
Unchanged	487

SET 50-100 – MAI – Futures Index

	Closed	Chg.	(%)
SET 50	858.66	2.02	0.24
SET 100	1,918.32	6.03	0.32
S50_Con	855.80	1.80	0.21
MAI Index	309.84	1.98	0.64

Trading Breakdown : Daily

(Bt,m)	Buy	Sell	Net
Institution	6,351.83	3,428.74	2,923.09
Proprietary	5,991.05	6,151.33	-160.28
Foreign	16,872.64	19,943.23	-3,070.59
Local	22,956.99	22,649.21	307.78

Trading Breakdown : Month to Date

(Bt,m)	Buy	Sell	Net
Institution	104,017.05	96,786.95	7,230.12
Proprietary	111,575.80	112,460.36	-884.58
Foreign	340,879.77	358,316.35	-17,436.56
Local	420,020.41	408,929.42	11,090.99

World Markets Index

	Closed	Chg.	(%)
Dow Jones	28,492.27	160.35	0.57
NASDAQ	11,625.34	-39.72	-0.34
FTSE 100	5,999.99	-45.61	-0.75
Nikkei	23,303.45	94.59	0.41
Hang Seng	25,281.15	-210.64	-0.83

Foreign Exchange Rates

	Closed	Chg.	(%)
US Dollar	31.29	0.00	0.00
Baht (Onshore)	106.70	0.13	-0.12
Yen	1.18	0.00	-0.08

Commodities

	Closed	Chg.	(%)
Oil : Brent	44.51	-0.12	-0.27
Oil : Dubai	44.42	-0.35	-0.78
Oil : Nymex	43.04	-0.35	-0.81
Gold	1,927.96	-1.58	-0.08
Zinc	2,455.00	1.00	0.04
BDIY Index	1,509.00	-9.00	-0.59

Source: Bloomberg

ตลาดหุ้นสหรัฐฯปิดบวก ขานรับเฟดประกาศปรับเปลี่ยนนโยบายการเงินครั้งสำคัญในการประชุมที่เมืองแจ๊คสัน โฮล เมื่อคืนนี้ ซึ่งจะปูทางให้เฟดตรงอัตราดอกเบี้ยที่ระดับต่ำ รวมทั้งข่าวแอ็บบอต ลาบอเรตอริส ได้รับอนุมัติจาก FDA ให้จำหน่ายแผ่นทดสอบแอนติเจนเพื่อตรวจหาเชื้อโควิด-19 ทำให้ DOW JONES, NASDAQ, S&P500 ปิด 0.57%, -0.34%, 0.17%

ตลาดหุ้นยุโรปปิดลบ กดดันจากการร่วงลงของหุ้นกลุ่มทรัพยากร และหุ้นกลุ่มธนาคาร เนื่องจากอัตราผลตอบแทนพันธบัตรยุโรปร่วงลง หลังธนาคารกลางสหรัฐฯ (เฟด) ประกาศจะเปลี่ยนแปลงแนวทางในการกำหนดเป้าหมายเงินเฟ้อ เพื่อสนับสนุนตลาดแรงงาน และเศรษฐกิจสหรัฐฯ ทำให้ DAX, FTSE, CAC40, FTMIB ปิด -0.71%, -0.75%, -0.64%, -1.44%

สัญญาน้ำมันดิบ WTI ส่งมอบเดือนด.ค. ลดลง 0.35 ดอลลาร์ ปิดที่ 43.04 ดอลลาร์/บาร์เรล ส่วนสัญญาน้ำมันดิบเบรนท์ส่งมอบเดือนด.ค. ลดลง 0.55 ดอลลาร์ ปิดที่ 45.09 ดอลลาร์/บาร์เรล คาดว่าการผลิตจะฟื้นตัวเร็ว เนื่องจากพายุไม่ส่งผลกระทบต่อความเสียหายมากนัก

ตลาดหุ้นไทยวานนี้ปรับตัวขึ้นสวนทางกับตลาดหุ้นในภูมิภาคที่มีทั้งบวกและลบมีแรงซื้อในหุ้นกลุ่มโรงไฟฟ้าเป็นรายหลักทรัพย์ GULF, GPSC, BGRIM หลังราคาร่วงลงมาแรงก่อนหน้านี้ รวมทั้งหุ้นโรงแรมที่คาดว่าจะฟื้นตัวเร็ว พร้อมคลายมาตรการเพิ่มเติมสำหรับนักท่องเที่ยวต่างชาติเฉพาะกลุ่มในประเทศที่มีความเสี่ยงในการระบาดของโควิด-19 ต่ำเข้ามาท่องเที่ยวในประเทศไทยแบบจำกัดพื้นที่ เช่น หาดเล็ก ๆ ในจังหวัดภูเก็ต ที่ประกอบไปด้วยโรงแรมที่เข้าร่วมโครงการ และพื้นที่บริเวณนั้นจะต้องมีระบบสาธารณสุขรองรับด้วย โดยคาดว่าจะมีการนำร่องในเกาะภูเก็ตหรือสมุยโมเดลในเดือนก.ย. หรือต.ค. นี้ เพื่อเป็นการทดสอบระบบ รวมทั้งหุ้นสายการบินที่จะได้ประโยชน์จากการผ่อนคลายเพิ่มเติมแล้วนั้น วันนี้ผู้บริหารสายการบินเตรียมขอพบนายกฯ เพื่อขอความช่วยเหลือเยียวยา ทั้งในรูปแบบของฟัฟโหลนและความช่วยเหลืออื่น ๆ นอกจากนี้ยังมีแรงซื้อในกลุ่มยานยนต์ AH, SAT จากข่าวกระทรวงอุตสาหกรรมหรือหน่วยงานที่เกี่ยวข้อง เพื่อพิจารณาข้อเสนอสภาอุตสาหกรรม (ส.อ.ท.) ในโครงการรถเก่าแลกรถใหม่ โดยนำรถเก่าที่มีอายุการใช้งานมากกว่า 15 ปีขึ้นไป มาเปลี่ยนเป็นรถยนต์ไฟฟ้า โดยคาดว่าจะได้รับส่วนลดภาษีไม่เกิน 1 แสนบาท และคุ้มครองส่วนลดในการซื้อรถยนต์ใหม่ที่จะได้รับการสนับสนุนจากรถยนต์ต่างๆ เพื่อเป็นการกระตุ้นการใช้รถยนต์ไฟฟ้าในประเทศ คาดว่าจะนำเข้าสู่การพิจารณาในคณะรัฐมนตรีในอีก 2-3 เดือนข้างหน้า เราแนะนำ เก็งกำไรเพื่อรอความชัดเจน

นายเจอโรม พาวเวล ประธานธนาคารกลางสหรัฐฯ (เฟด) ได้เปลี่ยนแนวทางในการกำหนดเป้าหมายเงินเฟ้อใหม่ เรียกว่า “เป้าหมายเงินเฟ้อเฉลี่ย” ซึ่งจะให้อัตราเงินเฟ้อมีความยืดหยุ่น และสามารถปรับตัวขึ้นเหนือเป้าหมายเงินเฟ้อเดิมที่ 2% แทนที่จะกำหนดเป้าหมายตายตัวที่ 2% ซึ่งตามวิธีเดิมนี้นเฟดมีความเชื่อว่าอัตราการว่างงานต่ำจะส่งผลให้อัตราเงินเฟ้อพุ่งขึ้นจนถึงขีดอันตราย ทำให้เฟดดำเนินการล่วงหน้าเมื่ออัตราเงินเฟ้อขยับขึ้นหรือเข้าใกล้ระดับ 2% ด้วยการปรับขึ้นอัตราดอกเบี้ย เพื่อสกัดเงินเฟ้อที่อาจก่อตัวขึ้น การดำเนินนโยบายใหม่นี้จะช่วยให้อัตราเงินเฟ้อปรับตัวขึ้นมากกว่าเดิมเพื่อสนับสนุนตลาดแรงงานและเศรษฐกิจสหรัฐฯให้ฟื้นตัว ซึ่งกลุ่มที่เราคาดว่าจะได้ประโยชน์จากดอกเบี้ยต่ำคือ กลุ่มอสังหาริมทรัพย์ โรงไฟฟ้า สื่อสาร

แนวโน้มตลาดหุ้นไทยวันนี้คาดว่าผันผวนในกรอบแคบๆ เน้นโรงไฟฟ้า ยานยนต์

กลยุทธ์การลงทุน

Trading : ไม่ต่ำกว่าแนวรับแถว 1,300 จุด แนะนำ เก็งกำไรได้

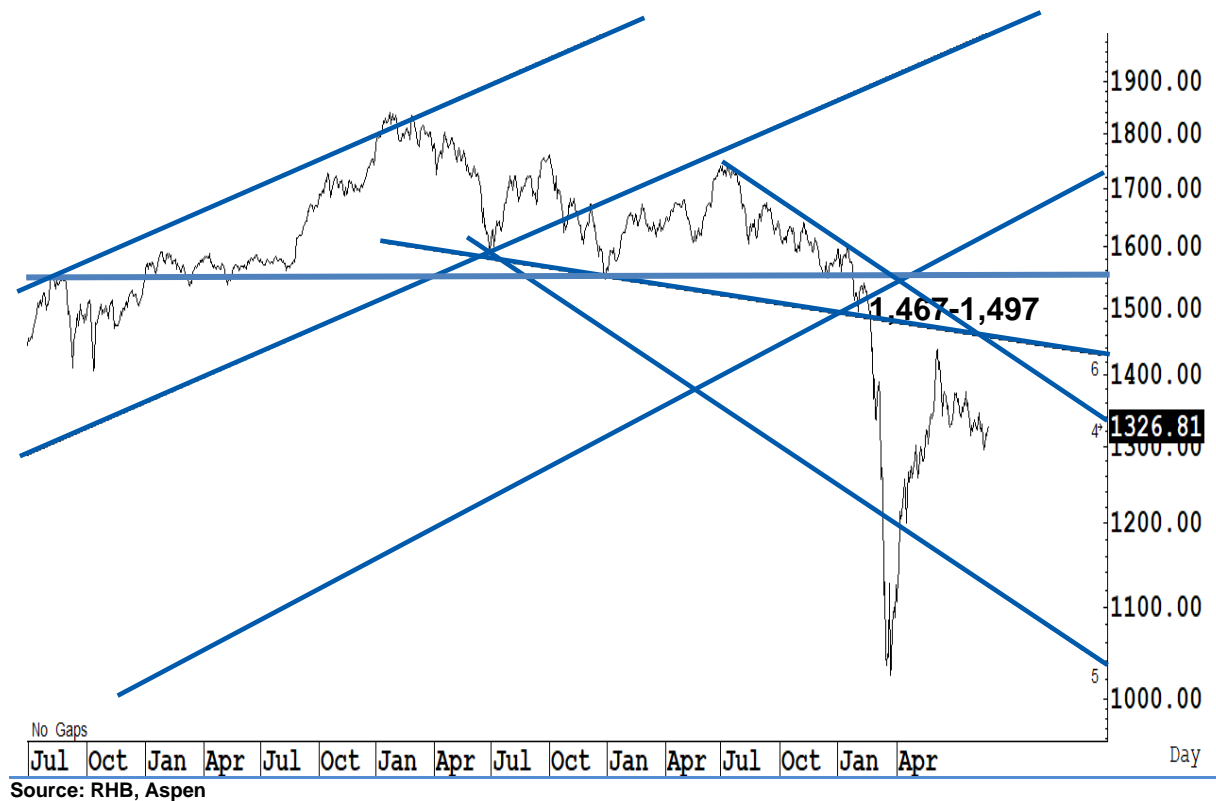
Technical Analyzer

Saravut Tachochavalit, Analyst
 TEL : +66 (2) 088 9999 Ext. 9754
 EMAIL : Saravut.ta@rhbgroup.com

SET Index

ดูแกว่ง

Figure 1 : SET Index daily chart



Source: RHB, Aspen

SET Index ปิดที่ 1,326.81 จุด 4.26 จุด มูลค่าการซื้อขาย 52,173 ล้านบาท เพิ่มขึ้นเมื่อเทียบกับปริมาณการซื้อขายวันก่อนหน้า โดยนักลงทุนต่างประเทศขายสุทธิ 3,071 ล้านบาท

ระยะกลาง : SET Index อยู่ในช่วงขาลง เดือนนี้ควรปิดเหนือระดับ 1,408 จุดเป็นอย่างน้อย จึงจะมีลุ้นฟื้นตัวในระยะกลาง สำหรับทิศทางในไตรมาส 3/2563 คาดว่ากรอบของ SET จะอยู่ระหว่าง 1,250-1,489 จุด แนะนำ ซื้อเมื่ออ่อนตัว เพื่อหวังผลขายทำกำไรเมื่อดัชนีฟื้นตัว กรอบในสัปดาห์นี้คาดว่าแกว่งในกรอบระหว่าง 1,287-1,350 จุด แนะนำ ขึ้นขาย ลงซื้อ

ระยะสั้น : SET Index ยังคงผันผวนในระหว่างวัน หลังฟื้นตัวขึ้นไปแถว ๆ 1,330 จุด แล้วย่อตัวกลับลงมา สั้น ๆ ไม่ต่ำกว่าแนวรับแถว ๆ 1,312 จุด แนะนำ trading ต่อได้ หวังผลติดกลับแถว ๆ 1,337 จุด เราคาดว่าทิศทางของดัชนีในปัจจุบันยังน่าจะแกว่งออกด้านข้างไปอีกหลายวัน

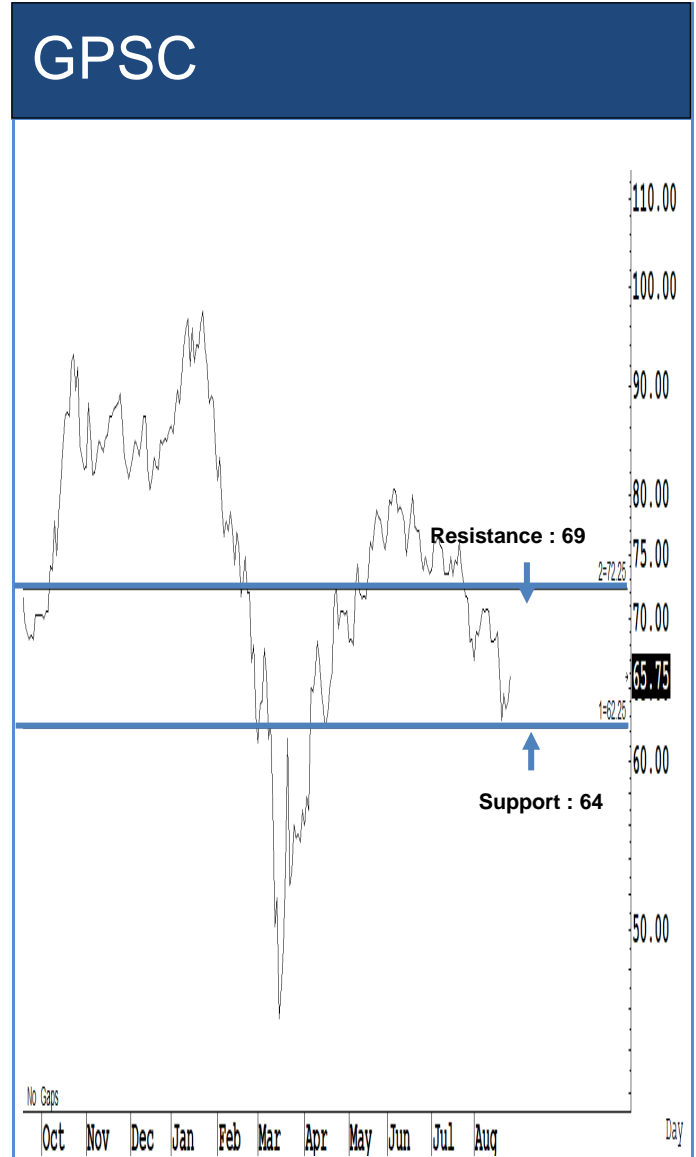
Saravut Tachochavalit, Analyst
 TEL : +66 (2) 088 9999 Ext. 9754
 EMAIL : Saravut.ta@rhbgroup.com

Trading Stocks



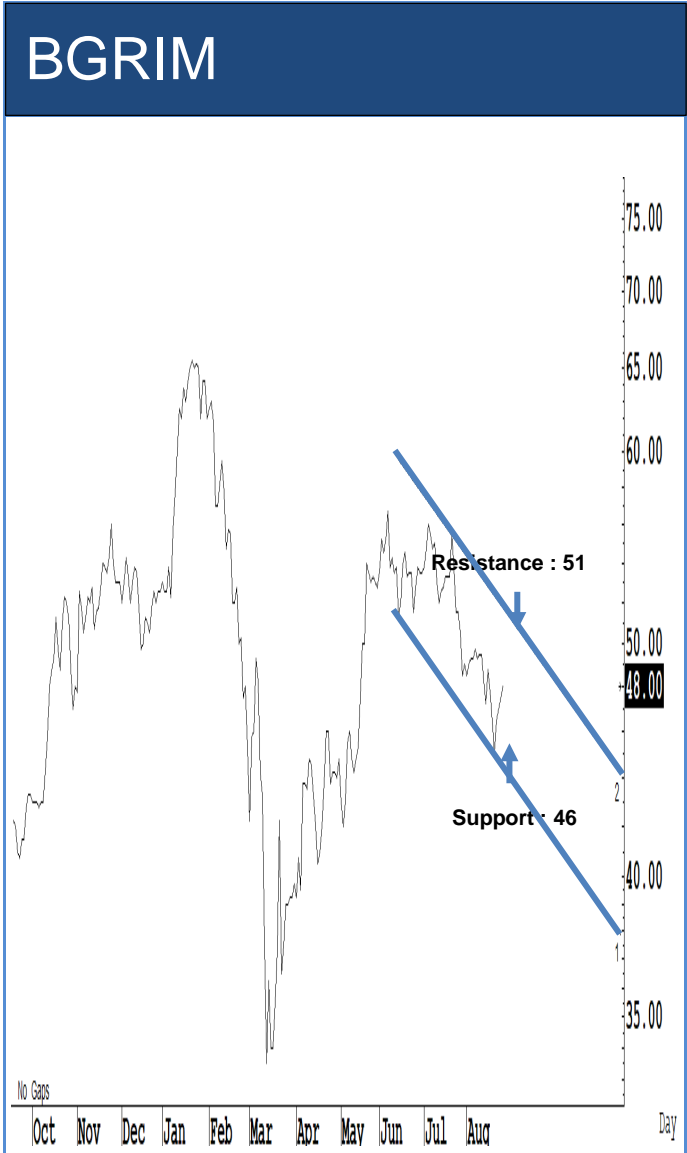
Source: RHB, Bloomberg

ระยะสั้นแกว่งในกรอบ **sideway** หรือในกรอบระหว่าง 32-35 บาท แนะนำ ลงซื้อ ขึ้นขายในกรอบดังกล่าว ส่วนจุดตัดขาดทุนจะอยู่ที่ 31.50 บาท



Source: RHB, Bloomberg

ระยะสั้นแกว่งในกรอบ **sideway** หรือในกรอบระหว่าง 64-69 บาท แนะนำ ลงซื้อ ขึ้นขายในกรอบดังกล่าว ส่วนจุดตัดขาดทุนจะอยู่ที่ 63.50 บาท



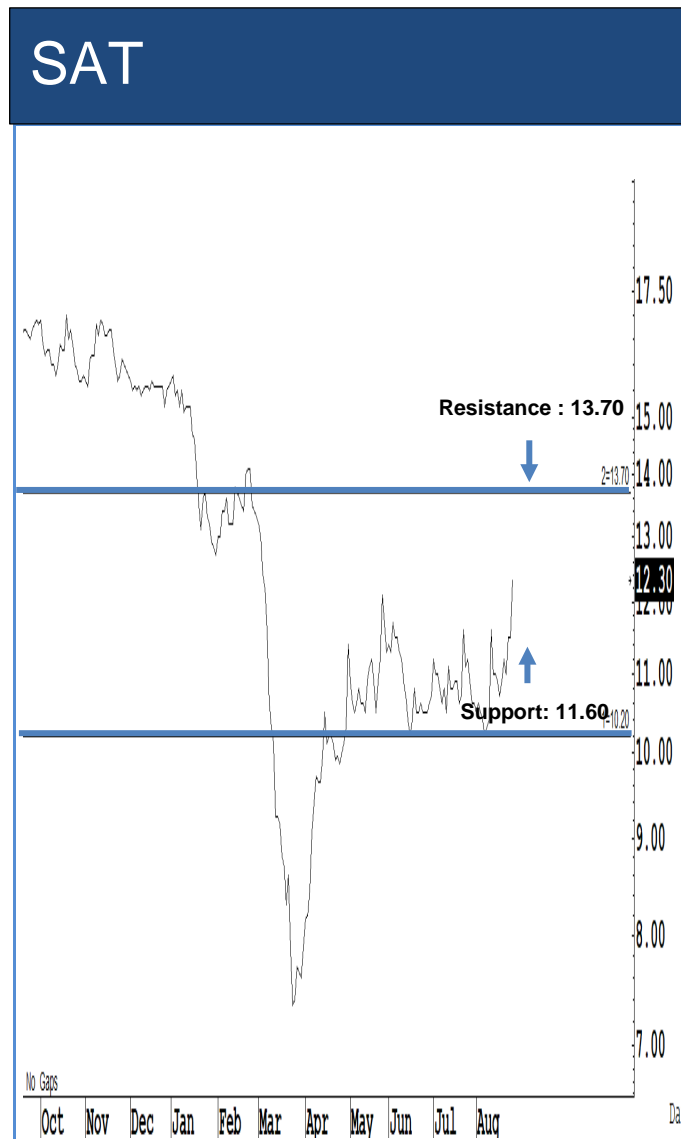
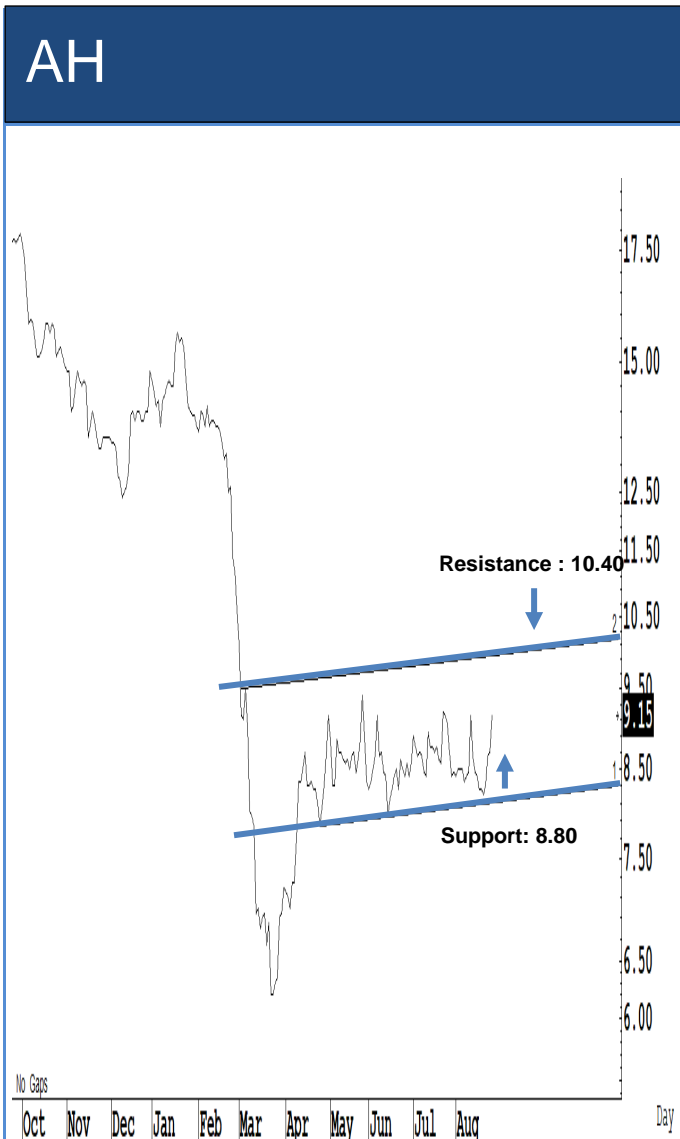
Source: RHB, Bloomberg

ระยะสั้นแกว่งในกรอบ **sideway** หรือในกรอบระหว่าง 46-51 บาท แนะนำ ลงซื้อ ขึ้นขายในกรอบดังกล่าว ส่วนจุดตัดขาดทุนจะอยู่ที่ 45.50 บาท



Source: RHB, Bloomberg

ระยะสั้นแกว่งในกรอบ **sideway** หรือในกรอบระหว่าง 3.76-4.48 บาท แนะนำ ลงซื้อ ขึ้นขายในกรอบดังกล่าว ส่วนจุดตัดขาดทุนจะอยู่ที่ 3.74 บาท



Source: RHB, Bloomberg

Source: RHB, Bloomberg

ระยะสั้นแกว่งในกรอบ **sideway** หรือในกรอบระหว่าง **8.80-10.40** บาท แนะนำ ลง
ซื้อ ขึ้นขายในกรอบดังกล่าว ส่วนจุดตัดขาดทุนจะอยู่ที่ **8.75** บาท

ระยะสั้นแกว่งในกรอบ **sideway** หรือในกรอบระหว่าง **11.60-13.70** บาทแนะนำ ลง
ซื้อ ขึ้นขายในกรอบดังกล่าว ส่วนจุดตัดขาดทุนจะอยู่ที่ **11.50** บาท

Key Stock News (ที่มา : ข่าวหุ้น)

GULF ปีหน้ากระโดด 50% บันทึกรายได้ไฟฟ้า-ลมเยอรมัน เพิ่มทุนสำเร็จ ขยายศักยภาพลงทุนแชนลัน

"สารพัด" ลั่นเป้าปีหน้ารายได้โตเกือบ 50% มุก COD โรงไฟฟ้าไอพีพีใหม่-โรงไฟฟ้าพลังงานลมในเยอรมนีเต็มปี พร้อมมั่นใจเพิ่มทุน 1,066.65 ล้านบาทจลน! คาดได้เงิน 3.2 หมื่นล้านบาทรองรับโครงการลงทุนโรงไฟฟ้าและโครงสร้างพื้นฐาน เพิ่มศักยภาพการลงทุนอีก 1.1 แสนล้านบาท ในช่วง 4-5 ปีข้างหน้า

โบรคอัพเป้า MTC ขึ้น 66บ. โดสวนกำไรปีนี้พุ่ง 5.1 พันล.

เมืองไทย แคปปิตอล (MTC) โดสวนกระแสอุตสาหกรรม คาดปีนี้กำไร 5.1 พันล้านบาท เดิมโต 20.9% ตั้งสำรองต่ำ สินเชื่อเติบโตต่อเนื่อง เพิ่มยอดสินเชื่อต่อสาขาอยู่ที่ระดับ 14-15 ล้านบาท NPL 1.05% ลดลงจากปีก่อนที่ 1.18% ผู้บริหาร "ชูชาติ" มั่นใจกำไรตามนัด ราคาเป้าหมาย 66 บาท

PTTEP เตรียมรับข่าวดี! เข้าพื้นที่เอราวัณต้นปี 64

"ปตท. สผ." จ่อรับข่าวดี! เตรียมเข้าพื้นที่ติดตั้งแท่นผลิตในแหล่งเอราวัณต้นปี 64 ขณะที่พายุเฮอริเคนมารีโคในสหรัฐฯ กระตุ้นราคาน้ำมันดิบขยับขึ้นระยะสั้น โบรคฯ คาดค่าการกลั่นสูงขึ้น แนะ "ถือ" หุ้น PTTEP-TOP-BCP-IRPC

BCPG ระดมทุนหมื่นล้าน ขยายลงทุนต้นอิมิต้าโต

"บีซีพีจี" ออกหุ้นเพิ่มทุน 1,301.7 ล้านบาท หวังระดมทุน 1.035 หมื่นล้านบาท เพื่อรองรับการลงทุนโครงการที่มีอยู่ในมือ และเตรียมไถ่ถอนโครงการใหม่ในไทย-ต่างประเทศ มั่นใจลดผลกระทบได้สูงขึ้นในระยะสั้นได้ ลั่นเป้าสร้างอิมิต้าโต 2 เท่าในอีก 5 ปี

MEGA มั่นใจผลงานครึ่งหลังสดใส ขยายขายธุรกิจอาหารเสริมต้นรายได้ปีโต 5-10%

MEGA ลั่นผลงานครึ่งหลังโตรับไฮซีซั่น-ร้านยาเปิดบริการปกติ-ตลาดเมียนมาขยายเด่น ย้ำปี 63 รายได้โต 5-10% ตามแผนขยายขายธุรกิจอาหารเสริม 2 แบนด์หลัก Mega We Care และ Maxxcare ขยายตัว

'STGT' นั่งนายกสมาคม TRGMA พร้อมวางกลยุทธ์ขยายฐานลูกค้า

"วีรสิทธิ์ สิ้นเจริญกุล" กรรมการบริหาร STGT รับตำแหน่งนายกสมาคมถุงมือยางแห่งประเทศไทย หรือ TRGMA สมัยที่ 2 พร้อมวางกลยุทธ์ขยายฐานลูกค้า มุ่งนำอุตสาหกรรมถุงมือยางไทยเพิ่มส่วนแบ่งในตลาดโลก

SAT ยอดขายครึ่งหลังพุ่ง ขานรับอุตสาหกรรมยานยนต์ฟื้น มั่นใจผลงานทั้งปีมีกำไร

"SAT" คาดครึ่งปีหลังยอดการผลิตรถยนต์พุ่ง 7 แสนคันมากกว่าช่วงครึ่งปีแรก หนุนยอดขายเพิ่มขึ้น มั่นใจทั้งปียังมีกำไร จากอุตสาหกรรมยานยนต์ฟื้นตัว พร้อมควบคุมต้นทุนการผลิตให้ลดลง

FTE เล็งประมูลงานใหม่ 1.2 พันล้าน พิชโควิดเห็นเป้ารายได้ปีนี้เหลือ 1,095 ล้าน โต 5%

"FTE" ปรับลดเป้ารายได้ปี 63 เหลือ 1,095 ล้านบาท หรือโตแค่ 3-5% จากปีก่อน เหตุโควิด-19 กระทบธุรกิจโรงแรม-ร้านอาหารเลื่อนออเดอร์ออกไป ขณะที่ผู้ผลิตจากต่างประเทศเลื่อนส่งสินค้า จุดผลงานครึ่งปีแรกทรุด คาดครึ่งปีหลังฟื้นตัว ดันแบ็กล็อก 450 ล้านบาท เล็งประมูลงานใหม่ 1,200 ล้านบาท หวังได้ 30%

ธนาชาติรับรายได้ปีนี้ร่วง 60% พิชโควิดชัดต่างขาดหายวูบ!

"ธนาชาติ" ยอมรับปีนี้รายได้รวมร่วงแน่ 50-60% จากปีก่อน หลังเจอพิษโควิด-19 ทำนักท่องเที่ยวต่างชาติหายเกลี้ยง ล่าสุดอัตราเข้าพักโรงแรมอีสตินฯ ทรุด 80% ส่วนสนามกอล์ฟผู้ใช้บริการลด 50% ประเมินปีหน้าสถานการณ์แย่ยิ่งกว่า

MK การ์ตูนดีครึ่งปีหลังพลิกมีกำไร จ่อบุกกำไรพิเศษขายทรัพย์สินเข้า PROSPECT

"มันคงฯ" ลั่นครึ่งหลังปี 63 พลิกมีกำไรสุทธิ จ่อบุกกำไรพิเศษจากการขายสินทรัพย์เข้า PROSPECT มูลค่า 3,500 ล้านบาท เล็งเปิดเพิ่ม 2 โครงการ มูลค่า 1,700 ล้านบาท เตรียมเปิดให้บริการธุรกิจ Wellness ใน Q4 นี้ และลงทุนโครงการบางกอกฟรียูเรทโซนแห่งที่ 2 และ 3 มูลค่ารวม 1,200-1,300 ล้านบาท

'บิกซี' จัดแคมเปญ สินค้าราคาประหยัด กระตุ้นยอดขายเพิ่ม

"บิกซี" ในเครือ BJC จัดแคมเปญภายใต้แนวคิด "ถูกจริงต้องมีบิกซี" ดอกย้ำความมุ่งมั่นในการมอบสินค้าราคาประหยัดคุ้มค่า และคุณภาพดีตลอด 27 ปี ขนทัพสินค้าจำเป็นต่อการดำรงชีพ กระตุ้นยอดขาย 1,400 สาขาทั่วประเทศ

NER ขายบักลือต 75 ล้านหุ้น ใ้กองทุน Daiwa จากญี่ปุ่น

NER แจง "มธฐา จึงชนสมบุรณ์" ขายบักลือต 75 ล้านหุ้น ใ้กองทุน Daiwa จากญี่ปุ่น ที่ระบุมีความต้องการลงทุนระยะยาว มั่นใจส่งผลบวก

NOBLE แบ็กล็อกแน่น 1.7 หมื่นล้าน จ่อบันทึกโอน 5 พันล้านในไตรมาส 3-4 ปีนี้

"โนเบิลฯ" โข้วแบ็กล็อกแน่นกว่า 1.7 หมื่นล้านบาท จ่อบันทึกโอนไตรมาส 3-4 กว่า 5 พันล้านบาท หนุนผลงานครึ่งปีหลังดีกว่าครึ่งปีแรก ขณะที่ล่าสุดกวาดยอดขายแล้วเกือบ 5 พันล้านบาท หนุนทั้งปีตามนัดแตะ 1 หมื่นล้านบาท

'เคอริฯ' เข้าเทรด SET ปลายปีนี้ หากไอพีโอ 20 บาท ต้นมูลค่า VGI เพิ่ม 78 สต.

โบรคฯ ประเมิน "เคอริฯ" เตรียมเข้าเทรดใน SET ปลายปีนี้ หากราคา IPO อยู่ที่ 20 บาท เพิ่มมูลค่าให้ VGI ที่ 0.78 บาท พร้อมส่งผลบวกต่อ BTS ที่ถือหุ้น VGI ที่ราว 66% จะเพิ่มอวัชไรด์ราคาหุ้น BTS ราว 0.40 บาท จากราคาหุ้น VGI ที่เพิ่มขึ้นทุกๆ 1 บาท พร้อมเชียร์ "ชื่อ" VGI ราคาเป้าหมาย 8 บาท และ BTS ราคาเป้าหมาย 12.50 บาท

AMATA ส่งสัญญาณเตรียมเอาผิด ผู้ละเมิดชื่อ-เครื่องหมายการค้า

นายวิบูลย์ กรมดิษฐ์ กรรมการบริหารและประธานเจ้าหน้าที่การตลาด บริษัท อมตะ คอร์ปอเรชั่น จำกัด (มหาชน) หรือ AMATA เปิดเผยว่า เพื่อไม่ให้เกิดผลกระทบต่อการค้าดำเนินธุรกิจของกลุ่มอมตะในอนาคต บริษัทได้เตรียมดำเนินการทางกฎหมายกับบุคคล ห้างร้าน กลุ่มธุรกิจ ที่มีการนำชื่อ "อมตะ" หรือ AMATA ไปใช้หรือจดทะเบียนเครื่องหมายการค้าดำเนินธุรกิจที่มีลักษณะใกล้เคียงกับกลุ่มอมตะ รวมถึงนำไปใช้แสวงหาประโยชน์ทางการค้าหรือประโยชน์อื่นใดโดยมิชอบ โดยไม่ได้รับอนุญาตจากบริษัท ซึ่งการกระทำดังกล่าวถือเป็นการละเมิดสิทธิในทรัพย์สินทางปัญญาและสิทธิอื่นๆ ที่เกี่ยวข้อง

THAI บินเข้าเหมาลำ 6 เส้นทาง ต่างประเทศสุกเกิดเริ่มพ.ย.นี้

นายชาญศิลป์ ตรีนุชกร รักษาการแทนกรรมการผู้อำนวยการใหญ่ บริษัท การบินไทย จำกัด (มหาชน) หรือ THAI เปิดเผยว่า เพื่อเป็นการตอบสนองนโยบายภาครัฐที่จะส่งเสริมการท่องเที่ยวภายในประเทศ และร่วมฟื้นฟูอุตสาหกรรมท่องเที่ยว หลังจากสถานการณ์การแพร่ระบาดของไวรัสโควิด-19 คลี่คลายลง ขณะนี้ THAI ได้เตรียมความพร้อมจัดเที่ยวบินพิเศษเข้าเหมาลำ (ชาร์เตอร์ไฟลท์) บินตรงจาก 6 เส้นทางระหว่างประเทศ ได้แก่ เดนมาร์ก เยอรมนี อังกฤษ เกาหลี ญี่ปุ่น และฮ่องกง มาয়งูกเกิด โดยแต่ละเส้นทางจะทำการบินประมาณ 2 เที่ยวบินต่อเดือน และ THAI พร้อมเพิ่มเที่ยวบินหากความต้องการเดินทางของผู้โดยสารมากขึ้น ซึ่งคาดว่าจะเริ่มทำการบินประมาณปลายเดือนพฤศจิกายน 2563 และยังมีแผนบินตรงจากประเทศจีนสุกเกิดด้วย

ข้อมูลธุรกรรมขายชอร์ต (Short Sales)

	Symbol (27 Aug'20)	Volume (Shares)	Value (Baht)	% Short Sale Volume Comparing with Main Board	% Short Sale Value Comparing with Main Board
1	GULF	1,379,800	45,223,650.00	2.22	2.22
2	PTT	966,400	36,249,850.00	1.46	1.46
3	CPALL	420,000	26,805,000.00	2.24	2.24
4	VGI	3,555,000	26,765,840.00	1.97	2
5	PTTEP	213,900	19,415,550.00	1.85	1.85
6	KBANK-R	217,300	18,567,900.00	2.35	2.35
7	SCC	43,400	15,190,000.00	1.84	1.85
8	CPF-R	400,000	13,500,000.00	2.14	2.14
9	AOT	236,600	13,457,825.00	1.3	1.3
10	BBL	122,600	12,929,950.00	1.46	1.45
11	KBANK	150,200	12,857,925.00	1.62	1.63
12	PTTEP-R	125,000	11,325,000.00	1.08	1.08
13	MINT	412,700	9,220,790.00	0.77	0.78
14	PTG	407,000	7,856,500.00	2.64	2.63
15	PTTGC	150,000	7,200,000.00	0.85	0.86
16	COM7	155,900	6,437,925.00	5.33	5.34
17	KTB	641,600	6,164,360.00	4.33	4.33
18	HMPRO	400,000	6,120,000.00	1.75	1.76
19	BANPU-R	924,400	5,319,315.00	1.74	1.73
20	THANI	1,342,000	5,045,920.00	0.93	0.94
21	BBL-R	45,200	4,786,600.00	0.54	0.54
22	PRM	500,000	4,550,000.00	1.46	1.48
23	ESSO	625,800	4,293,020.00	3.28	3.28
24	CPN	83,200	3,972,300.00	1.07	1.07
25	CRC	126,000	3,940,500.00	0.24	0.24
26	TASCO	150,000	3,825,000.00	1.64	1.64
27	SINGER	240,000	3,401,000.00	2.34	2.34
28	TOP	77,900	3,369,175.00	0.78	0.78
29	JMT	100,000	3,350,000.00	2.28	2.3
30	MTC	62,900	3,238,350.00	0.55	0.55
31	ADVANC	16,900	3,127,650.00	0.36	0.36
32	TU	212,000	3,116,400.00	1.36	1.36
33	AWC-R	720,600	2,887,188.00	1.19	1.2
34	GPSC-R	44,400	2,874,850.00	0.31	0.3
35	SCB-R	39,100	2,821,650.00	0.49	0.49
36	CENDEL	104,000	2,729,800.00	2.86	2.85
37	SAWAD	56,600	2,729,000.00	0.23	0.23
38	TQM	20,000	2,500,000.00	1.56	1.56
39	CBG	20,000	2,470,000.00	0.71	0.7
40	AEONTS	21,100	2,266,600.00	1.02	1.04
41	BH	20,000	2,240,000.00	2.84	2.84
42	TKN	200,000	2,130,000.00	1.94	1.94
43	SCB	26,700	1,934,125.00	0.34	0.34
44	TISCO-R	28,500	1,920,175.00	0.73	0.73
45	GLOBAL	86,600	1,751,140.00	0.93	0.93
46	TISCO	24,600	1,660,500.00	0.63	0.63

Source: SETSMART

ข้อมูลแบบรายงานการเปลี่ยนแปลงการถือหลักทรัพย์และสัญญาซื้อขายล่วงหน้าของผู้บริหาร (แบบ 59)

ชื่อบริษัท	ชื่อผู้บริหาร	ประเภทหลักทรัพย์	วันที่ได้มา/ จำหน่าย	จำนวน	ราคา	วิธีการได้มา/ จำหน่าย
COMAN	นางสาว ดารุณี แซ่ตั้ง	หุ้นสามัญ	27/08/2563	10,000	2.56	ขาย
JSP	นาย ลิขิต ลือสกุลกิจไพศาล	หุ้นสามัญ	25/08/2563	413,648,100	0.69	รับโอน
SICT	นางสาว อุษณีย์ สันติกุล	หุ้นสามัญ	24/08/2563	10,000	4.32	ขาย
SELIC	นาย พรพัฒน์ กิจเจริญ	หุ้นสามัญ	26/08/2563	25,000	1.77	ซื้อ
AIMCG	นาย จรัสฤทธิ์ อรรถเวทยรรวุฒิ	หน่วยทรัสต์	26/08/2563	10,500	6.35	ซื้อ
AIMIRT	นาย จรัสฤทธิ์ อรรถเวทยรรวุฒิ	หน่วยทรัสต์	26/08/2563	10,000	13.5	ซื้อ
TVD	นาย เลิศพงศ์ ยงธนารัตน์	ใบสำคัญแสดงสิทธิที่ จะซื้อหุ้น	25/08/2563	2,860,444	0.45	ขาย
TVD	นาย เลิศพงศ์ ยงธนารัตน์	ใบสำคัญแสดงสิทธิที่ จะซื้อหุ้น	26/08/2563	400,000	0.43	ขาย
TCCC	นาย เอกฤทธิ์ บุญปิติ	หุ้นสามัญ	26/08/2563	10,000	22.87	ซื้อ
TMW	นาย ไพฑูรย์ กสิ๊ดเขียว	หุ้นสามัญ	25/08/2563	2,000	29.75	ซื้อ
TIGER	นาย กิตติ ดุษฎีพดุมิพันธ์	หุ้นสามัญ	25/08/2563	5,000	1.64	ซื้อ
BM	นาย ธีรวัต อมรธาตรี	หุ้นสามัญ	26/08/2563	2,000	2.14	ซื้อ
BOL	นางสาว อธิดา วรพันธ์ โตรวัน	หุ้นสามัญ	24/08/2563	5,900	4.4	ขาย
PRIME	นาย สมประสงค์ ปัญจะลักษณะ	หุ้นสามัญ	24/08/2563	5,000,000	0.5	ขาย
PRIME	นาย สมประสงค์ ปัญจะลักษณะ	หุ้นสามัญ	26/08/2563	6,486,500	0.56	ขาย
LPH	นางสาว ทิพวรรณ อุทัยสูง	หุ้นสามัญ	25/08/2563	20,000	4.4	ซื้อ
PR9	นาย สรณ บุญไชยพฤษ	หุ้นสามัญ	26/08/2563	30,000	6.65	ขาย

Source: www.sec.or.th

แบบรายงานการได้มาหรือจำหน่ายหลักทรัพย์ของกิจการ (แบบ 246-2) (Corporate Share Trade)

หลักทรัพย์	ชื่อผู้ได้มา/จำหน่าย	วิธีการ	ประเภท หลักทรัพย์	% ก่อน ได้มา/ จำหน่าย	% ได้มา/ จำหน่าย	% หลัง ได้มา/ จำหน่าย	วันที่ได้มา/ จำหน่าย
BWG	นาย โกมล จีรุงเรืองกิจ	ได้มา	หุ้น	4.9212	0.148	5.0693	24/08/2563
NINE	นาย Weng Sam Lam	ได้มา	หุ้น	0	6.6394	6.6394	21/08/2563

Source: www.sec.or.th

กำหนดการประชุมคณะกรรมการนโยบายการเงิน (กนง.) ประจำปี 2563

ครั้งที่	วันประชุม กนง.	วันเผยแพร่รายงานนโยบายการเงิน
1/2563	พุธที่ 5 กุมภาพันธ์ 2563	
2/2563	พุธที่ 25 มีนาคม 2563	พุธที่ 8 เมษายน 2563
3/2563	พุธที่ 20 พฤษภาคม 2563	
4/2563	พุธที่ 24 มิถุนายน 2563	พุธที่ 8 กรกฎาคม 2563
5/2563	พุธที่ 5 สิงหาคม 2563	
6/2563	พุธที่ 23 กันยายน 2563	พุธที่ 7 ตุลาคม 2563
7/2563	พุธที่ 18 พฤศจิกายน 2563	
8/2563	พุธที่ 23 ธันวาคม 2563	พุธที่ 6 มกราคม 2564

RHB Guide to Investment Ratings

Buy: Share price may exceed 10% over the next 12 months

Trading Buy: Share price may exceed 15% over the next 3 months, however longer-term outlook remains uncertain

Neutral: Share price may fall within the range of +/- 10% over the next 12 months

Take Profit: Target price has been attained. Look to accumulate at lower levels

Sell: Share price may fall by more than 10% over the next 12 months

Not Rated: Stock is not within regular research coverage

Investment Research Disclaimers

RHB has issued this report for information purposes only. This report is intended for circulation amongst RHB and its affiliates' clients generally or such persons as may be deemed eligible by RHB to receive this report and does not have regard to the specific investment objectives, financial situation and the particular needs of any specific person who may receive this report. This report is not intended, and should not under any circumstances be construed as, an offer or a solicitation of an offer to buy or sell the securities referred to herein or any related financial instruments.

This report may further consist of, whether in whole or in part, summaries, research, compilations, extracts or analysis that has been prepared by RHB's strategic, joint venture and/or business partners. No representation or warranty (express or implied) is given as to the accuracy or completeness of such information and accordingly investors should make their own informed decisions before relying on the same.

This report is not directed to, or intended for distribution to or use by, any person or entity who is a citizen or resident of or located in any locality, state, country or other jurisdiction where such distribution, publication, availability or use would be contrary to the applicable laws or regulations. By accepting this report, the recipient hereof (i) represents and warrants that it is lawfully able to receive this document under the laws and regulations of the jurisdiction in which it is located or other applicable laws and (ii) acknowledges and agrees to be bound by the limitations contained herein. Any failure to comply with these limitations may constitute a violation of applicable laws.

All the information contained herein is based upon publicly available information and has been obtained from sources that RHB believes to be reliable and correct at the time of issue of this report. However, such sources have not been independently verified by RHB and/or its affiliates and this report does not purport to contain all information that a prospective investor may require. The opinions expressed herein are RHB's present opinions only and are subject to change without prior notice. RHB is not under any obligation to update or keep current the information and opinions expressed herein or to provide the recipient with access to any additional information. Consequently, RHB does not guarantee, represent or warrant, expressly or impliedly, as to the adequacy, accuracy, reliability, fairness or completeness of the information and opinion contained in this report. Neither RHB (including its officers, directors, associates, connected parties, and/or employees) nor does any of its agents accept any liability for any direct, indirect or consequential losses, loss of profits and/or damages that may arise from the use or reliance of this research report and/or further communications given in relation to this report. Any such responsibility or liability is hereby expressly disclaimed.

Whilst every effort is made to ensure that statement of facts made in this report are accurate, all estimates, projections, forecasts, expressions of opinion and other subjective judgments contained in this report are based on assumptions considered to be reasonable and must not be construed as a representation that the matters referred to therein will occur. Different assumptions by RHB or any other source may yield substantially different results and recommendations contained on one type of research product may differ from recommendations contained in other types of research. The performance of currencies may affect the value of, or income from, the securities or any other financial instruments referenced in this report. Holders of depositary receipts backed by the securities discussed in this report assume currency risk. Past performance is not a guide to future performance. Income from investments may fluctuate. The price or value of the investments to which this report relates, either directly or indirectly, may fall or rise against the interest of investors.

This report does not purport to be comprehensive or to contain all the information that a prospective investor may need in order to make an investment decision. The recipient of this report is making its own independent assessment and decisions regarding any securities or financial instruments referenced herein. Any investment discussed or recommended in this report may be unsuitable for an investor depending on the investor's specific investment objectives and financial position. The material in this report is general information intended for recipients who understand the risks of investing in financial instruments. This report does not take into account whether an investment or course of action and any associated risks are suitable for the recipient. Any recommendations contained in this report must therefore not be relied upon as investment advice based on the recipient's personal circumstances. Investors should make their own independent evaluation of the information contained herein, consider their own investment objective, financial situation and particular needs and seek their own financial, business, legal, tax and other advice regarding the appropriateness of investing in any securities or the investment strategies discussed or recommended in this report.

This report may contain forward-looking statements which are often but not always identified by the use of words such as "believe", "estimate", "intend" and "expect" and statements that an event or result "may", "will" or "might" occur or be achieved and other similar expressions. Such forward-looking statements are based on assumptions made and information currently available to RHB and are subject to known and unknown risks, uncertainties and other factors which may cause the actual results, performance or achievement to be materially different from any future results, performance or achievement, expressed or implied by such forward-looking statements. Caution should be taken with respect to such statements and recipients of

this report should not place undue reliance on any such forward-looking statements. RHB expressly disclaims any obligation to update or revise any forward-looking statements, whether as a result of new information, future events or circumstances after the date of this publication or to reflect the occurrence of unanticipated events.

The use of any website to access this report electronically is done at the recipient's own risk, and it is the recipient's sole responsibility to take precautions to ensure that it is free from viruses or other items of a destructive nature. This report may also provide the addresses of, or contain hyperlinks to, websites. RHB takes no responsibility for the content contained therein. Such addresses or hyperlinks (including addresses or hyperlinks to RHB own website material) are provided solely for the recipient's convenience. The information and the content of the linked site do not in any way form part of this report. Accessing such website or following such link through the report or RHB website shall be at the recipient's own risk.

This report may contain information obtained from third parties. Third party content providers do not guarantee the accuracy, completeness, timeliness or availability of any information and are not responsible for any errors or omissions (negligent or otherwise), regardless of the cause, or for the results obtained from the use of such content. Third party content providers give no express or implied warranties, including, but not limited to, any warranties of merchantability or fitness for a particular purpose or use. Third party content providers shall not be liable for any direct, indirect, incidental, exemplary, compensatory, punitive, special or consequential damages, costs, expenses, legal fees, or losses (including lost income or profits and opportunity costs) in connection with any use of their content.

The research analysts responsible for the production of this report hereby certifies that the views expressed herein accurately and exclusively reflect his or her personal views and opinions about any and all of the issuers or securities analysed in this report and were prepared independently and autonomously. The research analysts that authored this report are precluded by RHB in all circumstances from trading in the securities or other financial instruments referenced in the report, or from having an interest in the company(ies) that they cover.

The contents of this report is strictly confidential and may not be copied, reproduced, published, distributed, transmitted or passed, in whole or in part, to any other person without the prior express written consent of RHB and/or its affiliates. This report has been delivered to RHB and its affiliates' clients for information purposes only and upon the express understanding that such parties will use it only for the purposes set forth above. By electing to view or accepting a copy of this report, the recipients have agreed that they will not print, copy, videotape, record, hyperlink, download, or otherwise attempt to reproduce or re-transmit (in any form including hard copy or electronic distribution format) the contents of this report. RHB and/or its affiliates accepts no liability whatsoever for the actions of third parties in this respect.

The contents of this report are subject to copyright. Please refer to Restrictions on Distribution below for information regarding the distributors of this report. Recipients must not reproduce or disseminate any content or findings of this report without the express permission of RHB and the distributors.

The securities mentioned in this publication may not be eligible for sale in some states or countries or certain categories of investors. The recipient of this report should have regard to the laws of the recipient's place of domicile when contemplating transactions in the securities or other financial instruments referred to herein. The securities discussed in this report may not have been registered in such jurisdiction. Without prejudice to the foregoing, the recipient is to note that additional disclaimers, warnings or qualifications may apply based on geographical location of the person or entity receiving this report.

The term "RHB" shall denote, where appropriate, the relevant entity distributing or disseminating the report in the particular jurisdiction referenced below, or, in every other case, RHB Investment Bank Berhad and its affiliates, subsidiaries and related companies.

RESTRICTIONS ON DISTRIBUTION

Malaysia

This report is issued and distributed in Malaysia by RHB Investment Bank Bhd. The views and opinions in this report are our own as of the date hereof and is subject to change. If the Financial Services and Markets Act of the United Kingdom or the rules of the Financial Conduct Authority apply to a recipient, our obligations owed to such recipient therein are unaffected. RHB Investment Bank Bhd has no obligation to update its opinion or the information in this report.

Thailand

This report is issued and distributed in the Kingdom of Thailand by RHB Securities (Thailand) PCL, a licensed securities company that is authorised by the Ministry of Finance, regulated by the Securities and Exchange Commission of Thailand and is a member of the Stock Exchange of Thailand. The Thai Institute of Directors Association has disclosed the Corporate Governance Report of Thai Listed Companies made pursuant to the policy of the Securities and Exchange Commission of Thailand. RHB Securities (Thailand) PCL does not endorse, confirm nor certify the result of the Corporate Governance Report of Thai Listed Companies.

Indonesia

This report is issued and distributed in Indonesia by PT RHB Sekuritas Indonesia. This research does not constitute an offering document and it should not be construed as an offer of securities in Indonesia. Any securities offered or sold, directly or indirectly, in Indonesia or to any Indonesian citizen or corporation (wherever located) or to any Indonesian resident in a manner which constitutes a public offering under Indonesian laws and regulations must comply with the prevailing Indonesian laws and regulations.

Singapore

This report is issued and distributed in Singapore by RHB Securities Singapore Pte Ltd which is a holder of a capital markets services licence and an exempt financial adviser regulated by the Monetary Authority of Singapore. RHB Securities Singapore Pte Ltd may distribute reports produced by its respective foreign entities, affiliates or other foreign research houses pursuant to an arrangement under Regulation 32C of the Financial Advisers Regulations. Where the report is distributed in Singapore to a person who is not an Accredited Investor, Expert Investor or an Institutional Investor, RHB Securities Singapore Pte Ltd accepts legal responsibility for the contents of the report to such persons only to the extent required by law. Singapore recipients should contact RHB Securities Singapore Pte Ltd in respect of any matter arising from or in connection with the report.

United States

This report was prepared by RHB and is being distributed solely and directly to "major" U.S. institutional investors as defined under, and pursuant to, the requirements of Rule 15a-6 under the U.S. Securities and Exchange Act of 1934, as amended (the "Exchange Act"). Accordingly, access to this report via Bursa Marketplace or any other Electronic Services Provider is not intended for any party other than "major" US institutional investors, nor shall be deemed as solicitation by RHB in any manner. RHB is not registered as a broker-dealer in the United States and does not offer brokerage services to U.S. persons. Any order for the purchase or sale of the securities discussed herein that are listed on Bursa Malaysia Securities Berhad must be placed with and through Auerbach Grayson ("AG"). Any order for the purchase or sale of all other securities discussed herein must be placed with and through such other registered U.S. broker-dealer as appointed by RHB from time to time as required by the Exchange Act Rule 15a-6. This report is confidential and not intended for distribution to, or use by, persons other than the recipient and its employees, agents and advisors, as applicable. Additionally, where research is distributed via Electronic Service Provider, the analysts whose names appear in this report are not registered or qualified as research analysts in the United States and are not associated persons of Auerbach Grayson AG or such other registered U.S. broker-dealer as appointed by RHB from time to time and therefore may not be subject to any applicable restrictions under Financial Industry Regulatory Authority ("FINRA") rules on communications with a subject company, public appearances and personal trading. Investing in any non-U.S. securities or related financial instruments discussed in this research report may present certain risks. The securities of non-U.S. issuers may not be registered with, or be subject to the regulations of, the U.S. Securities and Exchange Commission. Information on non-U.S. securities or related financial instruments may be limited. Foreign companies may not be subject to audit and reporting standards and regulatory requirements comparable to those in the United States. The financial instruments discussed in this report may not be suitable for all investors. Transactions in foreign markets may be subject to regulations that differ from or offer less protection than those in the United States.

Please refer to the following link ([RHB Research conflict disclosures – August 2020](#)) and the Disclosure of Conflict of Interest in each of the research reports provided in this email for more details.

Kuala Lumpur

RHB Investment Bank Bhd
Level 3A, Tower One, RHB Centre
Jalan Tun Razak
Kuala Lumpur
Malaysia
Tel : +(60) 3 9280 8888
Fax : +(60) 3 9200 2216

Singapore

**RHB Securities Singapore
Pte Ltd.**
10 Collyer Quay
#09-08 Ocean Financial Centre
Singapore 049315
Tel : +(65) 6533 1818
Fax : +(65) 6532 6211

Jakarta

PT RHB Sekuritas Indonesia
Revenue Tower 11th Floor, District 8 - SCBD
Jl. Jendral Sudirman Kav 52-53
Jakarta 12190
Indonesia
Tel : +6221 509 39 888
Fax : +6221 509 39 777

Bangkok

RHB Securities (Thailand) PCL
10th Floor, Sathorn Square Office Tower
98, North Sathorn Road, Silom
Bangrak, Bangkok 10500
Thailand
Tel: +(66) 2 088 9999
Fax : +(66) 2 088 9799

สำนักงานใหญ่

ชั้น 8,10 อาคารสาทรสแควร์ ออฟฟิศ ทาวเวอร์
98 ถนนสาทรเหนือ แขวงสีลม เขตบางรัก
กรุงเทพมหานคร 10500
Tel: +66-(0)2-862-9999 Fax: +66-(0)2-108-0999

สาขาสีลม

ชั้น 16 อาคารสีลมคอมเพล็กซ์ 191 ถนนสีลม
แขวงสีลม เขตบางรัก กรุงเทพมหานคร 10500
Tel:+66-(0)2-200-2000 Fax: +66-(0)2-632-0191

สาขาภคินทร์

ชั้น 1 อาคารภคินทร์ 9 ถนนรัชดาภิเษก
แขวงดินแดง เขตดินแดง กรุงเทพมหานคร 10400
Tel:+66-(0)2-654-1999 Fax:+66-(0)2-654-1900

สาขาปิ่นเกล้า

ชั้น 19 อาคารศูนย์การค้าเซ็นทรัลพลาซ่า ปิ่นเกล้า
7/129 – 221 ถนนบรมราชชนนี แขวงอรุณอมรินทร์
เขตบางกอกน้อย กรุงเทพมหานคร 10700
Tel:+66(0)2-828-1555 Fax: +66-(0)2-828-1500

สาขาวิภาวดีรังสิต

อาคารเกษมทรัพย์ ชั้น 1 89/1 ถนนวิภาวดีรังสิต
แขวงจอมพล เขตจตุจักร กรุงเทพมหานคร 10900
Tel:+66 -(0)2-63- 9000 Fax:+66-(0)2-631-9099

สาขาอัมรินทร์

ชั้น 15 อาคารอัมรินทร์ทาวเวอร์ 500 ถนนเพลินจิต
แขวงลุมพินี เขตปทุมวัน จังหวัดกรุงเทพฯ 10330
Tel: +66-(0)2-652- 4899 Fax: +66 -(0)2-652-4899

สาขาเชียงใหม่

314/1 หมู่ที่ 5 ต.สันทรายน้อย อ.สันทราย จ.
เชียงใหม่ 50210
Tel: +66-(0)52-00-4999 Fax:+66-(0)52-00-4998

สาขาหาดใหญ่

127 – 129 ถนนศรีภูวนารถ ตำบลหาดใหญ่
อำเภอหาดใหญ่ จังหวัดสงขลา 90110
Tel: +66-74-891-999 Fax: +66-(0)74-89- 900