

Market Comment

Saravut Tachochavalit, Analyst
TEL : +66 (2) 088-9754
EMAIL : Saravut.ta@rhbgroup.com

ผันผวนจากแรงขายทำกำไรในระยะสั้น

SET Index Data



Open	1,324.81
High	1,327.42
Low	1,315.13
Closed	1,315.99
Chg.	-1.12
Chg.%	-0.09
Value (mn)	56,355.22
P/E (x)	21.86
P/BV (x)	1.49
Yield (%)	3.84
Market Cap (mn)	14,262.48
Up	602
Down	846
Unchanged	466

SET 50-100 – MAI – Futures Index

	Closed	Chg.	(%)
SET 50	853.89	1.60	0.19
SET 100	1,904.09	0.65	0.03
S50_Con	850.50	1.20	0.14
MAI Index	306.80	1.04	0.34

Trading Breakdown : Daily

(Bt,m)	Buy	Sell	Net
Institution	5,768.40	4,461.21	1,307.20
Proprietary	6,357.18	6,407.83	-50.65
Foreign	21,172.63	21,811.48	-638.85
Local	23,057.01	23,674.71	-617.70

Trading Breakdown : Month to Date

(Bt,m)	Buy	Sell	Net
Institution	93,258.51	89,908.77	3,349.76
Proprietary	99,626.35	99,994.72	-368.39
Foreign	307,242.33	321,959.98	-14,717.63
Local	375,541.05	363,804.81	11,736.23

World Markets Index

	Closed	Chg.	(%)
Dow Jones	28,248.44	-60.02	-0.21
NASDAQ	11,466.47	86.75	0.76
FTSE 100	6,037.01	-67.72	-1.11
Nikkei	23,337.18	40.41	0.17
Hang Seng	25,486.22	-65.36	-0.26

Foreign Exchange Rates

	Closed	Chg.	(%)
US Dollar	31.44	-0.01	0.04
Baht (Onshore)	106.53	0.14	-0.13
Yen	1.18	0.00	-0.02

Commodities

	Closed	Chg.	(%)
Oil : Brent	45.52	-0.04	-0.09
Oil : Dubai	44.15	0.65	1.49
Oil : Nymex	43.15	0.68	1.60
Gold	1,928.18	0.00	0.00
Zinc	2,462.00	32.00	1.32
BDIY Index	1,491.00	10.00	0.68

Source: Bloomberg

ตลาดหุ้นสหรัฐฯปิดลบ กัดต้นจากร่วงลงของหุ้นแอปเปิลและดัชนีความเชื่อมั่นผู้บริโภคของสหรัฐฯ ลงติดต่อกันเป็นเดือนที่ 2 สกัดปัจจัยบวกจากข่าวความคืบหน้าเกี่ยวกับการเจรจาการค้าระหว่างจีนและสหรัฐฯ ที่ทั้งสองฝ่ายต่างให้คำมั่นจะผลักดันให้มีการดำเนินการตามข้อตกลงในเฟสแรก ทำให้ DOW JONES, NASDAQ, S&P500 ปิด -0.21%, 0.76%, 0.36%

ตลาดหุ้นยุโรปปิดลบ จากแรงขายทำกำไร และข้อมูล GDP ของเยอรมนีที่ชะลอตัวลง 9.7% ในไตรมาส 2/63 ซึ่งบดบังความเชื่อมั่นนักลงทุนเกี่ยวกับความคืบหน้าในการรักษาโควิด-19 ทำให้ DAX, FTSE, CAC40, FTMIB ปิด -0.04%, -1.11%, 0.01%, -0.41%

สัญญาน้ำมันดิบ WTI ส่งมอบเดือนด.ค. เพิ่มขึ้น 0.73 ดอลลาร์ ปิดที่ 43.35 ดอลลาร์/บาร์เรล ส่วนสัญญาน้ำมันดิบเบรนท์ส่งมอบเดือนด.ค. เพิ่มขึ้น 0.73 ดอลลาร์ ปิดที่ 45.86 ดอลลาร์/บาร์เรล กังวลการผลิตน้ำมันในอ่าวเม็กซิโกลดลง 80% เนื่องจากผลกระทบจากพายุ 2 ลูกที่พัดเข้าอ่าวเม็กซิโก รวมทั้งนักลงทุนรอดูสต็อกน้ำมันดิบประจำสัปดาห์

ตลาดหุ้นไทยวานนี้ปรับตัวลงสวนทางกับตลาดหุ้นในภูมิภาคที่ส่วนใหญ่บวก มีแรงซื้อกลับในหุ้นกลุ่มธนาคารพาณิชย์ หลังรพ. ยืนยันฐานะการเงินของธนาคารพาณิชย์ทุกแห่งแข็งแกร่ง สามารถรับมือกับผลกระทบทางเศรษฐกิจจากวิกฤตโควิด-19 ได้ รวมทั้งแรงซื้อในกลุ่มพลังงาน และโรงกลั่น จากข่าวพายุเฮอริเคน Laura ในบริเวณ Port Neches ที่สหรัฐฯ และพายุเฮอริเคน Marco ที่พัดเข้าอ่าวเม็กซิโก ส่งผลให้การผลิตน้ำมันดิบต้องชะงักกันชั่วคราว ส่วนหุ้นกลุ่มท่องเที่ยวที่มีแรงซื้อเก็งกำไรมาก่อนหน้านี้ เริ่มมีแรงขายทำกำไรออกมาขานรับที่ประชุมกรม. ได้เห็นชอบปรับปรุงหลักเกณฑ์โครงการท่องเที่ยว "เราเที่ยวด้วยกัน" โดยให้เพิ่มวันพักเพิ่มขึ้นจากเดิม 5 วันเป็น 10 วัน และช่วยเหลือค่าตัวเครื่องบินจากเดิมไม่เกินคนละ 1,000 บาท เป็นคนละไม่เกิน 2,000 บาท ในขณะที่ตลาดหุ้นในภูมิภาคส่วนใหญ่อยู่ในแดนบวกจากข่าวความคืบหน้าในการเจรจาการค้าระหว่างสหรัฐฯ และจีน หลังนายหลิว เหอ รองนายกรัฐมนตรีและตัวแทนในการเจรจาการค้ากับสหรัฐฯ ได้สนทนากับโทศัพทท์กับนายโรเบิร์ต ไลท์ไฮเซอร์ ผู้แทนการค้าสหรัฐฯ (USTR) และนายสติเวน มนูชิน รัฐมนตรีคลังสหรัฐฯ ในช่วงเช้าวานนี้ โดยทั้งสองฝ่ายยังเห็นพ้องที่จะสร้างภาวะและบรรยากาศที่สร้างสรรค์ เพื่อผลักดันให้การดำเนินการตามข้อตกลงการค้าเฟสแรกเดินหน้าต่อไป เรามิมีความเห็นว่า จีนน่าจะรักษาสภาพกับสหรัฐฯ ให้ผ่านพ้นการเลือกตั้งสหรัฐฯ ไปก่อน ไม่ว่าใครจะมาเป็นประธานาธิบดีสหรัฐฯ คนใหม่ จีนก็จะเริ่มการต่อรองทางการค้ากับสหรัฐฯ ใหม่ อีกครั้ง

ประเด็นการแก้ไขรัฐธรรมนูญ วันนี้มีนัดประชุมของพรรคการเมือง โดยมีวาระการหารือเพื่อร่างการแก้ไขรัฐธรรมนูญเป็นร่างเดียวในส่วนของพรรครัฐบาล ซึ่งนายวิรัช รัตนเศรษฐ์ ส.ส.บัญชีรายชื่อพรรคพลังประชารัฐ วิปรัฐบาล กล่าววาทะโครงสร้างของส.ร. ร่างเสร็จแล้ว 90% คาดว่าจะสามารถเสนอญัตติต่อสภาได้ในวันที่ 1 ก.ย. นี้ คาดหวังการแก้ไขรัฐธรรมนูญจะสามารถนับหนึ่งได้ทันสมัยประชุมสภาฯ นี้ โดยมีระยะเวลาทำงานในพิจารณาร่างรัฐธรรมนูญให้เสร็จภายใน 240 วัน ไม่รวมเวลาในการทำประชามติแต่เปิดกว้างให้สภาฯ เป็นผู้กำหนดเวลา แนวโน้มตลาดหุ้นไทยวันนี้คาดว่า ผันผวนในกรอบแคบ ๆ นักลงทุนกำลังติดตามการกล่าวสุนทรพจน์ของประธานเฟดในการประชุมธนาคารกลางสหรัฐฯ ประจำปีในวันพฤหัสบดี-ศุกร์นี้

กลยุทธ์การลงทุน

Trading : ไม่ต่ำกว่าแนวรับแถวๆ 1,300 จุด แนะนำ เก็งกำไรได้

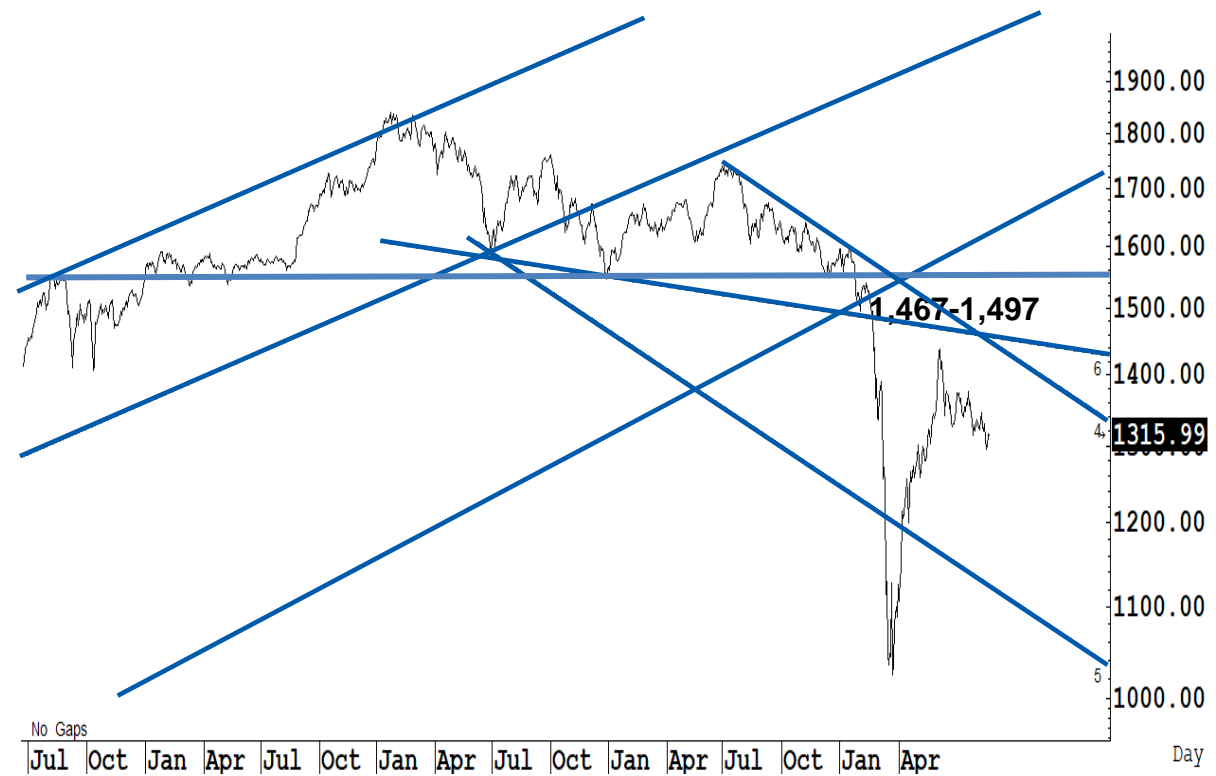
Technical Analyzer

Saravut Tachochavalit, Analyst
 TEL : +66 (2) 088 9999 Ext. 9754
 EMAIL : Saravut.ta@rhbgroup.com

SET Index

ขึ้น ๆ ลง ๆ

Figure 1 : SET Index daily chart



Source: RHB, Aspen

SET Index ปิดที่ 1,315.99 จุด -1.12 จุด มูลค่าการซื้อขาย 56,355 ล้านบาท ลดลงเมื่อเทียบกับปริมาณการซื้อขายวันก่อนหน้า โดยนักลงทุนต่างประเทศขายสุทธิ 639 ล้านบาท

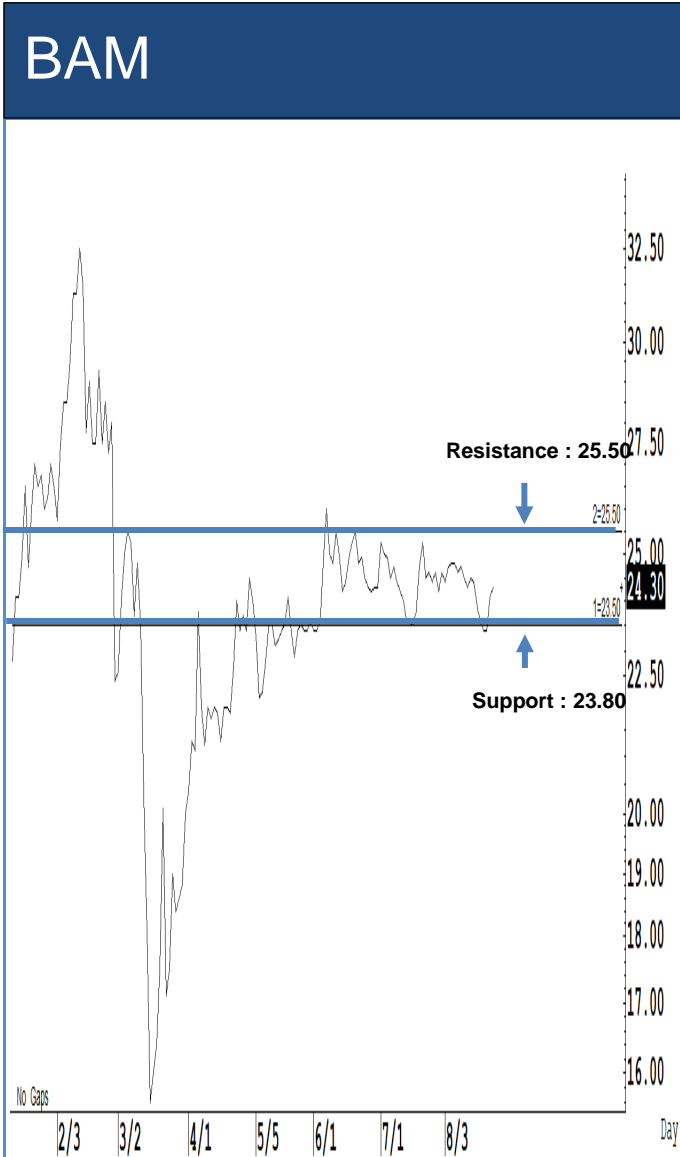
ระยะกลาง : SET Index อยู่ในช่วงขาลง เดือนนี้ควรปิดเหนือระดับ 1,408 จุดเป็นอย่างน้อย จึงจะมีลุ้นฟื้นตัวในระยะกลาง สำหรับทิศทางในไตรมาส 3/2563 คาดว่ากรอบของ SET จะอยู่ระหว่าง 1,250-1,489 จุด แนะนำ ซื้อเมื่ออ่อนตัว เพื่อหวังผลขายทำกำไรเมื่อดัชนีฟื้นตัว กรอบในสัปดาห์นี้คาดว่า แนวโน้มกรอบระหว่าง 1,287-1,350 จุด แนะนำ ขึ้นขาย ลงซื้อ

ระยะสั้น : SET Index ผันผวนในระหว่างวันพอสมควร มีทั้งบวกและลบ จากแรงขายทำกำไรในระยะสั้น สั้น ๆ ตีกลับไม่ข้ามแถว ๆ 1,320 จุด แนะนำ ขายเพื่อหวังผลซื้อกลับเมื่ออ่อนตัวแถว ๆ 1,297 จุด เพื่อหวังผลตีกลับ เราคาดว่าทิศทางของดัชนีในปัจจุบันยังน่าจะแกว่งออกด้านข้างไปอีกหลายวัน



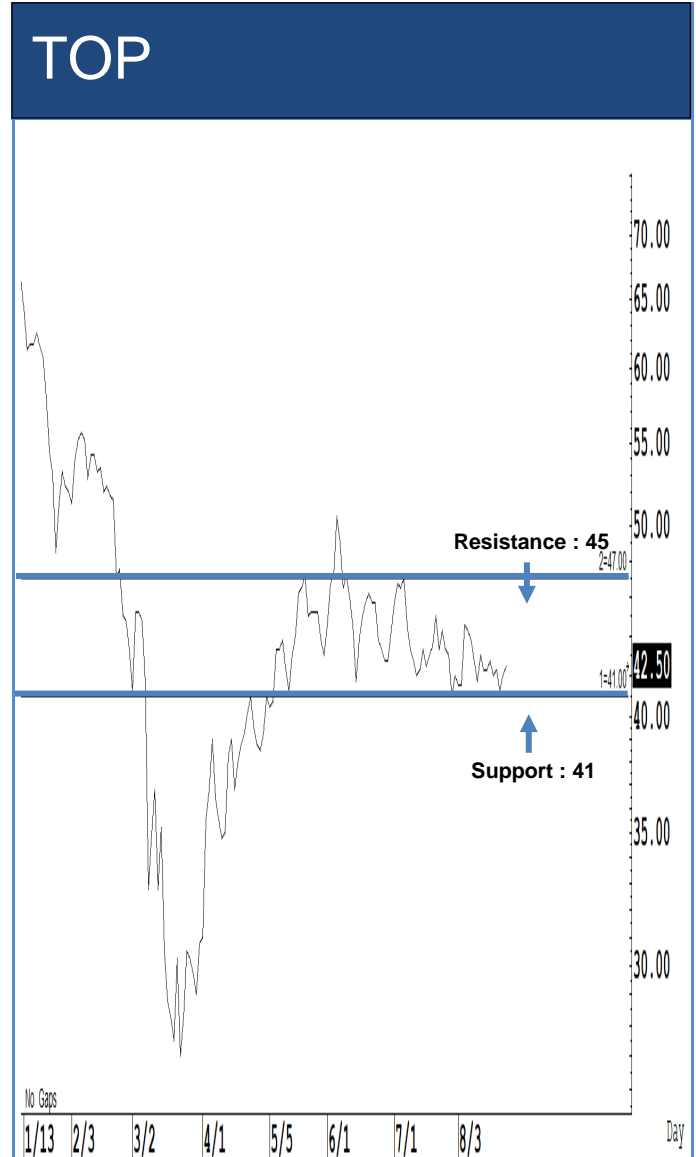
Saravut Tachochavalit, Analyst
 TEL : +66 (2) 088 9999 Ext. 9754
 EMAIL : Saravut.ta@rhbgroupp.com

Trading Stocks



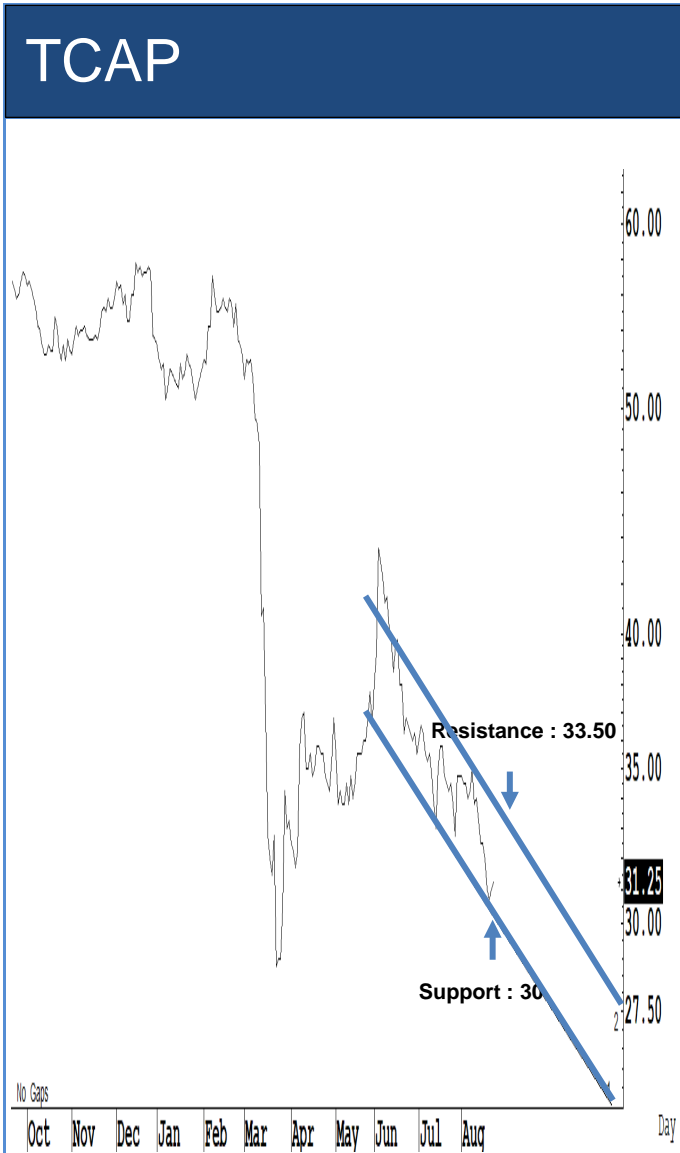
Source: RHB, Bloomberg

ระยะสั้นแกว่งในกรอบ **sideway** หรือในกรอบระหว่าง 23.80-25.50 บาท แนะนำ ลงซื้อ ขึ้นขายในกรอบดังกล่าว ส่วนจุดตัดขาดทุนจะอยู่ที่ 23.70 บาท



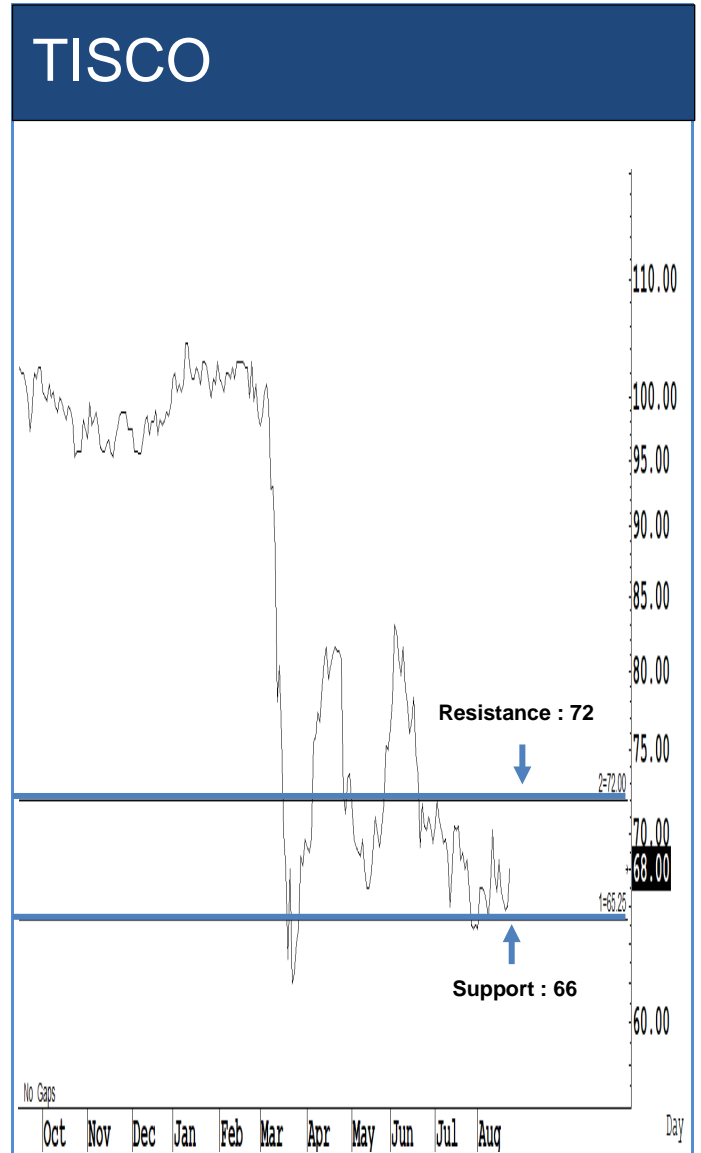
Source: RHB, Bloomberg

ระยะสั้นแกว่งในกรอบ **sideway** หรือในกรอบระหว่าง 41-45 บาท แนะนำ ลงซื้อ ขึ้นขายในกรอบดังกล่าว ส่วนจุดตัดขาดทุนจะอยู่ที่ 40 บาท



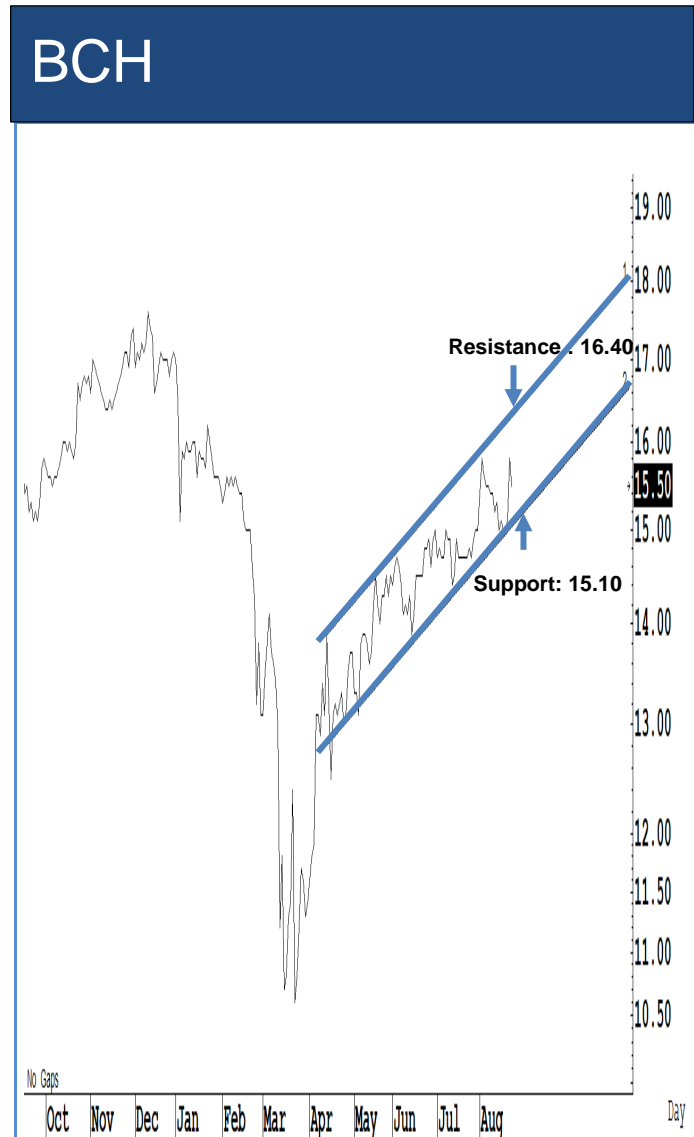
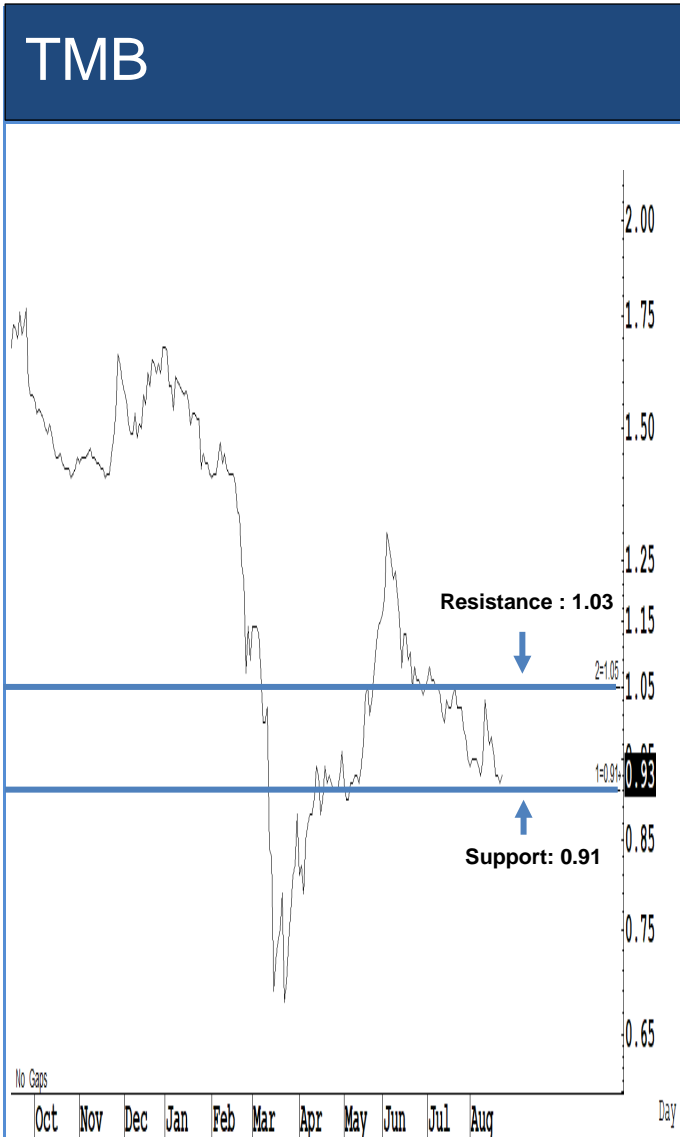
Source: RHB, Bloomberg

ระยะสั้นแกว่งในกรอบ **sideway** หรือในกรอบระหว่าง 30-33.50 บาท แนะนำ ลงซื้อ ขึ้นขายในกรอบดังกล่าว ส่วนจุดตัดขาดทุนจะอยู่ที่ 29.50 บาท



Source: RHB, Bloomberg

ระยะสั้นแกว่งในกรอบ **sideway** หรือในกรอบระหว่าง 66-72 บาท แนะนำ ลงซื้อ ขึ้นขายในกรอบดังกล่าว ส่วนจุดตัดขาดทุนจะอยู่ที่ 65.50 บาท



Source: RHB, Bloomberg

Source: RHB, Bloomberg

ระยะสั้นแกว่งในกรอบ **sideway** หรือในกรอบระหว่าง **0.91-1.03** บาท แนะนำ ลง
ซื้อ ขึ้นขายในกรอบดังกล่าว ส่วนจุดตัดขาดทุนจะอยู่ที่ **0.90** บาท

ระยะสั้นแกว่งในกรอบ **sideway** หรือในกรอบระหว่าง **15.10-16.40** บาทแนะนำ ลง
ซื้อ ขึ้นขายในกรอบดังกล่าว ส่วนจุดตัดขาดทุนจะอยู่ที่ **15** บาท

Key Stock News (ที่มา : ข่าวหุ้น)

TU แกร่งเกินเงินปันผล ครึ่งปีหลังโตต่อเนื่อง 'ธีรพงศ์' ชี้อราคาหุ้นปรับลงจนพี/อีต่ำมากแล้ว

ราคาหุ้น TU แกร่งเกินเงินปันผลที่จ่าย 0.32 บาท/หุ้น หลังวานนี้แขวน XD แต่ราคาปิดเสมอตัว 14.40 บาท "ธีรพงศ์" ลั่นมูลค่าหุ้น TU น่าสนใจ เหตุราคาตกลงจน P/E ต่ำมาก อยู่แค่ 13-14 เท่า จากเดิม 20 เท่า และมีผลตอบแทนจากเงินปันผลเพิ่มขึ้นเฉลี่ย 3.90-4% จากเดิม 3% ส่วนผลงานครึ่งปีหลังคาดโตต่อเนื่องรับธุรกิจอาหารสดใส

RATCH ปันผล 1.15 บาท เร่งปิดดีลไฟฟ้าก๊าซพม่า

"ราช กรุ๊ป" เร่งปิดดีลเจรจาลงทุนโรงไฟฟ้าก๊าซพม่า 100-200 MW จ่อเซ็น MOU ลงทุนโรงไฟฟ้าถ่านหิน 1,320 MW ในเวียดนาม ก.ย.นี้ รอลุ้นก.พลังงานไฟฟ้ช้ยวรับซื้อไฟฟ้าโครงการพลังน้ำเขangkong 4A และ 4B ในลาว 340 MW ฟากบอร์ดนุมีดีจ่ายปันผลระหว่างกาลหุ้นละ 1.15 บาท ขึ้น XD วันที่ 3 ก.ย.นี้ และจ่ายวันที่ 23 ก.ย. 63

BCH ลั่นงบ Q3 ทำกำไร! รายได้ครึ่งหลังโต 2 หลัก

"BCH" ส่งช้กงบไตรมาส 3/63 จ่อทำกำไรรอบปีนี้ เหตุเข้าไฮซีซั่น จำนวนผู้ขายนอก-ผู้ขายในเพิ่มขึ้น ล้นครึ่งปีหลังรายได้โต 2 หลัก หลังเปิดรพ.ใหม่-เบิกจ่ายประกันสังคมเพิ่ม-รัฐอนุญาตให้ผู้ป่วยต่างชาติ/ชายแดนเข้าประเทศได้

ศาลนัดชี้ชะตา 'THAI' 14 ก.ย.นี้

"ศาลล้มละลายกลาง" นัดฟังคำสั่งคำร้องขอฟื้นฟูกิจการ-ตั้งผู้ทำแผน THAI ในวันที่ 14 ก.ย.นี้ หลังวานนี้นัดไต่สวนครั้งสุดท้าย ฟาก "ชาญศิลป์" ยัน หากได้เป็นผู้ทำแผนฟื้นฟู พร้อมดูแลผู้โดยสารและเจ้าหน้าที่ตามสิทธิทางกฎหมายเต็มที่

เอสแอนด์พีอัพเกรด TMB กองทุนแข็งแกร่ง 18.6%

สถาบันจัดอันดับความน่าเชื่อถือเอสแอนด์พี ปรับอันดับเครดิต TMB เพิ่มขึ้น 1 อันดับจาก BBB- เป็น BBB หลังจากมูดีส์ปรับไปก่อนหน้านี้ เนื่องจากการควบรวมชนชาติเป็นไปตามแผนที่วางไว้ โบรกฯ มองกองทุนของแบงก์แกร่งลำดับต้นๆ 18.6% ส่งผลเชิงบวกหุ้น TMB เป้าหมายทางพื้นฐานใหม่ 1.30 บาท

SIRI ไขว่ยอดโอน 2.85 หมื่นล้าน เตรียมเปิดโรงแรมใหม่ที่หัวหิน-เขาใหญ่

"แสนสิริ" ไขว่ยอดโอน 7 เดือนแรก 28,500 ล้านบาท มั่นใจahunทั้งปี 63 เข้าเป้า 42,000 ล้านบาท หลังดันแบ็กล็อก 38,100 ล้านบาท ส่วนยอดขาย 7 เดือนแรกทำได้ 25,000 ล้านบาท คิดเป็น 70% ของเป้าหมายนี้ 35,000 ล้านบาท แยมเตรียมเปิดตัวแบรนด์โรงแรมใหม่ "The Peri Hotel" ที่หัวหิน-เขาใหญ่ ในช่วงปลายปีนี้

SPA ปิดค้างค่าเช่าที่ดิน สาขา Let's Relax สมุย แฉงเคลียร์ผู้ให้เช่าแล้ว

SPA ปฏิเสธชาวค้างค่าเช่าที่สาขา Let's Relax สมุย พร้อมแฉงได้ทำข้อตกลงกับผู้ให้เช่าเรียบร้อยแล้ว พร้อมได้ตั้งประมาณการความเสียหายที่อาจจะเกิดขึ้นจากการปิดดำเนินการสาขานี้ในงบการเงินไตรมาส 2/63

BGRIM ปลื้มได้รับคัดเลือก คำนวณ FTSE Large Cap

"BGRIM" ปลื้มได้รับคัดเลือกเข้าคำนวณในดัชนี FTSE Global Index จาก Mid Cap สู่ Large Cap มีผลวันที่ 18 ก.ย.นี้ สะท้อนความเชื่อมั่นของนักลงทุนที่มีต่อแนวทางการดำเนินธุรกิจและหุ้นมีสภาพคล่องในการซื้อขาย

NOBLE เปิดขายคอนโด นิวโนเบิลไฟฉาย-วังหลัง มูลค่าโครงการ 1.2 พันล.

"โนเบิล" เปิดขายคอนโดมีเนียมโครงการ "นิว โนเบิล ไฟฉาย-วังหลัง" มูลค่า 1,200 ล้านบาท พร้อมจัดโปรโมชั่นชุดตกแต่งเฟอร์นิเจอร์และเครื่องใช้ไฟฟ้าทุกยูนิตตั้งแต่วันที่ 13 ก.ย.นี้

ITEL ย้ำผลงานครึ่งปีหลังแจ่ม! ลุยประมูลงาน 3 พันล้าน คาดได้ 800 ล้าน

"ITEL" แยมงบครึ่งปีหลังดีกว่าครึ่งปีแรก ดันแบ็กล็อกกว่า 4,709 ล้านบาท ้กรายได้ครึ่งปีหลัง 1,129 ล้านบาท เล็งยื่นประมูลงานใหม่และรอผลประมูลงาน 3,000 ล้านบาท คาดได้งาน 800 ล้านบาท ย้ำรายได้ปีนี้เข้าเป้า 2,400 ล้านบาท

CHO รับโควิดจุดผลงานปีนี้ลด ดันแบ็กล็อกรวม 1,293 ล้าน

"CHO" คาดผลงานปีนี้ลดลงจากปีก่อน รับผลกระทบโควิด-19 ลูกค้าชะลอลงทุน ขณะที่ดันแบ็กล็อก 1,293.15 ล้านบาท ทอยน้กครึ่งปีหลัง 374.99 ล้านบาท ล่าสุดพัฒนา "รถพุ่มพวง-ถังขยะอัจฉริยะ-รถไฟฟ้า" เพิ่มสร้างรายได้ เล็งออกหุ้นกู้ 500 ล้านบาท

ILINK ดันแบ็กล็อก 1,385 ล้าน มั่นใจรายได้ปีนี้ตามนัด 5,950 ล้านบาท

"ILINK" มั่นใจผลงานครึ่งปีหลังดีกว่าครึ่งปีแรก หลังทุกธุรกิจมีแนวโน้มเติบโตดี ดันแบ็กล็อก 1,385 ล้านบาท ้กรายได้ในช่วงครึ่งปีหลัง 750 ล้านบาท หนุนรายได้ทั้งปีตามนัด 5,950 ล้านบาท

ก.พลังงานตั้งอาเซียน ขยายร่วมมือพลังงาน 7 สาขาในงาน SOME

"ก.พลังงาน" ตั้งสมาชิกอาเซียนขยายกรอร่วมมือ 7 สาขา พลังงานในการประชุม SOME ครั้งที่ 38

CPN คาดผลงานครึ่งปีหลังฟื้น! คลายล็อกดาวน้คนเดินหน้าเพิ่ม

"CPN" เผยผลงานครึ่งปีหลังฟื้น! หลังภาครัฐผ่อนคลายมาตรการล็อกดาวน้-ให้ส่วนลดช่วยเหลือผู้เช่า-จำนวนผู้เข้ามาเดินภายในศูนย์การค้าเพิ่มต่อเนื่อง

SCM เคาะราคาไอพีโอ 1.90 บาท ได้ฤกษ์ดีเข้าเทรดใน SET วันที่ 8 ก.ย.นี้

"SCM" เคาะราคาขายไอพีโอหุ้นละ 1.90 บาท เปิดจองซื้อระหว่างวันที่ 27-28 และ 31 ส.ค.-1 ก.ย. 63 ได้ฤกษ์เข้าเทรดใน SET วันที่ 8 ก.ย. 63 มั่นใจกระแสตอบรับดี ชูจุดเด่นสินค้าตอบโจทย์ความต้องการผู้บริโภคยุค New Normal ที่หันมาให้ความสำคัญกับการดูแลสุขภาพซึ่งเป็นที่กลุ่มที่มีศักยภาพการเติบโตสูง หนุนผลงานในอนาคตเติบโตสดใส

AOT รับพิษโควิด-19 กระทบรายได้ว้ 50%

บริษัท ท่าอากาศยานไทย จำกัด (มหาชน) หรือ AOT แฉงตลาดหลักทรัพย์แห่งประเทศไทย (ตลท.) ชี้แฉงข้อเท็จจริงเพิ่มเติมเกี่ยวกับมาตรการให้ความช่วยเหลือกลุ่มบริษัท คิง เพาเวอร์ ในการขยายระยะเวลาการสิ้นสุดสัญญาและการปรับการเรียกเก็บค่าผลประโยชน์ตอบแทนขั้นต่ำ เนื่องจากมีผู้ลงทุนหลายรายสอบถามข้อมูลต่างๆ ในกรณีที่ AOT กำหนดมาตรการให้ความช่วยเหลือกลุ่มบริษัท คิง เพาเวอร์

ข้อมูลธุรกรรมขายชอร์ต (Short Sales)

Symbol (25 Aug'20)	Volume (Shares)	Value (Baht)	% Short Sale Volume Comparing with Main Board	% Short Sale Value Comparing with Main Board
1 AOT	2,457,500	139,826,075.00	6.28	6.28
2 KBANK-R	796,800	69,113,700.00	3.56	3.58
3 MINT	2,478,600	54,781,670.00	2.15	2.15
4 CPALL	768,200	49,169,350.00	3.06	3.06
5 PTTEP-R	450,000	41,287,500.00	3.95	3.95
6 KBANK	366,500	31,553,200.00	1.64	1.64
7 PTTGC	524,800	25,952,225.00	3.22	3.22
8 PTTGC-R	500,000	24,650,000.00	3.06	3.06
9 AOT-R	300,000	17,150,000.00	0.77	0.77
10 TU	800,000	11,400,000.00	2.59	2.59
11 HANA	259,900	11,032,075.00	1.28	1.31
12 KCE	300,000	8,625,000.00	1.63	1.62
13 GLOBAL-R	402,600	8,233,580.00	2.93	2.9
14 CBG	61,800	7,645,000.00	1.28	1.29
15 PTT	181,400	6,782,650.00	0.45	0.45
16 CPF-R	200,000	6,750,000.00	0.63	0.63
17 BBL	61,400	6,515,350.00	0.93	0.94
18 SCB-R	75,000	5,387,500.00	0.79	0.79
19 EGCO	22,900	5,267,000.00	1.5	1.5
20 TOP	116,800	5,000,275.00	0.93	0.93
21 GLOBAL	235,200	4,829,390.00	1.71	1.7
22 SCB	63,600	4,576,775.00	0.67	0.67
23 PTTEP	49,700	4,546,200.00	0.44	0.44
24 COM7	105,000	4,383,750.00	1.08	1.09
25 THANI	1,250,000	4,056,000.00	1.49	1.49
26 TISCO	57,900	3,879,300.00	0.82	0.82
27 CPN	81,300	3,821,100.00	2	2.01
28 CRC	124,800	3,745,200.00	0.48	0.48
29 SCC	10,000	3,570,000.00	0.45	0.45
30 RATCH	62,000	3,469,375.00	0.79	0.79
31 SINGER	218,600	3,082,000.00	2.71	2.73
32 KTB	309,300	2,985,095.00	0.86	0.86
33 ADVANC	14,000	2,628,200.00	0.47	0.47
34 BGRIM	53,300	2,493,650.00	0.79	0.79
35 TESCO	100,000	2,460,000.00	0.66	0.67
36 RS	121,600	2,373,520.00	2.16	2.16
37 LH	276,600	2,150,565.00	0.73	0.74
38 GPSC	31,200	2,014,600.00	0.4	0.4
39 BH	17,200	1,927,000.00	0.95	0.95
40 GFPT	139,800	1,876,280.00	0.99	0.99
41 BDMS	64,900	1,329,950.00	0.23	0.23
42 BANPU	228,000	1,251,650.00	0.65	0.65
43 TMB-R	1,330,500	1,237,365.00	0.73	0.73
44 EA-R	25,000	1,137,500.00	0.24	0.24
45 TRUE-R	317,900	1,068,144.00	0.96	0.96
46 TKN	90,000	963,000.00	0.11	0.11

Source: SETSMART

ข้อมูลแบบรายงานการเปลี่ยนแปลงการถือหลักทรัพย์และสัญญาซื้อขายล่วงหน้าของผู้บริหาร (แบบ 59)

ชื่อบริษัท	ชื่อผู้บริหาร	ประเภทหลักทรัพย์	วันที่ได้มา/ จำหน่าย	จำนวน	ราคา	วิธีการได้มา/ จำหน่าย
BLA	นาย โชน โสภณพนิช	หุ้นสามัญ	25/08/2563	90,200	14.7	ซื้อ
COMAN	นาย ลีดิ กอวุฒิกุลรังษี	หุ้นสามัญ	27/07/2563	40	2.5	ซื้อ
COMAN	นาย ลีดิ กอวุฒิกุลรังษี	หุ้นสามัญ	13/08/2563	10	1.96	ซื้อ
COMAN	นาย ลีดิ กอวุฒิกุลรังษี	หุ้นสามัญ	21/08/2563	2,000	2.12	ซื้อ
COMAN	นาย ลีดิ กอวุฒิกุลรังษี	หุ้นสามัญ	21/08/2563	1,000	2.1	ซื้อ
COMAN	นาย ลีดิ กอวุฒิกุลรังษี	หุ้นสามัญ	21/08/2563	1,000	2.12	ขาย
COMAN	นาย ลีดิ กอวุฒิกุลรังษี	หุ้นสามัญ	21/08/2563	2,000	2.18	ขาย
JWD	นาย ธีรภูมิ เปาวรัตน์	หุ้นสามัญ	21/08/2563	10,000	6.9	ขาย
JWD	นาย ธีรภูมิ เปาวรัตน์	หุ้นสามัญ	24/08/2563	20,000	7.25	ขาย
CHO	นาย สุรเดช ทวีแสงสกุลไทย	หุ้นสามัญ	24/08/2563	3,601,200	0.48	ซื้อ
CHAYO	นาง รสพร สุขสมพร	ใบสำคัญแสดงสิทธิที่ จะซื้อหุ้น	24/08/2563	70,000	2.44	ขาย
CHAYO	นาย ณัฐพล ทิพชัชวาลวงศ์	ใบสำคัญแสดงสิทธิที่ จะซื้อหุ้น	24/08/2563	122,500	2.5	ขาย
BLA	นาย โชน โสภณพนิช	หุ้นสามัญ	25/08/2563	90,200	14.7	ซื้อ
COMAN	นาย ลีดิ กอวุฒิกุลรังษี	หุ้นสามัญ	27/07/2563	40	2.5	ซื้อ
COMAN	นาย ลีดิ กอวุฒิกุลรังษี	หุ้นสามัญ	13/08/2563	10	1.96	ซื้อ
COMAN	นาย ลีดิ กอวุฒิกุลรังษี	หุ้นสามัญ	21/08/2563	2,000	2.12	ซื้อ
COMAN	นาย ลีดิ กอวุฒิกุลรังษี	หุ้นสามัญ	21/08/2563	1,000	2.1	ซื้อ
COMAN	นาย ลีดิ กอวุฒิกุลรังษี	หุ้นสามัญ	21/08/2563	1,000	2.12	ขาย
COMAN	นาย ลีดิ กอวุฒิกุลรังษี	หุ้นสามัญ	21/08/2563	2,000	2.18	ขาย
JWD	นาย ธีรภูมิ เปาวรัตน์	หุ้นสามัญ	21/08/2563	10,000	6.9	ขาย

Source: www.sec.or.th

แบบรายงานการได้มาหรือจำหน่ายหลักทรัพย์ของกิจการ (แบบ 246-2) (Corporate Share Trade)

หลักทรัพย์	ชื่อผู้ได้มา/จำหน่าย	วิธีการ	ประเภท หลักทรัพย์	% ก่อน ได้มา/ จำหน่าย	% ได้มา/ จำหน่าย	% หลัง ได้มา/ จำหน่าย	วันที่ได้มา/ จำหน่าย
AS	นาย ทวีฉัตร จุฬางกูร	จำหน่าย	หุ้น	5.0402	1.9518	3.0884	21/08/2563
UPA	นางสาว พิมพ์ลา จังพานิช	จำหน่าย	หุ้น	24.5309	8.9955	15.5354	21/08/2563
PRIME	บริษัท ไพร่ม โรด แคปปิตอล จำกัด	จำหน่าย	หุ้น	22.1471	0.0109	22.1362	20/08/2563

Source: www.sec.or.th

กำหนดการประชุมคณะกรรมการนโยบายการเงิน (กนง.) ประจำปี 2563

ครั้งที่	วันประชุม กนง.	วันเผยแพร่รายงานนโยบายการเงิน
1/2563	พุธที่ 5 กุมภาพันธ์ 2563	
2/2563	พุธที่ 25 มีนาคม 2563	พุธที่ 8 เมษายน 2563
3/2563	พุธที่ 20 พฤษภาคม 2563	
4/2563	พุธที่ 24 มิถุนายน 2563	พุธที่ 8 กรกฎาคม 2563
5/2563	พุธที่ 5 สิงหาคม 2563	
6/2563	พุธที่ 23 กันยายน 2563	พุธที่ 7 ตุลาคม 2563
7/2563	พุธที่ 18 พฤศจิกายน 2563	
8/2563	พุธที่ 23 ธันวาคม 2563	พุธที่ 6 มกราคม 2564

RHB Guide to Investment Ratings

Buy: Share price may exceed 10% over the next 12 months

Trading Buy: Share price may exceed 15% over the next 3 months, however longer-term outlook remains uncertain

Neutral: Share price may fall within the range of +/- 10% over the next 12 months

Take Profit: Target price has been attained. Look to accumulate at lower levels

Sell: Share price may fall by more than 10% over the next 12 months

Not Rated: Stock is not within regular research coverage

Investment Research Disclaimers

RHB has issued this report for information purposes only. This report is intended for circulation amongst RHB and its affiliates' clients generally or such persons as may be deemed eligible by RHB to receive this report and does not have regard to the specific investment objectives, financial situation and the particular needs of any specific person who may receive this report. This report is not intended, and should not under any circumstances be construed as, an offer or a solicitation of an offer to buy or sell the securities referred to herein or any related financial instruments.

This report may further consist of, whether in whole or in part, summaries, research, compilations, extracts or analysis that has been prepared by RHB's strategic, joint venture and/or business partners. No representation or warranty (express or implied) is given as to the accuracy or completeness of such information and accordingly investors should make their own informed decisions before relying on the same.

This report is not directed to, or intended for distribution to or use by, any person or entity who is a citizen or resident of or located in any locality, state, country or other jurisdiction where such distribution, publication, availability or use would be contrary to the applicable laws or regulations. By accepting this report, the recipient hereof (i) represents and warrants that it is lawfully able to receive this document under the laws and regulations of the jurisdiction in which it is located or other applicable laws and (ii) acknowledges and agrees to be bound by the limitations contained herein. Any failure to comply with these limitations may constitute a violation of applicable laws.

All the information contained herein is based upon publicly available information and has been obtained from sources that RHB believes to be reliable and correct at the time of issue of this report. However, such sources have not been independently verified by RHB and/or its affiliates and this report does not purport to contain all information that a prospective investor may require. The opinions expressed herein are RHB's present opinions only and are subject to change without prior notice. RHB is not under any obligation to update or keep current the information and opinions expressed herein or to provide the recipient with access to any additional information. Consequently, RHB does not guarantee, represent or warrant, expressly or impliedly, as to the adequacy, accuracy, reliability, fairness or completeness of the information and opinion contained in this report. Neither RHB (including its officers, directors, associates, connected parties, and/or employees) nor does any of its agents accept any liability for any direct, indirect or consequential losses, loss of profits and/or damages that may arise from the use or reliance of this research report and/or further communications given in relation to this report. Any such responsibility or liability is hereby expressly disclaimed.

Whilst every effort is made to ensure that statement of facts made in this report are accurate, all estimates, projections, forecasts, expressions of opinion and other subjective judgments contained in this report are based on assumptions considered to be reasonable and must not be construed as a representation that the matters referred to therein will occur. Different assumptions by RHB or any other source may yield substantially different results and recommendations contained on one type of research product may differ from recommendations contained in other types of research. The performance of currencies may affect the value of, or income from, the securities or any other financial instruments referenced in this report. Holders of depositary receipts backed by the securities discussed in this report assume currency risk. Past performance is not a guide to future performance. Income from investments may fluctuate. The price or value of the investments to which this report relates, either directly or indirectly, may fall or rise against the interest of investors.

This report does not purport to be comprehensive or to contain all the information that a prospective investor may need in order to make an investment decision. The recipient of this report is making its own independent assessment and decisions regarding any securities or financial instruments referenced herein. Any investment discussed or recommended in this report may be unsuitable for an investor depending on the investor's specific investment objectives and financial position. The material in this report is general information intended for recipients who understand the risks of investing in financial instruments. This report does not take into account whether an investment or course of action and any associated risks are suitable for the recipient. Any recommendations contained in this report must therefore not be relied upon as investment advice based on the recipient's personal circumstances. Investors should make their own independent evaluation of the information contained herein, consider their own investment objective, financial situation and particular needs and seek their own financial, business, legal, tax and other advice regarding the appropriateness of investing in any securities or the investment strategies discussed or recommended in this report.

This report may contain forward-looking statements which are often but not always identified by the use of words such as "believe", "estimate", "intend" and "expect" and statements that an event or result "may", "will" or "might" occur or be achieved and other similar expressions. Such forward-looking statements are based on assumptions made and information currently available to RHB and are subject to known and unknown risks, uncertainties and other factors which may cause the actual results, performance or achievement to be materially different from any future results, performance or achievement, expressed or implied by such forward-looking statements. Caution should be taken with respect to such statements and recipients of

this report should not place undue reliance on any such forward-looking statements. RHB expressly disclaims any obligation to update or revise any forward-looking statements, whether as a result of new information, future events or circumstances after the date of this publication or to reflect the occurrence of unanticipated events.

The use of any website to access this report electronically is done at the recipient's own risk, and it is the recipient's sole responsibility to take precautions to ensure that it is free from viruses or other items of a destructive nature. This report may also provide the addresses of, or contain hyperlinks to, websites. RHB takes no responsibility for the content contained therein. Such addresses or hyperlinks (including addresses or hyperlinks to RHB own website material) are provided solely for the recipient's convenience. The information and the content of the linked site do not in any way form part of this report. Accessing such website or following such link through the report or RHB website shall be at the recipient's own risk.

This report may contain information obtained from third parties. Third party content providers do not guarantee the accuracy, completeness, timeliness or availability of any information and are not responsible for any errors or omissions (negligent or otherwise), regardless of the cause, or for the results obtained from the use of such content. Third party content providers give no express or implied warranties, including, but not limited to, any warranties of merchantability or fitness for a particular purpose or use. Third party content providers shall not be liable for any direct, indirect, incidental, exemplary, compensatory, punitive, special or consequential damages, costs, expenses, legal fees, or losses (including lost income or profits and opportunity costs) in connection with any use of their content.

The research analysts responsible for the production of this report hereby certifies that the views expressed herein accurately and exclusively reflect his or her personal views and opinions about any and all of the issuers or securities analysed in this report and were prepared independently and autonomously. The research analysts that authored this report are precluded by RHB in all circumstances from trading in the securities or other financial instruments referenced in the report, or from having an interest in the company(ies) that they cover.

The contents of this report is strictly confidential and may not be copied, reproduced, published, distributed, transmitted or passed, in whole or in part, to any other person without the prior express written consent of RHB and/or its affiliates. This report has been delivered to RHB and its affiliates' clients for information purposes only and upon the express understanding that such parties will use it only for the purposes set forth above. By electing to view or accepting a copy of this report, the recipients have agreed that they will not print, copy, videotape, record, hyperlink, download, or otherwise attempt to reproduce or re-transmit (in any form including hard copy or electronic distribution format) the contents of this report. RHB and/or its affiliates accepts no liability whatsoever for the actions of third parties in this respect.

The contents of this report are subject to copyright. Please refer to Restrictions on Distribution below for information regarding the distributors of this report. Recipients must not reproduce or disseminate any content or findings of this report without the express permission of RHB and the distributors.

The securities mentioned in this publication may not be eligible for sale in some states or countries or certain categories of investors. The recipient of this report should have regard to the laws of the recipient's place of domicile when contemplating transactions in the securities or other financial instruments referred to herein. The securities discussed in this report may not have been registered in such jurisdiction. Without prejudice to the foregoing, the recipient is to note that additional disclaimers, warnings or qualifications may apply based on geographical location of the person or entity receiving this report.

The term "RHB" shall denote, where appropriate, the relevant entity distributing or disseminating the report in the particular jurisdiction referenced below, or, in every other case, RHB Investment Bank Berhad and its affiliates, subsidiaries and related companies.

RESTRICTIONS ON DISTRIBUTION

Malaysia

This report is issued and distributed in Malaysia by RHB Investment Bank Bhd. The views and opinions in this report are our own as of the date hereof and is subject to change. If the Financial Services and Markets Act of the United Kingdom or the rules of the Financial Conduct Authority apply to a recipient, our obligations owed to such recipient therein are unaffected. RHB Investment Bank Bhd has no obligation to update its opinion or the information in this report.

Thailand

This report is issued and distributed in the Kingdom of Thailand by RHB Securities (Thailand) PCL, a licensed securities company that is authorised by the Ministry of Finance, regulated by the Securities and Exchange Commission of Thailand and is a member of the Stock Exchange of Thailand. The Thai Institute of Directors Association has disclosed the Corporate Governance Report of Thai Listed Companies made pursuant to the policy of the Securities and Exchange Commission of Thailand. RHB Securities (Thailand) PCL does not endorse, confirm nor certify the result of the Corporate Governance Report of Thai Listed Companies.

Indonesia

This report is issued and distributed in Indonesia by PT RHB Sekuritas Indonesia. This research does not constitute an offering document and it should not be construed as an offer of securities in Indonesia. Any securities offered or sold, directly or indirectly, in Indonesia or to any Indonesian citizen or corporation (wherever located) or to any Indonesian resident in a manner which constitutes a public offering under Indonesian laws and regulations must comply with the prevailing Indonesian laws and regulations.

Singapore

This report is issued and distributed in Singapore by RHB Securities Singapore Pte Ltd which is a holder of a capital markets services licence and an exempt financial adviser regulated by the Monetary Authority of Singapore. RHB Securities Singapore Pte Ltd may distribute reports produced by its respective foreign entities, affiliates or other foreign research houses pursuant to an arrangement under Regulation 32C of the Financial Advisers Regulations. Where the report is distributed in Singapore to a person who is not an Accredited Investor, Expert Investor or an Institutional Investor, RHB Securities Singapore Pte Ltd accepts legal responsibility for the contents of the report to such persons only to the extent required by law. Singapore recipients should contact RHB Securities Singapore Pte Ltd in respect of any matter arising from or in connection with the report.

United States

This report was prepared by RHB and is being distributed solely and directly to "major" U.S. institutional investors as defined under, and pursuant to, the requirements of Rule 15a-6 under the U.S. Securities and Exchange Act of 1934, as amended (the "Exchange Act"). Accordingly, access to this report via Bursa Marketplace or any other Electronic Services Provider is not intended for any party other than "major" US institutional investors, nor shall be deemed as solicitation by RHB in any manner. RHB is not registered as a broker-dealer in the United States and does not offer brokerage services to U.S. persons. Any order for the purchase or sale of the securities discussed herein that are listed on Bursa Malaysia Securities Berhad must be placed with and through Auerbach Grayson ("AG"). Any order for the purchase or sale of all other securities discussed herein must be placed with and through such other registered U.S. broker-dealer as appointed by RHB from time to time as required by the Exchange Act Rule 15a-6. This report is confidential and not intended for distribution to, or use by, persons other than the recipient and its employees, agents and advisors, as applicable. Additionally, where research is distributed via Electronic Service Provider, the analysts whose names appear in this report are not registered or qualified as research analysts in the United States and are not associated persons of Auerbach Grayson AG or such other registered U.S. broker-dealer as appointed by RHB from time to time and therefore may not be subject to any applicable restrictions under Financial Industry Regulatory Authority ("FINRA") rules on communications with a subject company, public appearances and personal trading. Investing in any non-U.S. securities or related financial instruments discussed in this research report may present certain risks. The securities of non-U.S. issuers may not be registered with, or be subject to the regulations of, the U.S. Securities and Exchange Commission. Information on non-U.S. securities or related financial instruments may be limited. Foreign companies may not be subject to audit and reporting standards and regulatory requirements comparable to those in the United States. The financial instruments discussed in this report may not be suitable for all investors. Transactions in foreign markets may be subject to regulations that differ from or offer less protection than those in the United States.

Please refer to the following link ([RHB Research conflict disclosures – August 2020](#)) and the Disclosure of Conflict of Interest in each of the research reports provided in this email for more details.

Kuala Lumpur

RHB Investment Bank Bhd
Level 3A, Tower One, RHB Centre
Jalan Tun Razak
Kuala Lumpur
Malaysia
Tel : +(60) 3 9280 8888
Fax : +(60) 3 9200 2216

Singapore

**RHB Securities Singapore
Pte Ltd.**
10 Collyer Quay
#09-08 Ocean Financial Centre
Singapore 049315
Tel : +(65) 6533 1818
Fax : +(65) 6532 6211

Jakarta

PT RHB Sekuritas Indonesia
Revenue Tower 11th Floor, District 8 - SCBD
Jl. Jendral Sudirman Kav 52-53
Jakarta 12190
Indonesia
Tel : +6221 509 39 888
Fax : +6221 509 39 777

Bangkok

RHB Securities (Thailand) PCL
10th Floor, Sathorn Square Office Tower
98, North Sathorn Road, Silom
Bangrak, Bangkok 10500
Thailand
Tel: +(66) 2 088 9999
Fax : +(66) 2 088 9799

สำนักงานใหญ่

ชั้น 8,10 อาคารสาทรสแควร์ ออฟฟิศ ทาวเวอร์
98 ถนนสาทรเหนือ แขวงสีลม เขตบางรัก
กรุงเทพมหานคร 10500
Tel: +66-(0)2-862-9999 Fax: +66-(0)2-108-0999

สาขาสีลม

ชั้น 16 อาคารสีลมคอมเพล็กซ์ 191 ถนนสีลม
แขวงสีลม เขตบางรัก กรุงเทพมหานคร 10500
Tel:+66-(0)2-200-2000 Fax: +66-(0)2-632-0191

สาขาภคินทร์

ชั้น 1 อาคารภคินทร์ 9 ถนนรัชดาภิเษก
แขวงดินแดง เขตดินแดง กรุงเทพมหานคร 10400
Tel:+66-(0)2-654-1999 Fax:+66-(0)2-654-1900

สาขาปิ่นเกล้า

ชั้น 19 อาคารศูนย์การค้าเซ็นทรัลพลาซ่า ปิ่นเกล้า
7/129 – 221 ถนนบรมราชชนนี แขวงอรุณอมรินทร์
เขตบางกอกน้อย กรุงเทพมหานคร 10700
Tel:+66(0)2-828-1555 Fax: +66-(0)2-828-1500

สาขาวิภาวดีรังสิต

อาคารเกษมทรัพย์ ชั้น 1 89/1 ถนนวิภาวดีรังสิต
แขวงจอมพล เขตจตุจักร กรุงเทพมหานคร 10900
Tel:+66 -(0)2-63- 9000 Fax:+66-(0)2-631-9099

สาขาอัมรินทร์

ชั้น 15 อาคารอัมรินทร์ทาวเวอร์ 500 ถนนเพลินจิต
แขวงลุมพินี เขตปทุมวัน จังหวัดกรุงเทพฯ 10330
Tel: +66-(0)2-652- 4899 Fax: +66 -(0)2-652-4899

สาขาเชียงใหม่

314/1 หมู่ที่ 5 ต.สันทรายน้อย อ.สันทราย จ.
เชียงใหม่ 50210
Tel: +66-(0)52-00-4999 Fax:+66-(0)52-00-4998

สาขาหาดใหญ่

127 – 129 ถนนศรีภูวนารถ ตำบลหาดใหญ่
อำเภอหาดใหญ่ จังหวัดสงขลา 90110
Tel: +66-74-891-999 Fax: +66-(0)74-89- 900