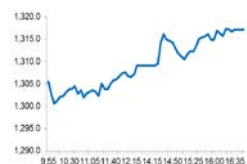


Market Comment

Saravut Tachochavalit, Analyst
TEL : +66 (2) 088-9754
EMAIL : Saravut.ta@rhbgrou.com

แรงหนุนจากตลาดหุ้นในภูมิภาค

SET Index Data



Open	1,305.22
High	1,318.20
Low	1,299.05
Closed	1,317.11
Chg.	17.85
Chg.%	1.37
Value (mn)	57,078.23
P/E (x)	21.88
P/BV (x)	1.49
Yield (%)	3.83
Market Cap (mn)	14,278.05

Up 922
Down 621
Unchanged 372

SET 50-100 – MAI – Futures Index

	Closed	Chg.	(%)
SET 50	852.29	12.22	1.45
SET 100	1,903.44	28.70	1.53
S50_Con	849.30	12.40	1.48
MAI Index	305.76	3.43	1.13

Trading Breakdown : Daily

(Bt,m)	Buy	Sell	Net
Institution	5,418.62	3,901.40	1,517.22
Proprietary	6,559.39	5,827.34	732.04
Foreign	20,547.75	20,674.24	-126.49
Local	24,552.47	26,675.25	-2,122.78

Trading Breakdown : Month to Date

(Bt,m)	Buy	Sell	Net
Institution	87,490.11	85,447.56	2,042.56
Proprietary	93,269.17	93,586.89	-317.74
Foreign	286,069.70	300,148.50	-14,078.78
Local	352,484.04	340,130.10	12,353.93

World Markets Index

	Closed	Chg.	(%)
Dow Jones	28,308.46	378.13	1.35
NASDAQ	11,379.72	67.92	0.60
FTSE 100	6,104.73	102.84	1.71
Nikkei	22,985.51	65.21	0.28
Hang Seng	25,551.58	437.74	1.74

Foreign Exchange Rates

	Closed	Chg.	(%)
US Dollar			
Baht (Onshore)	31.53	0.03	-0.10
Yen	106.03	0.05	-0.05
Euro	1.18	0.00	0.02

Commodities

	Closed	Chg.	(%)
Oil : Brent	44.46	0.15	0.34
Oil : Dubai	43.50	0.34	0.79
Oil : Nymex	42.47	0.28	0.66
Gold	1,930.20	1.32	0.07
Zinc	2,430.00	-20.00	-0.82
BDIY Index	1,481.00	-37.00	-2.44

Source: Bloomberg

ตลาดหุ้นสหรัฐฯปิดบวก ได้แรงหนุนจากข่าวความคืบหน้าในการพัฒนาวิธีการรักษาโรคโควิด-19 โดยสำนักงานอาหารและยาสหรัฐฯ (FDA) ได้อนุมัติให้ใช้พลาสมาที่มีโปรตีนภูมิคุ้มกันในการรักษาผู้ป่วยโควิด-19 หนุนให้มีแรงซื้อหุ้นในกลุ่มสายการบิน และกลุ่มอุตสาหกรรม ทำให้ DOW JONES, NASDAQ, S&P500 ปิด 1.35%, 0.60%, 1.00%

ตลาดหุ้นยุโรปปิดบวก ได้แรงหนุนจากข่าวความคืบหน้าในการพัฒนาวิธีการรักษาโรคโควิด-19 ช่วยคลายความวิตกกังวลเกี่ยวกับจำนวนผู้ติดเชื้อที่เพิ่มขึ้น ทำให้ DAX, FTSE, CAC40, FTMIB ปิด 2.36%, 1.71%, 2.28%, 2.12%

สัญญาน้ำมันดิบ WTI ส่งมอบเดือนต.ค. เพิ่มขึ้น 0.28 ดอลลาร์ ปิดที่ 42.62 ดอลลาร์/บาร์เรล ส่วนสัญญาน้ำมันดิบเบรนท์ส่งมอบเดือนต.ค. เพิ่มขึ้น 0.78 ดอลลาร์ ปิดที่ 45.13 ดอลลาร์/บาร์เรล กังวลการผลิตน้ำมันอาจชะงักงัน หลังมีข่าวพายุ 2 ลูกที่จ่อถล่มอ่าวเม็กซิโก ส่งผลให้มีการระงับการผลิตน้ำมันมากกว่าครึ่งหนึ่งในพื้นที่ดังกล่าว

ตลาดหุ้นไทยวานนี้ปรับตัวขึ้นในทิศทางเดียวกับตลาดหุ้นในภูมิภาค มีแรงซื้อในหุ้นขนาดใหญ่ที่มีผลต่อดัชนี หลังดัชนีผู้จัดการฝ่ายจัดซื้อภาคการผลิตเบื้องต้นเดือนส.ค. ของสหรัฐฯ ออกมาดี นอกจากนี้สำนักงานอาหารและยาของสหรัฐฯ (FDA) ได้อนุมัติให้ใช้พลาสมาจากเลือดที่บริจาคโดยผู้ที่ได้รับการรักษาโรคโควิด-19 จนหายดีแล้ว ซึ่งมีโปรตีนภูมิคุ้มกัน (convalescent plasma) ทำให้เพิ่มช่องทางในการรักษาผู้ป่วยโควิด-19 (เหมือนกับไทย) หนุนให้มีแรงซื้อเก็งกำไรในกลุ่มท่องเที่ยว ซึ่งเรามองว่าไม่ใช่เรื่องใหม่ทางด้านนายแพทย์โทโดรส อัดฮานอม กีบรีเยซุส ผู้อำนวยการใหญ่ขององค์การอนามัยโลก (WHO) กล่าวว่า ประเทศต่าง ๆ ทั่วโลกจำนวน 172 ประเทศได้เข้าร่วมโครงการ COVAX ของ WHO ในการระดมเงินทุนเพื่อจัดซื้อวัคซีนต้านโควิด-19 เพื่อรับประกันว่าประเทศสมาชิกจะสามารถเข้าถึงวัคซีนที่มีประสิทธิภาพและปลอดภัย ปัจจุบันมีวัคซีน 9 ตัวในโครงการ COVAX และมีแนวโน้มที่จะเพิ่มขึ้นหากผ่านการประเมินของ WHO นอกจากนี้ตลาดหุ้นไทยยังมีแรงซื้อในกลุ่มอิเล็กทรอนิกส์ที่คาดว่าจะฟื้นตัวต่อในไตรมาส 3/63 และกลุ่มค่าปลีกที่คาดว่าจะได้ผ่านจุดต่ำสุดไตรมาส 2 แล้ว

นายชวน หลีกภัย ประธานสภาผู้แทนราษฎร กล่าวว่า ญัตติของ 5 พรรคฝ่ายค้านที่ร่วมกันเสนอแก้ไขรัฐธรรมนูญจะบรรจุเข้าสู่วาระการประชุมภายในวันที่ 30 ส.ค. ทางด้านนายวิรัช รัตนเศรษฐ์ ส.ส. บัญชีรายชื่อ พรรคพลังประชารัฐ ในฐานะประธานคณะกรรมการประสานงานพรรคร่วมรัฐบาล (วิปรัฐบาล) คาดว่าภายในสัปดาห์หน้าญัตติร่างแก้ไขเพิ่มเติมรัฐธรรมนูญจะเป็นรูปเป็นร่างและพร้อมที่จะยื่นต่อประธานสภาผู้แทนราษฎร โดยพรรคร่วมรัฐบาลทุกพรรคจะยื่นญัตติเสนอร่างแก้ไขเพิ่มเติมรัฐธรรมนูญเพียงร่างเดียว ซึ่งเป็นเนื้อหาที่รวบรวมร่างของแต่ละพรรคการเมือง ซึ่งจะเป็จุดเริ่มต้นคลี่คลายประเด็นการเมือง

แนวโน้มตลาดหุ้นไทยวันนี้คาดว่าฟื้นตัว แต่ยังคงระวังแรงขายทำกำไร อาจมีแรงซื้อเก็งกำไรเพิ่มเติมในกลุ่มรถยนต์ หลังยอดส่งออกน่าจะผ่านจุดต่ำสุดแล้วและมีแนวโน้มฟื้นตัวอย่างช้าๆ ในขณะที่นายสุริยะ จึงรุ่งเรืองกิจ รัฐมนตรีว่าการกระทรวงอุตสาหกรรมจะเสนอมาตรการช่วยเหลือจากรถยนต์ รถยนต์ โดยเสนอให้ลดภาษีเงินได้นิติบุคคลและบุคคลธรรมดาให้กับผู้ซื้อรถยนต์ใหม่ เพื่อกระตุ้นยอดขายรถยนต์ และอาจมีมาตรการอื่นๆ ที่จะช่วยเหลือเพิ่มเติม

กลยุทธ์การลงทุน

Trading : ไม่ต่ำกว่าแนวรับแถว 1,300 จุด แนะนำ เก็งกำไรได้

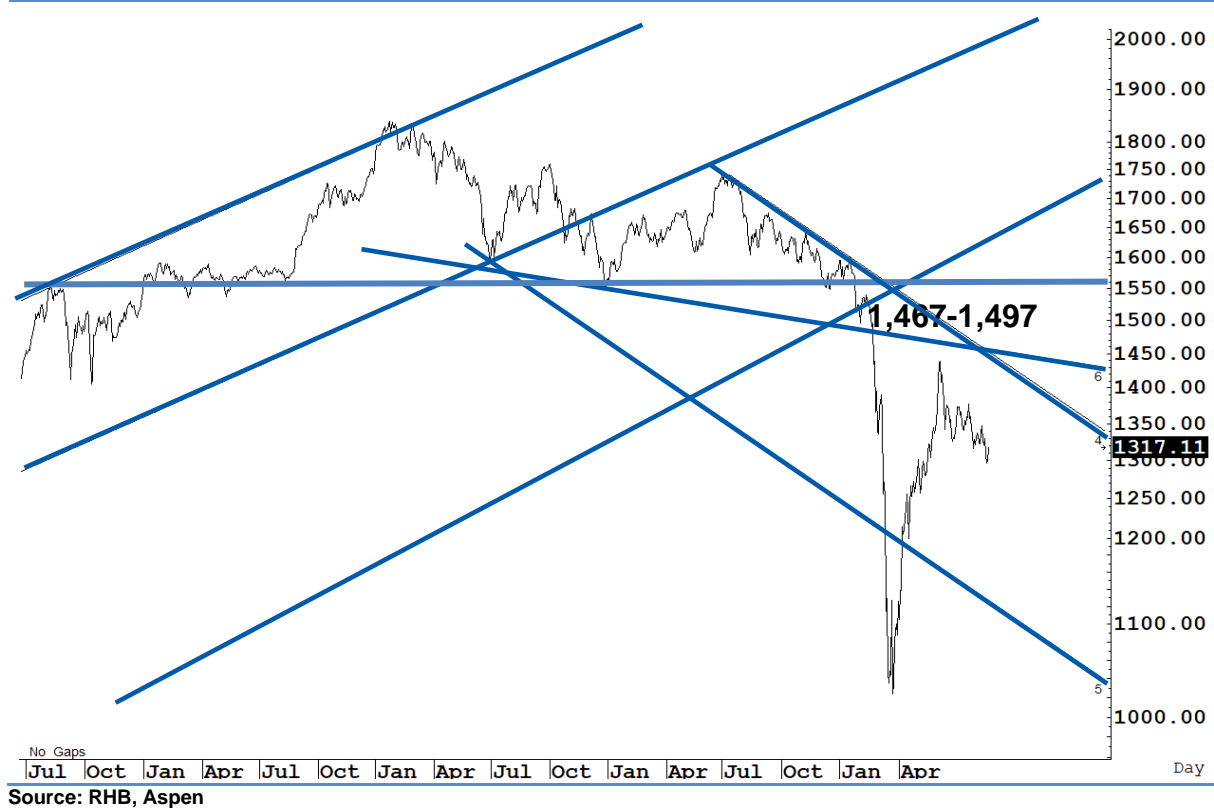
Technical Analyzer

Saravut Tachochavalit, Analyst
 TEL : +66 (2) 088 9999 Ext. 9754
 EMAIL : Saravut.ta@rhbgroup.com

SET Index

ออกข้างต่อ

Figure 1 : SET Index daily chart



Source: RHB, Aspen

SET Index ปิดที่ 1,317.11 จุด 17.85 จุด ด้วยมูลค่าการซื้อขาย 57,078 ล้านบาท เพิ่มขึ้นเมื่อเทียบกับปริมาณการซื้อขายวันก่อนหน้า โดยนักลงทุนต่างประเทศขายสุทธิ 126 ล้านบาท

ระยะกลาง : SET Index อยู่ในช่วงขาลง เดือนนี้ควรปิดเหนือระดับ 1,408 จุดเป็นอย่างน้อย จึงจะมีลุ้นฟื้นตัวในระยะกลาง สำหรับทิศทางในไตรมาส 3/2563 คาดว่ากรอบของ SET จะอยู่ระหว่าง 1,250-1,489 จุด แนะนำ ซื้อเมื่ออ่อนตัว เพื่อหวังผลขายทำกำไรเมื่อดัชนีฟื้นตัว กรอบในสัปดาห์นี้คาดว่าแกว่งในกรอบระหว่าง 1,287-1,350 จุด แนะนำ ขึ้นขาย ลงซื้อ

ระยะสั้น : SET Index ฟื้นตัวดีกว่าคาด สามารถกลับขึ้นมาปิดเหนือระดับ 1,317 จุดได้แล้ว สั้น ๆ ไม่ต่ำกว่าแนวรับแถว ๆ 1,303 จุด แนะนำ trading หวังผลดีกลับได้แถว ๆ 1,332 จุด ระวังกำไร

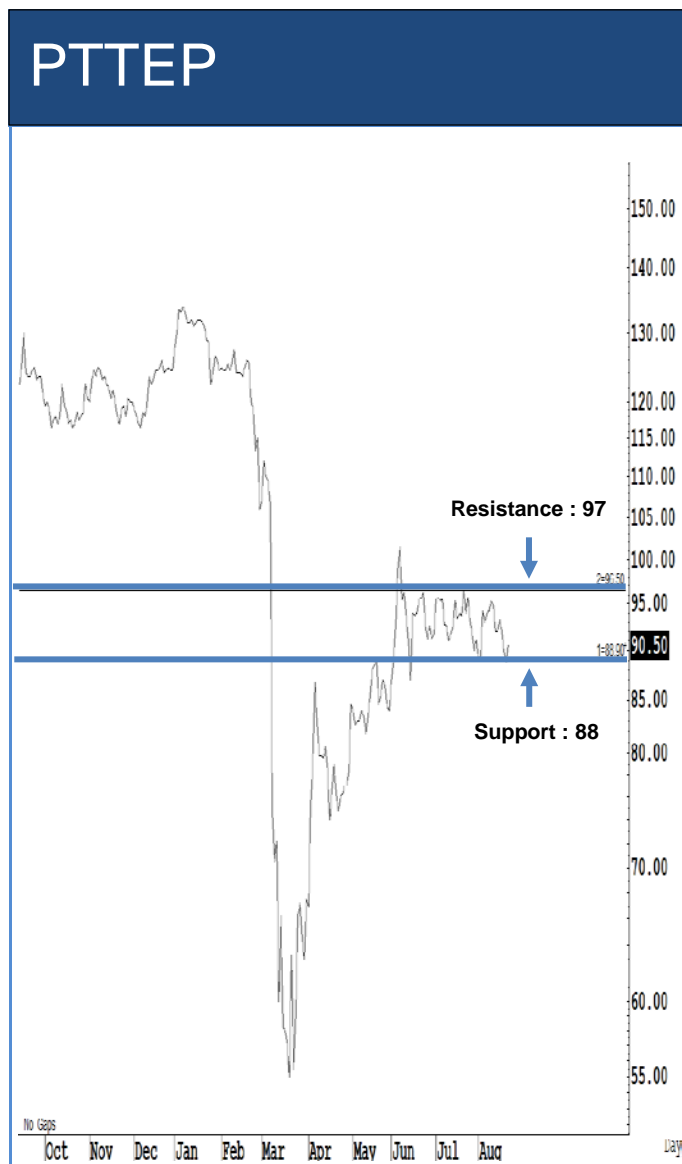
Saravut Tachochavalit, Analyst
 TEL : +66 (2) 088 9999 Ext. 9754
 EMAIL : Saravut.ta@rhbgrou.com

Trading Stocks



Source: RHB, Bloomberg

ระยะสั้นแกว่งในกรอบ **sideway** หรือในกรอบระหว่าง **44-49** บาท แนะนำ ลงซื้อ ขึ้นขายในกรอบดังกล่าว ส่วนจุดตัดขาดทุนจะอยู่ที่ **43.50** บาท



Source: RHB, Bloomberg

ระยะสั้นแกว่งในกรอบ **sideway** หรือในกรอบระหว่าง **88-97** บาท แนะนำ ลงซื้อ ขึ้นขายในกรอบดังกล่าว ส่วนจุดตัดขาดทุนจะอยู่ที่ **87** บาท

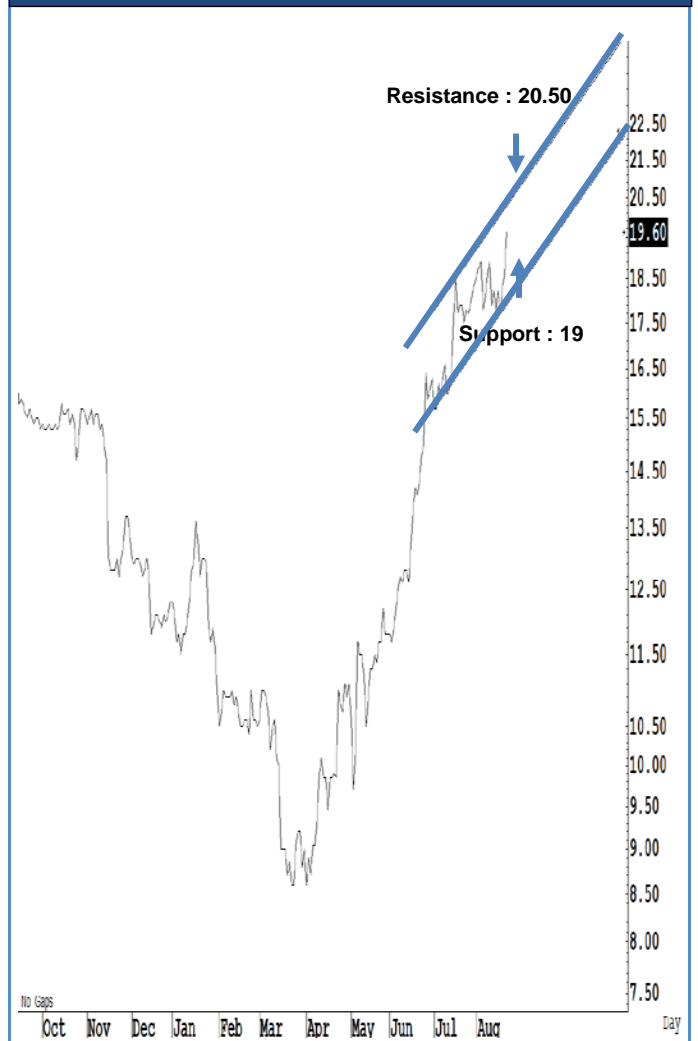
TASCO



Source: RHB, Bloomberg

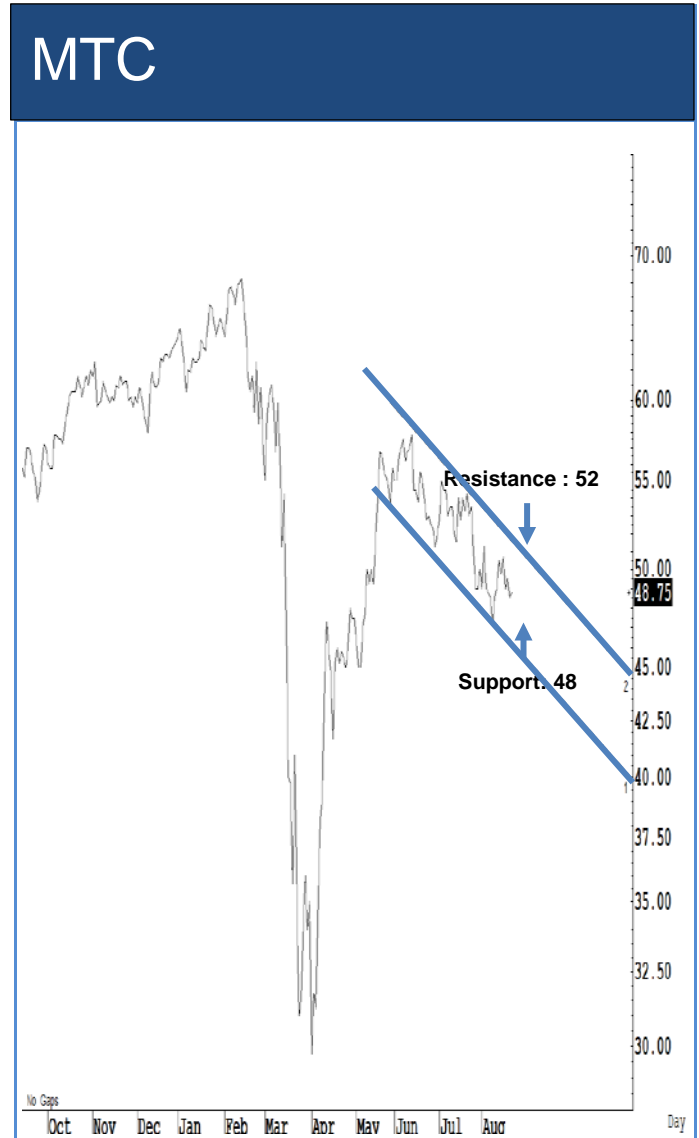
ระยะสั้นแกว่งในกรอบ **sideway** หรือในกรอบระหว่าง **24.30-26.50** บาท แนะนำ ลงซื้อ ขึ้นขายในกรอบดังกล่าว ส่วนจุดตัดขาดทุนจะอยู่ที่ **24.20** บาท

RS



Source: RHB, Bloomberg

ระยะสั้นแกว่งในกรอบ **sideway** หรือในกรอบระหว่าง **19-20.50** บาท แนะนำ ลงซื้อ ขึ้นขายในกรอบดังกล่าว ส่วนจุดตัดขาดทุนจะอยู่ที่ **18.90** บาท



Source: RHB, Bloomberg

Source: RHB, Bloomberg

ระยะสั้นแกว่งในกรอบ **sideway** หรือในกรอบระหว่าง **28-33** บาท แนะนำ ลงซื้อ ขึ้นขายในกรอบดังกล่าว ส่วนจุดตัดขาดทุนจะอยู่ที่ **27.50** บาท

ระยะสั้นแกว่งในกรอบ **sideway** หรือในกรอบระหว่าง **48-52** บาทแนะนำ ลงซื้อ ขึ้นขายในกรอบดังกล่าว ส่วนจุดตัดขาดทุนจะอยู่ที่ **12.80** บาท

Key Stock News (ที่มา : ข่าวหุ้น)

ข่าวแบงก์ล้มไม่จริง! กองทุนสูงสำรองปี ก.ย. ยืนยันฐานะแบงก์แกร่ง BIS สูงลิ่ว 19.2%

หุ้นกลุ่มธนาคารพาณิชย์ร่วงระนาว หลัง "นักเศรษฐศาสตร์อาวุโส" ให้สัมภาษณ์จะมีแบงก์ล้ม ด้านแบงก์ชาติออกโรงแจงฐานะการเงินแบงก์ทุกแห่งแข็งแกร่งสุดฯ รับมือกับวิกฤติได้สบาย มีเงินกองทุน 2.88 ล้านล้านบาท หรือ BIS ratio สูงถึง 19.2%, NPL coverage ratio ที่ 144.1% ส่วน NPL ต่อสินเชื่อรวม 3.09% นักวิเคราะห์ฟันธง! ไม่มีทางที่แบงก์พาณิชย์ของไทยจะล้ม

JASIF ชูปันผล 0.25 บาท โบนัสจ่ายเพิ่มราคา

JASIF ปันผลระหว่างกาลตามนัด 0.25 บาทต่อหน่วย รวม 2 พันล้านบาท ขึ้น XD วันที่ 2 ก.ย. นี้ โบนัสจ่ายเพิ่มราคา 3-4 จ่ายอีกรวม 0.50 บาท ทั้งปี yield 9.6% และเตรียมปรับเพิ่มราคาเป็น 12 บาท ล่าสุดได้รับคัดเลือกเข้ากลุ่มหลักทรัพย์ ESG100 ประจำปี 2563 ติดต่อกันเป็นปีที่ 2 จากผลประกอบการโดดเด่น และมีธรรมาภิบาลที่ดี

CRC-BBL เงินเข้า 5 พันล้าน BGRIM สู 'FTSE Large Cap'

กองทุนนอกเจ้าเข้าซื้อ CRC และ BBL กว่า 5.3 พันล้านบาท หลังเข้า FTSE All World Index ส่วน CBG มีเงินเข้า 1 พันล้านบาท มีผลวันที่ 18 ก.ย. นี้ ด้าน BGRIM ปรับขึ้นมาจาก Mid Cap สู FTSE Large Cap ส่วนผู้บริหาร JMT-SINGER ปลื้ม! เข้าคำนวณดัชนี FTSE ย้ำธุรกิจครึ่งปีหลังมีแนวโน้มเติบโตต่อเนื่อง

GPSC ยกชั้นเรือธง กิจการไฟฟ้าปตท.

"GPSC" ยกชั้นขึ้นแท่นเรือธง (Flagship) ด้านกิจการไฟฟ้าของกลุ่มปตท. โบนัส เขียว "ซื้อ" ราคาเป้าหมาย 78 บาท ชี้พื้นฐานธุรกิจแข็งแกร่ง มวกปัจจัยหนุนจากโครงการใหม่ที่เรียงคิวทยอย COD ตั้งแต่ปี 63-66 ขณะที่ไม่หวังปิดซ่อมโรงไฟฟ้าโกลว์ พลังงาน เฟส 5

LH ขึ้นท็อปฟิกอสังหาฯ โอกาสทองซื้อรับปันผล

โอกาสทอง 2 วันสุดท้าย "ซื้อ" หุ้น LH ได้รับเงินปันผลระหว่างกาลหุ้นละ 0.20 บาท Yield 2.63% ก่อนแขวน XD วันที่ 27 ส.ค. นี้ โบนัส เขียว "ซื้อ" ราคาเป้าหมาย 9.90 บาท เลือกเป็นหุ้น "ท็อปฟิก" กลุ่มอสังหาฯ คาดงบครึ่งปีหลังกำไรโตเด่น ขณะที่แนะนำลงทุน 3 หุ้นอสังหาฯ "NOBLE-LALIN-SENA" เพื่อรับปันผล Yield สูง 4-8% ก่อนขึ้น XD พรอม LH

WHA ส่งซิก Q4 ผลงานเด่น! เล็งขายทรัพย์สินเข้ากองรีทส์กว่า 4.6 พันล้าน

"WHA" เผยครึ่งปีหลังโตกว่าครึ่งปีแรก รับ 4 ธุรกิจหลักฟื้น! คาดยอดขายนำ Q3 โตประกอบกับรายได้ค่าเช่าโรงแรมและคลังสินค้าเพิ่มขึ้น ชูไตรมาส 4/63 เติบโต เล็งขายสินทรัพย์เข้ากองรีทส์ 2 กอง มูลค่ารวมกว่า 4,600 ล้านบาท

'ETP' ลุยออกหุ้นกู้ วงเงิน 1.5 พันล้าน เปิดขาย 25-28 ส.ค.

ETP บริษัทลูก EP ออกหุ้นกู้วงเงินไม่เกิน 1,500 ล้านบาท อายุ 2 ปี อัตราดอกเบี้ย 5.50% จ่ายทุก 3 เดือน เปิดขายสถาบัน-ผู้ลงทุนรายใหญ่ ระหว่างวันที่ 25-28 ส.ค. นี้ หวังระดมเงินไปรองรับแผนลงทุนวันด์ฟาร์มเวียดนาม ขนาด 160 เมกะวัตต์ ฟาก "ทริสเรทติ้ง" ให้อันดับเครดิต "BBB-" แนวโน้ม "STABLE"

EA กางแผนธุรกิจปลายปีนี้ ส่งมอบรถยนต์ไฟฟ้า 180 คัน

EA-บ. ทยอย ATT เช่น MOU ร่วมกับจุฬาลงกรณ์มหาวิทยาลัย ศึกษาโครงการริโซเคิลแบตเตอรี่ลิเทียมไอออน เผยปลายปี 63 ส่งมอบรถยนต์ MINE SPA1 จำนวน 180 คัน

เปิดบริการมอเตอร์เวย์ ส่วนต่อพญา-มาบตาพุด ริงฉลุยเชื่อมพื้นที่ EEC

"นายกรัฐมนตรี" กดปุ่มเปิดบริการมอเตอร์เวย์ ส่วนต่อขยายพญา-มาบตาพุด 32 กม. แล้ว มั่นใจช่วยหนุนเศรษฐกิจพื้นที่ภาคตะวันออก เชื่อม EEC ฉลุย! "ศักดิ์สยาม" ใจป้ำให้ประชาชนใช้ฟรีถึง ต.ค. นี้

ALT มั่นใจผลงานปีนี้เทิร์นอะรราวด์ ปีมรายได้โต 10-15% แยกล็อกแฉ 1.7 พันล้าน

"ALT" มั่นใจผลงานปีนี้เทิร์นอะรราวด์ วางเป้ารายได้โต 10-15% จากปีก่อน โชว์แยกล็อก 1,700 ล้านบาท จ่อทยอยรับรายได้ปีนี้กว่า 50-60% เดินหน้าขยายธุรกิจอย่างต่อเนื่อง ชูบริษัทย่อย "SIC" รุกขยายฐานลูกค้ากลุ่มธุรกิจไฟฟ้า

SEAFCO คาดรายได้ปีนี้หดเป้า เล็งประมูลงานใหม่ 4,979 ล้าน

"ซีพีโก" หั่นเป้ารายได้ปีนี้เหลือ 3,000-3,100 ล้านบาท จากเดิมตั้งไว้ 3,300 ล้านบาท เหตุโควิดกระทบ-ขาดแคลนแรงงาน ต้นแยกล็อก 2,159 ล้านบาท มุกครึ่งปีหลัง 1,400-1,500 ล้านบาท เล็งประมูลงานใหม่ 4,979 ล้านบาท คาดได้งาน 100 ล้านบาท

BANPU ชัยยอดขายถ่านหินปีนี้โต เหนือรับแรงหนุนดีมานด์จีน-เวียดนาม

"บ้านปู" มั่นใจธุรกิจถ่านหินช่วงครึ่งปีหลังยังเติบโต รับแรงหนุนจากดีมานด์ในจีนและเวียดนาม ดันยอดขายถ่านหินปีนี้เพิ่มขึ้น

TSR ลั่นรายได้โต 10% จ่ายปันผล 0.085 บาท เตรียมขึ้น XD 27 ส.ค.

TSR มั่นใจรายได้ปีนี้โต 10% เตรียมเพิ่มทีมขายและขยายสาขาเพิ่ม หลังไตรมาส 2/63 โชว์กำไรสุทธิ 46.92 ล้านบาท เพิ่มขึ้น 135% รับอานิสงส์ยอดขายสินค้าเงินผ่อนโตแกร่ง คุมต้นทุนค่าใช้จ่ายได้อย่างมีประสิทธิภาพ ฟากบอร์ดไฟเขียวจ่ายปันผลระหว่างกาลเป็นเงินสดในอัตรา 0.085 บาท/หุ้น มีกำหนดขึ้นเครื่องหมาย XD วันที่ 27 ส.ค. นี้

BPP ยันผลประกอบการ Q3 เติบโต ลั่นชนะประมูลโรงไฟฟ้าเครื่องหลัง

"บ้านปู เพาเวอร์" ลั่นชนะประมูลโรงไฟฟ้าพลังงานหมุนเวียนในช่วงครึ่งปีหลัง ขณะที่แนวโน้มผลประกอบการไตรมาส 3/63 ฟื้น! รอการสตาร์ทอัพโรงไฟฟ้าทางสา พร้อมคงเป้ากำลังการผลิตไฟฟ้าฟุ้งแตะ 5,300 เมกะวัตต์ภายในปี 68

รฟม. ลุยรถไฟฟ้างูเกิด คาดขงครม. กลางปี 64 ประกาศเชิญชวนปี 65

"รฟม." คาดขงโครงการรถไฟฟ้างูเกิด ระยะ 1 มูลค่า 3.5 หมื่นล้านบาท เข้าครม. กลางปี 64 ออกประกาศเชิญชวนเอกชนร่วมลงทุน PPP ได้ในปี 65 เป้าเปิดบริการปี 69 กำหนดค่าโดยสาร 35-140 บาทต่อเที่ยว

JWD พันจุดต่ำสุดงบ Q3-Q4 ฟื้น! รัยยานยนต์-สินค้าอันตราย ดันหนี้รายได้โต

"JWD" พันจุดต่ำสุดไปแล้ว มั่นใจผลงานไตรมาส 3 และไตรมาส 4 ฟื้น! รัยยานยนต์-สินค้าอันตราย-ขนส่งยานยนต์ดีขึ้น หนี้รายได้ปีนี้ทรงตัวใกล้เคียงปีก่อน จากเดิมคาดการณ์รายได้ลดลง 10%

DOHOME คาดครึ่งปีหลังสดใส ลุยขยายสาขาด้านรายได้ปีนี้โต

DOHOME ส่งซิกผลงานครึ่งปีหลังสดใส หลังยอดขายสาขาดำเนินการ พร้อมเดินหน้าเปิดสาขาใหม่หนี้รายได้รวมปีนี้โตกว่าปีก่อน

ข้อมูลธุรกรรมขายชอร์ต (Short Sales)

Symbol (24 Aug'20)	Volume (Shares)	Value (Baht)	% Short Sale Volume Comparing with Main Board	% Short Sale Value Comparing with Main Board
1 AOT	1,606,600	89,071,900.00	2.66	2.65
2 KBANK-R	934,300	78,450,450.00	3.49	3.48
3 CPALL	699,100	44,453,075.00	3.57	3.57
4 MINT	1,784,500	38,472,200.00	1.03	1.03
5 KCE	911,000	26,053,500.00	1.93	1.89
6 STA	818,800	22,543,900.00	3.05	3.05
7 BBL	211,900	22,159,450.00	2.76	2.77
8 MTC	453,400	21,901,275.00	5.13	5.1
9 GULF	610,300	19,146,075.00	3.04	3.04
10 PTT	511,600	18,774,900.00	1.28	1.27
11 CPF-R	400,000	13,400,000.00	2.07	2.07
12 SCB-R	189,100	13,226,100.00	1.83	1.82
13 COM7	305,000	12,809,500.00	4.41	4.41
14 KBANK	148,300	12,478,025.00	0.55	0.55
15 GPSC	190,000	12,047,825.00	1.58	1.57
16 GLOBAL	528,300	10,787,740.00	2.3	2.3
17 SCB	146,300	10,290,800.00	1.42	1.42
18 SCC	27,000	9,698,800.00	2.49	2.48
19 TISCO-R	141,500	9,346,100.00	3.95	3.95
20 OSP	219,800	8,627,150.00	1.96	1.96
21 KTB	855,900	8,223,180.00	2.25	2.25
22 GPSC-R	113,700	7,260,025.00	0.94	0.95
23 IRPC	2,574,000	6,280,560.00	8.5	8.47
24 PTTEP	64,500	5,788,500.00	0.73	0.73
25 WHA	1,715,700	5,601,858.00	2.84	2.86
26 GFPT	432,700	5,526,060.00	6.92	6.89
27 TCAP	173,500	5,372,250.00	4.82	4.84
28 BTS	496,900	5,167,760.00	1.8	1.8
29 PTTGC-R	106,100	5,064,750.00	0.67	0.65
30 PTTGC	90,500	4,403,500.00	0.57	0.57
31 TRUE	1,226,700	4,121,918.00	4.19	4.2
32 CRC	136,800	4,105,775.00	0.41	0.41
33 CPN	81,500	3,799,650.00	2.16	2.16
34 BPP	247,900	3,421,020.00	12.41	12.4
35 SPRC	518,700	3,277,810.00	5.26	5.28
36 TOM	25,000	3,072,500.00	2.26	2.25
37 BBL-R	27,600	2,870,400.00	0.36	0.36
38 ESSO	410,000	2,726,500.00	1.47	1.46
39 TOP	63,100	2,632,200.00	0.58	0.58
40 QH	1,122,300	2,539,038.00	3.65	3.62
41 BEM	263,600	2,418,530.00	1.14	1.13
42 CPF	71,800	2,405,300.00	0.37	0.37
43 EA-R	52,500	2,335,000.00	0.48	0.48
44 CENTEL	80,000	2,074,500.00	0.8	0.78
45 AWC-R	510,600	1,924,948.00	1.08	1.07
46 CBG	13,800	1,687,950.00	0.41	0.41

Source: SETSMART

ข้อมูลแบบรายงานการเปลี่ยนแปลงการถือหลักทรัพย์และสัญญาซื้อขายล่วงหน้าของผู้บริหาร (แบบ 59)

ชื่อบริษัท	ชื่อผู้บริหาร	ประเภทหลักทรัพย์	วันที่ได้มา/ จำหน่าย	จำนวน	ราคา	วิธีการได้มา/ จำหน่าย
CNT	นาย คุณรุ คาสี วาเตีย	NVDR	19/08/2563	500,000	1.28	ซื้อ
CNT	นาย คุณรุ คาสี วาเตีย	NVDR	20/08/2563	500,000	1.29	ซื้อ
CCET	นาย เว่ย จ้าว หวัง	หุ้นสามัญ	24/08/2563	882,600	1.85	ซื้อ
SICT	นาย ทวีศักดิ์ ธารทิพย์วรรณ	หุ้นสามัญ	21/08/2563	100,000	4	ขาย
SELIC	นาย พรพัฒน์ กิจเจริญ	หุ้นสามัญ	20/08/2563	130,000	1.88	ซื้อ
CMO	นาย อุปลัมป์ นิสิตสุขเจริญ	หุ้นสามัญ	20/08/2563	222,500	0.89	ขาย
DDD	นาย ธิญะวุฒิ เครือประดับ	หุ้นสามัญ	21/08/2563	10,000	15.2	ซื้อ
AIMCG	นาย จรัสฤทธิ์ อรรถเวทวรุฒิ	หน่วยทรัสต์	21/08/2563	3,000	6.4	ซื้อ
TASCO	นาย จำรัส มาร์เชล ปาสเตอร์	หุ้นสามัญ	24/08/2563	350,000	24.04	ขาย
TU	นาย เชน นิรุตตินานนท์	หุ้นสามัญ	24/08/2563	100,000	14.5	ขาย
PSH	นาง รัดนา พรหมสวัสดิ์	หุ้นสามัญ	21/08/2563	100,000	11.55	ซื้อ
PLANET	นาย วิชัย เล่าห์มาศวนิช	หุ้นสามัญ	21/08/2563	20,000	1.01	ซื้อ
CNT	นาย คุณรุ คาสี วาเตีย	NVDR	19/08/2563	500,000	1.28	ซื้อ
CNT	นาย คุณรุ คาสี วาเตีย	NVDR	20/08/2563	500,000	1.29	ซื้อ
CCET	นาย เว่ย จ้าว หวัง	หุ้นสามัญ	24/08/2563	882,600	1.85	ซื้อ
SICT	นาย ทวีศักดิ์ ธารทิพย์วรรณ	หุ้นสามัญ	21/08/2563	100,000	4	ขาย
SELIC	นาย พรพัฒน์ กิจเจริญ	หุ้นสามัญ	20/08/2563	130,000	1.88	ซื้อ
CMO	นาย อุปลัมป์ นิสิตสุขเจริญ	หุ้นสามัญ	20/08/2563	222,500	0.89	ขาย
DDD	นาย ธิญะวุฒิ เครือประดับ	หุ้นสามัญ	21/08/2563	10,000	15.2	ซื้อ
AIMCG	นาย จรัสฤทธิ์ อรรถเวทวรุฒิ	หน่วยทรัสต์	21/08/2563	3,000	6.4	ซื้อ

Source: www.sec.or.th

แบบรายงานการได้มาหรือจำหน่ายหลักทรัพย์ของกิจการ (แบบ 246-2) (Corporate Share Trade)

หลักทรัพย์	ชื่อผู้ได้มา/จำหน่าย	วิธีการ	ประเภท หลักทรัพย์	% ก่อน ได้มา/ จำหน่าย	% ได้มา/ จำหน่าย	% หลัง ได้มา/ จำหน่าย	วันที่ได้มา/ จำหน่าย
NINE	FOREVER ZILLION LIMITED	จำหน่าย	หุ้น	16.4136	6.6394	9.7742	21/08/2563
UPA	นาง อติศรา จุลสุระ	ได้มา	หุ้น	0	8.9955	8.9955	21/08/2563
NEWS	SAM SEN ROAD LIMITED	ได้มา	หุ้น	0	8.8381	8.8381	19/08/2563
NEWS	นางสาว กัญจนารัตน์ วงศ์ พันธุ์	จำหน่าย	หุ้น	8.8381	8.8381	0	19/08/2563
NER	นาย จิรายุส จิ่งธนสมบุรณ์	จำหน่าย	หุ้น	6.5512	4.9665	1.5847	14/08/2563

Source: www.sec.or.th

กำหนดการประชุมคณะกรรมการนโยบายการเงิน (กนง.) ประจำปี 2563

ครั้งที่	วันประชุม กนง.	วันเผยแพร่รายงานนโยบายการเงิน
1/2563	พุธที่ 5 กุมภาพันธ์ 2563	
2/2563	พุธที่ 25 มีนาคม 2563	พุธที่ 8 เมษายน 2563
3/2563	พุธที่ 20 พฤษภาคม 2563	
4/2563	พุธที่ 24 มิถุนายน 2563	พุธที่ 8 กรกฎาคม 2563
5/2563	พุธที่ 5 สิงหาคม 2563	
6/2563	พุธที่ 23 กันยายน 2563	พุธที่ 7 ตุลาคม 2563
7/2563	พุธที่ 18 พฤศจิกายน 2563	
8/2563	พุธที่ 23 ธันวาคม 2563	พุธที่ 6 มกราคม 2564

RHB Guide to Investment Ratings

Buy: Share price may exceed 10% over the next 12 months

Trading Buy: Share price may exceed 15% over the next 3 months, however longer-term outlook remains uncertain

Neutral: Share price may fall within the range of +/- 10% over the next 12 months

Take Profit: Target price has been attained. Look to accumulate at lower levels

Sell: Share price may fall by more than 10% over the next 12 months

Not Rated: Stock is not within regular research coverage

Investment Research Disclaimers

RHB has issued this report for information purposes only. This report is intended for circulation amongst RHB and its affiliates' clients generally or such persons as may be deemed eligible by RHB to receive this report and does not have regard to the specific investment objectives, financial situation and the particular needs of any specific person who may receive this report. This report is not intended, and should not under any circumstances be construed as, an offer or a solicitation of an offer to buy or sell the securities referred to herein or any related financial instruments.

This report may further consist of, whether in whole or in part, summaries, research, compilations, extracts or analysis that has been prepared by RHB's strategic, joint venture and/or business partners. No representation or warranty (express or implied) is given as to the accuracy or completeness of such information and accordingly investors should make their own informed decisions before relying on the same.

This report is not directed to, or intended for distribution to or use by, any person or entity who is a citizen or resident of or located in any locality, state, country or other jurisdiction where such distribution, publication, availability or use would be contrary to the applicable laws or regulations. By accepting this report, the recipient hereof (i) represents and warrants that it is lawfully able to receive this document under the laws and regulations of the jurisdiction in which it is located or other applicable laws and (ii) acknowledges and agrees to be bound by the limitations contained herein. Any failure to comply with these limitations may constitute a violation of applicable laws.

All the information contained herein is based upon publicly available information and has been obtained from sources that RHB believes to be reliable and correct at the time of issue of this report. However, such sources have not been independently verified by RHB and/or its affiliates and this report does not purport to contain all information that a prospective investor may require. The opinions expressed herein are RHB's present opinions only and are subject to change without prior notice. RHB is not under any obligation to update or keep current the information and opinions expressed herein or to provide the recipient with access to any additional information. Consequently, RHB does not guarantee, represent or warrant, expressly or impliedly, as to the adequacy, accuracy, reliability, fairness or completeness of the information and opinion contained in this report. Neither RHB (including its officers, directors, associates, connected parties, and/or employees) nor does any of its agents accept any liability for any direct, indirect or consequential losses, loss of profits and/or damages that may arise from the use or reliance of this research report and/or further communications given in relation to this report. Any such responsibility or liability is hereby expressly disclaimed.

Whilst every effort is made to ensure that statement of facts made in this report are accurate, all estimates, projections, forecasts, expressions of opinion and other subjective judgments contained in this report are based on assumptions considered to be reasonable and must not be construed as a representation that the matters referred to therein will occur. Different assumptions by RHB or any other source may yield substantially different results and recommendations contained on one type of research product may differ from recommendations contained in other types of research. The performance of currencies may affect the value of, or income from, the securities or any other financial instruments referenced in this report. Holders of depositary receipts backed by the securities discussed in this report assume currency risk. Past performance is not a guide to future performance. Income from investments may fluctuate. The price or value of the investments to which this report relates, either directly or indirectly, may fall or rise against the interest of investors.

This report does not purport to be comprehensive or to contain all the information that a prospective investor may need in order to make an investment decision. The recipient of this report is making its own independent assessment and decisions regarding any securities or financial instruments referenced herein. Any investment discussed or recommended in this report may be unsuitable for an investor depending on the investor's specific investment objectives and financial position. The material in this report is general information intended for recipients who understand the risks of investing in financial instruments. This report does not take into account whether an investment or course of action and any associated risks are suitable for the recipient. Any recommendations contained in this report must therefore not be relied upon as investment advice based on the recipient's personal circumstances. Investors should make their own independent evaluation of the information contained herein, consider their own investment objective, financial situation and particular needs and seek their own financial, business, legal, tax and other advice regarding the appropriateness of investing in any securities or the investment strategies discussed or recommended in this report.

This report may contain forward-looking statements which are often but not always identified by the use of words such as "believe", "estimate", "intend" and "expect" and statements that an event or result "may", "will" or "might" occur or be achieved and other similar expressions. Such forward-looking statements are based on assumptions made and information currently available to RHB and are subject to known and unknown risks, uncertainties and other factors which may cause the actual results, performance or achievement to be materially different from any future results, performance or achievement, expressed or implied by such forward-looking statements. Caution should be taken with respect to such statements and recipients of

this report should not place undue reliance on any such forward-looking statements. RHB expressly disclaims any obligation to update or revise any forward-looking statements, whether as a result of new information, future events or circumstances after the date of this publication or to reflect the occurrence of unanticipated events.

The use of any website to access this report electronically is done at the recipient's own risk, and it is the recipient's sole responsibility to take precautions to ensure that it is free from viruses or other items of a destructive nature. This report may also provide the addresses of, or contain hyperlinks to, websites. RHB takes no responsibility for the content contained therein. Such addresses or hyperlinks (including addresses or hyperlinks to RHB own website material) are provided solely for the recipient's convenience. The information and the content of the linked site do not in any way form part of this report. Accessing such website or following such link through the report or RHB website shall be at the recipient's own risk.

This report may contain information obtained from third parties. Third party content providers do not guarantee the accuracy, completeness, timeliness or availability of any information and are not responsible for any errors or omissions (negligent or otherwise), regardless of the cause, or for the results obtained from the use of such content. Third party content providers give no express or implied warranties, including, but not limited to, any warranties of merchantability or fitness for a particular purpose or use. Third party content providers shall not be liable for any direct, indirect, incidental, exemplary, compensatory, punitive, special or consequential damages, costs, expenses, legal fees, or losses (including lost income or profits and opportunity costs) in connection with any use of their content.

The research analysts responsible for the production of this report hereby certifies that the views expressed herein accurately and exclusively reflect his or her personal views and opinions about any and all of the issuers or securities analysed in this report and were prepared independently and autonomously. The research analysts that authored this report are precluded by RHB in all circumstances from trading in the securities or other financial instruments referenced in the report, or from having an interest in the company(ies) that they cover.

The contents of this report is strictly confidential and may not be copied, reproduced, published, distributed, transmitted or passed, in whole or in part, to any other person without the prior express written consent of RHB and/or its affiliates. This report has been delivered to RHB and its affiliates' clients for information purposes only and upon the express understanding that such parties will use it only for the purposes set forth above. By electing to view or accepting a copy of this report, the recipients have agreed that they will not print, copy, videotape, record, hyperlink, download, or otherwise attempt to reproduce or re-transmit (in any form including hard copy or electronic distribution format) the contents of this report. RHB and/or its affiliates accepts no liability whatsoever for the actions of third parties in this respect.

The contents of this report are subject to copyright. Please refer to Restrictions on Distribution below for information regarding the distributors of this report. Recipients must not reproduce or disseminate any content or findings of this report without the express permission of RHB and the distributors.

The securities mentioned in this publication may not be eligible for sale in some states or countries or certain categories of investors. The recipient of this report should have regard to the laws of the recipient's place of domicile when contemplating transactions in the securities or other financial instruments referred to herein. The securities discussed in this report may not have been registered in such jurisdiction. Without prejudice to the foregoing, the recipient is to note that additional disclaimers, warnings or qualifications may apply based on geographical location of the person or entity receiving this report.

The term "RHB" shall denote, where appropriate, the relevant entity distributing or disseminating the report in the particular jurisdiction referenced below, or, in every other case, RHB Investment Bank Berhad and its affiliates, subsidiaries and related companies.

RESTRICTIONS ON DISTRIBUTION

Malaysia

This report is issued and distributed in Malaysia by RHB Investment Bank Bhd. The views and opinions in this report are our own as of the date hereof and is subject to change. If the Financial Services and Markets Act of the United Kingdom or the rules of the Financial Conduct Authority apply to a recipient, our obligations owed to such recipient therein are unaffected. RHB Investment Bank Bhd has no obligation to update its opinion or the information in this report.

Thailand

This report is issued and distributed in the Kingdom of Thailand by RHB Securities (Thailand) PCL, a licensed securities company that is authorised by the Ministry of Finance, regulated by the Securities and Exchange Commission of Thailand and is a member of the Stock Exchange of Thailand. The Thai Institute of Directors Association has disclosed the Corporate Governance Report of Thai Listed Companies made pursuant to the policy of the Securities and Exchange Commission of Thailand. RHB Securities (Thailand) PCL does not endorse, confirm nor certify the result of the Corporate Governance Report of Thai Listed Companies.

Indonesia

This report is issued and distributed in Indonesia by PT RHB Sekuritas Indonesia. This research does not constitute an offering document and it should not be construed as an offer of securities in Indonesia. Any securities offered or sold, directly or indirectly, in Indonesia or to any Indonesian citizen or corporation (wherever located) or to any Indonesian resident in a manner which constitutes a public offering under Indonesian laws and regulations must comply with the prevailing Indonesian laws and regulations.

Singapore

This report is issued and distributed in Singapore by RHB Securities Singapore Pte Ltd which is a holder of a capital markets services licence and an exempt financial adviser regulated by the Monetary Authority of Singapore. RHB Securities Singapore Pte Ltd may distribute reports produced by its respective foreign entities, affiliates or other foreign research houses pursuant to an arrangement under Regulation 32C of the Financial Advisers Regulations. Where the report is distributed in Singapore to a person who is not an Accredited Investor, Expert Investor or an Institutional Investor, RHB Securities Singapore Pte Ltd accepts legal responsibility for the contents of the report to such persons only to the extent required by law. Singapore recipients should contact RHB Securities Singapore Pte Ltd in respect of any matter arising from or in connection with the report.

United States

This report was prepared by RHB and is being distributed solely and directly to "major" U.S. institutional investors as defined under, and pursuant to, the requirements of Rule 15a-6 under the U.S. Securities and Exchange Act of 1934, as amended (the "Exchange Act"). Accordingly, access to this report via Bursa Marketplace or any other Electronic Services Provider is not intended for any party other than "major" US institutional investors, nor shall be deemed as solicitation by RHB in any manner. RHB is not registered as a broker-dealer in the United States and does not offer brokerage services to U.S. persons. Any order for the purchase or sale of the securities discussed herein that are listed on Bursa Malaysia Securities Berhad must be placed with and through Auerbach Grayson ("AG"). Any order for the purchase or sale of all other securities discussed herein must be placed with and through such other registered U.S. broker-dealer as appointed by RHB from time to time as required by the Exchange Act Rule 15a-6. This report is confidential and not intended for distribution to, or use by, persons other than the recipient and its employees, agents and advisors, as applicable. Additionally, where research is distributed via Electronic Service Provider, the analysts whose names appear in this report are not registered or qualified as research analysts in the United States and are not associated persons of Auerbach Grayson AG or such other registered U.S. broker-dealer as appointed by RHB from time to time and therefore may not be subject to any applicable restrictions under Financial Industry Regulatory Authority ("FINRA") rules on communications with a subject company, public appearances and personal trading. Investing in any non-U.S. securities or related financial instruments discussed in this research report may present certain risks. The securities of non-U.S. issuers may not be registered with, or be subject to the regulations of, the U.S. Securities and Exchange Commission. Information on non-U.S. securities or related financial instruments may be limited. Foreign companies may not be subject to audit and reporting standards and regulatory requirements comparable to those in the United States. The financial instruments discussed in this report may not be suitable for all investors. Transactions in foreign markets may be subject to regulations that differ from or offer less protection than those in the United States.

Please refer to the following link ([RHB Research conflict disclosures – August 2020](#)) and the Disclosure of Conflict of Interest in each of the research reports provided in this email for more details.

Kuala Lumpur

RHB Investment Bank Bhd
Level 3A, Tower One, RHB Centre
Jalan Tun Razak
Kuala Lumpur
Malaysia
Tel : +(60) 3 9280 8888
Fax : +(60) 3 9200 2216

Singapore

**RHB Securities Singapore
Pte Ltd.**
10 Collyer Quay
#09-08 Ocean Financial Centre
Singapore 049315
Tel : +(65) 6533 1818
Fax : +(65) 6532 6211

Jakarta

PT RHB Sekuritas Indonesia
Revenue Tower 11th Floor, District 8 - SCBD
Jl. Jendral Sudirman Kav 52-53
Jakarta 12190
Indonesia
Tel : +6221 509 39 888
Fax : +6221 509 39 777

Bangkok

RHB Securities (Thailand) PCL
10th Floor, Sathorn Square Office Tower
98, North Sathorn Road, Silom
Bangrak, Bangkok 10500
Thailand
Tel: +(66) 2 088 9999
Fax : +(66) 2 088 9799

สำนักงานใหญ่

ชั้น 8,10 อาคารสาทรสแควร์ ออฟฟิศ ทาวเวอร์
98 ถนนสาทรเหนือ แขวงสีลม เขตบางรัก
กรุงเทพมหานคร 10500
Tel: +66-(0)2-862-9999 Fax: +66-(0)2-108-0999

สาขาสีลม

ชั้น 16 อาคารสีลมคอมเพล็กซ์ 191 ถนนสีลม
แขวงสีลม เขตบางรัก กรุงเทพมหานคร 10500
Tel:+66-(0)2-200-2000 Fax: +66-(0)2-632-0191

สาขาภคินทร์

ชั้น 1 อาคารภคินทร์ 9 ถนนรัชดาภิเษก
แขวงดินแดง เขตดินแดง กรุงเทพมหานคร 10400
Tel:+66-(0)2-654-1999 Fax:+66-(0)2-654-1900

สาขาปิ่นเกล้า

ชั้น 19 อาคารศูนย์การค้าเซ็นทรัลพลาซ่า ปิ่นเกล้า
7/129 – 221 ถนนบรมราชชนนี แขวงอรุณอมรินทร์
เขตบางกอกน้อย กรุงเทพมหานคร 10700
Tel:+66(0)2-828-1555 Fax: +66-(0)2-828-1500

สาขาวิภาวดีรังสิต

อาคารเกษมทรัพย์ ชั้น 1 89/1 ถนนวิภาวดีรังสิต
แขวงจอมพล เขตจตุจักร กรุงเทพมหานคร 10900
Tel:+66 -(0)2-63- 9000 Fax:+66-(0)2-631-9099

สาขาอัมรินทร์

ชั้น 15 อาคารอัมรินทร์ทาวเวอร์ 500 ถนนเพลินจิต
แขวงลุมพินี เขตปทุมวัน จังหวัดกรุงเทพฯ 10330
Tel: +66-(0)2-652- 4899 Fax: +66 -(0)2-652-4899

สาขาเชียงใหม่

314/1 หมู่ที่ 5 ต.สันทรายน้อย อ.สันทราย จ.
เชียงใหม่ 50210
Tel: +66-(0)52-00-4999 Fax:+66-(0)52-00-4998

สาขาหาดใหญ่

127 – 129 ถนนศรีภูวนารถ ตำบลหาดใหญ่
อำเภอหาดใหญ่ จังหวัดสงขลา 90110
Tel: +66-74-891-999 Fax: +66-(0)74-89- 900