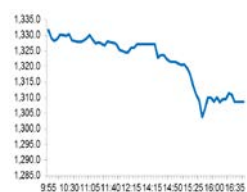


## Market Comment

Saravut Tachochavalit, Analyst  
TEL : +66 (2) 088-9754  
EMAIL : Saravut.ta@rhbgroupp.com

## ผันผวนแรงกว่าภูมิภาค

## SET Index Data



Open	1,331.54
High	1,332.79
Low	1,301.97
Closed	1,308.67
Chg.	-21.44
Chg.%	-1.61
Value (mn)	57,283.62
P/E (x)	21.77
P/BV (x)	1.48
Yield (%)	3.86
Market Cap (mn)	14,177.52

Up	380
Down	1,191
Unchanged	296

## SET 50-100 – MAI – Futures Index

	Closed	Chg.	(%)
SET 50	850.57	-17.29	-1.99
SET 100	1,894.14	-37.08	-1.92
S50_Con	845.80	-20.00	-2.31
MAI Index	300.02	-4.61	-1.51

## Trading Breakdown : Daily

(Bt,m)	Buy	Sell	Net
Institution	6,614.96	5,572.56	1,042.41
Proprietary	6,952.62	7,009.42	-56.81
Foreign	18,795.09	22,821.48	-4,026.39
Local	24,920.96	21,880.16	3,040.80

## Trading Breakdown : Month to Date

(Bt,m)	Buy	Sell	Net
Institution	72,199.09	68,582.40	3,616.70
Proprietary	75,522.74	75,980.73	-457.99
Foreign	234,630.64	246,510.26	-11,879.61
Local	288,502.36	279,781.47	8,720.88

## World Markets Index

	Closed	Chg.	(%)
Dow Jones	27,692.88	-85.19	-0.31
NASDAQ	11,146.46	-64.38	-0.57
FTSE 100	6,111.98	35.36	0.58
Nikkei	23,052.66	-57.95	-0.25
Hang Seng	25,178.91	-188.47	-0.74

## Foreign Exchange Rates

	Closed	Chg.	(%)
US Dollar	31.37	0.09	-0.27
Baht (Onshore)	106.10	-0.02	0.02
Yen	1.18	0.00	0.07

## Commodities

	Closed	Chg.	(%)
Oil : Brent	44.34	0.02	0.05
Oil : Dubai	43.55	-0.21	-0.48
Oil : Nymex	42.93	0.04	0.09
Gold	1,935.39	6.41	0.33
Zinc	2,468.50	20.00	0.82
BDIY Index	1,586.00	-12.00	-0.75

Source: Bloomberg

ตลาดหุ้นสหรัฐฯปิดลบ รายงานการประชุมเฟดบ่งชี้ว่า กรรมการเฟดส่วนใหญ่มีความกังวลการแพร่ระบาดของไวรัสโควิด-19 จะทำให้เศรษฐกิจเผชิญกับความเสี่ยงสูง ทำให้ DOW JONES, NASDAQ, S&P500 ปิด -0.31%, -0.57%, -0.44%

ตลาดหุ้นยุโรปปิดบวก แรงหนุนจากรัฐบาลอังกฤษกำลังหาหรือเกี่ยวกับแผนการที่จะใช้การทดสอบการหาเชื้อโควิด-19 เพื่อช่วยร่นระยะเวลาการกักตัวผู้เดินทางในประเทศ ทำให้ DAX, FTSE, CAC40, FTMIB ปิด 0.74%, 0.58%, 0.79%, 1.06%

สัญญาน้ำมันดิบ WTI ส่งมอบเดือนก.ย. เพิ่มขึ้น 0.04 ดอลลาร์ ปิดที่ 42.93 ดอลลาร์/บาร์เรล ส่วนสัญญาน้ำมันดิบเบรนท์ส่งมอบเดือนค.ล.ลดลง 0.09 ดอลลาร์ ปิดที่ 45.37 ดอลลาร์/บาร์เรล หลังสต็อกน้ำมันดิบของสหรัฐฯ ปรับตัวลงน้อยกว่าคาด

ตลาดหุ้นไทยวานนี้ปรับตัวลงมากกว่าตลาดหุ้นในภูมิภาคมีแรงขายหุ้นขนาดใหญ่ที่มีผลต่อดัชนี หลังมีข่าวคนไทยกลับจากดูไบ ซึ่งได้รับการกักตัวจนครบ 14 วัน และออกมาใช้ชีวิตปกติ แต่กลับติดเชื้อโควิด-19 เบื้องต้นได้เข้ารับการรักษาที่โรงพยาบาลรามารัตน์ดิจิทัลอินทราเนต ทางด้านนายแพทย์สุวรรณชัย วัฒนายิ่งเจริญชัย อธิบดีกรมควบคุมโรค สรุปเบื้องต้นมีผู้ติดเชื้อ 2 ราย ทั้งคู่ไม่มีอาการ รายแรกเป็นชายเชื้อ (แพร่ระบาดไม่ได้) รายที่สองที่ร.พ. รามาธิบดีต้องตรวจหาอย่างละเอียดอีกครั้งก่อน แต่คาดว่าน่าจะเหมือนกับรายแรก เบื้องต้นคาดว่าน่าจะไม่ใช่การระบาดรอบสอง และจะติดตามผู้ใกล้ชิดรายที่สองหรือชุมชนใกล้เคียงเพื่อทำการสอบสวนเพิ่มเติม กอปรกับตลาดขาดปัจจัยหนุนในช่วงนี้และอยู่ในช่วงระหว่างปรับประมาณการของบริษัทจดทะเบียนใหม่ทั้งในปีนี้และปีหน้า หลังผ่านพ้นการประกาศงบไตรมาส 2/63

การประชุมของศูนย์บริหารสถานการณ์เศรษฐกิจจากผลกระทบจากการระบาดของโรคติดเชื้อโควิด-19 (ศบค.) นัดแรก ได้เห็นชอบกรอบข้อเสนอมาตรการเศรษฐกิจระยะเร่งด่วน 4 มาตรการ ได้แก่ มาตรการสนับสนุนการท่องเที่ยว จะมีการปรับสิทธิในโครงการ “เราเที่ยวด้วยกัน” เพิ่มขึ้น และเตรียมเสนอให้คณะรัฐมนตรีพิจารณาในสัปดาห์หน้า นอกจากนี้ยังมีการวางแนวทางการมาตรการนำร่องเพื่อเปิดรับนักท่องเที่ยวจากต่างประเทศเฉพาะพื้นที่ (ภูเก็ต โมเดล) อย่างรอบคอบและรัดกุม มาตรการกระตุ้นการใช้จ่ายเพิ่มเติมระยะใหม่ (ลุ้นชิม ช้อป ใช้ หรือ ช้อปช่วยชาติ) มาตรการส่งเสริมการจ้างงาน (จัดงานจับมือเอ็กซ์โป) และมาตรการสนับสนุนภาคธุรกิจและ SMEs หลัก ๆ ผลการประชุมเมื่อวานนี้ยังไม่ได้มีรายละเอียดมากนักเป็นแค่กรอบกว้างๆ ต้องติดตามรายละเอียดในระยะต่อไป

แนวโน้มตลาดหุ้นไทยวันนี้คาดว่าผันผวน แต่ไม่ปิดโอกาสที่จะฟื้นตัวในช่วงวันหลังวานนี้ตลาดหุ้นไทยปรับตัวลงแรงกว่าภูมิภาค เนื่องจากกังวลข่าวการพบผู้ติดเชื้อโควิด-19 ในประเทศ แต่หลังฟังความชี้แจงของกรมควบคุมโรค คาดว่าน่าจะไม่ใช่การระบาดรอบสอง ในขณะที่ตลาดหุ้นในภูมิภาคส่วนใหญ่ปรับตัวลง จากรายงานการประชุมเฟดยังคงมีความกังวลต่อการฟื้นตัวของเศรษฐกิจสหรัฐฯ และเฟดเน้นย้ำถึงความจำเป็นในการออกมาตรการเยียวยาเศรษฐกิจรอบใหม่ ในขณะที่ท่าเทียบขาและสภาองค์กรยังไม่สามารถตกลงกันได้เกี่ยวกับการออกมาตรการดังกล่าวจนถึงขณะนี้ แนะนำให้ชะลอการลงทุน

## กลยุทธ์การลงทุน

Trading : ไม่ต่ำกว่าแนวรับแถวๆ 1,300 จุด แนะนำ เก็งกำไรได้

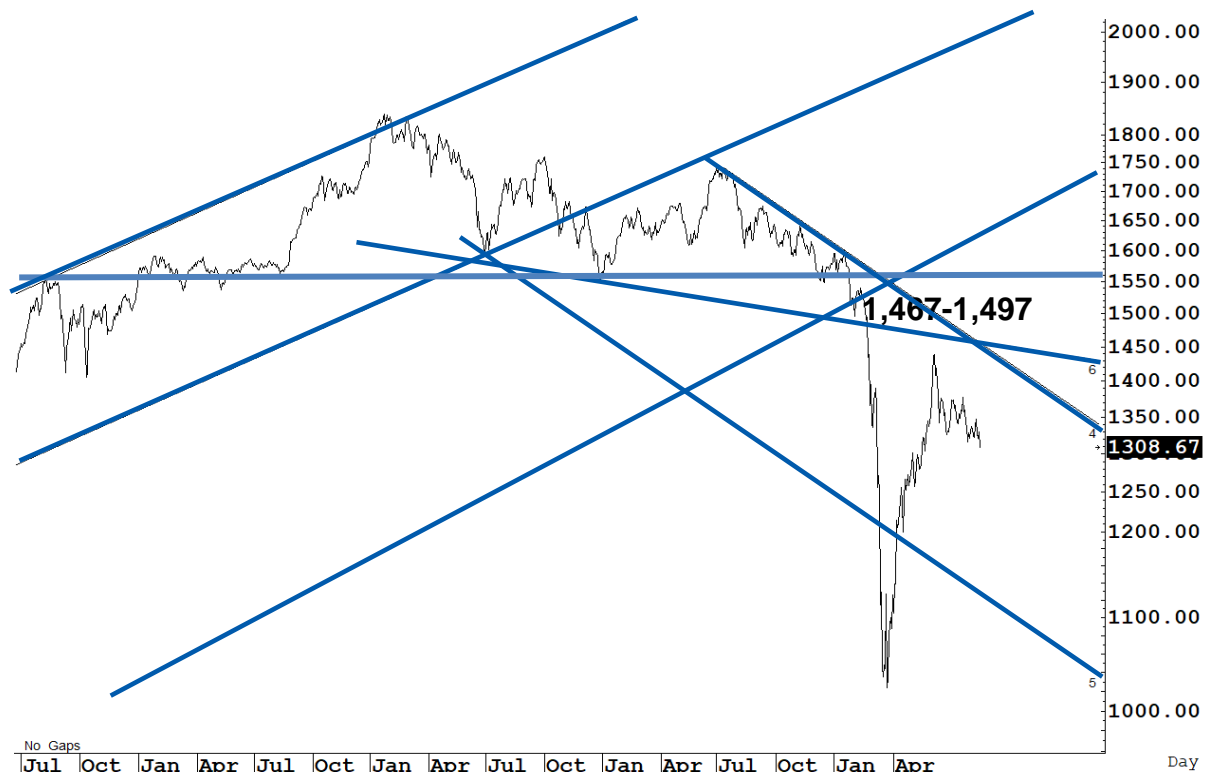
Technical Analyzer

Saravut Tachochavalit, Analyst  
 TEL : +66 (2) 088 9999 Ext. 9754  
 EMAIL : Saravut.ta@rhbgroup.com

SET Index

คู่ออน

Figure 1 : SET Index daily chart



Source: RHB, Aspen

SET Index ปิดที่ 1,308.67 จุด -21.44 จุด ด้วยมูลค่าการซื้อขาย 57,284 ล้านบาท เพิ่มขึ้นเมื่อเทียบกับปริมาณการซื้อขายวันก่อนหน้า โดยนักลงทุนต่างชาติขายสุทธิ 4,026 ล้านบาท

ระยะกลาง : SET Index อยู่ในช่วงขาลง เดือนนี้ควรปิดเหนือระดับ 1,408 จุดเป็นอย่างน้อย จึงจะมีลุ้นฟื้นตัวในระยะกลาง สำหรับทิศทางในไตรมาส 3/2563 คาดว่ากรอบของ SET จะอยู่ระหว่าง 1,250-1,489 จุด แนะนำ ซื้อเมื่ออ่อนตัว เพื่อหวังผลขายทำกำไรเมื่อดัชนีฟื้นตัว กรอบในสัปดาห์นี้คาดว่า แนวโน้มกรอบระหว่าง 1,300-1,380 จุด แนะนำ ขึ้นขาย ลงซื้อ

ระยะสั้น : SET Index ปรับตัวลงแรงกว่าคาด สั้น ๆ ตีกลับไม่ข้ามแถว ๆ 1,317 จุด แนะนำขายเพื่อหวังผลซื้อกลับเมื่ออ่อนตัว ในกรณีที่ต่ำกว่าแนวรับแถว ๆ 1,300 จุด รอรับแถว ๆ 1,280 จุด



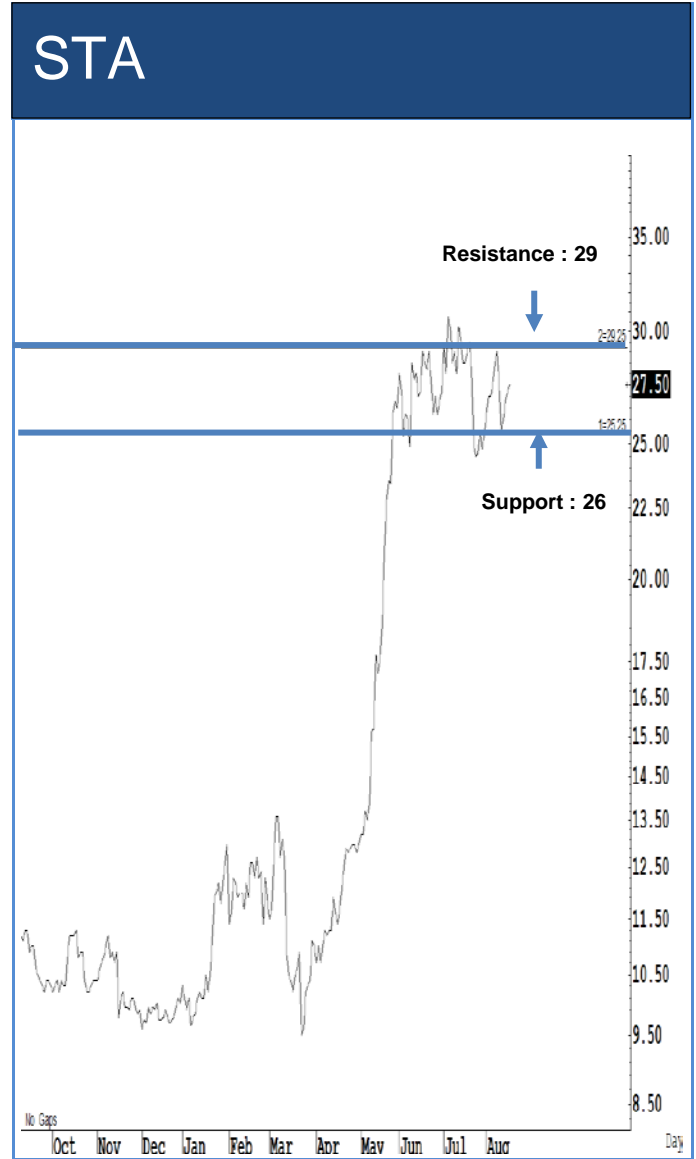
Saravut Tachochavalit, Analyst  
 TEL : +66 (2) 088 9999 Ext. 9754  
 EMAIL : [Saravut.ta@rhbgroup.com](mailto:Saravut.ta@rhbgroup.com)

# Trading Stocks



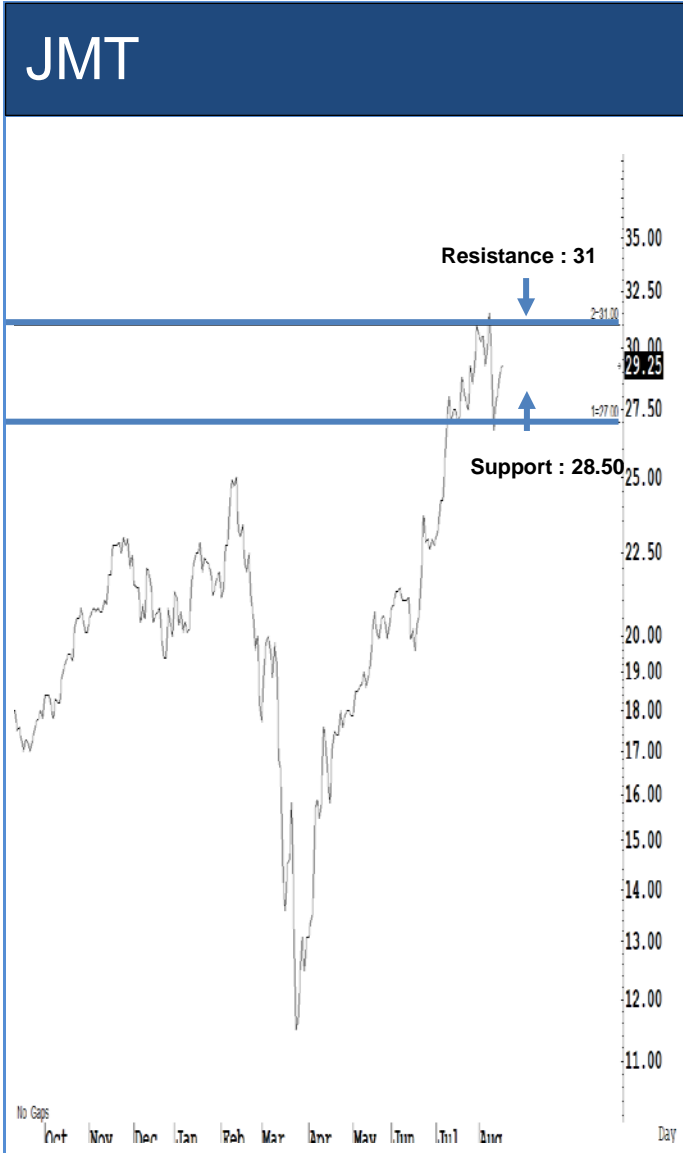
Source: RHB, Bloomberg

ระยะสั้นแกว่งในกรอบ **sideway** หรือในกรอบระหว่าง 67-72 บาท แนะนำ ลงซื้อ ขึ้นขายในกรอบดังกล่าว ส่วนจุดตัดขาดทุนจะอยู่ที่ 66.50 บาท



Source: RHB, Bloomberg

ระยะสั้นแกว่งในกรอบ **sideway** หรือในกรอบระหว่าง 26-29 บาท แนะนำ ลงซื้อ ขึ้นขายในกรอบดังกล่าว ส่วนจุดตัดขาดทุนจะอยู่ที่ 25.50 บาท



Source: RHB, Bloomberg

ระยะสั้นแกว่งในกรอบ **sideway** หรือในกรอบระหว่าง 28.50-31 บาท แนะนำ ลงซื้อ ขึ้นขายในกรอบดังกล่าว ส่วนจุดตัดขาดทุนจะอยู่ที่ 28 บาท



Source: RHB, Bloomberg

ระยะสั้นแกว่งในกรอบ **sideway** หรือในกรอบระหว่าง 38-42 บาท แนะนำ ลงซื้อ ขึ้นขายในกรอบดังกล่าว ส่วนจุดตัดขาดทุนจะอยู่ที่ 37.50 บาท



Source: RHB, Bloomberg

Source: RHB, Bloomberg

ระยะสั้นแกว่งในกรอบ **sideway** หรือในกรอบระหว่าง **38-41** บาท แนะนำ ลงซื้อ ขึ้นขายในกรอบดังกล่าว ส่วนจุดตัดขาดทุนจะอยู่ที่ **37.50** บาท

ระยะสั้นแกว่งในกรอบ **sideway** หรือในกรอบระหว่าง **13.20-14.60** บาทแนะนำ ลงซื้อ ขึ้นขายในกรอบดังกล่าว ส่วนจุดตัดขาดทุนจะอยู่ที่ **13** บาท

## Key Stock News (ที่มา : ข่าวหุ้น)

### TOP-PTTEP พันจุดต่ำสุด ลุ้นต่ออายุพงศธรอีก 1 ปี วันนี้จับตาประชุมบอร์ด PTT เคาะโยกย้ายใหญ่

"TOP" ลุ้นพันจุดต่ำสุดแล้ว เผยครึ่งปีหลังไร้ขาดทุนสต็อกน้ำมัน ชี้ราคาน้ำมันดิบฟื้นระดับ 40-45 เหรียญสหรัฐต่อบาร์เรล เร่งสร้างโครงการ CFP เสร็จตามแผนปี 66 พาก PTTEP มั่นใจผลงานครึ่งปีหลังดีกว่าครึ่งปีแรก รับผิดชอบต่อโครงการเชื่อมโยงท่อส่ง-ไต่บันทึกลงด้วยค่าสินทรัพย์ นอกจากนี้จับตาประชุมบอร์ด PTT วันนี้ไฟเขียวต่ออายุ "พงศธร ทรูสิน" นั่งซีอีโอ PTTEP อีก 1 ปี เพื่อสานต่อโครงการเอราวัณและงบฯให้เสร็จสิ้น

### JMART ลั่น! ลูกนิวไฮทุกตัว 'เคมี' หนุนยอดเจาะโมบาย

ผู้บริหาร JMART มั่นใจผลงานครึ่งปีหลังพุ่งต่อเนื่อง รับผลประกอบการบริษัทลูกและในเครือทั้ง JMT-SINGER ที่ครึ่งปีหลังจะออกมานิวไฮ เผยกลุ่ม KB Kookmin card ที่เข้ามาซื้อหุ้นแจ ฟินเทค จะปล่อยสินเชื่อก็คือ "ซัมซุง" (SAMSUNG) ที่ขายผ่าน Jaymart mobile ช่วยหนุนยอดขายพุ่ง

### 'โควิด' กัดดัชนีร่วง 21 จุด วัฏรัฐฯร่วมหนุนแกร่งธน.

ดัชนีหุ้นไทยดิ่ง 21.44 จุด เหตุวิตกโควิด-19 ระบาดรอบสอง หลังพบคนไทยเข้ารับการรักษาที่ ร.พ.รามฯ นักวิเคราะห์มองวันนี้มีโอกาสรีบาวด์ แต่หากปรับลงมีแนวรับ 1,300 จุด เน้นกลุ่ม Domestic และ Defensive Play เช่น CPF, TU, ADVANC, INTUCH ส่วนทีสโก้ หันเป้าดัชนีปีนี้เหลือ 1,400 จุด ล่าสุด วัฏรัฐบาลเคาะแก้ไขรัฐธรรมนูญก่อนเลือกตั้ง

### RATCH ถูหุ้น 45% โรงไฟฟ้าถ่านหินเวียดนาม 620 MW

"ราช กรุ๊ป" ส่งกองทุน ABEIF อัดงบลงทุน 4,920 ล้านบาท เข้าถือหุ้น 45% ในโรงไฟฟ้าถ่านหิน Thang Long ที่ใหญ่ที่สุดในเวียดนาม ขนาดกำลังการผลิต 620 เมกะวัตต์ พร้อมรับรู้อยู่ได้ทันทีภายในปีนี้

### WEH ปฏิเสธไม่เกี่ยว 'ณพ' แยกกันแค่เปลี่ยน CEO

"วินด์ เอนเนอร์ยี โซลดิ้ง" (WEH) แจง "ณพ ณรงค์เดช" เปิดแถลงข่าวเป็นเรื่องส่วนตัวไม่เกี่ยวกับบริษัท ด้านนายแบงก์ชี้การเปลี่ยนแปลงกรรมการอยู่ในเงื่อนไขการกู้เงิน ถือเป็นเรื่อง "ปกติ" สำหรับ Project Finance แต่ให้ความสำคัญกับตำแหน่ง "ซีอีโอ" มากกว่า ตำแหน่ง "ณพ" ขายหุ้นต้น WEH เข้าตลาดฯ

### GULF ขายหุ้นกู้หนี้ล้านเกลี้ยง ไขว่ยอดจองล้น 2.44 เท่า นำเงินชำระหนี้

"กอล์ฟ" ปลั่งขายหุ้นกู้ 10,000 ล้านบาทหมดเกลี้ยง แบ่งเป็น 4 ชุดอายุ 3-10 ปี อัตราดอกเบี้ย 2.65-3.46% ต่อปี ไขว่ยอดจองล้น 2.44 เท่า หวังนำเงินไปใช้ชำระคืนหนี้เงินกู้ระยะสั้นจากสถาบันการเงิน เพื่อปรับโครงสร้างทางการเงินให้สอดคล้องกับโครงการลงทุนระยะยาว

### ก.ล.ด. หนุนหนึ่งไฟลิ่ง WGE ขายไอพีโอ 160 ล้านหุ้น คาดเข้าเทรด SET ปีนี้

ก.ล.ด. หนุนหนึ่งไฟลิ่ง "เวล เกรด เอ็นจิเนียริง" (WGE) ผู้ให้บริการธุรกิจรับเหมาก่อสร้าง เตรียมเสนอขายหุ้นไอพีโอ 160 ล้านหุ้น ระดมทุนเพื่อนำเงินไปใช้ในการขยายธุรกิจ คาดว่าจะเข้าจดทะเบียนในตลาดหลักทรัพย์ฯ ได้ภายในปีนี้

### ERW คาดผลงานครึ่งปีหลังฟื้น ลุยลงทุน HOP INN 5 โครงการ

ERW มองภาพรวมผลงานครึ่งปีหลังฟื้นตัว หากไม่เกิดโควิด-19 ระบาดรอบสอง เน้นลดต้นทุนค่าใช้จ่าย รักษากระแสเงินสด รับมือสถานการณ์ปัจจุบัน ลุยลงทุน "HOP INN" 5 โครงการ มูลค่ารวม 700 ล้านบาท

### ผู้ถือหุ้น 'IHL' ไฟเขียว รุกลงทุนธุรกิจใหม่ปีนี้ ผลิตอาหารสัตว์เลี้ยง

IHL ผู้ถือหุ้นไฟเขียวลงทุนธุรกิจผลิตและจำหน่ายอาหารสัตว์เลี้ยงต่อยอดธุรกิจผลิตเบาะหนัง หวังสร้างแหล่งรายได้ใหม่เพิ่ม ขณะนี้อยู่ระหว่างเตรียมความพร้อม คาดเห็นความชัดเจนในปีนี้

### ACE โรงไฟฟ้าขยะที่กระบี่ 5 MW สร้างคืบหน้า 80% มั่นใจ COD ไตรมาส 1/64

ACE เผยโรงไฟฟ้าขยะชุมชนที่จ.กระบี่ 5 เมกะวัตต์ ก่อสร้างคืบหน้าตามแผนกว่า 80% มั่นใจ COD ในไตรมาส 1/64 ขณะที่วางแผนเพิ่มกำลังการผลิตให้มากกว่า 1,000 เมกะวัตต์ ภายในปี 67 จากปัจจุบัน COD แล้ว 239.91 เมกะวัตต์

### GGC ลุ้นผลงานครึ่งปีหลังฟื้น ความต้องการใช้พลังงานเพิ่ม

GGC คาดผลงานครึ่งปีหลังฟื้นตัว หลังโควิด-19 คลี่คลาย หนุนความต้องการใช้พลังงานมากขึ้น มั่นใจปลายปีนี้เดินเครื่องผลิตโครงการ Refined Glycerin Plant 2 จ่อรับรู้อยู่ได้-กำไรทันที

### SPVI เผยแผนครึ่งปีหลัง รุกขยายสาขาอีก 6 แห่งทั้ง U-Store และ A-Store

"เอสพีวีไอ" เผยครึ่งปีหลังเล็งขยายสาขาอีก 6 แห่ง ลุยเปิด U-Store 4 แห่ง พร้อมฝึก ADVANC เปิด A-Store อีก 2 แห่ง เพื่อรองรับกลุ่มลูกค้านักศึกษาในมหาวิทยาลัยชั้นนำของประเทศ

### BGC ส่งซึกครึ่งปีหลังดีกว่าครึ่งแรก จ่อปิดดีลซื้อกิจการ 2-3

"BGC" คาดผลงานครึ่งปีหลังดีกว่าครึ่งแรก หลังโควิด-19 คลี่คลาย เหตุยอดคำสั่งซื้อสินค้ากลุ่มบรรจุภัณฑ์เพิ่มขึ้นอย่างต่อเนื่องทั้งในประเทศและต่างประเทศ แยมส์.ค.นี้ปิดดีลซื้อกิจการ 2-3 ดีลมูลค่าลงทุน 2,000-3,000 ล้านบาท

### TRUE เล็งเปิด 5G SA ต.ค.นี้ กลางปี 64 ลุกค้าพุ่ง 1 แสนราย

"ทรู" เดินหน้าลงทุนสถานีฐาน "5G SA" และเปิด "5G SA" เต็มรูปแบบในเดือน ต.ค.นี้ คาดลูกค้า 5G พุ่งกว่า 100,000 ราย ภายในกลางปี 64 จากสมาร์ตโฟน 5G ที่จะเข้ามาในตลาดมากขึ้น และราคาถูกลง

### กลุ่ม 'สายการบิน' ลุยปาก ศบค.ขงเพิ่มค่าตัวเป็น 2 พันบาทต่อคน

NOK-AAV-BA รับผลดีรัฐขยายสิทธิ์เพิ่มตัวเครื่องบินฟรีจาก 1 พันบาทต่อคน เป็น 2 พันบาทต่อคน ส่วนโรงแรมขยายสิทธิ์จากคนละ 5 คืนเป็น 10 คืน ขณะที่มาตรการกระตุ้นเศรษฐกิจ ดึงเอกชนช่วยผู้ประกอบการรายเล็กและกลุ่มหามรุ่งแห่งรอย ลุ้นชิม ช้อป ใช้ ดันเงินหมุนเวียน 2 หมื่นล้าน จัดจ็อบเอ็กซ์โปจ้างงาน 7 แสนตำแหน่ง

### 'ไทยคม' วิจารณ์ 'ไต้หวัน' ไม่ช่วยเศรษฐกิจมาก อาจเป็นเศรษฐกิจแย่สุดของเอเชียในปีนี้

นักเศรษฐศาสตร์ชี้ ความสำเร็จของไทยในการคุมไวรัสโควิดอาจจะไม่ทำให้เศรษฐกิจฟื้นตัวได้อย่างราบรื่นโดยไทยอาจเป็นหนึ่งในเศรษฐกิจที่แย่สุดในเอเชียในปีนี้ หลังการระบาดทำให้นักท่องเที่ยวลดลง นอกจากนี้การประท้วงต่อต้านรัฐบาลเพิ่มความกังวลให้กับนักวิเคราะห์ว่า อาจทำให้ทางการไทยไขว่เขวจากการให้ความสำคัญในการแก้ปัญหาเศรษฐกิจ

### 'ทรัมป์' ยกเลิกเจรจาการค้ากับจีน

"ทรัมป์" เผย เขยกเลิกการเจรจาการค้ากับจีนเมื่อสุดสัปดาห์ที่ผ่านมาและไม่ต้องการหารือกับจีนในขณะนี้ ความเห็นนี้ทำให้เกิดความสงสัยเกี่ยวกับอนาคตของข้อตกลงการค้าเฟส 1 และเสี่ยงที่จะทำให้สงครามภาษีกลับมาส่งผลกระทบต่อการค้าและบริษัททั่วโลกอีกครั้ง

### กรุงศรีฯ ส่งคลิป ให้กำลังใจ SME รีสตาร์ทธุรกิจ

แบงก์กรุงศรีฯ (BAY) ดอกย้ำการเป็นธนาคารพันธมิตรสนับสนุน SME ล่าสุด ปล่อยคลิปรีวิดีโอ "Restart Business" ให้กำลังใจผู้ประกอบการรีสตาร์ทไปด้วยกัน ภายใต้แนวคิด "กรุงศรีอยู่ที่นี่ ความหวังไม่เคยห่าง"

### KBANK รายได้สาขาตปท. ภูเก็ต วางเป้าสินทรัพย์พุ่ง-รายได้แตะ 1 หมื่นล.ปี 65

แบงก์กสิกรไทย (KBANK) ปลั่งรายได้สาขาต่างประเทศเติบโตสู่ครึ่งปีแรกสูงถึง 30-40% (YoY) ได้สาขาในประเทศจีนหนุนพร้อมวางเป้าระยะยาวปี 62-65 สินทรัพย์ในสาขาต่างประเทศโตเฉลี่ย 100% ต่อปี และคาดรายได้สุทธิจะเพิ่มขึ้นเป็น 10,000 ล้านบาทในปี 65

### ข้อมูลธุรกรรมขายชอร์ต (Short Sales)

Symbol (19 Aug'20)	Volume (Shares)	Value (Baht)	% Short Sale Volume Comparing with Main Board	% Short Sale Value Comparing with Main Board
1 KBANK	390,500	34,585,925.00	1.75	1.76
2 CRC	1,060,100	31,401,375.00	4.15	4.1
3 CPALL	400,000	25,950,000.00	1.17	1.18
4 COM7	622,000	24,737,575.00	2.88	2.89
5 BBL	163,000	17,516,500.00	2.06	2.08
6 STA	634,000	17,463,875.00	2.42	2.42
7 AOT	301,100	16,030,300.00	0.87	0.86
8 MINT	745,800	15,180,110.00	0.74	0.75
9 PTTEP	154,400	14,278,200.00	1.96	1.96
10 HANA	324,100	12,995,800.00	2.39	2.39
11 GLOBAL	642,600	12,854,510.00	3.24	3.24
12 SCB-R	150,000	10,875,000.00	1.17	1.17
13 GULF	303,900	9,722,850.00	1.99	2.01
14 TOP	221,100	9,379,450.00	2.07	2.08
15 PTTGC	190,400	9,374,850.00	1.51	1.5
16 CPF-R	200,000	6,750,000.00	0.75	0.75
17 SCB	92,000	6,679,350.00	0.72	0.72
18 CENTEL	246,200	6,131,010.00	2.97	2.97
19 KCE	200,000	5,900,000.00	0.63	0.64
20 OSP	142,300	5,692,000.00	1.75	1.77
21 BGRIM	108,300	5,285,350.00	1.47	1.48
22 AWC	1,292,000	4,974,920.00	1.62	1.64
23 KBANK-R	43,700	3,831,875.00	0.2	0.19
24 PTT	101,900	3,826,725.00	0.18	0.18
25 ADVANC	20,000	3,790,000.00	0.37	0.37
26 CBG	30,000	3,742,600.00	0.54	0.55
27 GFPT	245,000	3,226,500.00	2.71	2.75
28 BH	21,000	2,424,000.00	1.32	1.34
29 CPN	47,700	2,185,150.00	0.54	0.54
30 BEM	233,600	2,145,640.00	0.29	0.3
31 TRUE-R	601,900	2,073,166.00	0.53	0.53
32 LH	264,800	2,050,450.00	0.81	0.81
33 IVL	80,500	1,974,780.00	0.38	0.38
34 AEONTS	20,000	1,950,000.00	2.78	2.75
35 CPN-R	37,000	1,690,500.00	0.42	0.42
36 GUNKUL	650,000	1,648,000.00	3.46	3.47
37 TRUE	460,500	1,584,340.00	0.41	0.4
38 GPSC	22,800	1,567,500.00	0.35	0.35
39 TU	93,400	1,296,260.00	0.29	0.29
40 MTC	24,000	1,188,000.00	0.29	0.29
41 WHA	355,300	1,179,596.00	0.5	0.51
42 BTS	113,200	1,177,280.00	0.26	0.25
43 AAV	610,000	1,128,600.00	2.21	2.2
44 BJC	26,200	995,600.00	0.38	0.38
45 RATCH	17,300	979,175.00	0.35	0.35
46 TISCO-R	14,400	961,200.00	0.13	0.13

Source: SETSMART



## ข้อมูลแบบรายงานการเปลี่ยนแปลงการถือหลักทรัพย์และสัญญาซื้อขายล่วงหน้าของผู้บริหาร (แบบ 59)

ชื่อบริษัท	ชื่อผู้บริหาร	ประเภทหลักทรัพย์	วันที่ได้มา/ จำหน่าย	จำนวน	ราคา	วิธีการได้มา/ จำหน่าย
BLA	นาย โชน โสภณพนิช	หุ้นสามัญ	19/08/2563	100,000	15.1	ซื้อ
CCET	นาย เว่ย จ้าว หวัง	หุ้นสามัญ	19/08/2563	400,000	1.72	ซื้อ
JMT	นาย สุทธิรักษ์ ดริยชีรอาภรณ์	ใบสำคัญแสดงสิทธิที่ จะซื้อหุ้น	18/08/2563	10,000	9.75	ซื้อ
SICT	นาย กานต์ โอภาสจรัสกิจ	หุ้นสามัญ	17/08/2563	600,000	3.72	ขาย
SICT	นาย กานต์ โอภาสจรัสกิจ	หุ้นสามัญ	18/08/2563	200,000	3.94	ขาย
CPALL	นาย วิเศษ วิศิษฏ์วิญญู	หุ้นสามัญ	19/08/2563	3,286	-	โอน
CPALL	นาย วิเศษ วิศิษฏ์วิญญู	หุ้นสามัญ	19/08/2563	16,000	-	โอน
PROSPECT	นาย วรสิทธิ์ โภคาชัยพัฒน์	หน่วยทรัสต์	11/08/2563	56,319,500	10	ซื้อ
TASCO	นาย เขียวรี เดอเฟรน	NVDR	18/08/2563	10,000	23.7	ซื้อ
TACC	นาย ชัชชวี วัฒนสุข	หุ้นสามัญ	17/08/2563	25,000,000	5.5	ขาย
TNR	นางสาว ศิริรัตน์ ดารารัตนโรจน์	หุ้นสามัญ	18/08/2563	17,800	9.83	ซื้อ
TVO	นาย วรุดิ ตั้งพิรุฬห์ธรรม	หุ้นสามัญ	17/08/2563	395,300	27.2	ซื้อ
PPS	ต๋อเตอร พงศธร ธราไชย	หุ้นสามัญ	18/08/2563	530,100	0.42	ซื้อ
PLANET	นาย วิชัย เล่าห์มาศวนิช	หุ้นสามัญ	18/08/2563	20,000	1.03	ซื้อ
MBAX	นาย พิสุทธิ เลิศวิไล	หุ้นสามัญ	18/08/2563	65,400	6.3	ขาย
MBAX	นาย พิสุทธิ เลิศวิไล	หุ้นสามัญ	19/08/2563	23,700	6.2	ขาย
UVAN	นาย อภิรักษ์ วานิช	หุ้นสามัญ	18/08/2563	54,400	4.49	ซื้อ
BLA	นาย โชน โสภณพนิช	หุ้นสามัญ	19/08/2563	100,000	15.1	ซื้อ
CCET	นาย เว่ย จ้าว หวัง	หุ้นสามัญ	19/08/2563	400,000	1.72	ซื้อ
JMT	นาย สุทธิรักษ์ ดริยชีรอาภรณ์	ใบสำคัญแสดงสิทธิที่ จะซื้อหุ้น	18/08/2563	10,000	9.75	ซื้อ

Source: www.sec.or.th



### แบบรายงานการได้มาหรือจำหน่ายหลักทรัพย์ของกิจการ (แบบ 246-2) (Corporate Share Trade)

หลักทรัพย์	ชื่อผู้ได้มา/จำหน่าย	วิธีการ	ประเภท หลักทรัพย์	% ก่อน ได้มา/ จำหน่าย	% ได้มา/ จำหน่าย	% หลัง ได้มา/ จำหน่าย	วันที่ได้มา/ จำหน่าย
LDC	นาย วิศณ สุกุลพิเชษฐรัตน์	ได้มา	หุ้น	9.9999	0.0686	10.0686	18/08/2563

Source: [www.sec.or.th](http://www.sec.or.th)

#### กำหนดการประชุมคณะกรรมการนโยบายการเงิน (กนง.) ประจำปี 2563

ครั้งที่	วันประชุม กนง.	วันเผยแพร่รายงานนโยบายการเงิน
1/2563	พุธที่ 5 กุมภาพันธ์ 2563	
2/2563	พุธที่ 25 มีนาคม 2563	พุธที่ 8 เมษายน 2563
3/2563	พุธที่ 20 พฤษภาคม 2563	
4/2563	พุธที่ 24 มิถุนายน 2563	พุธที่ 8 กรกฎาคม 2563
5/2563	พุธที่ 5 สิงหาคม 2563	
6/2563	พุธที่ 23 กันยายน 2563	พุธที่ 7 ตุลาคม 2563
7/2563	พุธที่ 18 พฤศจิกายน 2563	
8/2563	พุธที่ 23 ธันวาคม 2563	พุธที่ 6 มกราคม 2564

#### **RHB Guide to Investment Ratings**

**Buy:** Share price may exceed 10% over the next 12 months

**Trading Buy:** Share price may exceed 15% over the next 3 months, however longer-term outlook remains uncertain

**Neutral:** Share price may fall within the range of +/- 10% over the next 12 months

**Take Profit:** Target price has been attained. Look to accumulate at lower levels

**Sell:** Share price may fall by more than 10% over the next 12 months

**Not Rated:** Stock is not within regular research coverage

#### **Investment Research Disclaimers**

RHB has issued this report for information purposes only. This report is intended for circulation amongst RHB and its affiliates' clients generally or such persons as may be deemed eligible by RHB to receive this report and does not have regard to the specific investment objectives, financial situation and the particular needs of any specific person who may receive this report. This report is not intended, and should not under any circumstances be construed as, an offer or a solicitation of an offer to buy or sell the securities referred to herein or any related financial instruments.

This report may further consist of, whether in whole or in part, summaries, research, compilations, extracts or analysis that has been prepared by RHB's strategic, joint venture and/or business partners. No representation or warranty (express or implied) is given as to the accuracy or completeness of such information and accordingly investors should make their own informed decisions before relying on the same.

This report is not directed to, or intended for distribution to or use by, any person or entity who is a citizen or resident of or located in any locality, state, country or other jurisdiction where such distribution, publication, availability or use would be contrary to the applicable laws or regulations. By accepting this report, the recipient hereof (i) represents and warrants that it is lawfully able to receive this document under the laws and regulations of the jurisdiction in which it is located or other applicable laws and (ii) acknowledges and agrees to be bound by the limitations contained herein. Any failure to comply with these limitations may constitute a violation of applicable laws.

All the information contained herein is based upon publicly available information and has been obtained from sources that RHB believes to be reliable and correct at the time of issue of this report. However, such sources have not been independently verified by RHB and/or its affiliates and this report does not purport to contain all information that a prospective investor may require. The opinions expressed herein are RHB's present opinions only and are subject to change without prior notice. RHB is not under any obligation to update or keep current the information and opinions expressed herein or to provide the recipient with access to any additional information. Consequently, RHB does not guarantee, represent or warrant, expressly or impliedly, as to the adequacy, accuracy, reliability, fairness or completeness of the information and opinion contained in this report. Neither RHB (including its officers, directors, associates, connected parties, and/or employees) nor does any of its agents accept any liability for any direct, indirect or consequential losses, loss of profits and/or damages that may arise from the use or reliance of this research report and/or further communications given in relation to this report. Any such responsibility or liability is hereby expressly disclaimed.

Whilst every effort is made to ensure that statement of facts made in this report are accurate, all estimates, projections, forecasts, expressions of opinion and other subjective judgments contained in this report are based on assumptions considered to be reasonable and must not be construed as a representation that the matters referred to therein will occur. Different assumptions by RHB or any other source may yield substantially different results and recommendations contained on one type of research product may differ from recommendations contained in other types of research. The performance of currencies may affect the value of, or income from, the securities or any other financial instruments referenced in this report. Holders of depositary receipts backed by the securities discussed in this report assume currency risk. Past performance is not a guide to future performance. Income from investments may fluctuate. The price or value of the investments to which this report relates, either directly or indirectly, may fall or rise against the interest of investors.

This report does not purport to be comprehensive or to contain all the information that a prospective investor may need in order to make an investment decision. The recipient of this report is making its own independent assessment and decisions regarding any securities or financial instruments referenced herein. Any investment discussed or recommended in this report may be unsuitable for an investor depending on the investor's specific investment objectives and financial position. The material in this report is general information intended for recipients who understand the risks of investing in financial instruments. This report does not take into account whether an investment or course of action and any associated risks are suitable for the recipient. Any recommendations contained in this report must therefore not be relied upon as investment advice based on the recipient's personal circumstances. Investors should make their own independent evaluation of the information contained herein, consider their own investment objective, financial situation and particular needs and seek their own financial, business, legal, tax and other advice regarding the appropriateness of investing in any securities or the investment strategies discussed or recommended in this report.

This report may contain forward-looking statements which are often but not always identified by the use of words such as "believe", "estimate", "intend" and "expect" and statements that an event or result "may", "will" or "might" occur or be achieved and other similar expressions. Such forward-looking statements are based on assumptions made and information currently available to RHB and are subject to known and unknown risks, uncertainties and other factors which may cause the actual results, performance or achievement to be materially different from any future results, performance or achievement, expressed or implied by such forward-looking statements. Caution should be taken with respect to such statements and recipients of

this report should not place undue reliance on any such forward-looking statements. RHB expressly disclaims any obligation to update or revise any forward-looking statements, whether as a result of new information, future events or circumstances after the date of this publication or to reflect the occurrence of unanticipated events.

The use of any website to access this report electronically is done at the recipient's own risk, and it is the recipient's sole responsibility to take precautions to ensure that it is free from viruses or other items of a destructive nature. This report may also provide the addresses of, or contain hyperlinks to, websites. RHB takes no responsibility for the content contained therein. Such addresses or hyperlinks (including addresses or hyperlinks to RHB own website material) are provided solely for the recipient's convenience. The information and the content of the linked site do not in any way form part of this report. Accessing such website or following such link through the report or RHB website shall be at the recipient's own risk.

This report may contain information obtained from third parties. Third party content providers do not guarantee the accuracy, completeness, timeliness or availability of any information and are not responsible for any errors or omissions (negligent or otherwise), regardless of the cause, or for the results obtained from the use of such content. Third party content providers give no express or implied warranties, including, but not limited to, any warranties of merchantability or fitness for a particular purpose or use. Third party content providers shall not be liable for any direct, indirect, incidental, exemplary, compensatory, punitive, special or consequential damages, costs, expenses, legal fees, or losses (including lost income or profits and opportunity costs) in connection with any use of their content.

The research analysts responsible for the production of this report hereby certifies that the views expressed herein accurately and exclusively reflect his or her personal views and opinions about any and all of the issuers or securities analysed in this report and were prepared independently and autonomously. The research analysts that authored this report are precluded by RHB in all circumstances from trading in the securities or other financial instruments referenced in the report, or from having an interest in the company(ies) that they cover.

The contents of this report is strictly confidential and may not be copied, reproduced, published, distributed, transmitted or passed, in whole or in part, to any other person without the prior express written consent of RHB and/or its affiliates. This report has been delivered to RHB and its affiliates' clients for information purposes only and upon the express understanding that such parties will use it only for the purposes set forth above. By electing to view or accepting a copy of this report, the recipients have agreed that they will not print, copy, videotape, record, hyperlink, download, or otherwise attempt to reproduce or re-transmit (in any form including hard copy or electronic distribution format) the contents of this report. RHB and/or its affiliates accepts no liability whatsoever for the actions of third parties in this respect.

The contents of this report are subject to copyright. Please refer to Restrictions on Distribution below for information regarding the distributors of this report. Recipients must not reproduce or disseminate any content or findings of this report without the express permission of RHB and the distributors.

The securities mentioned in this publication may not be eligible for sale in some states or countries or certain categories of investors. The recipient of this report should have regard to the laws of the recipient's place of domicile when contemplating transactions in the securities or other financial instruments referred to herein. The securities discussed in this report may not have been registered in such jurisdiction. Without prejudice to the foregoing, the recipient is to note that additional disclaimers, warnings or qualifications may apply based on geographical location of the person or entity receiving this report.

The term "RHB" shall denote, where appropriate, the relevant entity distributing or disseminating the report in the particular jurisdiction referenced below, or, in every other case, RHB Investment Bank Berhad and its affiliates, subsidiaries and related companies.

## **RESTRICTIONS ON DISTRIBUTION**

### **Malaysia**

This report is issued and distributed in Malaysia by RHB Investment Bank Bhd. The views and opinions in this report are our own as of the date hereof and is subject to change. If the Financial Services and Markets Act of the United Kingdom or the rules of the Financial Conduct Authority apply to a recipient, our obligations owed to such recipient therein are unaffected. RHB Investment Bank Bhd has no obligation to update its opinion or the information in this report.

### **Thailand**

This report is issued and distributed in the Kingdom of Thailand by RHB Securities (Thailand) PCL, a licensed securities company that is authorised by the Ministry of Finance, regulated by the Securities and Exchange Commission of Thailand and is a member of the Stock Exchange of Thailand. The Thai Institute of Directors Association has disclosed the Corporate Governance Report of Thai Listed Companies made pursuant to the policy of the Securities and Exchange Commission of Thailand. RHB Securities (Thailand) PCL does not endorse, confirm nor certify the result of the Corporate Governance Report of Thai Listed Companies.

### **Indonesia**

This report is issued and distributed in Indonesia by PT RHB Sekuritas Indonesia. This research does not constitute an offering document and it should not be construed as an offer of securities in Indonesia. Any securities offered or sold, directly or indirectly, in Indonesia or to any Indonesian citizen or corporation (wherever located) or to any Indonesian resident in a manner which constitutes a public offering under Indonesian laws and regulations must comply with the prevailing Indonesian laws and regulations.

### **Singapore**

This report is issued and distributed in Singapore by RHB Securities Singapore Pte Ltd which is a holder of a capital markets services licence and an exempt financial adviser regulated by the Monetary Authority of Singapore. RHB Securities Singapore Pte Ltd may distribute reports produced by its respective foreign entities, affiliates or other foreign research houses pursuant to an arrangement under Regulation 32C of the Financial Advisers Regulations. Where the report is distributed in Singapore to a person who is not an Accredited Investor, Expert Investor or an Institutional Investor, RHB Securities Singapore Pte Ltd accepts legal responsibility for the contents of the report to such persons only to the extent required by law. Singapore recipients should contact RHB Securities Singapore Pte Ltd in respect of any matter arising from or in connection with the report.

### **United States**

This report was prepared by RHB and is being distributed solely and directly to "major" U.S. institutional investors as defined under, and pursuant to, the requirements of Rule 15a-6 under the U.S. Securities and Exchange Act of 1934, as amended (the "Exchange Act"). Accordingly, access to this report via Bursa Marketplace or any other Electronic Services Provider is not intended for any party other than "major" US institutional investors, nor shall be deemed as solicitation by RHB in any manner. RHB is not registered as a broker-dealer in the United States and does not offer brokerage services to U.S. persons. Any order for the purchase or sale of the securities discussed herein that are listed on Bursa Malaysia Securities Berhad must be placed with and through Auerbach Grayson ("AG"). Any order for the purchase or sale of all other securities discussed herein must be placed with and through such other registered U.S. broker-dealer as appointed by RHB from time to time as required by the Exchange Act Rule 15a-6. This report is confidential and not intended for distribution to, or use by, persons other than the recipient and its employees, agents and advisors, as applicable. Additionally, where research is distributed via Electronic Service Provider, the analysts whose names appear in this report are not registered or qualified as research analysts in the United States and are not associated persons of Auerbach Grayson AG or such other registered U.S. broker-dealer as appointed by RHB from time to time and therefore may not be subject to any applicable restrictions under Financial Industry Regulatory Authority ("FINRA") rules on communications with a subject company, public appearances and personal trading. Investing in any non-U.S. securities or related financial instruments discussed in this research report may present certain risks. The securities of non-U.S. issuers may not be registered with, or be subject to the regulations of, the U.S. Securities and Exchange Commission. Information on non-U.S. securities or related financial instruments may be limited. Foreign companies may not be subject to audit and reporting standards and regulatory requirements comparable to those in the United States. The financial instruments discussed in this report may not be suitable for all investors. Transactions in foreign markets may be subject to regulations that differ from or offer less protection than those in the United States.

**Please refer to the following link ([RHB Research conflict disclosures – August 2020](#)) and the Disclosure of Conflict of Interest in each of the research reports provided in this email for more details.**

**Kuala Lumpur**

**RHB Investment Bank Bhd**  
Level 3A, Tower One, RHB Centre  
Jalan Tun Razak  
Kuala Lumpur  
Malaysia  
Tel : +(60) 3 9280 8888  
Fax : +(60) 3 9200 2216

**Singapore**

**RHB Securities Singapore Pte Ltd.**  
10 Collyer Quay  
#09-08 Ocean Financial Centre  
Singapore 049315  
Tel : +(65) 6533 1818  
Fax : +(65) 6532 6211

**Jakarta**

**PT RHB Sekuritas Indonesia**  
Revenue Tower 11th Floor, District 8 - SCBD  
Jl. Jendral Sudirman Kav 52-53  
Jakarta 12190  
Indonesia  
Tel : +6221 509 39 888  
Fax : +6221 509 39 777

**Bangkok**

**RHB Securities (Thailand) PCL**  
10th Floor, Sathorn Square Office Tower  
98, North Sathorn Road, Silom  
Bangrak, Bangkok 10500  
Thailand  
Tel: +(66) 2 088 9999  
Fax: +(66) 2 088 9799

**สำนักงานใหญ่**

ชั้น 8,10 อาคารสาทรสแควร์ ออฟฟิศ ทาวเวอร์  
98 ถนนสาทรเหนือ แขวงสีลม เขตบางรัก  
กรุงเทพมหานคร 10500  
Tel: +66-(0)2-862-9999 Fax: +66-(0)2-108-0999

**สาขาสีลม**

ชั้น 16 อาคารสีลมคอมเพล็กซ์ 191 ถนนสีลม  
แขวงสีลม เขตบางรัก กรุงเทพมหานคร 10500  
Tel:+66-(0)2-200-2000 Fax: +66-(0)2-632-0191

**สาขาภคินทร์**

ชั้น 1 อาคารภคินทร์ 9 ถนนรัชดาภิเษก  
แขวงดินแดง เขตดินแดง กรุงเทพมหานคร 10400  
Tel:+66-(0)2-654-1999 Fax:+66-(0)2-654-1900

**สาขาปิ่นเกล้า**

ชั้น 19 อาคารศูนย์การค้าเซ็นทรัลพลาซ่า ปิ่นเกล้า  
7/129 – 221 ถนนบรมราชชนนี แขวงอรุณอมรินทร์  
เขตบางกอกน้อย กรุงเทพมหานคร 10700  
Tel:+66(0)2-828-1555 Fax: +66-(0)2-828-1500

**สาขาวิภาวดีรังสิต**

อาคารเกษมทรัพย์ ชั้น 1 89/1 ถนนวิภาวดีรังสิต  
แขวงจอมพล เขตจตุจักร กรุงเทพมหานคร 10900  
Tel:+66 -(0)2-63- 9000 Fax:+66-(0)2-631-9099

**สาขาอัมรินทร์**

ชั้น 15 อาคารอัมรินทร์ทาวเวอร์ 500 ถนนเพลินจิต  
แขวงลุมพินี เขตปทุมวัน จังหวัดกรุงเทพฯ 10330  
Tel: +66-(0)2-652- 4899 Fax: +66 -(0)2-652-4899

**สาขาเชียงใหม่**

314/1 หมู่ที่ 5 ต.สันทรายน้อย อ.สันทราย จ.  
เชียงใหม่ 50210  
Tel: +66-(0)52-00-4999 Fax:+66-(0)52-00-4998

**สาขาหาดใหญ่**

127 – 129 ถนนศรีภูวนารถ ตำบลหาดใหญ่  
อำเภอหาดใหญ่ จังหวัดสงขลา 90110  
Tel: +66-74-891-999 Fax: +66-(0)74-89- 900