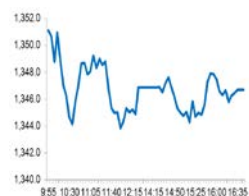


## Market Comment

Saravut Tachochavalit, Analyst  
TEL : +66 (2) 088-9754  
EMAIL : Saravut.ta@rhbgroupp.com

## ติดตามการประชุมทางการค้าระหว่างสหรัฐฯและจีน

## SET Index Data



Open	1,349.08
High	1,353.53
Low	1,343.09
Closed	1,346.69
Chg.	9.85
Chg.%	0.74
Value (mn)	77,812.76
P/E (x)	20.57
P/BV (x)	1.51
Yield (%)	3.75
Market Cap (mn)	14,589.08
Up	704
Down	879
Unchanged	279

## SET 50-100 – MAI – Futures Index

	Closed	Chg.	(%)
SET 50	878.70	11.93	1.38
SET 100	1,953.18	19.91	1.03
S50_Con	873.90	13.00	1.51
MAI Index	311.57	-1.80	-0.57

## Trading Breakdown : Daily

(Bt,m)	Buy	Sell	Net
Institution	10,762.28	8,328.37	2,433.91
Proprietary	7,370.12	7,839.51	-469.40
Foreign	26,927.34	27,434.14	-506.80
Local	32,753.02	34,210.74	-1,457.72

## Trading Breakdown : Month to Date

(Bt,m)	Buy	Sell	Net
Institution	50,011.56	44,250.00	5,761.56
Proprietary	50,526.77	50,555.58	-28.81
Foreign	159,369.87	164,460.65	-5,090.77
Local	196,943.43	197,585.42	-641.99

## World Markets Index

	Closed	Chg.	(%)
Dow Jones	27,896.72	-80.12	-0.29
NASDAQ	11,042.50	30.26	0.27
FTSE 100	6,185.62	-94.50	-1.50
Nikkei	23,249.61	405.65	1.78
Hang Seng	25,230.67	-13.35	-0.05

## Foreign Exchange Rates

	Closed	Chg.	(%)
US Dollar			
Baht (Onshore)	31.04	-0.02	0.05
Yen	106.99	0.06	-0.06
Euro	1.18	0.00	0.05

## Commodities

	Closed	Chg.	(%)
Oil : Brent	44.18	-0.31	-0.70
Oil : Dubai	43.88	0.01	0.02
Oil : Nymex	42.24	-0.43	-1.01
Gold	1,959.99	6.28	0.32
Zinc	2,362.50	-14.50	-0.61
BDIY Index	1,540.00	30.00	1.99

Source: Bloomberg

ตลาดหุ้นสหรัฐฯปิดลบ นักลงทุนยังรอดความคืบหน้าเกี่ยวกับการออกมาตรการกระตุ้นเศรษฐกิจ ทำให้ DOW JONES, NASDAQ, S&P500 ปิด -0.29%, 0.27%, -0.20%

ตลาดหุ้นยุโรปปิดลบ หลังรัฐบาลสหรัฐฯยืนยันจะเก็บภาษีนำเข้าสินค้าหลายรายการจากยุโรปตามที่เคยประกาศ ทำให้ DAX, FTSE, CAC40, FTMIB ปิด -0.50%, -1.50%, -0.61%, -0.88%

สัญญาน้ำมันดิบ WTI ส่งมอบเดือนก.ย. ลดลง 0.48 ดอลลาร์ ปิดที่ 42.19 ดอลลาร์/บาร์เรล ส่วนสัญญาน้ำมันดิบเบรนท์ส่งมอบเดือนค.ล.ลดลง 0.51 ดอลลาร์ ปิดที่ 44.93 ดอลลาร์/บาร์เรล หลัง IEA ประกาศปรับลดตัวเลขคาดการณ์อุปสงค์น้ำมันในปีนี้และปีหน้า

ตลาดหุ้นไทยวันนี้ปรับตัวขึ้นในทิศทางเดียวกันกับตลาดหุ้นในภูมิภาค มีแรงซื้อในหุ้นที่ laggard เช่น กลุ่มธนาคารพาณิชย์ โรงแรม ขนส่งทางอากาศ สายการบิน และกลุ่มชิ้นส่วนรถยนต์ ขานรับกระแสความคาดหวังเกี่ยวกับการทดลองวัคซีนในรัสเซีย และในสหรัฐฯ รวมถึงหลายๆ ประเทศที่คาดว่าจะมีความชัดเจนใน 1-2 เดือนนี้ ซึ่งล่าสุดรัสเซียมีความเชื่อมั่นว่าเป็นประเทศแรกของโลกที่สามารถที่จะผลิตวัคซีนต้านไวรัสโควิด-19 เพื่อใช้ในประเทศภายในปีนี้ และพร้อมที่จะผลิตเชิงพาณิชย์ในลำดับต่อไป แต่อย่างไรก็ตามหลายฝ่ายยังไม่เชื่อมั่นว่ารัสเซียจะสามารถผลิตในเชิงพาณิชย์ได้ในปีหน้า เนื่องจากวัคซีนดังกล่าวได้เสร็จสิ้นการทดลองทางคลินิกในเวลาไม่ถึง 2 เดือน และยังไม่ผ่านการทดลองในเฟส 3 หากมีการทดลองในเฟส 3 ในฟิลิปปินส์จริงตามที่เป็นข่าว เชื่อว่าน่าจะต้องใช้เวลาไม่น้อยกว่า 3-4 เดือน จึงจะทราบผลถึงความสำเร็จที่ชัดเจน ในขณะที่สหรัฐฯก็มีความคืบหน้าเกี่ยวกับการทดลองวัคซีนของบริษัท Moderna ที่กำลังทดลองวัคซีน mRNA1273 ซึ่งเป็นหนึ่งในวัคซีนต้านไวรัสโควิด-19 ที่กำลังเข้าสู่การทดลองขั้นสุดท้ายแล้วและการทดลองดังกล่าวจะแล้วเสร็จภายในเดือนก.ย.นี้ ซึ่งรัฐบาลสหรัฐฯได้ทำการสั่งจองวัคซีนดังกล่าวเป็นที่เรียบร้อยแล้ว

ติดตามการเจรจาการค้าระหว่างสหรัฐฯและจีนในสุดสัปดาห์นี้ ซึ่งจะเป็นการติดตามผลการสั่งซื้อสินค้าเกษตร พลังงาน และสินค้าอุตสาหกรรมอื่นๆ ตามข้อตกลงในเฟสแรกในช่วง 7 เดือนที่ผ่านมา ซึ่งปัจจุบันยอดการสั่งซื้อสินค้าจากสหรัฐฯ ยังคงต่ำกว่าข้อตกลงที่ได้ทำไว้กับสหรัฐฯ เนื่องจากผลกระทบจากโควิด-19 แต่หลายฝ่ายก็กังวลความขัดแย้งระหว่างสหรัฐฯและจีนที่เพิ่มอุณหภูมิขึ้นเป็นระยะ ๆ แต่เราคาดว่าจีนจะเจรจาในเชิงประนีประนอมกับสหรัฐฯ เพื่อประคับประคองความสัมพันธ์ที่ไม่ค่อยจะสู้ดีระหว่างสหรัฐฯ และจีนออกไปจนถึงวันที่ 3 พ.ย. เพื่อไปลุ้นอีกที่ว่าพรรคเดโมแครตจะเป็นผู้ชนะการเลือกตั้งประธานาธิบดี ซึ่งไม่ว่าใครจะชนะจีนก็พร้อมที่จะเจรจาสงบศึกทางการค้าแน่นอน ในทางตรงกันข้ามทรัมป์เองก็ยังมีความยับยั้งชั่งใจอยู่พอสมควร ไม่กล้าที่จะแลกหมัดกับจีนโดยตรง แม้ว่าจะมีการเล่นเกมจีนในเรื่องเทคโนโลยี หรือในกรณีที่จีนออกกฎหมายความมั่นคงในฮ่องกงก็ตาม เพราะฉะนั้นจึงมีความเป็นไปได้ที่การประชุมทางการค้าระหว่างสหรัฐฯและจีนในสุดสัปดาห์นี้ จะออกมาเป็นกลาง แนวโน้มตลาดหุ้นไทยวันนี้คาดว่า ปรับตัวขึ้นในทิศทางเดียวกันกับตลาดหุ้นในภูมิภาค แต่อย่างไรก็ตามนักลงทุนยังคงติดตามการเจรจาการค้าระหว่างสหรัฐฯ และจีนในช่วงสุดสัปดาห์นี้ เรามองเป็นกลางต่อตลาด นักลงทุนจะกลับมาให้ความสนใจความคืบหน้าในการทดลองวัคซีนต้านไวรัสโควิด-19 ในเฟส 3 ซึ่งจะมีน้ำหนักต่อการฟื้นตัวของตลาดในลำดับต่อไป

## กลยุทธ์การลงทุน

Trading : ไม่ต่ำกว่าแนวรับแถว 1,320 จุด แนะนำ เก็งกำไรได้

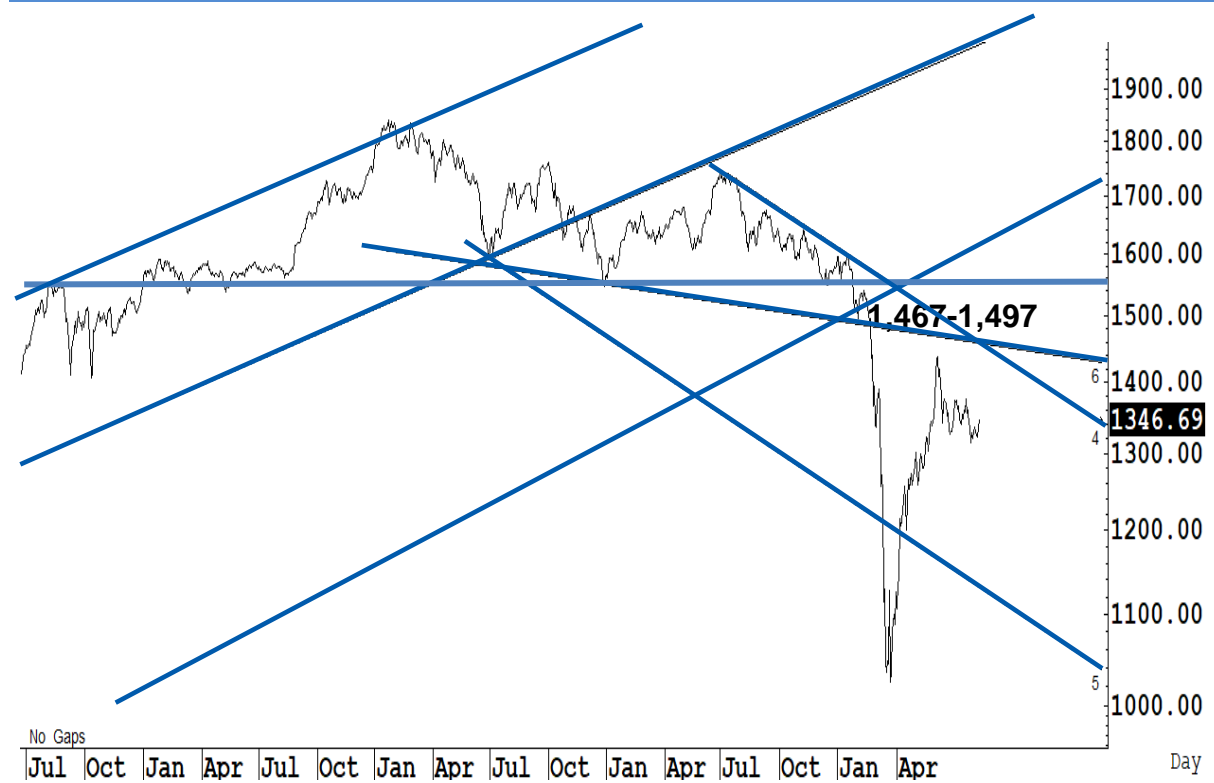
Technical Analyzer

Saravut Tachochavalit, Analyst  
 TEL : +66 (2) 088 9999 Ext. 9754  
 EMAIL : Saravut.ta@rhbgroup.com

SET Index

ดูดี

Figure 1 : SET Index daily chart



Source: RHB, Aspen

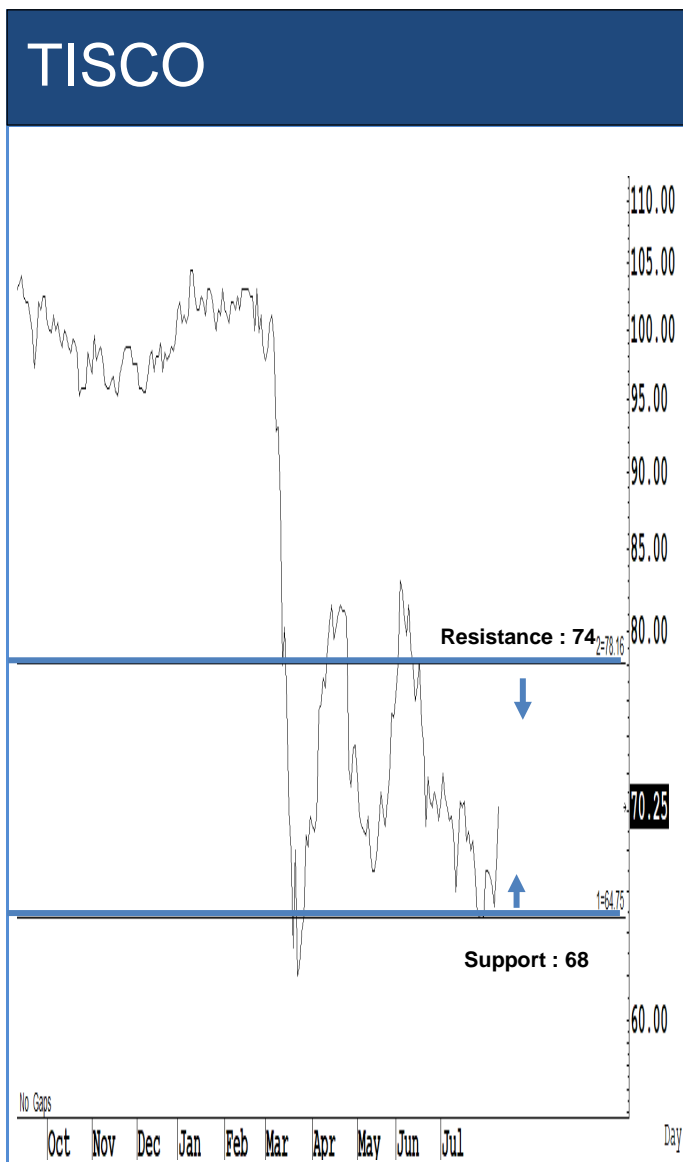
SET Index ปิดที่ 1,346.69 จุด 9.85 จุด ด้วยมูลค่าการซื้อขาย 77,813 ล้านบาท เพิ่มขึ้นเมื่อเทียบกับปริมาณการซื้อขายวันก่อนหน้า โดยนักลงทุนต่างประเทศขายสุทธิ 507 ล้านบาท

ระยะกลาง : SET Index อยู่ในช่วงขาลง เดือนนี้ควรปิดเหนือระดับ 1,408 จุดเป็นอย่างน้อย จึงจะมีลุ้นฟื้นตัวในระยะกลาง สำหรับทิศทางในไตรมาส 3/2563 คาดว่ากรอบของ SET จะอยู่ระหว่าง 1,250-1,489 จุด แนะนำ ซื้อเมื่ออ่อนตัว เพื่อหวังผลขายทำกำไรเมื่อดัชนีฟื้นตัว กรอบในสัปดาห์นี้คาดว่าแกว่งในกรอบระหว่าง 1,300-1,380 จุด แนะนำ ขึ้นขาย ลงซื้อ

ระยะสั้น : SET Index ฟื้นตัวต่อเนื่อง และสามารถปิดเหนือระดับ 1,337 จุดได้ ทำให้มีลุ้นไปต่อ สั้น ๆ ไม่ต่ำกว่าแนวรับแถว ๆ 1,335 จุด แนะนำ trading หวังผลดีกลับได้แถว ๆ 1,357 จุดก่อน ปิดเหนือระดับ 1,357 จุดได้ มีลุ้นไปต่อแถว ๆ 1,380 จุดได้ต่อไป

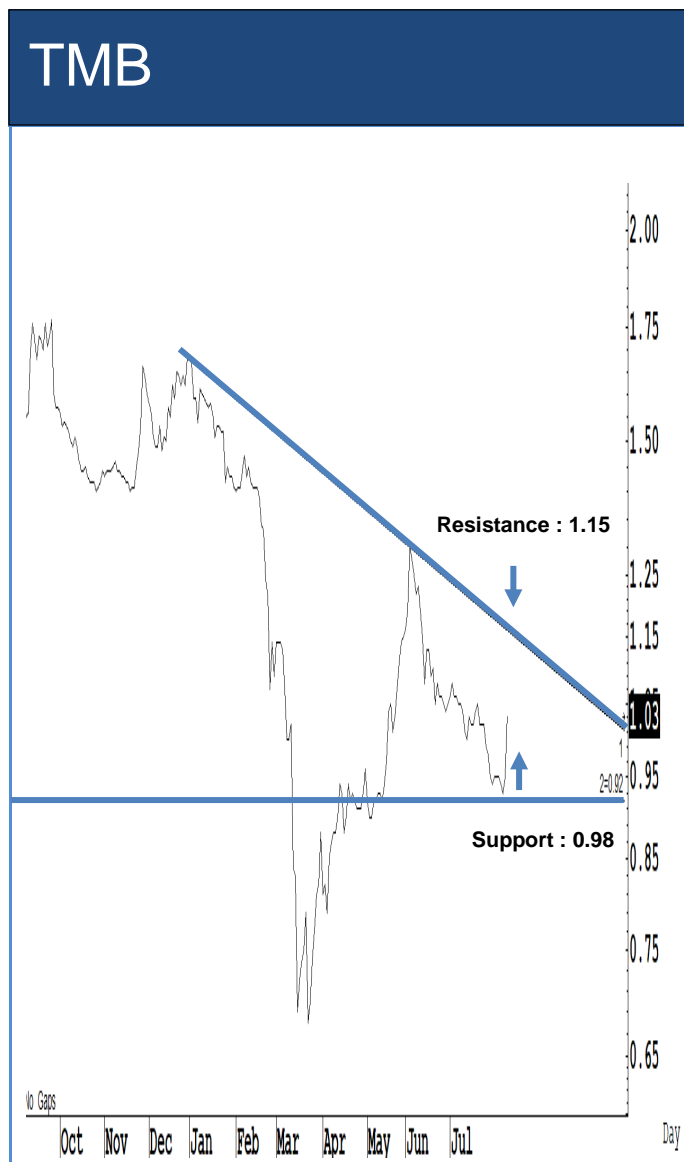
Saravut Tachochavalit, Analyst  
 TEL : +66 (2) 088 9999 Ext. 9754  
 EMAIL : [Saravut.ta@rhbgroupp.com](mailto:Saravut.ta@rhbgroupp.com)

# Trading Stocks



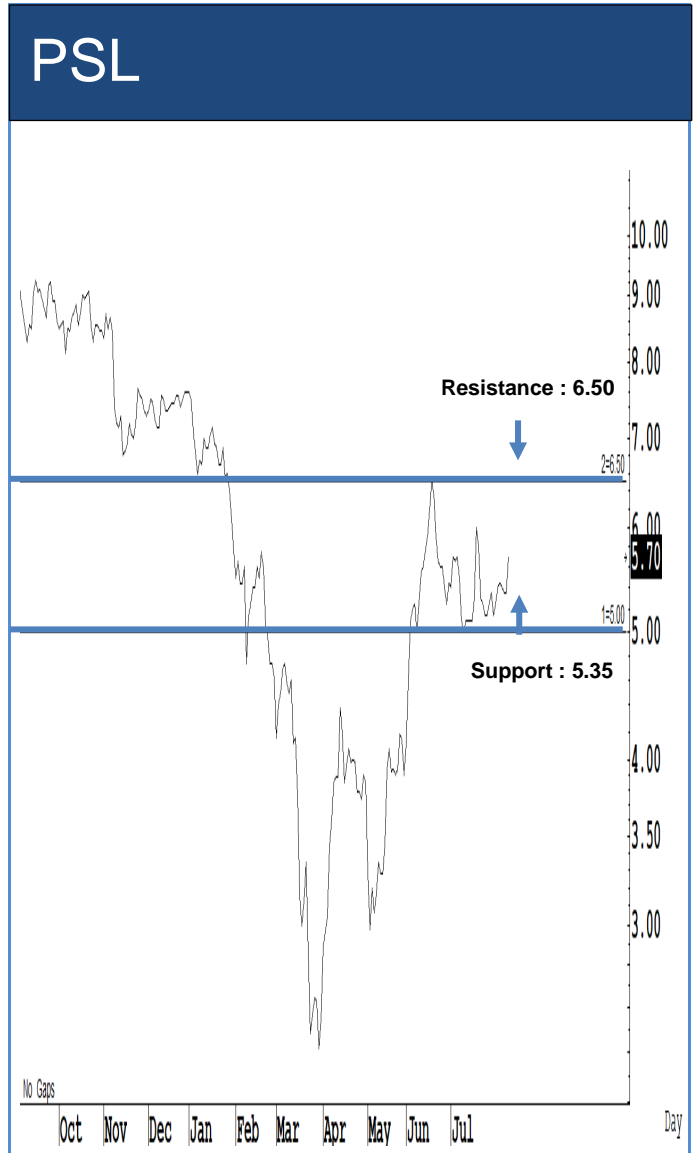
Source: RHB, Bloomberg

ระยะสั้นแกว่งในกรอบ **sideway** หรือในกรอบระหว่าง **68-74** บาท แนะนำ ลงซื้อ ขึ้นขายในกรอบดังกล่าว ส่วนจุดตัดขาดทุนจะอยู่ที่ **67** บาท



Source: RHB, Bloomberg

ระยะสั้นแกว่งในกรอบ **sideway** หรือในกรอบระหว่าง **0.98-1.15** บาท แนะนำ ลงซื้อ ขึ้นขายในกรอบดังกล่าว ส่วนจุดตัดขาดทุนจะอยู่ที่ **0.97** บาท

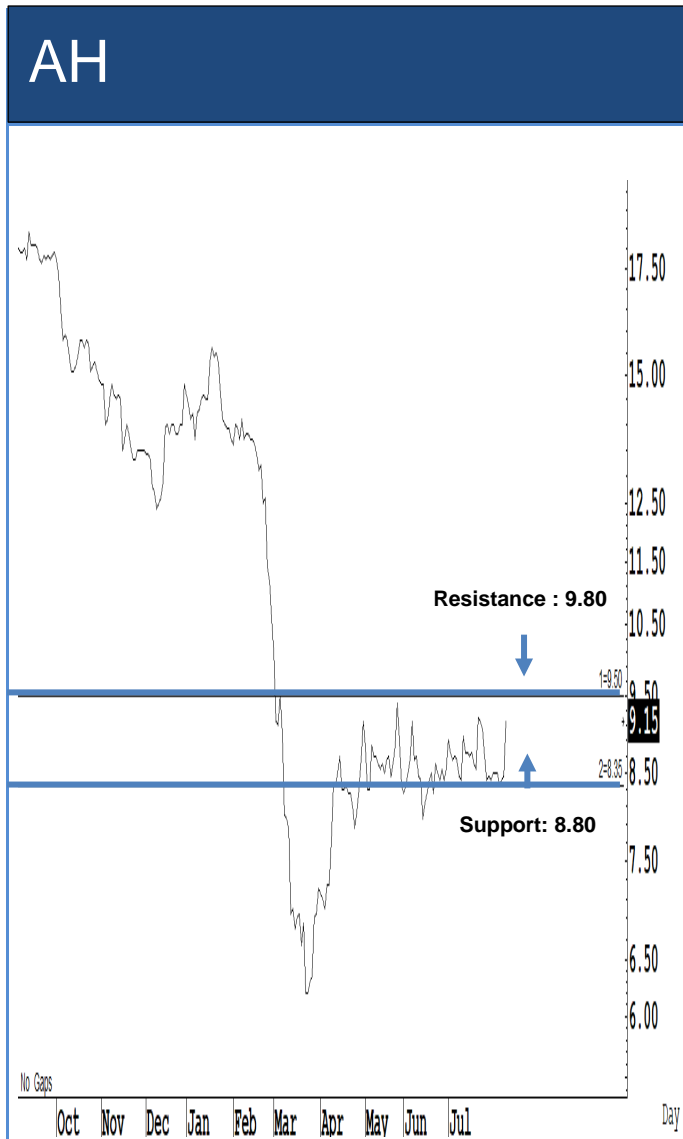


Source: RHB, Bloomberg

Source: RHB, Bloomberg

ระยะสั้นแกว่งในกรอบ **sideway** หรือในกรอบระหว่าง 24.80-30 บาท แนะนำ ลงซื้อ ขึ้นขายในกรอบดังกล่าว ส่วนจุดตัดขาดทุนจะอยู่ที่ 24.70 บาท

ระยะสั้นแกว่งในกรอบ **sideway** หรือในกรอบระหว่าง 5.35-6.50 บาท แนะนำ ลงซื้อ ขึ้นขายในกรอบดังกล่าว ส่วนจุดตัดขาดทุนจะอยู่ที่ 5.30 บาท



Source: RHB, Bloomberg

Source: RHB, Bloomberg

ระยะสั้นแกว่งในกรอบ **sideway** หรือในกรอบระหว่าง **8.80-9.80** บาท แนะนำ ลง  
ซื้อ ขึ้นขายในกรอบดังกล่าว ส่วนจุดตัดขาดทุนจะอยู่ที่ **8.75** บาท

ระยะสั้นแกว่งในกรอบ **sideway** หรือในกรอบระหว่าง **11.30-12.50** บาทแนะนำ ลง  
ซื้อ ขึ้นขายในกรอบดังกล่าว ส่วนจุดตัดขาดทุนจะอยู่ที่ **11.20** บาท

## Key Stock News (ที่มา : ข่าวหุ้น)

**BGRIM ลุ้น Q2 โต 60% เบงก้าไรทะเล 1 พันล้าน โบรมกฯชี้ครึ่งปีหลังพุ่งแรง เขียวซี้อเป้า 55 บาท**

"BGRIM" แจ้งงบไตรมาส 2/63 วันนี้ ลุ้นกำไรโตก้าวกระโดด หลังมีกำไรได้โรงไฟฟ้าอ่างทอง เพาเวอร์เต็มไตรมาส-กำไรอัตราแลกเปลี่ยน-ต้นทุนก๊าซฯ ลด โบรมกฯ คาด Q2 พันกำไรสุทธิ 1,043 ล้านบาท โตขึ้น 67% พร้อมชี้ครึ่งปีหลังโตเด่นกว่าครึ่งปีแรก เขียว "ซี้อ" ราคาเป้าหมายสูง 55 บาท

**แบงก์ขานรับขลุ่ยใหม่ MSCI เพิ่มน้ำหนัก BBL-F**

หุ้นแบงก์เขียวขลุ่ยแรง นำโดย KBANK SCB BBL และ KTB ขานรับ "ปรีดี ดาวฉาย" อดีตนักธุรกิจไทย ออกมาตรการช่วยเหลือสถาบันการเงินเพิ่มเติม ด้าน MSCI ปรับเพิ่มน้ำหนักกองทุนแบงก์กรุงเทพ 14 ล้านเหรียญฯ รวมทั้ง BH มีผล 31 สิงหาคมนี้ ด้านขลุ่ยระดับประชุมผู้บริหารระดับสูงมอบนโยบาย 17 ส.ค.

**บีทีเอสรอแก้ว! สีเขียวไม่เคาะ**

"BTS" รอแก้ว! วานนี้ "กรม." ยังไม่เคาะสัญญาสัมปทานใหม่ร่วมทุนรถไฟฟ้ามหานครสายสีเขียว 30 ปี หลัง "ประยุทธ์" สั่งให้รมว.คลังคนใหม่ได้พิจารณาพร้อมทำความเข้าใจประกอบเข้ามาก่อนขงกรม.อีกครั้ง ฟากราคาหุ้น BTS พุ่งแรง 2.83%

**CPF ปันผล 40 สตางค์ กำไรพุ่ง 1.2 หมื่นล้าน**

"ซีพีเอฟ" งบสวย! ไตรมาส 2/63 พันกำไรสุทธิ 6,028 ล้านบาท เพิ่มขึ้น 47% หนุนงบครึ่งปีแรกเบงกำไรสุทธิ 12,139 ล้านบาท เพิ่มขึ้น 44.80% เหตุรายได้จากการขายและอัตรากำไรของกิจการต่างประเทศเพิ่มขึ้น พร้อมประกาศจ่ายปันผลหุ้นละ 0.40 บาท ขึ้น XD วันที่ 28 ส.ค.นี้ และจ่ายปันผลในวันที่ 11 ก.ย. 63

**JMT กำไร 227 ล้านบาทพุ่ง 53% ดัน "เจมาร์ท" ทำสถิตินิวไฮ**

JMT โชว์กำไรไตรมาส 2 กว่า 227 ล้านบาท โต 53% มากกว่าที่นักวิเคราะห์คาด พร้อมทะยานทำ All Time High ดันครึ่งปีแรกเป้าแดงแล้ว 434 ล้านบาท เพิ่ม 48% ปันผลระหว่างกาล 0.45 บาท XD 26 ส.ค.นี้ ด้าน JMART กำไรสถิติสูงสุดเช่นกัน จำนวน 161 ล้านบาท เดิมโต 17% ใจดีแจกปันผล 0.45 บาท ขึ้น XD 27 ส.ค.นี้

**YGG ครึ่งแรกโต 28% โชว์กำไร 16.62 ล้าน ครึ่งหลังเปิดเกมใหม่**

"อี๊กตราซิลฯ" ปลื้มงบครึ่งปีแรกโชว์กำไรสุทธิ 16.62 ล้านบาท โต 28% รับแรงหนุนคอมพิวเตอร์กราฟิกดันรายได้พุ่ง 175.69% ส่วนครึ่งปีหลังเล็งเปิดเกม Home Sweet Home Survival หนุนรายได้รวมปีนี้โตตามนัด 15-20%

**WICE โชว์ไตรมาส 2 กำไรพุ่ง 486% ครึ่งหลังรับอานิสงส์ไฮซีซั่น-โควิดหนุนผลงานโต**

WICE เร็ว! ไตรมาส 2/63 ทำกำไร 55.27 ล้านบาท พุ่ง 486.24% หลังรายได้ บ.ย่อยสูงขึ้นจากปริมาณงานลูกค้ากลุ่มอิเล็กทรอนิกส์ และค่าระวางที่เพิ่ม หนุนครึ่งปีแรกกำไร 85.53 ล้านบาท เพิ่มขึ้น 305.84% มั่นใจครึ่งปีหลังโตแรง ใต้อานิสงส์ไฮซีซั่น พร้อมรับผลบวกโควิด-19 รวมถึงงบ WICE SG เต็ม 100%

**SPALI ปันผลครั้งแรก 50 สตางค์ ครึ่งหลังโตนักไอคอนโด 4 แห่ง**

"ศกาลัย" ประกาศจ่ายปันผลระหว่างกาล 0.50 บาท ขึ้น XD วันที่ 25 ส.ค.นี้ แม้งบครึ่งปีแรกมีกำไรสุทธิลดลง 49% เหลือ 1,170.04 ล้านบาท ส่งขลุ่ยครึ่งปีหลังโตนักไอคอนโดใหม่ 4 แห่ง มูลค่ารวม 13,840 ล้าน ดันแบงก์ล้อกรวม 40,022 ล้านบาท เล็งเปิดใหม่ 21 โครงการ มูลค่ารวม 21,000 ล้านบาท

**SPCG ปิดดีลลงทุนหมื่นล้านด.ค.นี้ มั่นใจรายได้ปี 63 ตามนัด 5.5 พันล้านบาท**

"เอสพีซีจี" เร่งปิดดีลเจรจาลงทุนธุรกิจใหม่กว่า 1 หมื่นล้านบาทภายใน ด.ค.นี้ เล็งระดมทุนออกหุ้นกู้รองรับลงทุน ส่วนแนวโน้มยอดขายไตรมาส 3/63 อาจลดลงจากไตรมาสก่อนอยู่ที่ 1,174 ล้านบาท สันรายได้ปีนี้เข้าเป้า 5.5 พันล้านบาท

**AIS นำ 5G-WiFi 6 ยกระดับสู่ระดับลูกค้า สู่สนามบินอัจฉริยะ**

ADVANC นำ 5G และ WiFi 6 พร้อมบริการดิจิทัล ยกระดับบริหารจัดการภายในสนามบินอัจฉริยะ สู่สนามบินอัจฉริยะ ช่วยฟื้นฟูประเทศ พร้อมรองรับนักท่องเที่ยวและนักลงทุนที่เดินทางมาไทยหลังโควิด-19 คลี่คลาย

**EPG ไตรมาสแรกกำไร 64% ลั่นงบเป้าหมายรายได้ 9 พันล้าน**

EPG แจ้งงบไตรมาสแรกปี 63/64 (เม.ย.-มิ.ย. 63) มีกำไร 75.69 ล้านบาท ลดลง 64.94% ส่วนรายได้จากการขาย 1,952 ล้านบาท ลดลง 27% เหตุโควิด-19 กระแทบทุกกลุ่มธุรกิจ ลั่นยังคงเป้าหมายรายได้จากการขายทั้งปี 9,000 ล้านบาท

**DOD อวดงบ Q2 กำไรพุ่ง 76 ล้าน เพิ่มไลน์ผลิตภัณฑ์ใหม่ 'ซอฟต์แวร์-โพรไบโอติกส์'**

DOD โชว์งบไตรมาส 2/63 กำไร 76 ล้านบาท โต 329% หลังออเดอร์พุ่งจากอานิสงส์โควิด-19 ระบาด "ธนิ" ลั่นยอดขายไตรมาส 3/63 พุ่งต่อเนื่อง เร่งขยายไลน์การผลิตผลิตภัณฑ์ใหม่ "ซอฟต์แวร์-โพรไบโอติกส์" กำหนดเดินเครื่องจักรปลายปีนี้

**MINT ครึ่งแรกขาดทุน 1 หมื่นล้าน โควิด-19 กระแทบธุรกิจโรงแรมทรุด**

MINT แจ้งไตรมาส 2/63 ขาดทุน 8.4 พันล้านบาท ส่งผลให้ครึ่งปีแรกขาดทุน 1 หมื่นล้านบาท หลังธุรกิจโรงแรม ร้านอาหาร ได้รับผลกระทบจากโควิด-19 คาดภายในสิ้นปีนี้โรงแรมและร้านอาหารทั้งหมดจะกลับมาเปิดให้บริการได้

**TEAMG แจ่ม! กำไร Q2 โต 302%**

อภิชาติ สระมูล ประธานเจ้าหน้าที่บริหาร บริษัท ทีม คอนซัลติ้ง เอนจิเนียริ่ง แอนด์ แมเนจเม้นท์ จำกัด (มหาชน) หรือ TEAMG เปิดเผยว่า ผลการดำเนินงานในไตรมาส 2/2563 บริษัทมีกำไรสุทธิ 43.90 ล้านบาท ปรับตัวเพิ่มขึ้น 302.20% จากช่วงเดียวกันของปี 2562 ที่มีกำไรสุทธิ 10.92 ล้านบาท โดยมาจากการบริหารจัดการค่าใช้จ่ายในการบริหารได้ดี โดยเน้นการบริหารการปฏิบัติงานให้เกิดประสิทธิภาพสูงสุดให้สอดคล้องกับโครงการที่ดำเนินการอยู่ ทำให้ต้นทุนในการบริหารลดลงเป็นอย่างมาก

**บล็อกเทรดเดือนก.ค.จบ 20% CBG มีสถานะคงค้างติดอันดับ 1**

บริษัทหลักทรัพย์ บิวหลวง จำกัด (มหาชน) ระบุว่า ในเดือน ก.ค. ที่ผ่านมา ดัชนีตลาดหลักทรัพย์แห่งประเทศไทย (SET Index) ปรับตัวลดลงปิดที่ระดับ 1,328.53 จุด ลดลง 0.78% จากระดับดัชนี 1,339.03 จุด ณ วันที่ 30 มิ.ย. 2563 โดยมูลค่าซื้อขายหลักทรัพย์เดือน ก.ค. มีมูลค่ารวม 1,250,918 ล้านบาท เฉลี่ย 62,546 ล้านบาท ต่อวัน และหุ้นอ้างอิง 121 หุ้น มีมูลค่าซื้อขายรวมทั้ง 822,930 ล้านบาท เฉลี่ย 42,261 ล้านบาทต่อวัน

**จับพบไวรัสโคโรนาในปีกไก่แช่แข็งบราซิล หัวหน้าอาหารติดเชื้อทำให้เกิดการระบาดใหม่**

ตัวอย่างปีกไก่แช่แข็งที่นำเข้ามาจากบราซิลไปยังเส้นเงินมีผลทดสอบไวรัสโคโรนาเป็นบวก เพิ่มความวิตกว่าการส่งออกอาหารติดเชื้ออาจทำให้เกิดการระบาดใหม่

**การซื้อขายหลักทรัพย์ (Short Sales)**

	<b>Symbol</b> (13 Aug'20)	<b>Volume</b> (Shares)	<b>Value (Baht)</b>	<b>% Short Sale Volume</b> <b>Comparing with Main</b> <b>Board</b>	<b>% Short Sale Value</b> <b>Comparing with Main</b> <b>Board</b>
1	AOT	2,554,800	143,015,325.00	3.72	3.71
2	KBANK-R	800,000	71,487,500.00	1.46	1.46
3	MINT	2,765,500	57,919,970.00	2.3	2.31
4	KBANK	551,800	49,418,775.00	1.01	1.01
5	CPALL	587,400	40,199,400.00	2.87	2.89
6	PTT	1,032,700	39,300,775.00	1.69	1.68
7	BBL	321,800	34,727,400.00	1.11	1.11
8	CPF	740,000	24,514,000.00	2.54	2.54
9	BTS	1,799,000	19,572,020.00	2.15	2.15
10	TMB	15,007,500	15,147,290.00	2.51	2.54
11	GULF	401,100	13,337,400.00	1.66	1.66
12	CPF-R	400,000	13,300,000.00	1.37	1.38
13	KCE	408,500	12,020,000.00	0.47	0.47
14	IVL	396,500	10,198,175.00	1.66	1.68
15	SCB-R	135,400	10,094,450.00	0.44	0.44
16	CENTEL	369,900	9,030,575.00	2.92	2.89
17	JMT	304,000	8,319,000.00	0.96	0.97
18	SCB	108,300	7,993,875.00	0.35	0.35
19	AOT-R	137,400	7,713,100.00	0.2	0.2
20	PTTGC-R	150,000	7,537,500.00	1.1	1.09
21	WHA	1,909,000	6,563,810.00	2.83	2.84
22	PTTGC	115,300	5,851,625.00	0.85	0.85
23	ADVANC	29,700	5,697,700.00	0.47	0.47
24	TOP	130,400	5,575,150.00	0.96	0.96
25	TISCO	77,400	5,403,925.00	0.67	0.67
26	GLOBAL	269,700	5,092,090.00	1.54	1.54
27	LH	632,600	4,895,040.00	1.64	1.65
28	CBG	36,700	4,639,350.00	0.66	0.66
29	HMPRO	300,300	4,630,100.00	0.95	0.95
30	COM7	120,900	4,203,550.00	0.49	0.49
31	TOA	100,000	3,900,000.00	3.73	3.79
32	HANA	95,100	3,763,750.00	0.25	0.25
33	CRC	120,000	3,630,000.00	0.38	0.38
34	PTTEP	37,800	3,582,900.00	0.39	0.39
35	JMART	280,000	3,543,000.00	0.7	0.69
36	BEM	359,100	3,260,330.00	0.68	0.68
37	MAJOR	200,000	3,230,000.00	1.63	1.63
38	TASCO	122,000	3,081,000.00	0.43	0.43
39	ESSO	381,900	2,787,110.00	0.51	0.52
40	KTB	274,000	2,720,425.00	0.4	0.4
41	CPN	56,600	2,692,725.00	0.69	0.69
42	BGRIM	53,300	2,658,650.00	1.05	1.06
43	TQM	20,000	2,563,750.00	0.64	0.65
44	STEC	169,700	2,494,590.00	2.02	2.02
45	BANPU	385,700	2,157,405.00	1.27	1.27
46	BJC	54,800	2,020,450.00	0.74	0.75

Source: SETSMART

การเปิดเผยข้อมูลการซื้อขายหลักทรัพย์ (ข้อมูล ณ วันที่ 11 สิงหาคม 2563)

ชื่อบริษัท	ชื่อผู้บริหาร	ประเภทหลักทรัพย์	วันที่ได้มา/ จำหน่าย	จำนวน	ราคา	วิธีการได้มา/ จำหน่าย
TACC	นาย ชัชชวี วัฒนสุข	หุ้นสามัญ	11/08/2563	5,000,000	-	โอน
TACC	นาย ชัชชวี วัฒนสุข	หุ้นสามัญ	11/08/2563	5,000,000	-	รับโอน
TWPC	นาย เรน ฮวา โฮ	NVDR อ่างอิง หุ้น สามัญ	10/08/2563	200,000	3.76	ซื้อ
PRIME	พลอากาศเอก สุรศักดิ์ มีมณี	หุ้นสามัญ	11/08/2563	30,000	0.57	ขาย
RJH	นาย จรุธศักดิ์ ศรีโกชน สมบูรณ์	หุ้นสามัญ	13/08/2563	5,000	23.1	ขาย
AUCT	นาย สุธี สมานธิ	หุ้นสามัญ	10/08/2563	30,000	10.4	ขาย
HFT	นาย จ้อย เหยา จวง	หุ้นสามัญ	07/08/2563	808,700	3.42	ซื้อ

Source : [www.sec.or.th](http://www.sec.or.th)



ประวัติการซื้อขายหุ้น (Corporate Share Trade)  
(Corporate Share Trade)

หลักทรัพย์	ชื่อผู้ได้มา/จำหน่าย	วิธีการ	ประเภท หลักทรัพย์	% ก่อน ได้มา/ จำหน่าย	% ได้มา/ จำหน่าย	% หลัง ได้มา/ จำหน่าย	วันที่ได้มา/ จำหน่าย
NOBLE	THE TON POH FUND	จำหน่าย	หุ้น	7.8427	4.0309	3.8117	07/08/2563

Source: [www.sec.or.th](http://www.sec.or.th)

กำหนดการประชุมคณะกรรมการนโยบายการเงิน (กนง.) ประจำปี 2563

ครั้งที่	วันประชุม กนง.	วันเผยแพร่รายงานนโยบายการเงิน
1/2563	พุธที่ 5 กุมภาพันธ์ 2563	
2/2563	พุธที่ 25 มีนาคม 2563	พุธที่ 8 เมษายน 2563
3/2563	พุธที่ 20 พฤษภาคม 2563	
4/2563	พุธที่ 24 มิถุนายน 2563	พุธที่ 8 กรกฎาคม 2563
5/2563	พุธที่ 5 สิงหาคม 2563	
6/2563	พุธที่ 23 กันยายน 2563	พุธที่ 7 ตุลาคม 2563
7/2563	พุธที่ 18 พฤศจิกายน 2563	
8/2563	พุธที่ 23 ธันวาคม 2563	พุธที่ 6 มกราคม 2564

#### **RHB Guide to Investment Ratings**

**Buy:** Share price may exceed 10% over the next 12 months

**Trading Buy:** Share price may exceed 15% over the next 3 months, however longer-term outlook remains uncertain

**Neutral:** Share price may fall within the range of +/- 10% over the next 12 months

**Take Profit:** Target price has been attained. Look to accumulate at lower levels

**Sell:** Share price may fall by more than 10% over the next 12 months

**Not Rated:** Stock is not within regular research coverage

#### **Investment Research Disclaimers**

RHB has issued this report for information purposes only. This report is intended for circulation amongst RHB and its affiliates' clients generally or such persons as may be deemed eligible by RHB to receive this report and does not have regard to the specific investment objectives, financial situation and the particular needs of any specific person who may receive this report. This report is not intended, and should not under any circumstances be construed as, an offer or a solicitation of an offer to buy or sell the securities referred to herein or any related financial instruments.

This report may further consist of, whether in whole or in part, summaries, research, compilations, extracts or analysis that has been prepared by RHB's strategic, joint venture and/or business partners. No representation or warranty (express or implied) is given as to the accuracy or completeness of such information and accordingly investors should make their own informed decisions before relying on the same.

This report is not directed to, or intended for distribution to or use by, any person or entity who is a citizen or resident of or located in any locality, state, country or other jurisdiction where such distribution, publication, availability or use would be contrary to the applicable laws or regulations. By accepting this report, the recipient hereof (i) represents and warrants that it is lawfully able to receive this document under the laws and regulations of the jurisdiction in which it is located or other applicable laws and (ii) acknowledges and agrees to be bound by the limitations contained herein. Any failure to comply with these limitations may constitute a violation of applicable laws.

All the information contained herein is based upon publicly available information and has been obtained from sources that RHB believes to be reliable and correct at the time of issue of this report. However, such sources have not been independently verified by RHB and/or its affiliates and this report does not purport to contain all information that a prospective investor may require. The opinions expressed herein are RHB's present opinions only and are subject to change without prior notice. RHB is not under any obligation to update or keep current the information and opinions expressed herein or to provide the recipient with access to any additional information. Consequently, RHB does not guarantee, represent or warrant, expressly or impliedly, as to the adequacy, accuracy, reliability, fairness or completeness of the information and opinion contained in this report. Neither RHB (including its officers, directors, associates, connected parties, and/or employees) nor does any of its agents accept any liability for any direct, indirect or consequential losses, loss of profits and/or damages that may arise from the use or reliance of this research report and/or further communications given in relation to this report. Any such responsibility or liability is hereby expressly disclaimed.

Whilst every effort is made to ensure that statement of facts made in this report are accurate, all estimates, projections, forecasts, expressions of opinion and other subjective judgments contained in this report are based on assumptions considered to be reasonable and must not be construed as a representation that the matters referred to therein will occur. Different assumptions by RHB or any other source may yield substantially different results and recommendations contained on one type of research product may differ from recommendations contained in other types of research. The performance of currencies may affect the value of, or income from, the securities or any other financial instruments referenced in this report. Holders of depositary receipts backed by the securities discussed in this report assume currency risk. Past performance is not a guide to future performance. Income from investments may fluctuate. The price or value of the investments to which this report relates, either directly or indirectly, may fall or rise against the interest of investors.

This report does not purport to be comprehensive or to contain all the information that a prospective investor may need in order to make an investment decision. The recipient of this report is making its own independent assessment and decisions regarding any securities or financial instruments referenced herein. Any investment discussed or recommended in this report may be unsuitable for an investor depending on the investor's specific investment objectives and financial position. The material in this report is general information intended for recipients who understand the risks of investing in financial instruments. This report does not take into account whether an investment or course of action and any associated risks are suitable for the recipient. Any recommendations contained in this report must therefore not be relied upon as investment advice based on the recipient's personal circumstances. Investors should make their own independent evaluation of the information contained herein, consider their own investment objective, financial situation and particular needs and seek their own financial, business, legal, tax and other advice regarding the appropriateness of investing in any securities or the investment strategies discussed or recommended in this report.

This report may contain forward-looking statements which are often but not always identified by the use of words such as "believe", "estimate", "intend" and "expect" and statements that an event or result "may", "will" or "might" occur or be achieved and other similar expressions. Such forward-looking statements are based on assumptions made and information currently available to RHB and are subject to known and unknown risks, uncertainties and other factors which may cause the actual results, performance or achievement to be materially different from any future results, performance or achievement, expressed or implied by such forward-looking statements. Caution should be taken with respect to such statements and recipients of

this report should not place undue reliance on any such forward-looking statements. RHB expressly disclaims any obligation to update or revise any forward-looking statements, whether as a result of new information, future events or circumstances after the date of this publication or to reflect the occurrence of unanticipated events.

The use of any website to access this report electronically is done at the recipient's own risk, and it is the recipient's sole responsibility to take precautions to ensure that it is free from viruses or other items of a destructive nature. This report may also provide the addresses of, or contain hyperlinks to, websites. RHB takes no responsibility for the content contained therein. Such addresses or hyperlinks (including addresses or hyperlinks to RHB own website material) are provided solely for the recipient's convenience. The information and the content of the linked site do not in any way form part of this report. Accessing such website or following such link through the report or RHB website shall be at the recipient's own risk.

This report may contain information obtained from third parties. Third party content providers do not guarantee the accuracy, completeness, timeliness or availability of any information and are not responsible for any errors or omissions (negligent or otherwise), regardless of the cause, or for the results obtained from the use of such content. Third party content providers give no express or implied warranties, including, but not limited to, any warranties of merchantability or fitness for a particular purpose or use. Third party content providers shall not be liable for any direct, indirect, incidental, exemplary, compensatory, punitive, special or consequential damages, costs, expenses, legal fees, or losses (including lost income or profits and opportunity costs) in connection with any use of their content.

The research analysts responsible for the production of this report hereby certifies that the views expressed herein accurately and exclusively reflect his or her personal views and opinions about any and all of the issuers or securities analysed in this report and were prepared independently and autonomously. The research analysts that authored this report are precluded by RHB in all circumstances from trading in the securities or other financial instruments referenced in the report, or from having an interest in the company(ies) that they cover.

The contents of this report is strictly confidential and may not be copied, reproduced, published, distributed, transmitted or passed, in whole or in part, to any other person without the prior express written consent of RHB and/or its affiliates. This report has been delivered to RHB and its affiliates' clients for information purposes only and upon the express understanding that such parties will use it only for the purposes set forth above. By electing to view or accepting a copy of this report, the recipients have agreed that they will not print, copy, videotape, record, hyperlink, download, or otherwise attempt to reproduce or re-transmit (in any form including hard copy or electronic distribution format) the contents of this report. RHB and/or its affiliates accepts no liability whatsoever for the actions of third parties in this respect.

The contents of this report are subject to copyright. Please refer to Restrictions on Distribution below for information regarding the distributors of this report. Recipients must not reproduce or disseminate any content or findings of this report without the express permission of RHB and the distributors.

The securities mentioned in this publication may not be eligible for sale in some states or countries or certain categories of investors. The recipient of this report should have regard to the laws of the recipient's place of domicile when contemplating transactions in the securities or other financial instruments referred to herein. The securities discussed in this report may not have been registered in such jurisdiction. Without prejudice to the foregoing, the recipient is to note that additional disclaimers, warnings or qualifications may apply based on geographical location of the person or entity receiving this report.

The term "RHB" shall denote, where appropriate, the relevant entity distributing or disseminating the report in the particular jurisdiction referenced below, or, in every other case, RHB Investment Bank Berhad and its affiliates, subsidiaries and related companies.

## **RESTRICTIONS ON DISTRIBUTION**

### **Malaysia**

This report is issued and distributed in Malaysia by RHB Investment Bank Bhd. The views and opinions in this report are our own as of the date hereof and is subject to change. If the Financial Services and Markets Act of the United Kingdom or the rules of the Financial Conduct Authority apply to a recipient, our obligations owed to such recipient therein are unaffected. RHB Investment Bank Bhd has no obligation to update its opinion or the information in this report.

### **Thailand**

This report is issued and distributed in the Kingdom of Thailand by RHB Securities (Thailand) PCL, a licensed securities company that is authorised by the Ministry of Finance, regulated by the Securities and Exchange Commission of Thailand and is a member of the Stock Exchange of Thailand. The Thai Institute of Directors Association has disclosed the Corporate Governance Report of Thai Listed Companies made pursuant to the policy of the Securities and Exchange Commission of Thailand. RHB Securities (Thailand) PCL does not endorse, confirm nor certify the result of the Corporate Governance Report of Thai Listed Companies.

### **Indonesia**

This report is issued and distributed in Indonesia by PT RHB Sekuritas Indonesia. This research does not constitute an offering document and it should not be construed as an offer of securities in Indonesia. Any securities offered or sold, directly or indirectly, in Indonesia or to any Indonesian citizen or corporation (wherever located) or to any Indonesian resident in a manner which constitutes a public offering under Indonesian laws and regulations must comply with the prevailing Indonesian laws and regulations.

### **Singapore**

This report is issued and distributed in Singapore by RHB Securities Singapore Pte Ltd which is a holder of a capital markets services licence and an exempt financial adviser regulated by the Monetary Authority of Singapore. RHB Securities Singapore Pte Ltd may distribute reports produced by its respective foreign entities, affiliates or other foreign research houses pursuant to an arrangement under Regulation 32C of the Financial Advisers Regulations. Where the report is distributed in Singapore to a person who is not an Accredited Investor, Expert Investor or an Institutional Investor, RHB Securities Singapore Pte Ltd accepts legal responsibility for the contents of the report to such persons only to the extent required by law. Singapore recipients should contact RHB Securities Singapore Pte Ltd in respect of any matter arising from or in connection with the report.

### **United States**

This report was prepared by RHB and is being distributed solely and directly to "major" U.S. institutional investors as defined under, and pursuant to, the requirements of Rule 15a-6 under the U.S. Securities and Exchange Act of 1934, as amended (the "Exchange Act"). Accordingly, access to this report via Bursa Marketplace or any other Electronic Services Provider is not intended for any party other than "major" US institutional investors, nor shall be deemed as solicitation by RHB in any manner. RHB is not registered as a broker-dealer in the United States and does not offer brokerage services to U.S. persons. Any order for the purchase or sale of the securities discussed herein that are listed on Bursa Malaysia Securities Berhad must be placed with and through Auerbach Grayson ("AG"). Any order for the purchase or sale of all other securities discussed herein must be placed with and through such other registered U.S. broker-dealer as appointed by RHB from time to time as required by the Exchange Act Rule 15a-6. This report is confidential and not intended for distribution to, or use by, persons other than the recipient and its employees, agents and advisors, as applicable. Additionally, where research is distributed via Electronic Service Provider, the analysts whose names appear in this report are not registered or qualified as research analysts in the United States and are not associated persons of Auerbach Grayson AG or such other registered U.S. broker-dealer as appointed by RHB from time to time and therefore may not be subject to any applicable restrictions under Financial Industry Regulatory Authority ("FINRA") rules on communications with a subject company, public appearances and personal trading. Investing in any non-U.S. securities or related financial instruments discussed in this research report may present certain risks. The securities of non-U.S. issuers may not be registered with, or be subject to the regulations of, the U.S. Securities and Exchange Commission. Information on non-U.S. securities or related financial instruments may be limited. Foreign companies may not be subject to audit and reporting standards and regulatory requirements comparable to those in the United States. The financial instruments discussed in this report may not be suitable for all investors. Transactions in foreign markets may be subject to regulations that differ from or offer less protection than those in the United States.

**Please refer to the following link ([RHB Research conflict disclosures – August 2020](#)) and the Disclosure of Conflict of Interest in each of the research reports provided in this email for more details.**

**Kuala Lumpur**

**RHB Investment Bank Bhd**  
Level 3A, Tower One, RHB Centre  
Jalan Tun Razak  
Kuala Lumpur  
Malaysia  
Tel : +(60) 3 9280 8888  
Fax : +(60) 3 9200 2216

**Singapore**

**RHB Securities Singapore Pte Ltd.**  
10 Collyer Quay  
#09-08 Ocean Financial Centre  
Singapore 049315  
Tel : +(65) 6533 1818  
Fax : +(65) 6532 6211

**Jakarta**

**PT RHB Sekuritas Indonesia**  
Revenue Tower 11th Floor, District 8 - SCBD  
Jl. Jendral Sudirman Kav 52-53  
Jakarta 12190  
Indonesia  
Tel : +6221 509 39 888  
Fax : +6221 509 39 777

**Bangkok**

**RHB Securities (Thailand) PCL**  
10th Floor, Sathorn Square Office Tower  
98, North Sathorn Road, Silom  
Bangrak, Bangkok 10500  
Thailand  
Tel: +(66) 2 088 9999  
Fax: +(66) 2 088 9799

สำนักงานใหญ่	สาขาสีลม	สาขาภคินท์
ชั้น 8,10 อาคารสาทรสแควร์ ออฟฟิศ ทาวเวอร์ 98ถนนสาทรเหนือ แขวงสีลม เขตบางรัก กรุงเทพมหานคร 10500 Tel: +66-(0)2-862-9999 Fax: +66-(0)2-108-0999	ชั้น 16 อาคารสีลมคอมเพล็กซ์ 191 ถนนสีลม แขวงสีลม เขตบางรัก กรุงเทพมหานคร 10500 Tel:+66-(0)2-200-2000 Fax: +66-(0)2-632-0191	ชั้น 1 อาคารภคินท์ 9 ถนนรัชดาภิเษก แขวงดินแดง เขตดินแดง กรุงเทพมหานคร 10400 Tel:+66-(0)2-654-1999 Fax:+66-(0)2-654-1900
สาขาปิ่นเกล้า	สาขาวิภาวดีรังสิต	สาขาอัมรินทร์
ชั้น 19 อาคารศูนย์การค้าเซ็นทรัลพลาซ่า ปิ่นเกล้า 7/129 – 221 ถนนบรมราชชนนี แขวงอรุณอัมรินทร์ เขตบางกอกน้อย กรุงเทพมหานคร 10700 Tel:+66(0)2-828-1555 Fax: +66-(0)2-828-1500	อาคารเกษมทรัพย์ ชั้น 1 89/1 ถนนวิภาวดีรังสิต แขวงจอมพล เขตจตุจักร กรุงเทพมหานคร 10900 Tel:+66 -(0)2-63- 9000 Fax:+66-(0)2-631-9099	ชั้น 15 อาคารอัมรินทร์ทาวเวอร์ 500 ถนนเพลินจิต แขวงลุมพินี เขตปทุมวัน จังหวัดกรุงเทพฯ 10330 Tel: +66-(0)2-652- 4899 Fax: +66 -(0)2-652-4899
สาขาเชียงใหม่	สาขาหาดใหญ่	
314/1 หมู่ที่ 5 ต.สันทรายน้อย อ.สันทราย จ. เชียงใหม่ 50210 Tel: +66-(0)52-00-4999 Fax:+66-(0)52-00-4998	127 – 129 ถนนศรีภูวนารถ ตำบลหาดใหญ่ อำเภอหาดใหญ่ จังหวัดสงขลา 90110 Tel: +66-74-891-999 Fax: +66-(0)74-89- 900	