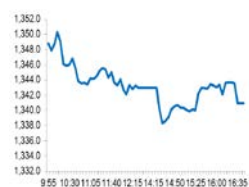


Market Comment

Saravut Tachochavalit, Analyst
TEL : +66 (2) 088-9754
EMAIL : Saravut.ta@rhbgroup.com

ติดตามผลประชุมเฟด

SET Index Data



Open	1,348.81
High	1,350.93
Low	1,337.21
Closed	1,340.92
Chg.	-18.73
Chg.%	-1.38
Value (mn)	46,529.79
P/E (x)	19.03
P/BV (x)	1.50
Yield (%)	3.78
Market Cap (mn)	14,726.51

Up	593
Down	715
Unchanged	439

SET 50-100 – MAI – Futures Index

	Closed	Chg.	(%)
SET 50	875.50	-15.20	-1.71
SET 100	1,947.28	-31.59	-1.60
S50_Con	872.40	-12.40	-1.40
MAI Index	303.89	-1.44	-0.47

Trading Breakdown : Daily

(Bt,m)	Buy	Sell	Net
Institution	2,615.69	4,520.62	-1,904.92
Proprietary	5,186.56	6,369.25	-1,182.69
Foreign	14,494.61	17,399.25	-2,904.65
Local	24,232.92	18,240.67	5,992.25

Trading Breakdown : Month to Date

(Bt,m)	Buy	Sell	Net
Institution	89,030.74	90,255.43	-1,224.68
Proprietary	107,077.27	104,873.68	2,203.58
Foreign	356,908.17	367,009.38	-10,101.23
Local	513,394.62	504,272.29	9,122.32

World Markets Index

	Closed	Chg.	(%)
Dow Jones	26,379.28	-205.49	-0.77
NASDAQ	10,402.09	-134.18	-1.27
FTSE 100	6,129.26	24.38	0.40
Nikkei	22,657.38	-58.47	-0.26
Hang Seng	24,772.76	169.50	0.69

Foreign Exchange Rates

	Closed	Chg.	(%)
US Dollar	31.46	-0.02	0.08
Baht (Onshore)	105.04	-0.05	0.05
Yen	1.17	0.00	0.03

Commodities

	Closed	Chg.	(%)
Oil : Brent	42.47	-0.64	-1.48
Oil : Dubai	42.42	0.07	0.17
Oil : Nymex	41.04	-0.56	-1.35
Gold	1,955.94	-2.49	-0.13
Zinc	2,206.00	-4.50	-0.20
BDIY Index	1,293.00	-24.00	-1.82

Source: Bloomberg

ตลาดหุ้นสหรัฐฯปิดลบ กังวลความขัดแย้งระหว่างพรรครีพับลิกันและเดโมแครตในประเด็นการออกมาตรการกระตุ้นเศรษฐกิจครั้งใหม่ ทำให้ DOW JONES, NASDAQ, S&P500 ปิด -0.77%, -1.27%, -0.65%

ตลาดหุ้นยุโรปปิดลบ คาดหวังสหรัฐฯ ออกมาตรการกระตุ้นเศรษฐกิจมากขึ้น รวมทั้งรอดูผลประชุมเฟด ทำให้ DAX, FTSE, CAC40, FTMIB ปิด -0.03%, 0.40%, -0.22%, -0.59%

สัญญาน้ำมันดิบ WTI ส่งมอบเดือนส.ค. ลดลง 0.56 ดอลลาร์ ปิดที่ 41.04 ดอลลาร์/บาร์เรล ส่วนสัญญาน้ำมันดิบเบรนท์ส่งมอบเดือนก.ย. ลดลง 0.19 ดอลลาร์ ปิดที่ 43.22 ดอลลาร์/บาร์เรล กังวลความไม่แน่นอนในการออกมาตรการกระตุ้นเศรษฐกิจรอบใหม่ของสหรัฐฯ

ตลาดหุ้นไทยวันศุกร์ที่ผ่านมาปรับตัวลงในทิศทางเดียวกับตลาดหุ้นในภูมิภาค กอปรกับตลาดหุ้นไทยมีวันหยุดยาว 4 วัน ทำให้นักลงทุนชะลอการเก็งกำไร และรอดูมาตรการกระตุ้นเศรษฐกิจรอบใหม่ของสหรัฐฯ มูลค่าราว 1 ล้านล้านดอลลาร์ ในขณะที่ความตึงเครียดระหว่างสหรัฐฯ และจีนยังคงมีอย่างต่อเนื่อง หลังกระทรวงการต่างประเทศจีนได้แจ้งต่อสถานทูตสหรัฐฯ ที่อยู่ในจีนว่า ให้หยุดปฏิบัติงานทั้งหมดของสถานกงสุลสหรัฐฯ ประจำเจิ้งตู ซึ่งเป็นการตอบโต้สหรัฐฯ ก่อนหน้านี้ที่กระทรวงการละเมิดกฎหมายระหว่างประเทศ และไม่เคารพอนุสัญญากรุงปักกิ่งสหรัฐฯ ด้วยการสั่งปิดสถานกงสุลจีนในเท็กซัสในช่วงต้นสัปดาห์ที่ผ่านมา แต่อย่างไรก็ตามในช่วงวันจันทร์ที่ผ่านมา บริษัท Moderna ได้รับเงินทุนจากรัฐบาลสหรัฐฯเพิ่มเติมอีก 472 ล้านดอลลาร์ หลังจากที่ก่อนหน้านี้ บริษัทได้รับเงินทุนจากรัฐบาลจำนวน 483 ล้านดอลลาร์ในเดือนเม.ย. เพื่อพัฒนาวัคซีนต้านไวรัสโควิด-19 โดยเม็ดเงินดังกล่าวจะช่วยสนับสนุน Moderna ในการดำเนินโครงการทดลองวัคซีนต้านไวรัสโควิด-19 ในเฟส 3 ซึ่งได้เริ่มต้นทดลองแล้วในอาสาสมัครที่เข้าร่วมโครงการถึง 30,000 คน ซึ่งจะมีรายงานผลการทดลองในเร็วนี้ โดยในเดือนส.ค. นี้ จะมีการทดลองวัคซีนของมหาวิทยาลัยออกซ์ฟอร์ดในเฟส 3 ซึ่งรัฐบาลสหรัฐฯ ให้การสนับสนุน และไทยได้สั่งจองวัคซีนดังกล่าวแล้ว ในขณะที่เดือนก.ย. จะมีการทดสอบวัคซีนของบริษัทจอห์นสัน แอนด์ จอห์นสัน และในเดือนต.ค. จะมีการทดลองวัคซีนของบริษัท Novavax และไฟเซอร์ และจะมีการเปรียบเทียบประสิทธิภาพของวัคซีนแต่ละบริษัทที่ทำการทดลอง เพื่อดำเนินการเร่งการผลิตวัคซีนต้านโควิด-19 ต่อไป

นายमितช์ แมคคอนเนล ผู้นำเสียงข้างมากในวุฒิสภาสหรัฐฯ จากพรรครีพับลิกัน ได้เสนอรายละเอียดเกี่ยวกับมาตรการกระตุ้นเศรษฐกิจวงเงิน 1 ล้านล้านดอลลาร์ โดยมุ่งเน้นให้การช่วยเหลือเด็ก ๆ ให้กลับเข้าเรียนในโรงเรียนอีกครั้ง และช่วยเหลือพนักงานให้สามารถกลับเข้าทำงาน รวมทั้งปกป้องบริษัทเอกชนไม่ให้ถูกฟ้องร้องทางกฎหมายเกี่ยวกับหนี้สิน แต่พรรค เดโมแครตได้คัดค้านในประเด็นการช่วยเหลือบริษัทเอกชน และมีความเห็นขัดแย้งในวงเงินช่วยเหลือผู้ว่างงานที่เดโมแครตต้องการให้ช่วยเหลือ 600 ดอลลาร์/สัปดาห์ แต่รีพับลิกันต้องการให้ลดลงมาอยู่ที่ 200 ดอลลาร์/สัปดาห์ ทำให้กดดันต่อ sentiment ของตลาดหุ้นในสัปดาห์นี้ ซึ่งรวมถึงนักลงทุนกำลังติดตามผลประชุมเฟดในสัปดาห์นี้ด้วย

แนวโน้มตลาดหุ้นไทยวันนี้คาดว่า ผันผวน รอดูผลประชุมเฟดในวันนี้ คาดว่าน่าจะส่งสัญญาณตรึงอัตราดอกเบี้ยที่ระดับเดิมอีกหลายปี ในขณะที่มุมมองต่อเศรษฐกิจในช่วงครึ่งปีหลังจะมีการเปลี่ยนแปลงหรือไม่ยังเป็นคำถาม เนื่องจากตัวเลขผู้ติดเชื้อในสหรัฐฯ ยังอยู่ในระดับสูง

กลยุทธ์การลงทุน

Trading : ไม่ต่ำกว่าแนวรับแถวๆ 1,300 จุด แนะนำ เก็งกำไรได้

Technical Analyzer

Saravut Tachochavalit, Analyst
 TEL : +66 (2) 088 9999 Ext. 9754
 EMAIL : Saravut.ta@rhbgroup.com

SET Index

คู่ออน

Figure 1 : SET Index daily chart



Source: RHB, Aspen

SET Index ปิดที่ 1,340.92 จุด -18.73 จุด ด้วยมูลค่าการซื้อขาย 46,530 ล้านบาท ลดลงเมื่อเทียบกับปริมาณการซื้อขายวันก่อนหน้า โดยนักลงทุนต่างชาติขายสุทธิ 2,905 ล้านบาท

ระยะกลาง : SET Index อยู่ในช่วงขาลง เดือนนี้ควรปิดเหนือระดับ 1,408 จุดเป็นอย่างน้อย จึงจะมีลุ้นฟื้นตัวในระยะกลาง สำหรับทิศทางในไตรมาส 3/2563 คาดว่ากรอบของ SET จะอยู่ระหว่าง 1,250-1,489 จุด แนะนำ ซื้อเมื่ออ่อนตัว เพื่อหวังผลขายทำกำไรเมื่อดัชนีฟื้นตัว กรอบในสัปดาห์นี้คาดว่าแกว่งในกรอบระหว่าง 1,300-1,370 จุด แนะนำ ขึ้นขาย ลงซื้อ

ระยะสั้น : SET Index เริ่มกลับมาปิดต่ำกว่าระดับ 1,350 จุดแล้ว สะท้อน momentum ที่อ่อนแรงต่อเนื่อง สั้น ๆ ดึงกลับไม่ข้ามแนวต้านแถว ๆ 1,357 จุด แนะนำ ขึ้นขาย ลงรอตั้งรับแถว ๆ 1,327 จุดต่อไป

Saravut Tachochavalit, Analyst
 TEL : +66 (2) 088 9999 Ext. 9754
 EMAIL : Saravut.ta@rhbgrou.com

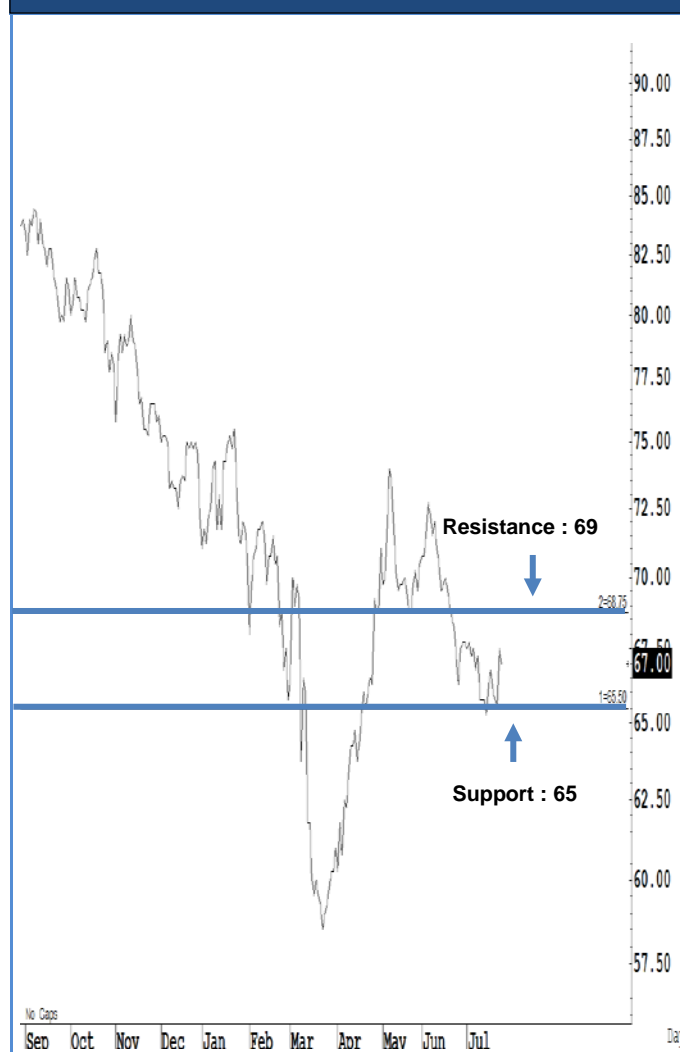
Trading Stocks

SCC



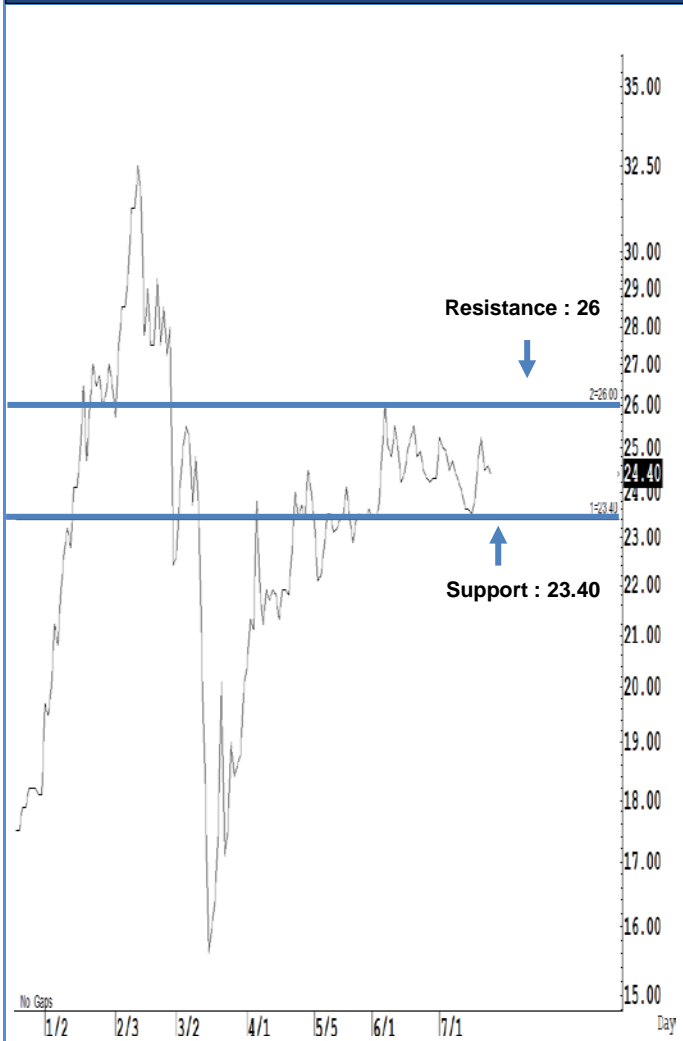
ระยะสั้นแกว่งในกรอบ *sideway* หรือในกรอบระหว่าง 375-390 บาท แนะนำ ลงซื้อ
 ขึ้นขายในกรอบดังกล่าว ส่วนจุดตัดขาดทุนจะอยู่ที่ 374 บาท

CPALL



ระยะสั้นแกว่งในกรอบ *sideway* หรือในกรอบระหว่าง 65-69 บาท แนะนำ ลงซื้อ ขึ้น
 ขายในกรอบดังกล่าว ส่วนจุดตัดขาดทุนจะอยู่ที่ 64.50 บาท

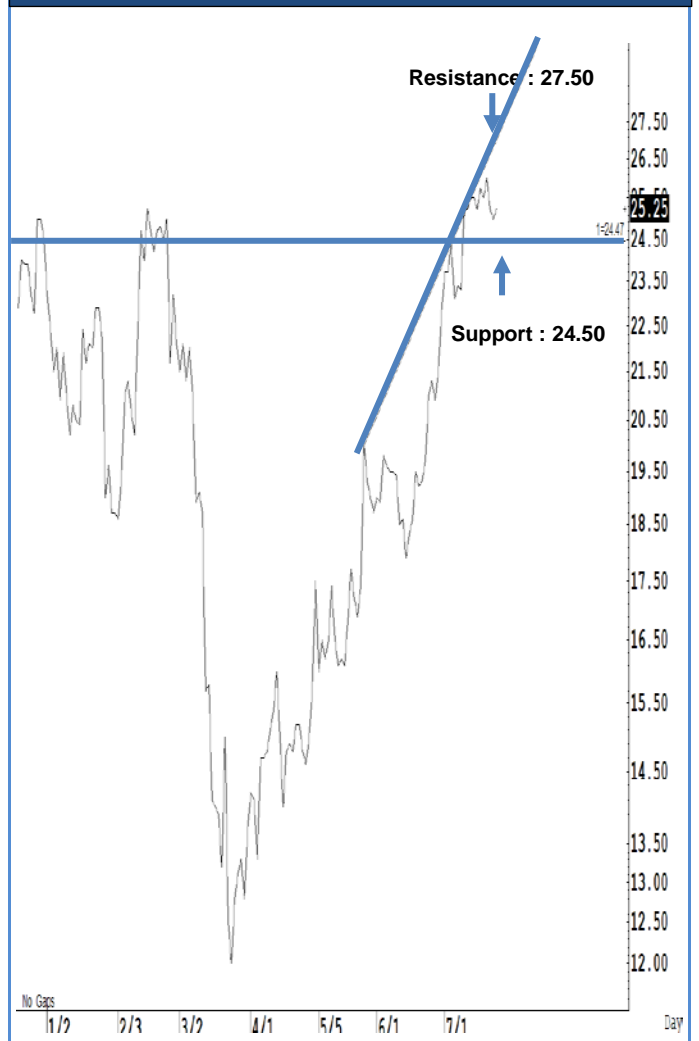
BAM



Source: RHB, Bloomberg

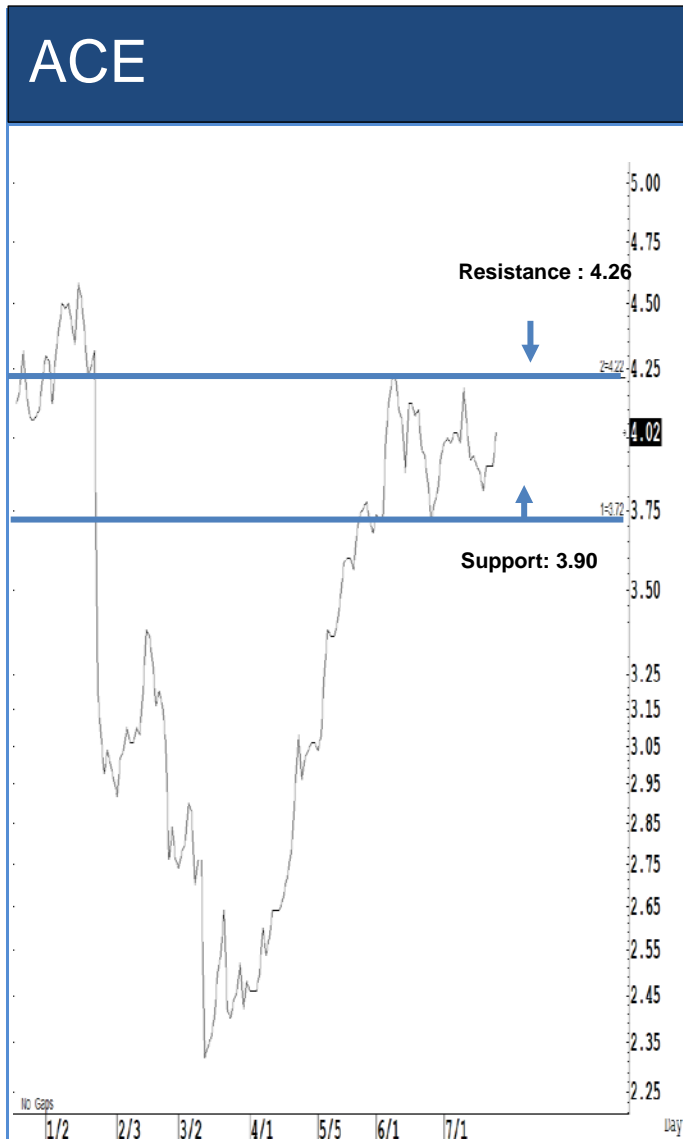
ระยะสั้นแกว่งในกรอบ **sideway** หรือในกรอบระหว่าง 23.40-26 บาท แนะนำ ลงซื้อ
 ขึ้นขายในกรอบดังกล่าว ส่วนจุดตัดขาดทุนจะอยู่ที่ 23.30 บาท

KCE



Source: RHB, Bloomberg

ระยะสั้นแกว่งในกรอบ **sideway** หรือในกรอบระหว่าง 24.50-27.50 บาท แนะนำ
 ลงซื้อ ขึ้นขายในกรอบดังกล่าว ส่วนจุดตัดขาดทุนจะอยู่ที่ 24.40 บาท



Source: RHB, Bloomberg

Source: RHB, Bloomberg

ระยะสั้นแกว่งในกรอบ **sideway** หรือในกรอบระหว่าง **3.90-4.26** บาท แนะนำ ลง
ซื้อ ขึ้นขายในกรอบดังกล่าว ส่วนจุดตัดขาดทุนจะอยู่ที่ **3.88** บาท

ระยะสั้นแกว่งในกรอบ **sideway** หรือในกรอบระหว่าง **70-76** บาทแนะนำ ลงซื้อ ขึ้น
ขายในกรอบดังกล่าว ส่วนจุดตัดขาดทุนจะอยู่ที่ **69.50** บาท

Key Stock News (ที่มา : ข่าวหุ้น)

JMT ส่งซึกไตรมาส 2 สวย เล็งซื้อเพิ่มปลาย Q3 โบรกฯฟันธงกำไร Q2 นิวไฮ 209 ล้านพุ่ง 40%

ผู้บริหาร JMT ส่งสัญญาณงบไตรมาส 2/63 ออกมาดีกว่าไตรมาสแรก เตรียมซื้อเพิ่มช่วงปลายไตรมาส 3 รับแบ่งกำไรเทรดแหงายเอ็นพีแอล โบรกฯคาด JMT กำไรสุทธิ Q2 สูงสุดเป็นประวัติการณ์ 209 ล้านบาท เพิ่มขึ้น 40% จากการเรียกเก็บเงินสดระดับสูงที่ 830 ล้านบาท ส่วน Q3-Q4 ทำสถิติสูงสุดอีก ขณะที่ JMT-W2 ทอยอใช้สิทธิทำให้เงินทุนเพิ่มขึ้น ไซ้ซื้อหนี้เสียเข้าพอร์ตเพิ่มได้อีก 6 พันล้านบาท เพิ่มคาดการณ์กำไรสุทธิปี 63-65 ขึ้นอีกและปรับราคาเป้าหมายขึ้นเป็น 33 บาท

GPSC จ่อยื่นนำเข้า LNG 10 ปี ขยายอีก 8 พันเมกะ

GPSC จับมือปตท. จ่อยื่นขอ LNG Shipper รายใหม่ภายใน 2-3 เดือนนี้ เพื่อป้อนโรงไฟฟ้า SPP Replacement อีก 7 สัญญา กำลังผลิต 600 เมกะวัตต์ พร้อมวางแผน 10 ปี ตั้งเป้าลงทุนพลังงานหมุนเวียนอีก 8,000 เมกะวัตต์ ลั่นครึ่งปีปิดคว่ำดีลซื้อกิจการในต่างประเทศมากกว่า 1 โครงการ

จับตาผู้ถือหุ้น MCOT ชักปมค่าคลื่น 2600

วันนี้จับตา MCOT จัดประชุมสามัญผู้ถือหุ้นปี 2563 เดือด! จี้ถามปมแบ่งเงินเยียวยาคลื่น 2600 MHz ให้เพลย์เวิร์ด หลังล่าสุด MCOT อุทธรณ์มติกสห. เคาะเงินเยียวยา และอยู่ระหว่างฟ้องร้องดำเนินคดีต่อศาลปกครองภายใน 90 วัน

DTAC มุกหนักครึ่งปีหลัง! เสิร์ฟเน็ตไฮสปีดให้ลูกค้า

DTAC วางแผนงานครึ่งปีหลัง ลุยลงทุนขยายโครงข่ายเสิร์ฟเน็ตไฮสปีดให้ลูกค้า ขณะที่ยังไม่ทิ้งการลงทุน 5G แต่ทำแบบค่อยเป็นค่อยไป รอความพร้อมอีโคซิสเต็มส์ คาดเปิดทดสอบบริการ 5G บนคลื่น 26 GHz กับกลุ่มอุตสาหกรรมใน EEC ช่วงไตรมาส 3/63

GULF เพิ่มทุนเสริมแกร่ง อัปเดตหุ้นขยับอีก 11 บาท

โบรกฯ ประสานเสียงเชียร์ "ซื่อ" หุ้น GULF ราคาเป้าหมาย 40.25 บาท หลังประเมินเพิ่มทุน 1,066.65 ล้านหุ้น เสนอขายหุ้นละ 30 บาท ให้ผู้ถือหุ้นเดิม (RO) หนุนฐานะการเงินแข็งแกร่ง เพิ่มอัปเดต 11 บาท/หุ้น จากโอกาสในการลงทุนเพิ่มในอนาคต

MINT ปลื้มขายหุ้นเพิ่มทุนลด ระดมเงินได้ 9,858 ล้าน พุ่งยอดจองเกิน 30%

"MINT" ขายหุ้นเพิ่มทุนลด อดยอดจองสูงเกิน 30% ระดมเงินได้ 9,858 ล้านบาท พร้อมตั้งเป้าจัดหาเงินทุนเพิ่มเติมอีก 5,000 ล้านบาท จากการแปลงวอแรนต์ หวังเพิ่มความแข็งแกร่งทางการเงิน

IIG เคาะราคาไอพีโอ 6.60 บาท เปิดให้จองซื้อหุ้น 29-31 ก.ค. นี้

"ไอแอนด์ไอ กริป" หรือ IIG เคาะราคาขายไอพีโอ 25 ล้านหุ้น ในราคาขายหุ้นละ 6.60 บาท เปิดจองซื้อหุ้นวันที่ 29-31 ก.ค. นี้ ดีเดย์เข้าเทรดใน mai วันที่ 6 ส.ค. 63 หวังระดมทุนขยายธุรกิจรองรับความต้องการอุตสาหกรรม

PF บีมพีเซลครึ่งปีหลัง 7.8 พันล้าน เล็งเปิดบ้านเดี่ยว 2 โครงการ มูลค่า 4 พันล้าน

"PF" ตั้งเป้าครึ่งปีหลังโดยยอดขาย 7,800 ล้านบาท เพิ่มขึ้น 26% จากครึ่งปีแรก เล็งเปิดบ้านเดี่ยว 2 โครงการ มูลค่ารวม 4,000 ล้านบาท คาดตลาดอสังหาฯโดยเฉพาะแนวราบเติบโต รับความต้องการที่เพิ่มขึ้น

คาดทองพุ่งถึง 2,000 เหรียญในปีนี้มีสิทธิ์สูงกว่า 2,500 เหรียญหากดอกเบี้ยสหรัฐดีดลง

นักวิเคราะห์คาดทองจะพุ่งถึง 2,000 ดอลลาร์ภายในปีนี้ เนื่องจากมาตรการกระตุ้นของเฟดทำให้ดอลลาร์อ่อนค่าลง และหากดอกเบี้ยในสหรัฐต่ำกว่าศูนย์ ทองจะอยู่เหนือระดับ 2,500 ดอลลาร์ต่อออนซ์ ขณะที่ราคาทองคำเมื่อเช้านี้ ขยับขึ้นไปถึง 1,975 ดอลลาร์ต่อออนซ์แล้ว

รีฟิลลิกันเสนอแผนฟื้นฟูโควิด 1 ล้านล้าน

พรรครีฟิลลิกันเสนอแผนใช้จ่ายเพิ่ม 1 ล้านล้านดอลลาร์เพื่อแก้ปัญหาเศรษฐกิจที่เกิดจากการระบาดของไวรัสโคโรนา โดยในแผนนี้รวมถึงการช่วยเหลือ 100,000 ล้านดอลลาร์ให้โรงเรียน และแจกเงิน 1,200 ดอลลาร์ให้คนอเมริกันส่วนใหญ่ แผนการนี้จะมาแทนการให้สิทธิประโยชน์แก่คนตกงาน 600 ดอลลาร์ในช่วงที่มีการระบาดซึ่งจะหมดอายุลงในสัปดาห์นี้ แม้เดโมแครตชี้แผนการนี้ไม่เพียงพอโดยสิ้นเชิง แต่ได้สร้างความหวังให้กับตลาดหุ้น

ผวาส่งออกม.ย.วูบ 23.17% ต่ำสุดรอบ 11 ปี ทรันล็อกดาวรวม 2

ยอดส่งออกในเดือนม.ย.ดิ่งเหว 23.17% ต่ำสุดในรอบกว่า 11 ปี ทั้งปีมีโอกาสจะติดลบ 8-9% สูงกว่าที่ประเมินไว้ 6% ทรันการล็อกดาวจากการแพร่ระบาดไวรัสโคโรนาสอง รวมทั้งความขัดแย้งระหว่างสหรัฐฯ-จีน ขณะที่ดุลการค้าม.ย.ยังเกินดุล 1,610 ล้านดอลลาร์สหรัฐ และครึ่งปีแรกเกินดุล 10,701 ล้านดอลลาร์สหรัฐ

BBLAM คงเป้าเอเอ็มเอ็มโต 5% เปิดกองทุนใหม่เน้นธัมรับพฤติกรรมคนเปลี่ยน

บลจ.บัวหลวง (BBLAM) มั่นใจ AUM ปีนี้เข้าเป้าหมายที่ 955,000 ล้านบาท เดิมโต 5% จากปีที่ผ่านมา แม้ได้รับผลกระทบจากโควิด แต่ยังมีเงินเข้า-ออกกองทุนต่อเนื่องที่ 18,195 ล้านบาท สูงกว่าอุตสาหกรรมที่โต 162,590 ล้านบาท พร้อมเตรียมออกกองทุนใหม่เพิ่มเติม เน้นธัมการลงทุนรับกับพฤติกรรมคนที่เปลี่ยนไปเป็นหลัก

รพท.จ่อลดเฟส 3 ปรับโครงสร้างหนี้ แยมอาจมีแฮร์คัต

รพท.เผย อยู่ระหว่างหารือสถาบันการเงิน เพิ่มมาตรการปรับโครงสร้างหนี้เฟส 3 เพื่อให้ต่อเนื่องหลังมาตรการเดิมที่จะครบกำหนดในเดือนค.ค.63 นี้ แยมอาจพิจารณาเรื่องการแฮร์คัตให้กับลูกหนี้ ด้าน KBANK ยืนยันไม่มีแผนแฮร์คัตหนี้แน่นอน

'ออมสิน'รุกสินเชื่อบริษัท ย่อหุ้นไฟแนนซ์เสี่ยงลูกค้าหด

ASP จับตากลุ่มสินเชื่อบริษัทแย่งรายใหม่ หลัง "ออมสิน" ประกาศรุกตลาดส่วนบุคคล ชุดดอกเบี้ยต่ำ-รีไฟแนนซ์ได้ เดือนอาจเสียลูกค้าขึ้นดี แนะ Switch ห้าง MTC-SAWAD และ AEONTS

PTT ปิดขายหุ้นกู้ 1.5 หมื่นล้าน เดินหน้าดูแลด้านสิ่งแวดล้อม

"ปตท." ประสบความสำเร็จปิดขายหุ้นกู้ 2 รุ่น วงเงินรวม 1.5 หมื่นล้านบาท สะท้อนความเชื่อมั่นนักลงทุน พร้อมเดินหน้านำตามเจตนารมณ์ดูแลด้านสิ่งแวดล้อม

ORI ผุด 3 คอนโดใน Q3 มูลค่ารวม 4,350 ล้าน ชุกกลยุทธ์ Next Normal

"อริจัน" เปิดขายคอนโดฯ ในกลุ่มสมาร์ตคอนโด 3 โครงการ มูลค่ารวม 4,350 ล้านบาท ในไตรมาส 3/63 ด้วยกลยุทธ์ "Next Normal" นำร่องสร้างแพลตฟอร์มจัดอีเวนต์ขายคอนโดออนไลน์โครงการแรก "ดี อริจัน อ่อนนุช" วันที่ 8 ส.ค.นี้

ข้อมูลธุรกรรมขายชอร์ต (Short Sales)

Symbol (24 Jul'20)	Volume (Shares)	Value (Baht)	% Short Sale Volume Comparing with Main Board	% Short Sale Value Comparing with Main Board
1 PTTEP	465,000	43,456,250.00	4.03	4.02
2 MTC	844,900	43,375,975.00	6.55	6.54
3 PTT	1,030,000	40,162,500.00	2.41	2.42
4 GULF	1,157,200	39,432,375.00	1.23	1.23
5 CPALL	430,500	29,028,750.00	2.27	2.28
6 PTTGC	322,000	15,780,500.00	2.26	2.27
7 AOT	273,700	15,079,275.00	1.35	1.35
8 CPF-R	454,600	15,065,450.00	1.23	1.24
9 WHA	4,111,700	13,527,300.00	4.17	4.16
10 KBANK-R	153,600	13,184,225.00	1.62	1.62
11 DELTA	144,600	13,033,250.00	2.35	2.34
12 TQM	85,700	11,725,150.00	4.63	4.6
13 SUPER	11,220,000	10,883,400.00	4.96	4.96
14 COM7	305,700	10,826,875.00	4.33	4.35
15 CPF	300,200	9,981,600.00	0.81	0.82
16 TRUE	2,683,600	9,167,904.00	2.97	2.98
17 BGRIM	134,700	6,913,375.00	1.15	1.16
18 KBANK	70,700	6,062,550.00	0.74	0.74
19 BDMS	248,200	5,387,440.00	1.25	1.25
20 BTS	500,000	5,300,000.00	1.12	1.13
21 CKP	1,000,000	5,150,000.00	6.71	6.72
22 CPN	104,700	5,131,325.00	2.68	2.68
23 KTB	500,000	5,050,000.00	1.25	1.25
24 STA	200,000	4,962,000.00	0.38	0.38
25 CBG	37,100	4,340,600.00	1.02	1.02
26 JMT	141,500	4,025,250.00	0.56	0.56
27 AWC	1,000,000	4,000,000.00	3.23	3.23
28 ADVANC	21,300	3,961,300.00	0.47	0.47
29 MINT	194,200	3,836,580.00	0.45	0.45
30 KCE	150,000	3,787,500.00	1.74	1.75
31 TOP	80,000	3,480,000.00	1.13	1.13
32 SPRC	500,000	3,340,000.00	2.39	2.37
33 SCB	40,400	2,903,750.00	0.43	0.43
34 TMB	2,324,800	2,348,048.00	1.25	1.24
35 VGI	300,600	2,094,210.00	5.18	5.18
36 TESCO	75,000	2,002,500.00	1.27	1.28
37 BBL	18,700	1,935,450.00	0.41	0.41
38 ALT	470,000	1,934,500.00	4.42	4.4
39 GLOBAL-R	112,300	1,925,920.00	1.19	1.19
40 JAS	501,200	1,734,164.00	1.3	1.3
41 CENTEL-R	75,000	1,701,500.00	1.62	1.63
42 BJC	42,400	1,648,400.00	1.37	1.37
43 GPSC	20,000	1,445,000.00	0.25	0.25
44 TU	101,100	1,354,850.00	1.09	1.09
45 HMPRO	81,500	1,241,550.00	0.43	0.44
46 GLOBAL	69,800	1,200,560.00	0.74	0.74

Source: SETSMART

ข้อมูลแบบรายงานการเปลี่ยนแปลงการถือหลักทรัพย์และสัญญาซื้อขายล่วงหน้าของผู้บริหาร (แบบ 59)

ชื่อบริษัท	ชื่อผู้บริหาร	ประเภทหลักทรัพย์	วันที่ได้มา/ จำหน่าย	จำนวน	ราคา	วิธีการได้มา/ จำหน่าย
UKEM	นางสาว ปิยะนันท์ สุวรรณภาศรี	ผู้รายงาน	หุ้นสามัญ	21/07/2563	10,139,300	0.69

Source : www.sec.or.th

แบบรายงานการได้มาหรือจำหน่ายหลักทรัพย์ของกิจการ (แบบ 246-2)
(Corporate Share Trade)

หลักทรัพย์	ชื่อผู้ได้มา/จำหน่าย	วิธีการ	ประเภท หลักทรัพย์	% ก่อน ได้มา/ จำหน่าย	% ได้มา/ จำหน่าย	% หลัง ได้มา/ จำหน่าย	วันที่ได้มา/ จำหน่าย
S	SINGHA PROPERTY MANAGEMENT (SINGAPORE) PTE. LTD. บริษัท หลักทรัพย์จัดการ กองทุนเบอร์ดีน	ได้มา	หุ้น	3.4176	9.1381	12.5557	22/07/2563
THREL	สแตนดาร์ด (ประเทศไทย) จำกัด	จำหน่าย	หุ้น	5.054	0.0597	4.9943	22/07/2563
UKEM	นาง กาญจนา สุวรรณภาศรี	จำหน่าย	หุ้น	6.6134	3.7794	2.8339	20/07/2563

Source: www.sec.or.th

กำหนดการประชุมคณะกรรมการนโยบายการเงิน (กนง.) ประจำปี 2563

ครั้งที่	วันประชุม กนง.	วันเผยแพร่รายงานนโยบายการเงิน
1/2563	พุธที่ 5 กุมภาพันธ์ 2563	
2/2563	พุธที่ 25 มีนาคม 2563	พุธที่ 8 เมษายน 2563
3/2563	พุธที่ 20 พฤษภาคม 2563	
4/2563	พุธที่ 24 มิถุนายน 2563	พุธที่ 8 กรกฎาคม 2563
5/2563	พุธที่ 5 สิงหาคม 2563	
6/2563	พุธที่ 23 กันยายน 2563	พุธที่ 7 ตุลาคม 2563
7/2563	พุธที่ 18 พฤศจิกายน 2563	
8/2563	พุธที่ 23 ธันวาคม 2563	พุธที่ 6 มกราคม 2564

RHB Guide to Investment Ratings

Buy: Share price may exceed 10% over the next 12 months

Trading Buy: Share price may exceed 15% over the next 3 months, however longer-term outlook remains uncertain

Neutral: Share price may fall within the range of +/- 10% over the next 12 months

Take Profit: Target price has been attained. Look to accumulate at lower levels

Sell: Share price may fall by more than 10% over the next 12 months

Not Rated: Stock is not within regular research coverage

Investment Research Disclaimers

RHB has issued this report for information purposes only. This report is intended for circulation amongst RHB and its affiliates' clients generally or such persons as may be deemed eligible by RHB to receive this report and does not have regard to the specific investment objectives, financial situation and the particular needs of any specific person who may receive this report. This report is not intended, and should not under any circumstances be construed as, an offer or a solicitation of an offer to buy or sell the securities referred to herein or any related financial instruments.

This report may further consist of, whether in whole or in part, summaries, research, compilations, extracts or analysis that has been prepared by RHB's strategic, joint venture and/or business partners. No representation or warranty (express or implied) is given as to the accuracy or completeness of such information and accordingly investors should make their own informed decisions before relying on the same.

This report is not directed to, or intended for distribution to or use by, any person or entity who is a citizen or resident of or located in any locality, state, country or other jurisdiction where such distribution, publication, availability or use would be contrary to the applicable laws or regulations. By accepting this report, the recipient hereof (i) represents and warrants that it is lawfully able to receive this document under the laws and regulations of the jurisdiction in which it is located or other applicable laws and (ii) acknowledges and agrees to be bound by the limitations contained herein. Any failure to comply with these limitations may constitute a violation of applicable laws.

All the information contained herein is based upon publicly available information and has been obtained from sources that RHB believes to be reliable and correct at the time of issue of this report. However, such sources have not been independently verified by RHB and/or its affiliates and this report does not purport to contain all information that a prospective investor may require. The opinions expressed herein are RHB's present opinions only and are subject to change without prior notice. RHB is not under any obligation to update or keep current the information and opinions expressed herein or to provide the recipient with access to any additional information. Consequently, RHB does not guarantee, represent or warrant, expressly or impliedly, as to the adequacy, accuracy, reliability, fairness or completeness of the information and opinion contained in this report. Neither RHB (including its officers, directors, associates, connected parties, and/or employees) nor does any of its agents accept any liability for any direct, indirect or consequential losses, loss of profits and/or damages that may arise from the use or reliance of this research report and/or further communications given in relation to this report. Any such responsibility or liability is hereby expressly disclaimed.

Whilst every effort is made to ensure that statement of facts made in this report are accurate, all estimates, projections, forecasts, expressions of opinion and other subjective judgments contained in this report are based on assumptions considered to be reasonable and must not be construed as a representation that the matters referred to therein will occur. Different assumptions by RHB or any other source may yield substantially different results and recommendations contained on one type of research product may differ from recommendations contained in other types of research. The performance of currencies may affect the value of, or income from, the securities or any other financial instruments referenced in this report. Holders of depositary receipts backed by the securities discussed in this report assume currency risk. Past performance is not a guide to future performance. Income from investments may fluctuate. The price or value of the investments to which this report relates, either directly or indirectly, may fall or rise against the interest of investors.

This report does not purport to be comprehensive or to contain all the information that a prospective investor may need in order to make an investment decision. The recipient of this report is making its own independent assessment and decisions regarding any securities or financial instruments referenced herein. Any investment discussed or recommended in this report may be unsuitable for an investor depending on the investor's specific investment objectives and financial position. The material in this report is general information intended for recipients who understand the risks of investing in financial instruments. This report does not take into account whether an investment or course of action and any associated risks are suitable for the recipient. Any recommendations contained in this report must therefore not be relied upon as investment advice based on the recipient's personal circumstances. Investors should make their own independent evaluation of the information contained herein, consider their own investment objective, financial situation and particular needs and seek their own financial, business, legal, tax and other advice regarding the appropriateness of investing in any securities or the investment strategies discussed or recommended in this report.

This report may contain forward-looking statements which are often but not always identified by the use of words such as "believe", "estimate", "intend" and "expect" and statements that an event or result "may", "will" or "might" occur or be achieved and other similar expressions. Such forward-looking statements are based on assumptions made and information currently available to RHB and are subject to known and unknown risks, uncertainties and other factors which may cause the actual results, performance or achievement to be materially different from any future results, performance or achievement, expressed or implied by such forward-looking statements. Caution should be taken with respect to such statements and recipients of

this report should not place undue reliance on any such forward-looking statements. RHB expressly disclaims any obligation to update or revise any forward-looking statements, whether as a result of new information, future events or circumstances after the date of this publication or to reflect the occurrence of unanticipated events.

The use of any website to access this report electronically is done at the recipient's own risk, and it is the recipient's sole responsibility to take precautions to ensure that it is free from viruses or other items of a destructive nature. This report may also provide the addresses of, or contain hyperlinks to, websites. RHB takes no responsibility for the content contained therein. Such addresses or hyperlinks (including addresses or hyperlinks to RHB own website material) are provided solely for the recipient's convenience. The information and the content of the linked site do not in any way form part of this report. Accessing such website or following such link through the report or RHB website shall be at the recipient's own risk.

This report may contain information obtained from third parties. Third party content providers do not guarantee the accuracy, completeness, timeliness or availability of any information and are not responsible for any errors or omissions (negligent or otherwise), regardless of the cause, or for the results obtained from the use of such content. Third party content providers give no express or implied warranties, including, but not limited to, any warranties of merchantability or fitness for a particular purpose or use. Third party content providers shall not be liable for any direct, indirect, incidental, exemplary, compensatory, punitive, special or consequential damages, costs, expenses, legal fees, or losses (including lost income or profits and opportunity costs) in connection with any use of their content.

The research analysts responsible for the production of this report hereby certifies that the views expressed herein accurately and exclusively reflect his or her personal views and opinions about any and all of the issuers or securities analysed in this report and were prepared independently and autonomously. The research analysts that authored this report are precluded by RHB in all circumstances from trading in the securities or other financial instruments referenced in the report, or from having an interest in the company(ies) that they cover.

The contents of this report is strictly confidential and may not be copied, reproduced, published, distributed, transmitted or passed, in whole or in part, to any other person without the prior express written consent of RHB and/or its affiliates. This report has been delivered to RHB and its affiliates' clients for information purposes only and upon the express understanding that such parties will use it only for the purposes set forth above. By electing to view or accepting a copy of this report, the recipients have agreed that they will not print, copy, videotape, record, hyperlink, download, or otherwise attempt to reproduce or re-transmit (in any form including hard copy or electronic distribution format) the contents of this report. RHB and/or its affiliates accepts no liability whatsoever for the actions of third parties in this respect.

The contents of this report are subject to copyright. Please refer to Restrictions on Distribution below for information regarding the distributors of this report. Recipients must not reproduce or disseminate any content or findings of this report without the express permission of RHB and the distributors.

The securities mentioned in this publication may not be eligible for sale in some states or countries or certain categories of investors. The recipient of this report should have regard to the laws of the recipient's place of domicile when contemplating transactions in the securities or other financial instruments referred to herein. The securities discussed in this report may not have been registered in such jurisdiction. Without prejudice to the foregoing, the recipient is to note that additional disclaimers, warnings or qualifications may apply based on geographical location of the person or entity receiving this report.

The term "RHB" shall denote, where appropriate, the relevant entity distributing or disseminating the report in the particular jurisdiction referenced below, or, in every other case, RHB Investment Bank Berhad and its affiliates, subsidiaries and related companies.

RESTRICTIONS ON DISTRIBUTION

Malaysia

This report is issued and distributed in Malaysia by RHB Investment Bank Bhd. The views and opinions in this report are our own as of the date hereof and is subject to change. If the Financial Services and Markets Act of the United Kingdom or the rules of the Financial Conduct Authority apply to a recipient, our obligations owed to such recipient therein are unaffected. RHB Investment Bank Bhd has no obligation to update its opinion or the information in this report.

Thailand

This report is issued and distributed in the Kingdom of Thailand by RHB Securities (Thailand) PCL, a licensed securities company that is authorised by the Ministry of Finance, regulated by the Securities and Exchange Commission of Thailand and is a member of the Stock Exchange of Thailand. The Thai Institute of Directors Association has disclosed the Corporate Governance Report of Thai Listed Companies made pursuant to the policy of the Securities and Exchange Commission of Thailand. RHB Securities (Thailand) PCL does not endorse, confirm nor certify the result of the Corporate Governance Report of Thai Listed Companies.

Indonesia

This report is issued and distributed in Indonesia by PT RHB Sekuritas Indonesia. This research does not constitute an offering document and it should not be construed as an offer of securities in Indonesia. Any securities offered or sold, directly or indirectly, in Indonesia or to any Indonesian citizen or corporation (wherever located) or to any Indonesian resident in a manner which constitutes a public offering under Indonesian laws and regulations must comply with the prevailing Indonesian laws and regulations.

Singapore

This report is issued and distributed in Singapore by RHB Securities Singapore Pte Ltd which is a holder of a capital markets services licence and an exempt financial adviser regulated by the Monetary Authority of Singapore. RHB Securities Singapore Pte Ltd may distribute reports produced by its respective foreign entities, affiliates or other foreign research houses pursuant to an arrangement under Regulation 32C of the Financial Advisers Regulations. Where the report is distributed in Singapore to a person who is not an Accredited Investor, Expert Investor or an Institutional Investor, RHB Securities Singapore Pte Ltd accepts legal responsibility for the contents of the report to such persons only to the extent required by law. Singapore recipients should contact RHB Securities Singapore Pte Ltd in respect of any matter arising from or in connection with the report.

Hong Kong

This report is issued and distributed in Hong Kong by RHB Securities Hong Kong Limited (興業僑豐證券有限公司) (CE No.: ADU220) ("RHBSHK") which is licensed in Hong Kong by the Securities and Futures Commission for Type 1 (dealing in securities) and Type 4 (advising on securities) regulated activities. Any investors wishing to purchase or otherwise deal in the securities covered in this report should contact RHBSHK. RHBSHK is a wholly owned subsidiary of RHB Hong Kong Limited; for the purposes of disclosure under the Hong Kong jurisdiction herein, please note that RHB Hong Kong Limited with its affiliates (including but not limited to RHBSHK) will collectively be referred to as "RHBHK." RHBHK conducts a full-service, integrated investment banking, asset management, and brokerage business. RHBHK does and seeks to do business with companies covered in its research reports. As a result, investors should be aware that the firm may have a conflict of interest that could affect the objectivity of this research report. Investors should consider this report as only a single factor in making their investment decision. Importantly, please see the company-specific regulatory disclosures below for compliance with specific rules and regulations under the Hong Kong jurisdiction. Other than company-specific disclosures relating to RHBHK, this research report is based on current public information that we consider reliable, but we do not represent it is accurate or complete, and it should not be relied on as such.

United States

This report was prepared by RHB and is being distributed solely and directly to "major" U.S. institutional investors as defined under, and pursuant to, the requirements of Rule 15a-6 under the U.S. Securities and Exchange Act of 1934, as amended (the "Exchange Act"). Accordingly, access to this report via Bursa Marketplace or any other Electronic Services Provider is not intended for any party other than "major" US institutional investors, nor shall be deemed as solicitation by RHB in any manner. RHB is not registered as a broker-dealer in the United States and does not offer brokerage services to U.S. persons. Any order for the purchase or sale of the securities discussed herein that are listed on Bursa Malaysia Securities Berhad must be placed with and through Auerbach Grayson ("AG"). Any order for the purchase or sale of all other securities discussed herein must be placed with and through such other registered U.S. broker-dealer as appointed by RHB from time to time as required by the Exchange Act Rule 15a-6. This report is confidential and not intended for distribution to, or use by, persons other than the recipient and its employees, agents and advisors, as applicable. Additionally, where research is distributed via Electronic Service Provider, the analysts whose names appear in this report are not registered or qualified as research analysts in the United States and are not associated persons of Auerbach Grayson AG or such other registered U.S. broker-dealer as appointed by RHB from time to time and therefore may not be subject to any applicable restrictions under Financial Industry Regulatory Authority ("FINRA") rules on communications with a subject company, public appearances and personal trading. Investing in any non-U.S. securities or related financial instruments discussed in this research report may present certain risks. The securities of non-U.S. issuers may not be registered with, or be subject to the regulations of, the U.S. Securities and Exchange Commission. Information on non-U.S. securities or related financial instruments may be limited. Foreign companies may not be subject to audit and reporting standards and regulatory requirements comparable to those in the United States. The financial instruments discussed in this report may not be suitable for all investors. Transactions in foreign markets may be subject to regulations that differ from or offer less protection than those in the United States.

Please refer to the following link ([RHB Research conflict disclosures – July 2020a](#)) and the Disclosure of Conflict of Interest in each of the research reports provided in this email for more details.

Kuala Lumpur	Hong Kong	Singapore
RHB Investment Bank Bhd Level 3A, Tower One, RHB Centre Jalan Tun Razak Kuala Lumpur Malaysia Tel : +(60) 3 9280 8888 Fax : +(60) 3 9200 2216	RHB Securities Hong Kong Ltd. 12 th Floor World-Wide House 19 Des Voeux Road Central, Hong Kong Tel : +(852) 2525 1118 Fax : +(852) 2810 0908	RHB Securities Singapore Pte Ltd. 10 Collyer Quay #09-08 Ocean Financial Centre Singapore 049315 Tel : +(65) 6533 1818 Fax : +(65) 6532 6211
Jakarta	Bangkok	
PT RHB Sekuritas Indonesia Revenue Tower 11th Floor, District 8 - SCBD Jl. Jendral Sudirman Kav 52-53 Jakarta 12190 Indonesia Tel : +6221 509 39 888 Fax : +6221 509 39 777	RHB Securities (Thailand) PCL 10th Floor, Sathorn Square Office Tower 98, North Sathorn Road, Silom Bangrak, Bangkok 10500 Thailand Tel: +(66) 2 088 9999 Fax: +(66) 2 088 9799	

สำนักงานใหญ่	สาขาสีลม	สาขามหิดล
ชั้น 8,10 อาคารสาทรสแควร์ ออฟฟิศ ทาวเวอร์ 98ถนนสาทรเหนือ แขวงสีลม เขตบางรัก กรุงเทพมหานคร 10500 Tel: +66-(0)2-862-9999 Fax: +66-(0)-2-108-0999	ชั้น 16 อาคารสีลมคอมเพล็กซ์ 191 ถนนสีลม แขวงสีลม เขตบางรัก กรุงเทพมหานคร 10500 Tel:+66-(0)2-200-2000 Fax: +66-(0)2-632-0191	ชั้น 1 อาคารมหิดล 9 ถนนรัชดาภิเษก แขวงดินแดง เขตดินแดง กรุงเทพมหานคร 10400 Tel:+66-(0)2-654-1999 Fax:+66-(0)2-654-1900
สาขาปิ่นเกล้า	สาขาวิภาวดีรังสิต	สาขาอัมรินทร์
ชั้น19 อาคารศูนย์การค้าเซ็นทรัลพลาซ่า ปิ่นเกล้า 7/129 – 221 ถนนบรมราชชนนี แขวงอรุณอัมรินทร์ เขตบางกอกน้อย กรุงเทพมหานคร 10700 Tel:+66(0)-2-828-1555 Fax: +66-(0)2-828-1500	อาคารเกษมทรัพย์ ชั้น 1 89/1 ถนนวิภาวดีรังสิต แขวงจอมพล เขตจตุจักร กรุงเทพมหานคร 10900 Tel:+66 -(0)2-63- 9000 Fax:+66-(0)2-631-9099	ชั้น 15 อาคารอัมรินทร์ทาวเวอร์ 500 ถนนเพลินจิต แขวงลุมพินี เขตปทุมวัน จังหวัดกรุงเทพฯ 10330 Tel: +66-(0)2-652- 4899 Fax: +66 -(0)2-652-4899
สาขาเชียงใหม่	สาขาหาดใหญ่	
314/1 หมู่ที่ 5 ต.สันทรายน้อย อ.สันทราย จ. เชียงใหม่ 50210 Tel: +66-(0)52-00-4999 Fax:+66-(0)52-00-4998	127 – 129 ถนนศรีภูวนารถ ตำบลหาดใหญ่ อำเภอหาดใหญ่ จังหวัดสงขลา 90110 Tel: +66-74-891-999 Fax: +66-(0)74-89- 900	