

Market Comment

Saravut Tachochavalit, Analyst
TEL : +66 (2) 088-9754
EMAIL : Saravut.ta@rhbgroup.com

ขาดปัจจัยหนุน

SET Index Data



Open	1,380.97
High	1,382.29
Low	1,356.86
Closed	1,357.04
Chg.	-19.96
Chg.%	-1.45
Value (mn)	63,863.04
P/E (x)	19.27
P/BV (x)	1.51
Yield (%)	3.73
Market Cap (mn)	14,698.28

Up 391
Down 1,110
Unchanged 278

SET 50-100 – MAI – Futures Index

	Closed	Chg.	(%)
SET 50	889.48	-14.73	-1.63
SET 100	1,975.74	-33.55	-1.67
S50_Con	883.80	-18.60	-2.06
MAI Index	304.03	-2.13	-0.70

Trading Breakdown : Daily

(Bt,m)	Buy	Sell	Net
Institution	5,790.01	5,218.97	571.04
Proprietary	5,863.21	7,069.71	-1,206.50
Foreign	18,098.77	20,207.17	-2,108.40
Local	34,111.05	31,367.19	2,743.86

Trading Breakdown : Month to Date

(Bt,m)	Buy	Sell	Net
Institution	82,001.18	79,230.88	2,770.30
Proprietary	95,633.58	91,975.24	3,658.32
Foreign	311,889.43	317,031.83	-5,142.41
Local	460,123.74	461,409.94	-1,286.21

World Markets Index

	Closed	Chg.	(%)
Dow Jones	27,005.84	165.44	0.62
NASDAQ	10,706.13	25.77	0.24
FTSE 100	6,207.10	-62.63	-1.00
Nikkei	22,751.61	-132.61	-0.58
Hang Seng	25,057.94	-577.72	-2.25

Foreign Exchange Rates

	Closed	Chg.	(%)
US Dollar	31.61	0.00	0.00
Baht (Onshore)	107.17	0.02	-0.02
Yen	1.16	0.00	0.02

Commodities

	Closed	Chg.	(%)
Oil : Brent	43.54	-0.09	-0.21
Oil : Dubai	43.00	-0.08	-0.19
Oil : Nymex	41.85	-0.11	-0.26
Gold	1,876.17	4.76	0.25
Zinc	2,202.00	-5.50	-0.25
BDIY Index	1,594.00	-84.00	-5.01

Source: Bloomberg

ตลาดหุ้นสหรัฐฯปิดบวก มีแรงซื้อหุ้นในกลุ่ม defensive stocks เช่น ค่าปลีก ไฟฟ้า ทำให้ DOW JONES, NASDAQ, S&P500 ปิด 0.62%, 0.24%, 0.57%

ตลาดหุ้นยุโรปปิดลบ นักลงทุนกังวลความตึงเครียดที่เพิ่มขึ้นระหว่างสหรัฐฯ และจีน ทำให้ DAX, FTSE, CAC40, FTMIB ปิด -0.51%, -1.00%, -1.32%, -0.60%

สัญญาณน้ำมันดิบ WTI ส่งมอบเดือนส.ค. ลดลง 0.02 ดอลลาร์ ปิดที่ 41.90 ดอลลาร์/บาร์เรล ส่วนสัญญาณน้ำมันดิบเบรนท์ส่งมอบเดือนก.ย. ลดลง 0.03 ดอลลาร์ ปิดที่ 44.29 ดอลลาร์/บาร์เรล แรงหนุนจากค่าเงินดอลลาร์ที่อ่อนค่า

ตลาดหุ้นไทยวานนี้ปรับตัวลงในทิศทางเดียวกันกับตลาดหุ้นในภูมิภาค จากแรงขายทำกำไรในระยะสั้นก่อนวันหยุดยาว กลุ่มธนาคารพาณิชย์มีแรงขายออกมามาก หลัง BBL รายงานผลประกอบการไตรมาส 2/63 ที่ออกมาต่ำกว่าตลาดคาด เนื่องจากมีการตั้งสำรองเพิ่มขึ้นเพื่อในอนาคต นอกจากนี้สำนักข่าวบลูมเบิร์ก รายงานอ้างการเปิดเผยของยูบีเอส กรุ๊ปว่า ไทยและไต้หวันเข้าข่ายติดบัญชีรายชื่อประเทศที่ถูกจับตาเป็นพิเศษ เนื่องจากเข้าเกณฑ์ 3 ข้อของกระทรวงการคลังสหรัฐฯ ที่ประเมินประเทศต่างๆ ที่มีการปั่นค่าเงิน ได้แก่ ประเทศที่มีการเกินดุลบัญชีเดินสะพัดมากกว่า 2% ของ GDP และประเทศที่ทำให้สกุลเงินตนเองอ่อนค่าลงหลายครั้งด้วยการซื้อสินทรัพย์ต่างประเทศ ทั้งนี้ต้องติดตามรายงานที่กำลังจะออกมาว่า ไทยจะติดบัญชีรายชื่อที่ต้องถูกจับตาเรื่องค่าเงินหรือไม่ ทางด้านตลาดหุ้นในภูมิภาคปรับตัวลงแรงในช่วงบ่ายวานนี้ หลังรัฐบาลสหรัฐฯ ได้สั่งให้จีนปิดสถานกงสุลที่เมืองฮิวสตัน รัฐเท็กซัส ภายใน 72 ชั่วโมง เพื่อปกป้องทรัพย์สินทางปัญญาและข้อมูลส่วนตัวของคนอเมริกัน ทางด้านโฆษกกระทรวงการต่างประเทศจีนระบุว่า จีนจะทำการตอบโต้สหรัฐฯ อย่างแน่นอน

การปฏิบัติอย่างแข็งกร้าวต่อจีนของสหรัฐฯ ในกรณีที่มีการสั่งปิดสถานกงสุลจีนในเท็กซัสนั้น และมีการเผาทำลายเอกสารบางอย่าง โดยไม่ได้มีการอนุญาตให้เจ้าหน้าที่ดับเพลิงเข้าไปดับไฟนั้น เคยเกิดขึ้นเช่นเดียวกับกรณีที่มีการสั่งปิดสถานกงสุลรัสเซียในสหรัฐฯ ในปี 2017 และมีการเผาทำลายเอกสารเช่นกัน ซึ่งเป็นการปิดหลังการเลือกตั้งประธานาธิบดีผ่านพ้นไปเพียง 1 เดือน ซึ่งเป็นข่าวเกี่ยวกับการแทรกแซงการเลือกตั้งของรัสเซียในสหรัฐฯ เพื่อช่วยเหลือทรัมป์ ในขณะที่การสั่งปิดสถานกงสุลจีนเป็นการก่อนการเลือกตั้ง 4 เดือน เรา มองน่าจะเป็นการกระตุ้นความนิยมที่ตกต่ำของทรัมป์ในปัจจุบัน หากไม่มีการปิดสถานเอกอัครราชทูตจีนเพิ่มเติม เชื่อว่านี่เป็นแค่เกมสการเมืองเท่านั้น ในทางกลับกันถ้ามีการปิดสถานทูตจะถือว่าเป็นจุดเริ่มต้นสงครามเย็น

แนวโน้มตลาดหุ้นไทยวันนี้คาดว่าผันผวน โฟรรายซื้อรัฐมนตรีประยุทธ์ 2/2 ตามข่าวจากสื่อมวลชน น่าจะมีการคงตำแหน่งบางกระทรวงในตำแหน่งเดิม เช่น อุตฯ มหาดไทย ในขณะที่ข่าวไทยอาจถูกขึ้นบัญชี watchlist ในเรื่องการปั่นค่าเงินจากสหรัฐฯ นั้น ยังต้องการดูอย่างเป็นทางการในรายงานของสหรัฐฯ ในช่วงสิ้นเดือน เราตั้งข้อสังเกตว่าในช่วง 1 ปีที่ผ่านมา ค่าเงินบาทเคลื่อนไหวไปตามภูมิภาค อาจจะมีหลุดกรอบทั้งแข็งและอ่อนไปบ้าง แต่ก็เกาะติดกับค่าเงินในภูมิภาค

กลยุทธ์การลงทุน

Trading : ไม่ต่ำกว่าแนวรับแถวๆ 1,300 จุด แนะนำ เก็งกำไรได้

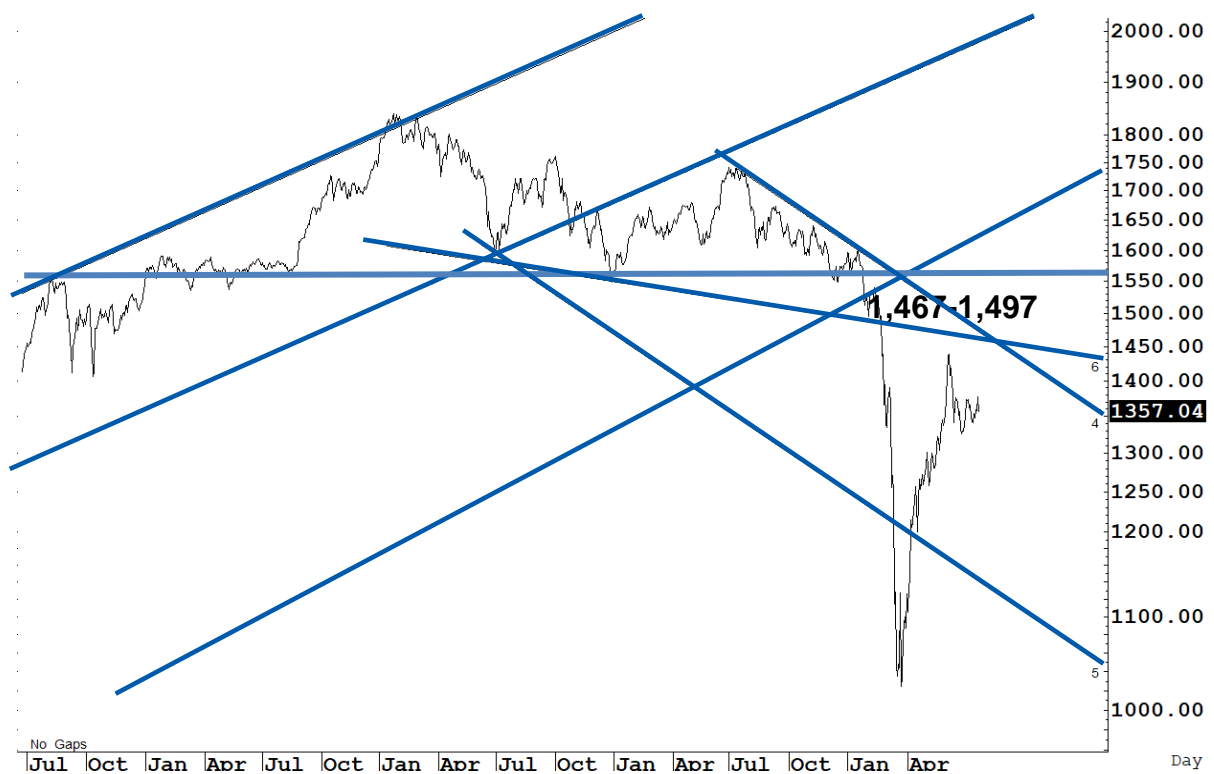
Technical Analyzer

Saravut Tachochavalit, Analyst
 TEL : +66 (2) 088 9999 Ext. 9754
 EMAIL : Saravut.ta@rhbgroup.com

SET Index

ดูดี

Figure 1 : SET Index daily chart



Source: RHB, Aspen

SET Index ปิดที่ 1,357.04 จุด -19.96 จุด ด้วยมูลค่าการซื้อขาย 63,863 ล้านบาท ลดลงเมื่อเทียบกับปริมาณการซื้อขายวันก่อนหน้า โดยนักลงทุนต่างชาติขายสุทธิ 2,108 ล้านบาท

ระยะกลาง : SET Index อยู่ในช่วงขาลง เดือนนี้ควรปิดเหนือระดับ 1,408 จุดเป็นอย่างน้อย จึงจะมีลุ้นฟื้นตัวในระยะกลาง สำหรับทิศทางในไตรมาส 3/2563 คาดว่ากรอบของ SET จะอยู่ระหว่าง 1,250-1,489 จุด แนะนำ ซื้อเมื่ออ่อนตัว เพื่อหวังผลขายทำกำไรเมื่อดัชนีฟื้นตัว กรอบในสัปดาห์นี้คาดว่า แนวรับในกรอบระหว่าง 1,350-1,397 จุด แนะนำ ขึ้นขาย ลงซื้อ

ระยะสั้น : SET Index ปรับตัวลงไปปิดที่แนวรับพอดีเลย ถือว่าผิดคาดไปพอสมควร สั้น ๆ ดึงกลับไม่ข้ามแนวต้านแถว ๆ 1,370 จุด แนะนำ ขึ้นขาย ลงรอ ถ้าต่ำกว่า 1,350 จุด แต่ถ้ายืนได้ เล่นต่อ

Saravut Tachochavalit, Analyst
 TEL : +66 (2) 088 9999 Ext. 9754
 EMAIL : Saravut.ta@rhbgroupp.com

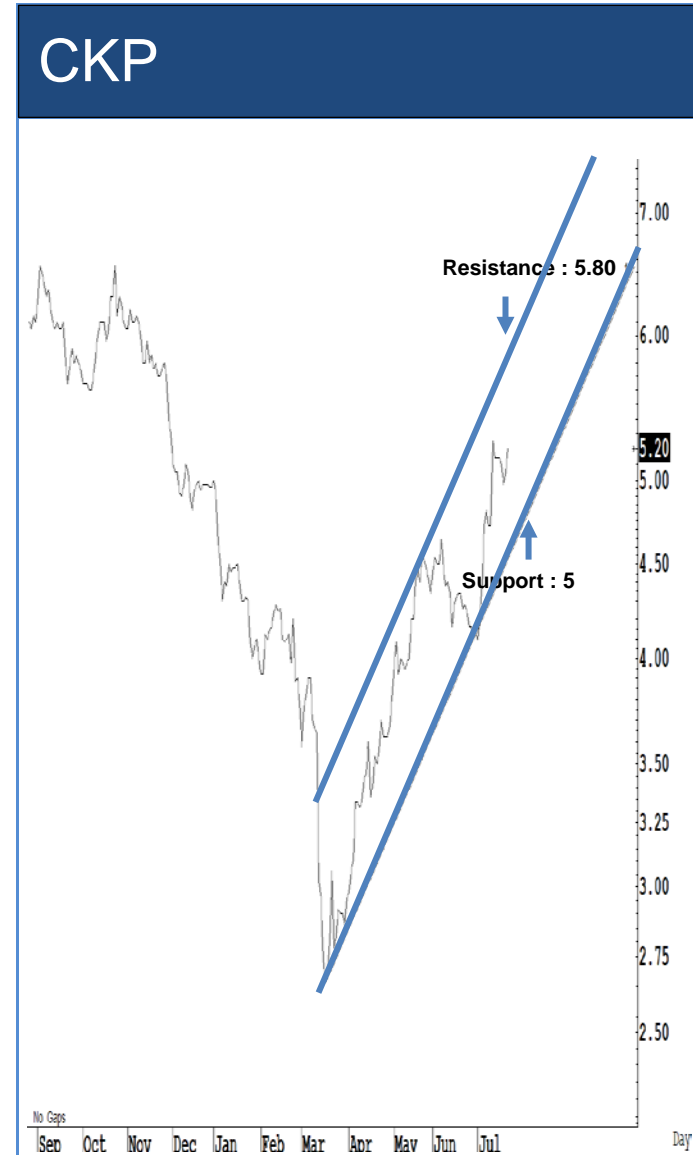
Trading Stocks



ระยะสั้นแกว่งในกรอบ **sideway** หรือในกรอบระหว่าง 33-38 บาท แนะนำ ลงซื้อ ขึ้นขายในกรอบดังกล่าว ส่วนจุดตัดขาดทุนจะอยู่ที่ 32.50 บาท



ระยะสั้นแกว่งในกรอบ **sideway** หรือในกรอบระหว่าง 40-43.50 บาท แนะนำ ลงซื้อ ขึ้นขายในกรอบดังกล่าว ส่วนจุดตัดขาดทุนจะอยู่ที่ 39.50 บาท

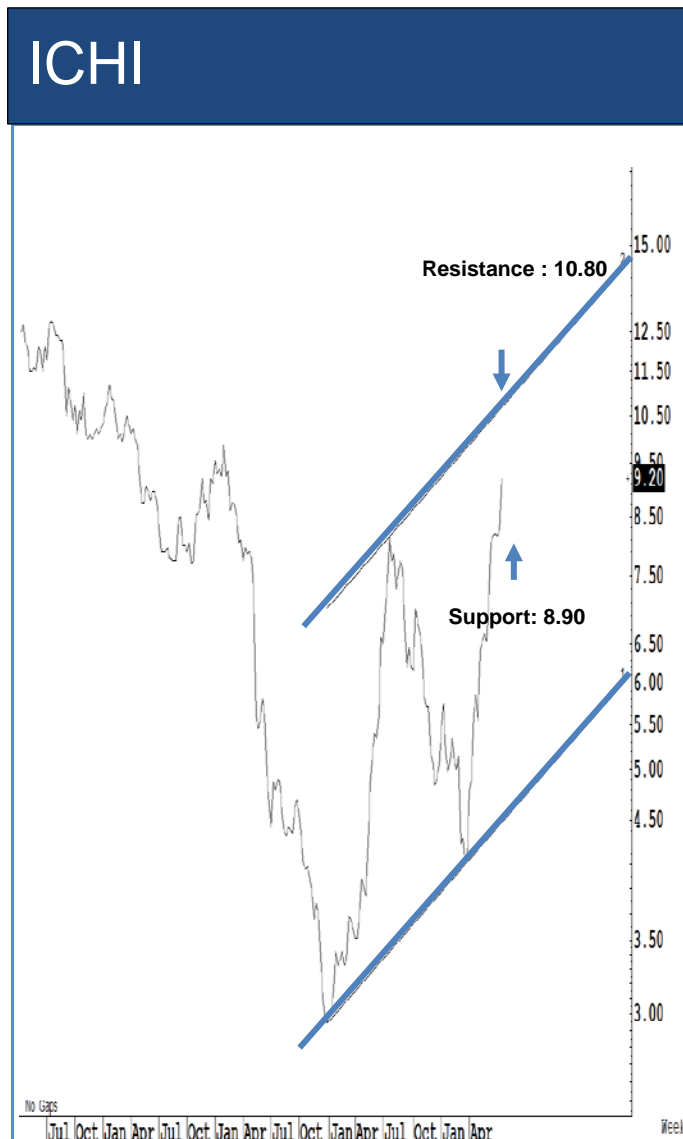


Source: RHB, Bloomberg

Source: RHB, Bloomberg

ระยะสั้นแกว่งในกรอบ **sideway** หรือในกรอบระหว่าง 5-5.80 บาท แนะนำ ลงซื้อ
ขึ้นขายในกรอบดังกล่าว ส่วนจุดตัดขาดทุนจะอยู่ที่ 4.96 บาท

ระยะสั้นแกว่งในกรอบ **sideway** หรือในกรอบระหว่าง 8-8.80 บาท แนะนำ ลงซื้อ
ขึ้นขายในกรอบดังกล่าว ส่วนจุดตัดขาดทุนจะอยู่ที่ 7.95 บาท



Source: RHB, Bloomberg

Source: RHB, Bloomberg

ระยะสั้นแกว่งในกรอบ **sideway** หรือในกรอบระหว่าง 29-38 บาท แนะนำ ลงซื้อ ขึ้นขายในกรอบดังกล่าว ส่วนจุดตัดขาดทุนจะอยู่ที่ 28.75 บาท

ระยะสั้นแกว่งในกรอบ **sideway** หรือในกรอบระหว่าง 8.90-10.80 บาทแนะนำ ลงซื้อ ขึ้นขายในกรอบดังกล่าว ส่วนจุดตัดขาดทุนจะอยู่ที่ 8.85 บาท

Key Stock News (ที่มา : ข่าวหุ้น)

SAWAD กำไรเกินพันล. ขานรับ BFIT โดกระจุด โบรกฯมองหุ้นแม่-ลูกได้ดีทั้งคู่ มีฟิทฟุ้งชนซิลลิ่ง

ศรีสวัสดิ์ คอร์ปอเรชั่น งบ Q2 สวย เกิน 1 พันล้าน หลังรับรู้รายได้ BFIT 512 ล้าน โดกว่า 2,574% จากรายได้ดอกเบี้ยที่เพิ่มขึ้นสุทธิ 294 ล้าน ขณะที่ค่าใช้จ่ายลดลงเกือบทุกรายการ แกรมรายได้หนี้สูญได้รับคืนอีก โบรกฯ มองบวกต่อหุ้นแม่และลูก ด้าน BFIT ราคาวิ่งชนซิลลิ่งวานนี้ ขณะที่ MTC มั่นใจครึ่งปีหลังเศรษฐกิจฟื้น ราคาเป้าหมาย SAWAD อยู่ที่ 57 บาท

DCC ส่งซีก Q2 เร็ว กำไรกระจุด 100%

"DCC" แจ่มผลประกอบการไตรมาส 2/63 โดแรง! เหตุยอดขายกระเบื้องเซรามิกฟุ้ง รับแรงหนุนกำลังซื้อลูกค้ารายย่อยขยายตัวช่วงโควิด-19 ระบาด ชี้ครึ่งปีหลังดีกว่าครึ่งปีแรก เตรียมเปิดสาขาใหม่ 2 แห่ง-ออกผลิตภัณฑ์ใหม่ ลั่นรายได้ปีนี้โตเกิน 5% โบรกฯ คาด Q2 ไซร์กำไร 420 ล้าน ฟุ้งกระจุด 103% เซียร์ "ซื้อ" อัฟเป้าหมายราคาใหม่ 2.80 บาท

นัดถกปตท.สผ.-เซฟรอน เร่งหาข้อสรุปใน 1 เดือน

"กรมเชื้อเพลิงธรรมชาติ" เตรียมนัดหารือ "ปตท.สผ.-เซฟรอน" เร่งสรุปการเข้าพื้นที่ติดตั้งแท่นใหม่ในแหล่งเอราวัณ เพื่อรักษาระดับการผลิตภายใน 1 เดือน เปิดทาง PTTEP ติดตั้งแท่นหลุมผลิต-เจาะหลุมผลิตบนแท่นใหม่ตามแผนภายในไตรมาส 3/63 ขณะที่ความต้องการใช้ก๊าซฯ ในช่วง 6 เดือนแรกปีนี้จะลดลงเหลือ 4,000 ล้านลูกบาศก์ฟุตต่อวัน

CPF กำไร Q2 จ่อโต 56% รับราคาหมูฟุ้งติดลมบน

"ซีพีเอฟ" ยังสดใส โบรกฯ อัปเดตแนะนำเซียร์ "ซื้อ" เป้าราคา 43 บาท คาดไตรมาส 2/63 ไซร์กำไร 6,395 ล้านบาท โต 56% รับราคาหมูฟุ้ง พร้อมปรับประมาณการกำไรปี 63 ขึ้น 32% จากเดิมคาดไว้ 25,192 ล้านบาท หลังบริษัทไทยซี "CPP" ลั่นครึ่งปีแรกจะมี 310-330 ล้านเหรียญสหรัฐ เพิ่มขึ้น 278%

ร.ฟ.ท.พายโฮปเวลล์ จ่ายค่าโง่ 2.5 หมื่นล้าน

สุดทาง! "ร.ฟ.ท." พายโฮปเวลล์แล้ว วานนี้ศาลปกครองสูงสุดมีคำสั่งยืนตามคำสั่งศาลปกครองชั้นต้นไม่รับคำขอให้พิจารณาคดีใหม่ไว้พิจารณา มีผลให้ "ร.ฟ.ท." ต้องชดใช้ค่าเสียหายแก่โฮปเวลล์ไม่ต่ำกว่า 25,000 ล้านบาท

IFEC ขวนผู้ถือหุ้น ประชุม 30 ก.ค. นี้ เลือกผู้สอบบัญชี

"ทริช" แจงผู้ถือหุ้น IFEC เข้าร่วมประชุมสามัญประจำปี 30 ก.ค. นี้ ชี้วาระสำคัญแต่งตั้ง เอ.เอ็ม.ที. แอสโซซิเอท เป็นผู้สอบบัญชี เร่งจัดท่างบงตลาตหลักทรัพย์ฯ ประจำปี 60-63 พร้อมแต่งตั้งกรรมการใหม่ 3 คน "กฤษฎา-ประพัฒน์-เยาวโรจน์" และเสนอ "ภูวดล" เป็นกรรมการเพิ่มแทนตำแหน่งที่ว่าง

CKP ฟุ้งเจียด 3% ลุ้น Q3 ฟื้น! อานิสงส์โรงไฟฟ้าไซยะบุรีจ่อมีกำไรครั้งแรก

แห่เก็งกำไร "CKP" ต้นราคาฟุ้งเจียด 3% หลังคาดมวณำเงินไหลเข้าโรงไฟฟ้าพลังน้ำ ไซยะบุรี หนุนเดินเครื่องผลิตไฟฟ้าสูง 70-80% ส่งผลไตรมาส 3/63 มีกำไรเป็นครั้งแรก ต้นผลประกอบการทั้งปี 63 สดใส

OSP ปรับโครงสร้างบริหาร ตั้ง'กรรณิกา'นั่งประธานบอร์ด

OSP ปรับเปลี่ยนโครงสร้างการบริหารจัดการ หลัง "เพชร" ลาออก พร้อมแต่งตั้ง "กรรณิกา" นั่งประธานคณะกรรมการบริหารพร้อมต้น "ธนา" ขึ้นเป็นรักษาการ CEO ครึ่งปีหลังเดินหน้าเปิดโรงงานเครื่องต้ม ที่นิคมอุตสาหกรรมทิวาเวียง เมียนมา พร้อมขยายช่องทางขายเครื่องต้มผสมวิตามินซี C Vitt ไปต่างประเทศ

GFPT ลั่นครึ่งหลังฟื้น รับส่งออก-ราคาไก่ฟุ้ง Q2 คาดกำไรร่วง 23%

"GFPT" ลั่นธุรกิจฟื้นตัวในช่วงครึ่งปีหลัง จากปริมาณส่งออกไก่และราคาไก่ปรับเพิ่มขึ้น โบรกฯ คาดไตรมาส 2/63 จะมีกำไร 261 ล้านบาท ลดลง 23% ทำจุดต่ำสุดของปีนี้ พร้อมแนะนำ "ซื้อเก็งกำไร" ราคาเป้าหมาย 16 บาท

GULF ร่วมทุน'เนชั่นเนลลา' สร้างโรงไฟฟ้าใหม่ 560 MW

GULF เตรียมร่วมทุน "เนชั่นเนลลา เพาเวอร์ ซัพพลาย" ลุยก่อสร้างโรงไฟฟ้าแห่งใหม่ ขนาดกำลังผลิต 560 เมกะวัตต์ คาดจะเริ่มก่อสร้างได้ปี 68 และ COD ในปี 70

THAI ผิดนัดใช้หนี้ 8.5 หมื่นล้าน

"การบินไทย" แจงรายการหนี้ผิดนัดชำระรวมกว่า 8.5 หมื่นล้านบาท คิดเป็น 33.14% ของทรัพย์สินที่มีมูลค่ารวม 2.44 แสนล้านบาท ย้ำไม่สามารถใช้คืนได้ขณะนี้ เพราะเข้าสู่ภาวะพักชำระหนี้ตามกระบวนการฟื้นฟูกิจการ

'ไทย'อาจติดบัญชีประเทศต้องจับตา ยูบีเอสซี เข้าเกณฑ์คลังสหรัฐทั้งสามข้อ

"ยูบีเอสซี" ชี้ สหรัฐอาจเพิ่มไทยและไต้หวันในบัญชีประเทศที่ต้องจับตาเกี่ยวกับการปั่นค่าเงินเนื่องจากเข้าเกณฑ์ทั้งสามข้อของกระทรวงการคลังสหรัฐ ขณะเดียวกันประเมินว่าธนาคารแห่งประเทศไทยได้แทรกแซงตลาดเงินในปี 2562 เป็นเวลา 10 เดือนในช่วง 12 เดือน โดยได้ซื้ออัตราแลกเปลี่ยนสุทธิ 3.5% ของจีดีพี พร้อมชี้การทำลายที่เกิดจากไวรัสโคโรนาต่อภาคการท่องเที่ยวของไทยและผลกระทบที่มีต่อบัญชีเดินสะพัดอาจจำกัดโอกาสที่ธนาคารแห่งประเทศไทยจะซื้อดอลลาร์ในช่วง 6-9 เดือนข้างหน้า

เดือนให้ระวังการติดตัวของตลาดจีน นักวิเคราะห์จับตาเงินกู้บัญชีมาร์จิ้น

นักวิเคราะห์เตือน การติดตัวของหุ้นจีนเป็น "ดาบสองคม" เนื่องจากนักลงทุนซื้อขายอย่างบ้าคลั่งและมีความเสี่ยง โดยกำลังจับตาระดับเงินกู้บัญชีมาร์จิ้น

MFC มองบวกหุ้นเอเชีย ชู 3 กองทุนเด่นนำลงทุน

นายธนโชติ รุ่งสิทธิวัฒน์ รองกรรมการผู้จัดการ บริษัทหลักทรัพย์ เอ็มเอฟซี จำกัด (มหาชน) หรือ MFC เปิดเผยว่า ช่วงครึ่งปีหลังของปีนี้ เอ็มเอฟซีมีมุมมองเชิงบวกต่อการลงทุนในตลาดหุ้นเอเชีย หลังการป้องปรามของรัฐบาลจีนเพื่อสกัดการเก็งกำไรจากการใช้ Margin trading ของนักลงทุนภายในประเทศ

แบงก์ถล่มตั้งสำรองหนี้เพิ่ม กดกำไรไตรมาส 2 ทั้งกลุ่มซวบ 41.0%

กลุ่มแบงก์ถล่มตั้งสำรองหนี้เสียตาม TFRS 9 และรองรับหนี้เสียเพิ่มขึ้นจากโควิด-19 กดกำไรสุทธิไตรมาส 2/63 เหลือ 30,385 ล้านบาท ลดลง 41.0% (YoY) ส่วนงวด 6 เดือนแรกกำไรสุทธิอยู่ที่ 77,222 ล้านบาท ลดลง 27.0% (YoY) ด้านบล.บัวหลวง ชู TMB เด่นหลังไซร์กำไร Q2/63 เติบโตดีสุด

ASP คาดรัฐจัด'ข้อปช่วยชาติ' กระตุ้นศก.ปลายปีชู CRC เด่น

ASP ลั่นรัฐจัด "ข้อปช่วยชาติ" และ "ชิม ข้อป ใช้" กระตุ้นเศรษฐกิจปลายปี คาดทั้ง 2 โครงการทำเงินสะพัดสูงที่สุดถึง 1.2 แสนล้านบาท ยก CRC เป็นหุ้นเด่น ได้ประโยชน์มากที่สุด แกรมราคาสูงแรง

ข้อมูลธุรกรรมขายชอร์ต (Short Sales)

Symbol (22 Jul'20)	Volume (Shares)	Value (Baht)	% Short Sale Volume Comparing with Main Board	% Short Sale Value Comparing with Main Board
1 PTTGC	2,186,900	110,680,700.00	6.85	6.86
2 PTTEP	446,400	42,278,800.00	3.06	3.04
3 BBL	249,800	25,919,450.00	0.98	0.98
4 KBANK-R	203,500	17,728,500.00	1.68	1.69
5 KBANK	195,200	16,933,925.00	1.62	1.62
6 IVL	568,200	16,090,525.00	1.52	1.57
7 SUPER	15,020,000	14,719,800.00	2.76	2.76
8 AOT	224,900	12,791,225.00	1.2	1.2
9 CRC	420,000	12,247,500.00	1.53	1.52
10 CBG	101,000	11,967,500.00	2.59	2.6
11 CPALL	180,300	11,899,300.00	1.34	1.35
12 PTTGC-R	200,000	10,150,000.00	0.63	0.63
13 EA-R	185,000	9,308,750.00	0.85	0.86
14 STA	312,000	8,293,000.00	0.25	0.26
15 MINT	380,700	7,679,150.00	0.4	0.4
16 EA	150,000	7,475,000.00	0.69	0.69
17 SCB	100,800	7,333,600.00	1.23	1.23
18 CPF-R	200,000	7,000,000.00	0.26	0.27
19 TOP	146,600	6,553,700.00	0.78	0.78
20 PTG	337,500	6,435,700.00	0.9	0.91
21 TU	386,300	5,322,310.00	1.76	1.75
22 DELTA	56,000	5,048,000.00	0.62	0.63
23 GULF	124,500	4,729,750.00	1.21	1.22
24 AWC	1,122,500	4,542,450.00	3.56	3.53
25 PTT	93,700	3,749,850.00	0.14	0.14
26 SPRC	500,000	3,550,000.00	1.15	1.16
27 CENTEL	136,000	3,098,280.00	2.44	2.44
28 KCE	100,000	2,600,000.00	0.51	0.51
29 WHA	718,400	2,399,456.00	0.59	0.59
30 PTL	100,000	2,365,000.00	0.11	0.11
31 BJC	58,100	2,352,575.00	0.87	0.88
32 TRUE	613,000	2,108,720.00	1.53	1.52
33 AAV	1,042,900	2,021,913.00	1.72	1.71
34 ADVANC	10,300	1,916,250.00	0.21	0.21
35 SCC	4,600	1,786,700.00	0.42	0.42
36 INTUCH	30,400	1,732,800.00	0.29	0.29
37 RATCH	26,900	1,730,050.00	0.64	0.65
38 HMPRO	104,300	1,643,230.00	1.1	1.11
39 AMATA	100,000	1,620,000.00	0.81	0.82
40 BCPG	100,000	1,610,000.00	1.77	1.77
41 JMT	57,500	1,609,450.00	0.56	0.56
42 GPSC	20,000	1,520,000.00	0.27	0.27
43 ICHI	162,000	1,471,100.00	0.3	0.31
44 JAS	398,900	1,404,128.00	2.25	2.26
45 CENTEL-R	60,000	1,387,500.00	1.08	1.09
46 TMB	1,310,200	1,339,752.00	0.56	0.56

Source: SETSMART

ข้อมูลแบบรายงานการเปลี่ยนแปลงการถือหลักทรัพย์และสัญญาซื้อขายล่วงหน้าของผู้บริหาร (แบบ 59)

ชื่อบริษัท	ชื่อผู้บริหาร	ประเภทหลักทรัพย์	วันที่ได้มา/ จำหน่าย	จำนวน	ราคา	วิธีการได้มา/ จำหน่าย
MJD	นาย จำเริญ พูลวรลักษณ์	หุ้นสามัญ	21/07/2563	1,123,700	1.6	ขาย
INGRS	นาย ธีรวิทย์ ฉัตรเลิศพัฒน์	หุ้นสามัญ	17/07/2563	30,000	0.37	ซื้อ

Source : www.sec.or.th

แบบรายงานการได้มาหรือจำหน่ายหลักทรัพย์ของกิจการ (แบบ 246-2)
(Corporate Share Trade)

หลักทรัพย์	ชื่อผู้ได้มา/จำหน่าย	วิธีการ	ประเภท หลักทรัพย์	% ก่อน ได้มา/ จำหน่าย	% ได้มา/ จำหน่าย	% หลัง ได้มา/ จำหน่าย	วันที่ได้มา/ จำหน่าย
PTG	นาย พงศ์ศักดิ์ ธรรมธัชอารี	จำหน่าย	หุ้น	5.3399	0.3854	4.9544	15/07/2563

Source: www.sec.or.th

กำหนดการประชุมคณะกรรมการนโยบายการเงิน (กนง.) ประจำปี 2563

ครั้งที่	วันประชุม กนง.	วันเผยแพร่รายงานนโยบายการเงิน
1/2563	พุธที่ 5 กุมภาพันธ์ 2563	
2/2563	พุธที่ 25 มีนาคม 2563	พุธที่ 8 เมษายน 2563
3/2563	พุธที่ 20 พฤษภาคม 2563	
4/2563	พุธที่ 24 มิถุนายน 2563	พุธที่ 8 กรกฎาคม 2563
5/2563	พุธที่ 5 สิงหาคม 2563	
6/2563	พุธที่ 23 กันยายน 2563	พุธที่ 7 ตุลาคม 2563
7/2563	พุธที่ 18 พฤศจิกายน 2563	
8/2563	พุธที่ 23 ธันวาคม 2563	พุธที่ 6 มกราคม 2564

RHB Guide to Investment Ratings

Buy: Share price may exceed 10% over the next 12 months

Trading Buy: Share price may exceed 15% over the next 3 months, however longer-term outlook remains uncertain

Neutral: Share price may fall within the range of +/- 10% over the next 12 months

Take Profit: Target price has been attained. Look to accumulate at lower levels

Sell: Share price may fall by more than 10% over the next 12 months

Not Rated: Stock is not within regular research coverage

Investment Research Disclaimers

RHB has issued this report for information purposes only. This report is intended for circulation amongst RHB and its affiliates' clients generally or such persons as may be deemed eligible by RHB to receive this report and does not have regard to the specific investment objectives, financial situation and the particular needs of any specific person who may receive this report. This report is not intended, and should not under any circumstances be construed as, an offer or a solicitation of an offer to buy or sell the securities referred to herein or any related financial instruments.

This report may further consist of, whether in whole or in part, summaries, research, compilations, extracts or analysis that has been prepared by RHB's strategic, joint venture and/or business partners. No representation or warranty (express or implied) is given as to the accuracy or completeness of such information and accordingly investors should make their own informed decisions before relying on the same.

This report is not directed to, or intended for distribution to or use by, any person or entity who is a citizen or resident of or located in any locality, state, country or other jurisdiction where such distribution, publication, availability or use would be contrary to the applicable laws or regulations. By accepting this report, the recipient hereof (i) represents and warrants that it is lawfully able to receive this document under the laws and regulations of the jurisdiction in which it is located or other applicable laws and (ii) acknowledges and agrees to be bound by the limitations contained herein. Any failure to comply with these limitations may constitute a violation of applicable laws.

All the information contained herein is based upon publicly available information and has been obtained from sources that RHB believes to be reliable and correct at the time of issue of this report. However, such sources have not been independently verified by RHB and/or its affiliates and this report does not purport to contain all information that a prospective investor may require. The opinions expressed herein are RHB's present opinions only and are subject to change without prior notice. RHB is not under any obligation to update or keep current the information and opinions expressed herein or to provide the recipient with access to any additional information. Consequently, RHB does not guarantee, represent or warrant, expressly or impliedly, as to the adequacy, accuracy, reliability, fairness or completeness of the information and opinion contained in this report. Neither RHB (including its officers, directors, associates, connected parties, and/or employees) nor does any of its agents accept any liability for any direct, indirect or consequential losses, loss of profits and/or damages that may arise from the use or reliance of this research report and/or further communications given in relation to this report. Any such responsibility or liability is hereby expressly disclaimed.

Whilst every effort is made to ensure that statement of facts made in this report are accurate, all estimates, projections, forecasts, expressions of opinion and other subjective judgments contained in this report are based on assumptions considered to be reasonable and must not be construed as a representation that the matters referred to therein will occur. Different assumptions by RHB or any other source may yield substantially different results and recommendations contained on one type of research product may differ from recommendations contained in other types of research. The performance of currencies may affect the value of, or income from, the securities or any other financial instruments referenced in this report. Holders of depositary receipts backed by the securities discussed in this report assume currency risk. Past performance is not a guide to future performance. Income from investments may fluctuate. The price or value of the investments to which this report relates, either directly or indirectly, may fall or rise against the interest of investors.

This report does not purport to be comprehensive or to contain all the information that a prospective investor may need in order to make an investment decision. The recipient of this report is making its own independent assessment and decisions regarding any securities or financial instruments referenced herein. Any investment discussed or recommended in this report may be unsuitable for an investor depending on the investor's specific investment objectives and financial position. The material in this report is general information intended for recipients who understand the risks of investing in financial instruments. This report does not take into account whether an investment or course of action and any associated risks are suitable for the recipient. Any recommendations contained in this report must therefore not be relied upon as investment advice based on the recipient's personal circumstances. Investors should make their own independent evaluation of the information contained herein, consider their own investment objective, financial situation and particular needs and seek their own financial, business, legal, tax and other advice regarding the appropriateness of investing in any securities or the investment strategies discussed or recommended in this report.

This report may contain forward-looking statements which are often but not always identified by the use of words such as "believe", "estimate", "intend" and "expect" and statements that an event or result "may", "will" or "might" occur or be achieved and other similar expressions. Such forward-looking statements are based on assumptions made and information currently available to RHB and are subject to known and unknown risks, uncertainties and other factors which may cause the actual results, performance or achievement to be materially different from any future results, performance or achievement, expressed or implied by such forward-looking statements. Caution should be taken with respect to such statements and recipients of

this report should not place undue reliance on any such forward-looking statements. RHB expressly disclaims any obligation to update or revise any forward-looking statements, whether as a result of new information, future events or circumstances after the date of this publication or to reflect the occurrence of unanticipated events.

The use of any website to access this report electronically is done at the recipient's own risk, and it is the recipient's sole responsibility to take precautions to ensure that it is free from viruses or other items of a destructive nature. This report may also provide the addresses of, or contain hyperlinks to, websites. RHB takes no responsibility for the content contained therein. Such addresses or hyperlinks (including addresses or hyperlinks to RHB own website material) are provided solely for the recipient's convenience. The information and the content of the linked site do not in any way form part of this report. Accessing such website or following such link through the report or RHB website shall be at the recipient's own risk.

This report may contain information obtained from third parties. Third party content providers do not guarantee the accuracy, completeness, timeliness or availability of any information and are not responsible for any errors or omissions (negligent or otherwise), regardless of the cause, or for the results obtained from the use of such content. Third party content providers give no express or implied warranties, including, but not limited to, any warranties of merchantability or fitness for a particular purpose or use. Third party content providers shall not be liable for any direct, indirect, incidental, exemplary, compensatory, punitive, special or consequential damages, costs, expenses, legal fees, or losses (including lost income or profits and opportunity costs) in connection with any use of their content.

The research analysts responsible for the production of this report hereby certifies that the views expressed herein accurately and exclusively reflect his or her personal views and opinions about any and all of the issuers or securities analysed in this report and were prepared independently and autonomously. The research analysts that authored this report are precluded by RHB in all circumstances from trading in the securities or other financial instruments referenced in the report, or from having an interest in the company(ies) that they cover.

The contents of this report is strictly confidential and may not be copied, reproduced, published, distributed, transmitted or passed, in whole or in part, to any other person without the prior express written consent of RHB and/or its affiliates. This report has been delivered to RHB and its affiliates' clients for information purposes only and upon the express understanding that such parties will use it only for the purposes set forth above. By electing to view or accepting a copy of this report, the recipients have agreed that they will not print, copy, videotape, record, hyperlink, download, or otherwise attempt to reproduce or re-transmit (in any form including hard copy or electronic distribution format) the contents of this report. RHB and/or its affiliates accepts no liability whatsoever for the actions of third parties in this respect.

The contents of this report are subject to copyright. Please refer to Restrictions on Distribution below for information regarding the distributors of this report. Recipients must not reproduce or disseminate any content or findings of this report without the express permission of RHB and the distributors.

The securities mentioned in this publication may not be eligible for sale in some states or countries or certain categories of investors. The recipient of this report should have regard to the laws of the recipient's place of domicile when contemplating transactions in the securities or other financial instruments referred to herein. The securities discussed in this report may not have been registered in such jurisdiction. Without prejudice to the foregoing, the recipient is to note that additional disclaimers, warnings or qualifications may apply based on geographical location of the person or entity receiving this report.

The term "RHB" shall denote, where appropriate, the relevant entity distributing or disseminating the report in the particular jurisdiction referenced below, or, in every other case, RHB Investment Bank Berhad and its affiliates, subsidiaries and related companies.

RESTRICTIONS ON DISTRIBUTION

Malaysia

This report is issued and distributed in Malaysia by RHB Investment Bank Bhd. The views and opinions in this report are our own as of the date hereof and is subject to change. If the Financial Services and Markets Act of the United Kingdom or the rules of the Financial Conduct Authority apply to a recipient, our obligations owed to such recipient therein are unaffected. RHB Investment Bank Bhd has no obligation to update its opinion or the information in this report.

Thailand

This report is issued and distributed in the Kingdom of Thailand by RHB Securities (Thailand) PCL, a licensed securities company that is authorised by the Ministry of Finance, regulated by the Securities and Exchange Commission of Thailand and is a member of the Stock Exchange of Thailand. The Thai Institute of Directors Association has disclosed the Corporate Governance Report of Thai Listed Companies made pursuant to the policy of the Securities and Exchange Commission of Thailand. RHB Securities (Thailand) PCL does not endorse, confirm nor certify the result of the Corporate Governance Report of Thai Listed Companies.

Indonesia

This report is issued and distributed in Indonesia by PT RHB Sekuritas Indonesia. This research does not constitute an offering document and it should not be construed as an offer of securities in Indonesia. Any securities offered or sold, directly or indirectly, in Indonesia or to any Indonesian citizen or corporation (wherever located) or to any Indonesian resident in a manner which constitutes a public offering under Indonesian laws and regulations must comply with the prevailing Indonesian laws and regulations.

Singapore

This report is issued and distributed in Singapore by RHB Securities Singapore Pte Ltd which is a holder of a capital markets services licence and an exempt financial adviser regulated by the Monetary Authority of Singapore. RHB Securities Singapore Pte Ltd may distribute reports produced by its respective foreign entities, affiliates or other foreign research houses pursuant to an arrangement under Regulation 32C of the Financial Advisers Regulations. Where the report is distributed in Singapore to a person who is not an Accredited Investor, Expert Investor or an Institutional Investor, RHB Securities Singapore Pte Ltd accepts legal responsibility for the contents of the report to such persons only to the extent required by law. Singapore recipients should contact RHB Securities Singapore Pte Ltd in respect of any matter arising from or in connection with the report.

Hong Kong

This report is issued and distributed in Hong Kong by RHB Securities Hong Kong Limited (興業僑豐證券有限公司) (CE No.: ADU220) ("RHBSHK") which is licensed in Hong Kong by the Securities and Futures Commission for Type 1 (dealing in securities) and Type 4 (advising on securities) regulated activities. Any investors wishing to purchase or otherwise deal in the securities covered in this report should contact RHBSHK. RHBSHK is a wholly owned subsidiary of RHB Hong Kong Limited; for the purposes of disclosure under the Hong Kong jurisdiction herein, please note that RHB Hong Kong Limited with its affiliates (including but not limited to RHBSHK) will collectively be referred to as "RHBHK." RHBHK conducts a full-service, integrated investment banking, asset management, and brokerage business. RHBHK does and seeks to do business with companies covered in its research reports. As a result, investors should be aware that the firm may have a conflict of interest that could affect the objectivity of this research report. Investors should consider this report as only a single factor in making their investment decision. Importantly, please see the company-specific regulatory disclosures below for compliance with specific rules and regulations under the Hong Kong jurisdiction. Other than company-specific disclosures relating to RHBHK, this research report is based on current public information that we consider reliable, but we do not represent it is accurate or complete, and it should not be relied on as such.

United States

This report was prepared by RHB and is being distributed solely and directly to "major" U.S. institutional investors as defined under, and pursuant to, the requirements of Rule 15a-6 under the U.S. Securities and Exchange Act of 1934, as amended (the "Exchange Act"). Accordingly, access to this report via Bursa Marketplace or any other Electronic Services Provider is not intended for any party other than "major" US institutional investors, nor shall be deemed as solicitation by RHB in any manner. RHB is not registered as a broker-dealer in the United States and does not offer brokerage services to U.S. persons. Any order for the purchase or sale of the securities discussed herein that are listed on Bursa Malaysia Securities Berhad must be placed with and through Auerbach Grayson ("AG"). Any order for the purchase or sale of all other securities discussed herein must be placed with and through such other registered U.S. broker-dealer as appointed by RHB from time to time as required by the Exchange Act Rule 15a-6. This report is confidential and not intended for distribution to, or use by, persons other than the recipient and its employees, agents and advisors, as applicable. Additionally, where research is distributed via Electronic Service Provider, the analysts whose names appear in this report are not registered or qualified as research analysts in the United States and are not associated persons of Auerbach Grayson AG or such other registered U.S. broker-dealer as appointed by RHB from time to time and therefore may not be subject to any applicable restrictions under Financial Industry Regulatory Authority ("FINRA") rules on communications with a subject company, public appearances and personal trading. Investing in any non-U.S. securities or related financial instruments discussed in this research report may present certain risks. The securities of non-U.S. issuers may not be registered with, or be subject to the regulations of, the U.S. Securities and Exchange Commission. Information on non-U.S. securities or related financial instruments may be limited. Foreign companies may not be subject to audit and reporting standards and regulatory requirements comparable to those in the United States. The financial instruments discussed in this report may not be suitable for all investors. Transactions in foreign markets may be subject to regulations that differ from or offer less protection than those in the United States.

Please refer to the following link ([RHB Research conflict disclosures – July 2020a](#)) and the Disclosure of Conflict of Interest in each of the research reports provided in this email for more details.

Kuala Lumpur	Hong Kong	Singapore
RHB Investment Bank Bhd Level 3A, Tower One, RHB Centre Jalan Tun Razak Kuala Lumpur Malaysia Tel : +(60) 3 9280 8888 Fax : +(60) 3 9200 2216	RHB Securities Hong Kong Ltd. 12 th Floor World-Wide House 19 Des Voeux Road Central, Hong Kong Tel : +(852) 2525 1118 Fax : +(852) 2810 0908	RHB Securities Singapore Pte Ltd. 10 Collyer Quay #09-08 Ocean Financial Centre Singapore 049315 Tel : +(65) 6533 1818 Fax : +(65) 6532 6211
Jakarta	Bangkok	
PT RHB Sekuritas Indonesia Revenue Tower 11th Floor, District 8 - SCBD Jl. Jendral Sudirman Kav 52-53 Jakarta 12190 Indonesia Tel : +6221 509 39 888 Fax : +6221 509 39 777	RHB Securities (Thailand) PCL 10th Floor, Sathorn Square Office Tower 98, North Sathorn Road, Silom Bangrak, Bangkok 10500 Thailand Tel: +(66) 2 088 9999 Fax: +(66) 2 088 9799	

สำนักงานใหญ่	สาขาสีลม	สาขามหิดล
ชั้น 8,10 อาคารสาทรสแควร์ ออฟฟิศ ทาวเวอร์ 98ถนนสาทรเหนือ แขวงสีลม เขตบางรัก กรุงเทพมหานคร 10500 Tel: +66-(0)2-862-9999 Fax: +66-(0)-2-108-0999	ชั้น 16 อาคารสีลมคอมเพล็กซ์ 191 ถนนสีลม แขวงสีลม เขตบางรัก กรุงเทพมหานคร 10500 Tel:+66-(0)2-200-2000 Fax: +66-(0)2-632-0191	ชั้น 1 อาคารมหิดล 9 ถนนรัชดาภิเษก แขวงดินแดง เขตดินแดง กรุงเทพมหานคร 10400 Tel:+66-(0)2-654-1999 Fax:+66-(0)2-654-1900
สาขาปิ่นเกล้า	สาขาวิภาวดีรังสิต	สาขาอัมรินทร์
ชั้น19 อาคารศูนย์การค้าเซ็นทรัลพลาซ่า ปิ่นเกล้า 7/129 – 221 ถนนบรมราชชนนี แขวงอรุณอัมรินทร์ เขตบางกอกน้อย กรุงเทพมหานคร 10700 Tel:+66(0)-2-828-1555 Fax: +66-(0)2-828-1500	อาคารเกษมทรัพย์ ชั้น 1 89/1 ถนนวิภาวดีรังสิต แขวงจอมพล เขตจตุจักร กรุงเทพมหานคร 10900 Tel:+66 -(0)2-63- 9000 Fax:+66-(0)2-631-9099	ชั้น 15 อาคารอัมรินทร์ทาวเวอร์ 500 ถนนเพลินจิต แขวงลุมพินี เขตปทุมวัน จังหวัดกรุงเทพฯ 10330 Tel: +66-(0)2-652- 4899 Fax: +66 -(0)2-652-4899
สาขาเชียงใหม่	สาขาหาดใหญ่	
314/1 หมู่ที่ 5 ต.สันทรายน้อย อ.สันทราย จ. เชียงใหม่ 50210 Tel: +66-(0)52-00-4999 Fax:+66-(0)52-00-4998	127 – 129 ถนนศรีภูวนารถ ตำบลหาดใหญ่ อำเภอหาดใหญ่ จังหวัดสงขลา 90110 Tel: +66-74-891-999 Fax: +66-(0)74-89- 900	