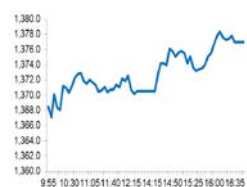


## Market Comment

Saravut Tachochavalit, Analyst  
TEL : +66 (2) 088-9754  
EMAIL : Saravut.ta@rhbgroup.com

## แรงหนุนจากการผ่อนคลายระยะที่ 6

## SET Index Data



Open	1,366.83
High	1,379.15
Low	1,366.59
Closed	1,377.00
Chg.	+18.17
Chg.%	+1.38
Value (mn)	64,234.77
P/E (x)	19.57
P/BV (x)	1.54
Yield (%)	3.68
Market Cap (mn)	14,914.45

Up	871
Down	567
Unchanged	356

## SET 50-100 – MAI – Futures Index

	Closed	Chg.	(%)
SET 50	904.21	14.17	1.59
SET 100	2,009.29	30.28	1.53
S50_Con	902.40	16.80	1.90
MAI Index	306.16	0.82	0.27

## Trading Breakdown : Daily

(Bt,m)	Buy	Sell	Net
Institution	5,302.03	4,761.52	540.51
Proprietary	6,924.68	5,659.07	1,265.60
Foreign	21,096.06	20,407.82	688.24
Local	30,912.00	33,406.36	-2,494.36

## Trading Breakdown : Month to Date

(Bt,m)	Buy	Sell	Net
Institution	76,211.17	74,011.91	2,199.26
Proprietary	89,770.37	84,905.53	4,864.82
Foreign	293,790.66	296,824.66	-3,034.01
Local	426,012.69	430,042.75	-4,030.07

## World Markets Index

	Closed	Chg.	(%)
Dow Jones	26,840.40	159.53	0.60
NASDAQ	10,680.36	-86.73	-0.81
FTSE 100	6,269.73	8.21	0.13
Nikkei	22,884.22	166.74	0.73
Hang Seng	25,635.66	577.67	2.31

## Foreign Exchange Rates

	Closed	Chg.	(%)
US Dollar	31.54	-0.03	0.10
Baht (Onshore)	106.79	-0.01	0.01
Euro	1.15	0.00	0.08

## Commodities

	Closed	Chg.	(%)
Oil : Brent	43.66	0.78	1.82
Oil : Dubai	43.08	1.25	2.99
Oil : Nymex	41.96	1.15	2.82
Gold	1,843.11	1.20	0.07
Zinc	2,207.50	36.50	1.68
BDIY Index	1,678.00	-32.00	-1.87

Source: Bloomberg

ตลาดหุ้นสหรัฐฯปิดบวก ขานรับข่าวผู้นำอียูบรรลุข้อตกลงเกี่ยวกับการจัดตั้งกองทุนฟื้นฟูเศรษฐกิจยุโรป ทำให้ DOW JONES, NASDAQ, S&P500 ปิด 0.60%, -0.81%, 0.17%

ตลาดหุ้นยุโรปปิดบวก จากข่าวผู้นำอียูบรรลุข้อตกลงเกี่ยวกับการจัดตั้งกองทุนฟื้นฟูเศรษฐกิจยุโรปทำให้ DAX, FTSE, CAC40, FTMIB ปิด 0.96%, 0.13%, 0.22%, 0.49%

สัญญาน้ำมันดิบ WTI ส่งมอบเดือนส.ค. เพิ่มขึ้น 1.15 ดอลลาร์ ปิดที่ 41.96 ดอลลาร์/บาร์เรล ส่วนสัญญาน้ำมันดิบเบรนท์ส่งมอบเดือนก.ย. เพิ่มขึ้น 1.04 ดอลลาร์ ปิดที่ 44.32 ดอลลาร์/บาร์เรล ขานรับข่าวอียูบรรลุข้อตกลงเกี่ยวกับการจัดตั้งกองทุนฟื้นฟูเศรษฐกิจยุโรป

ตลาดหุ้นไทยวานนี้ปรับตัวขึ้นในทิศทางเดียวกันกับตลาดหุ้นในภูมิภาค แรงหนุนจากการทดลองวัคซีนต้านโควิด-19 ที่ได้ผลเป็นที่น่าพอใจของบริษัทแอสตราเซนเนกา ร่วมกับมหาวิทยาลัยออกซ์ฟอร์ด ซึ่งได้รับคำชมจาก WHO ด้วย รวมถึงข่าวผู้นำจาก 27 ชาติของสหภาพยุโรป (EU) ได้บรรลุข้อตกลงในการจัดตั้งกองทุนฟื้นฟูเศรษฐกิจวงเงิน 7.5 แสนล้านยูโร ซึ่งได้ประชุมมาตั้งแต่วันที่ผ่านๆ เพื่อเยียวยาเศรษฐกิจ EU จากผลกระทบโควิด-19 โดยวงเงินดังกล่าวแบ่งเป็นเงินให้เปล่า 3.90 แสนล้านยูโร และเงินกู้อัตราดอกเบี้ยต่ำจำนวน 3.60 แสนล้านยูโร ทางด้านสหรัฐฯ เตรียมหารือมาตรการรอบใหม่ที่จะเยียวยาเศรษฐกิจเพิ่มเติมจากผลกระทบจากโควิด-19 มูลค่า 1 ล้านล้านดอลลาร์ นำโดยนายมีทซ์ แมคคอนเนลล์ ผู้นำเสียงข้างมากในวุฒิสภาสหรัฐฯ เปิดเผยว่า พรรค รีพับลิกันมีแผนจะผลักดันร่างกฎหมายบรรเทาผลกระทบจากโควิด-19 ภายในสัปดาห์นี้ ในขณะที่นางแนนซี เพโลซี ประธานสภาผู้แทนราษฎรสหรัฐฯ จัดการประชุมในวันนี้ เพื่อหารือร่วมกับนายสเตเวน มนูชิน นายมาร์ค มีโดว์ส เลขาธิการทำเนียบขาว และนายซัค ซูเมอร์ แกนนำของพรรคเดโมแครตในวุฒิสภา สำหรับมาตรการบรรเทาความเสียหายจากโควิด-19 มารองรับ หลังมาตรการช่วยเหลือผู้ตกงานจากผลกระทบของโควิด-19 จะสิ้นสุดลงในเดือนนี้

โพรยี่ห้อคณะรัฐมนตรีชุดใหม่ใกล้คลอดแล้ว จากรายชื่อที่สื่อมวลชนนำเสนอ หากไม่พลิกโผ สำหรับกระทรวงการคลัง กระทรวงพลังงาน กระทรวงมหาดไทย และกระทรวงอุตสาหกรรม คาดว่าจะมีมาตรการกระตุ้นเศรษฐกิจรอบใหม่ออกมา ติดตามมาตรการกระตุ้นกำลังซื้อรถยนต์ภายในประเทศ มาตรการช่วยเหลือ SMEs ให้เข้าถึงซอฟต์แวร์ การเลือกตั้งท้องถิ่นในปลายปี การจัดระเบียบน้ำมันหลักและการหนุนให้มีการสร้างโรงไฟฟ้า

แนวโน้มตลาดหุ้นไทยวันนี้คาดว่าปรับขึ้น แต่อาจจะมีแรงขายทำกำไรออกมา หลังดัชนีปรับตัวขึ้นมาได้เร็วมาก จากแรงซื้อกลุ่มพลังงาน โรงกลั่นปิโตรเคมี บริหารหนี้ และโรงแรม จากข่าวทดลองวัคซีนต้านโควิด-19 ที่ได้ผลดี มีลุ้นที่จะผลิตออกมา และมาตรการคลายล็อกเฟส 6 ที่เปิดให้นักท่องเที่ยวบางกลุ่มเข้ามาในไทย หนุนให้เศรษฐกิจฟื้นตัว ในขณะที่ภาคเอกชน นำโดยสมาคมค้าปลีกฯ หนุนให้ภาครัฐออกมาตรการกระตุ้นเศรษฐกิจ หรือ “ชิม ช้อป ใช้” ในช่วงครึ่งปีหลัง เนื่องจากผู้ประกอบการได้รับผลกระทบจากยอดขายหดตัวในช่วงครึ่งปีแรก

## กลยุทธ์การลงทุน

Trading : ไม่ต่ำกว่าแนวรับแถว 1,300 จุด แนะนำ เก็งกำไรได้

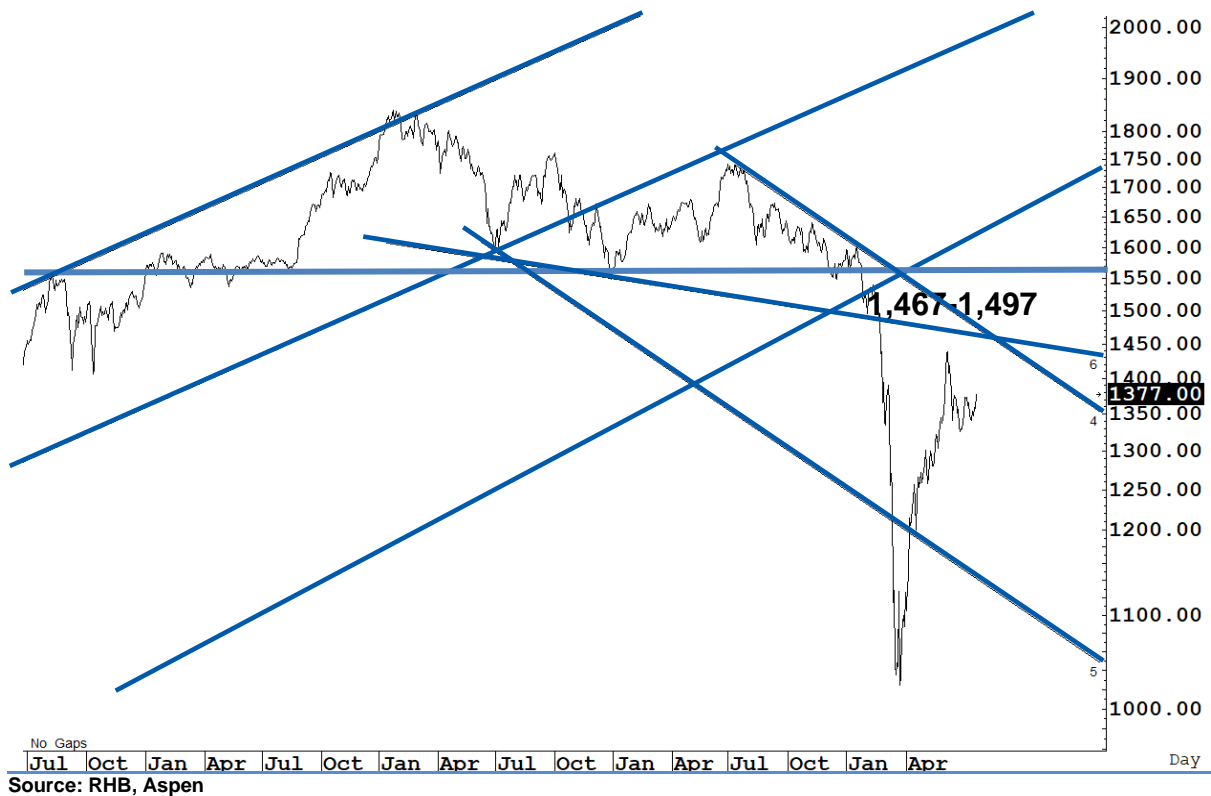
Technical Analyzer

Saravut Tachochavalit, Analyst  
 TEL : +66 (2) 088 9999 Ext. 9754  
 EMAIL : Saravut.ta@rhbgroup.com

SET Index

ดูดี

Figure 1 : SET Index daily chart



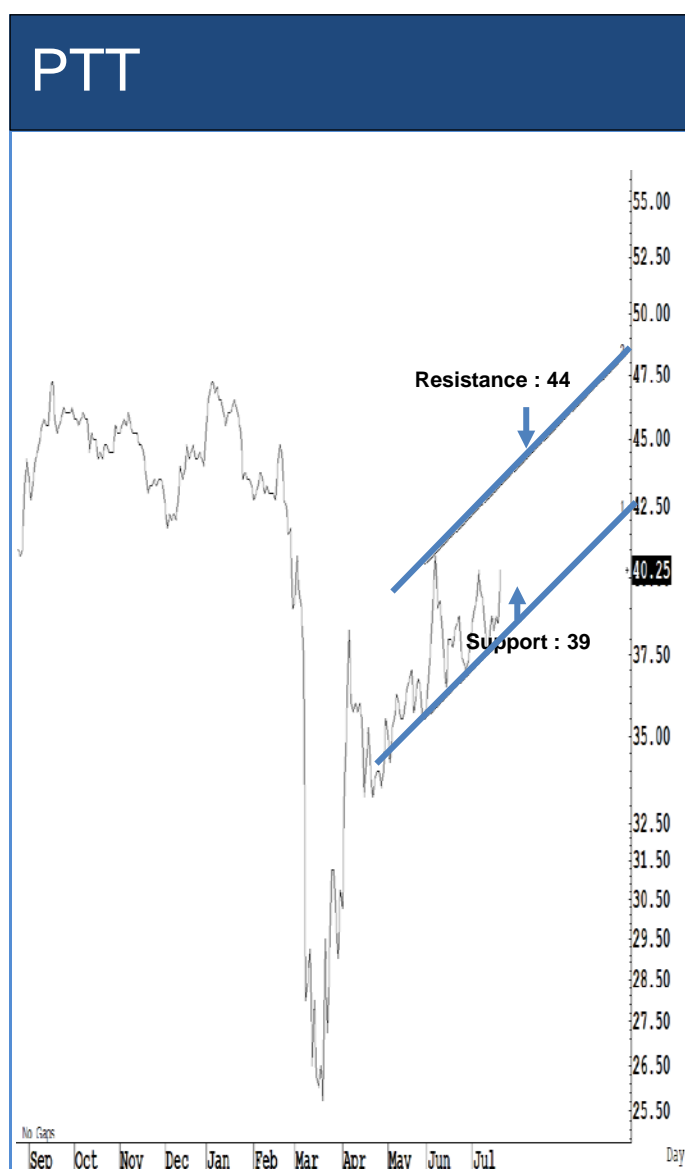
SET Index ปิดที่ 1,377.00 จุด 18.71 จุด ด้วยมูลค่าการซื้อขาย 64,235 ล้านบาท เพิ่มขึ้นเมื่อเทียบกับปริมาณการซื้อขายวันก่อนหน้า โดยนักลงทุนต่างชาติซื้อสุทธิ 688 ล้านบาท

ระยะกลาง : SET Index อยู่ในช่วงขาลง เดือนนี้ควรปิดเหนือระดับ 1,408 จุดเป็นอย่างน้อย จึงจะมีลุ้นฟื้นตัวในระยะกลาง สำหรับทิศทางในไตรมาส 3/2563 คาดว่ากรอบของ SET จะอยู่ระหว่าง 1,250-1,489 จุด แนะนำ ซื้อเมื่ออ่อนตัว เพื่อหวังผลขายทำกำไรเมื่อดัชนีฟื้นตัว กรอบในสัปดาห์นี้คาดว่าแกว่งในกรอบระหว่าง 1,350-1,397 จุด แนะนำ ขึ้นขาย ลงซื้อ

ระยะสั้น : SET Index แกว่งดีกว่าคาดเป็นวันที่สองต่อเนื่อง ดูดี มีลุ้นไปต่อ สั้น ๆ ไม่ต่ำกว่าแนวรับแถว ๆ 1,357 จุด คาดว่าจะแกว่งในกรอบระหว่าง 1,357-1,397 จุด แนะนำ ขึ้นขาย ลงซื้อในกรอบ

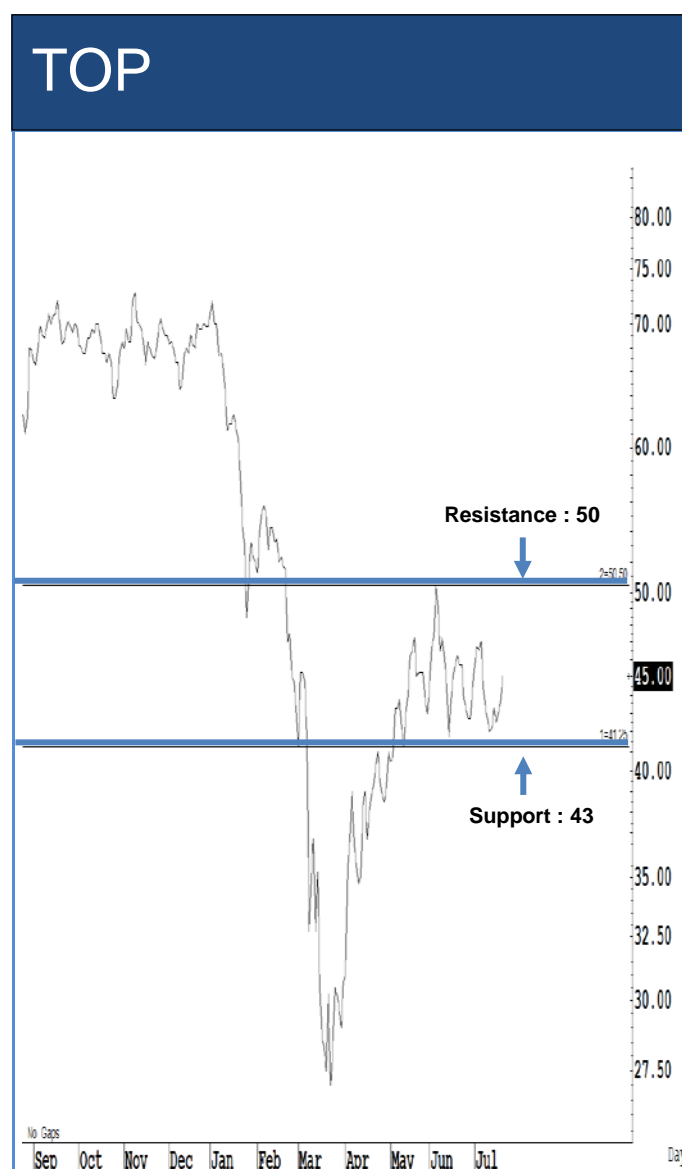
Saravut Tachochavalit, Analyst  
 TEL : +66 (2) 088 9999 Ext. 9754  
 EMAIL : [Saravut.ta@rhbgroupp.com](mailto:Saravut.ta@rhbgroupp.com)

## Trading Stocks



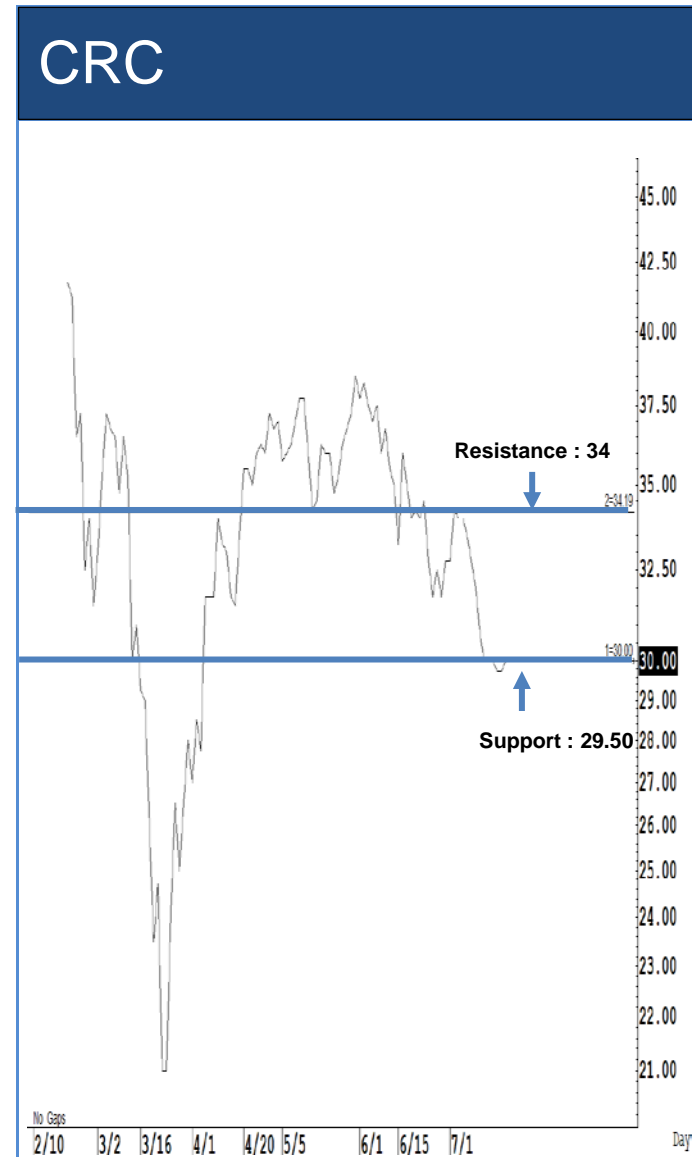
Source: RHB, Bloomberg

ระยะสั้นแกว่งในกรอบ **sideway** หรือในกรอบระหว่าง 39-44 บาท แนะนำ ลงซื้อ ขึ้นขายในกรอบดังกล่าว ส่วนจุดตัดขาดทุนจะอยู่ที่ 38.50 บาท



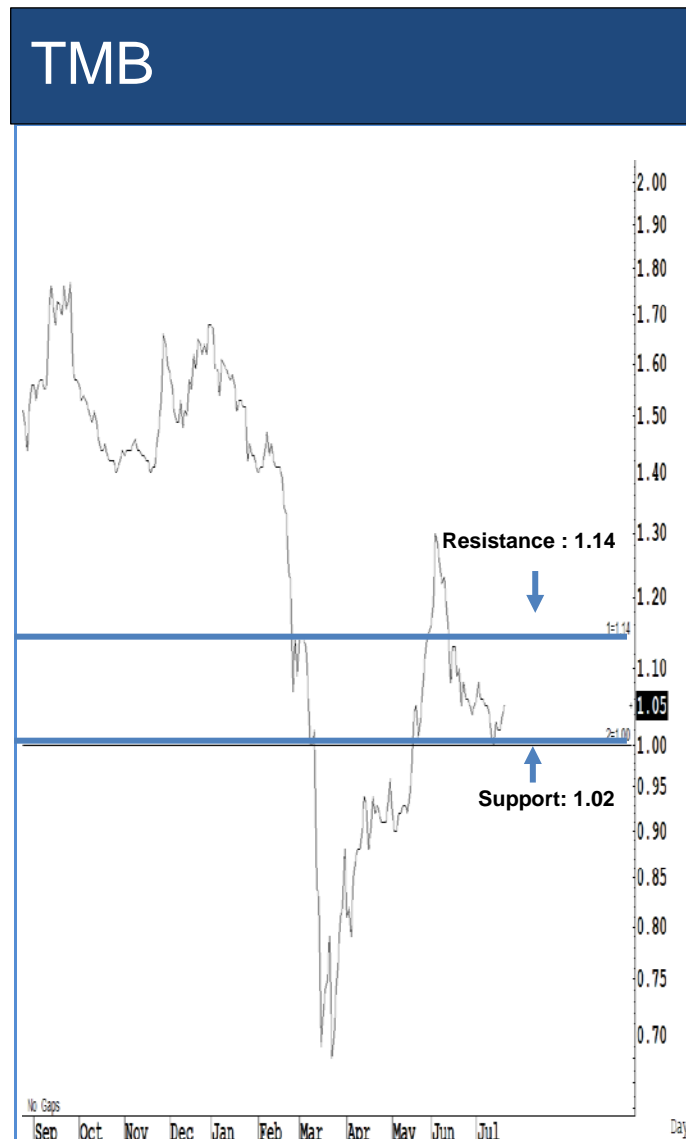
Source: RHB, Bloomberg

ระยะสั้นแกว่งในกรอบ **sideway** หรือในกรอบระหว่าง 43-50 บาท แนะนำ ลงซื้อ ขึ้นขายในกรอบดังกล่าว ส่วนจุดตัดขาดทุนจะอยู่ที่ 42.50 บาท



ระยะสั้นแกว่งในกรอบ **sideway** หรือในกรอบระหว่าง 29.50-34 บาท แนะนำ ลงซื้อ ขึ้นขายในกรอบดังกล่าว ส่วนจุดตัดขาดทุนจะอยู่ที่ 29 บาท

ระยะสั้นแกว่งในกรอบ **sideway** หรือในกรอบระหว่าง 4-4.50 บาท แนะนำ ลงซื้อ ขึ้นขายในกรอบดังกล่าว ส่วนจุดตัดขาดทุนจะอยู่ที่ 3.98 บาท



ระยะสั้นแกว่งในกรอบ **sidway** หรือในกรอบระหว่าง **15.80-17.30** บาท แนะนำ ลงซื้อ ขึ้นขายในกรอบดังกล่าว ส่วนจุดตัดขาดทุนจะอยู่ที่ **15.70** บาท

ระยะสั้นแกว่งในกรอบ **sidway** หรือในกรอบระหว่าง **1.02-1.14** บาทแนะนำ ลงซื้อ ขึ้นขายในกรอบดังกล่าว ส่วนจุดตัดขาดทุนจะอยู่ที่ **1.01** บาท

## Key Stock News (ที่มา : ข่าวหุ้น)

**พันธมิตร GULF-PTT-จีน เพิ่ม 2 หมั่นล.แหลมฉาง 3 ครม.ไฟ เขียวกลุ่ม BGSR ลุยมอเตอร์เวย์**

กลุ่มพันธมิตร GULF-PTT-จีน ยอมเพิ่มผลตอบแทนโครงการ ท่าเรือแหลมฉางเฟส 3 อีก 20,000 ล้านบาท เป็น 32,000 ล้านบาท จากเดิมให้แค่ 12,051 ล้านบาท แต่ยิ่งต่ำกว่าราคากลาง “กทท.” จ่อ ชงกรรมการนโยบาย EEC เคาะรับหรือไม่รับข้อเสนอเอกชน ขณะที่ วานนี้ครม.ไฟเขียวงาน O&M มอเตอร์เวย์ 2 สายแล้ว “กลุ่ม BGSR” ลุ้น ได้เซ็นสัญญาเดือนนี้

**9 แบงก์กำไร Q2 ฐบทันที พาเหรดตั้งสำรองทวม**

แบงก์พาณิชย์ 9 แห่ง (ไม่รวม BBL) รายงานผลประกอบการ ไตรมาส 2 กำไรสุทธิ 27,290 ล้านบาท ลดลง 35.3% เหตุตั้งสำรอง ก้นสูงลิ่วตามมาตรฐานบัญชีใหม่ TFRS 9 รองรับผลกระทบโควิด-19 ส่วนงวด 6 เดือนแรก กำไรสุทธิ 66,457 ล้านบาท ลดลง 23.8%

**บอร์ด MCOT ระงับไม่เลิก กรรมการลาออกอีก 2 คน**

บอร์ด MCOT ลาออกอีก 2 คน เหตุคัดค้านหนังสือที่ “เขมทัตต์” ส่งถึงกสทช. ให้แบ่งเงินเยียวยาคลื่น 2600 MHz จำนวน เท่าๆ กันให้ “เพลย์เวิร์ด” ลงวันที่ 4 มิ.ย. 63 ส่งผลให้ล่าสุดกรรมการ ลาออกแล้วรวม 6 คน เหลือบอร์ดแค่ 6 คน

**'เศรษฐพุฒิ' เต็งผู้ว่ารพท. พปชร.ดัน 'สุริยะ' นั่งพลังงาน**

บอร์ดสรรหาส่งรายชื่อ “เศรษฐพุฒิ” และ “เมธี” ให้คัดเลือกลง เป็น ผู้ว่าการธนาคารแห่งประเทศไทย (รพท.) คนใหม่ แทน “วิโรจน์” หลังแสดงวิสัยทัศน์เข้าตากรรมการ ดูแลเสถียรภาพระบบการเงินและ เศรษฐกิจหลังวิกฤติโควิด-19 ด้านกรรมการบริหารพรรคพปชร.เคาะ “ประวิตร” นั่งรมว.มหาดไทย ควมรองนายกฯ “สุริยะ” รมว.พลังงาน และ “อนุชา” นั่งรมว.อุตสาหกรรม

**VNG พื้นฐานธุรกิจแกร่ง ผู้ถือหุ้นมั่นใจเพิ่มทุน ระดมเงินได้ 631 ล้าน**

VNG ปลื้ม! ผู้ถือหุ้นใหญ่มั่นใจพื้นฐานธุรกิจ ใส่เงินครบตาม สัดส่วน ไขว้ขายหุ้นเพิ่มทุนได้กว่า 631 ล้านบาท ด้านผู้บริหาร “วรรณะ” สั่งการเงินแข็งแกร่ง พร้อมตั้งการรับมือเศรษฐกิจถดถอย ย้ำเดินหน้าลงทุนตามแผนธุรกิจ

**BGRIM-GULF ชิงเค้านำเข้า LNG ป้อนโครงการ FSRU ของ กฟผ. 5 ล้านตัน/ปี**

“BGRIM-GULF” ชิงเค้านำเข้า LNG ป้อน FSRU โรงไฟฟ้าพระ นครใต้ของกฟผ. 5 ล้านตันต่อปี ลุ้นบอร์ด “กฟผ.” ไฟเขียว เล็งเปิด TOR หาผู้รับเหมาก่อสร้างภายในปีนี้ วงเงินลงทุน 2.45 หมื่นล้านบาท

**SPALI เปิดศกาลัยไฟร์ดวงแหวนฯ มูลค่า 962 ล้านจวง 25-26 ก.ค.นี้**

“ศกาลัย” เตรียมเปิดขายบ้านเดี่ยว-บ้านแฝด-ทาวน์โฮม ใน โครงการ “ศกาลัย ไฟร์ ดวงแหวน-ลาลูกกา คลอง 6” มูลค่า 962 ล้าน บาท ระหว่างวันที่ 25-26 ก.ค.นี้ พร้อมอัดโปรโมชันและของแถมหลาย รายการ

**WHAUP ลั่นผลงานครึ่งปีหลังเต็ง! อานิสงส์ขายน้ำ-ไฟฟง จ่อ ชิงเค้านำเข้าไฟฟายะ**

“WHAUP” การันตีผลงานครึ่งปีหลังดีกว่าครึ่งปีแรก อานิสงส์ ยอดขายน้ำ-ไฟฟ้าเพิ่มขึ้น “นิพนธ์” ลั่นรายได้ทั้งปี 63 โด 5% หนุน กำไรฟงจากปีก่อน พร้อมร่วมประมูลชิงเค้านำเข้าไฟฟายะ 400 เมกะ วัตต์ ไขว้ฐานะการเงินแข็งแกร่ง D/E ต่ำแค่ 0.86 เท่า มั่นใจไร้ปัญหา ไถ่ถอนหุ้นกู้ครบกำหนดเดือนหน้า 3,600 ล้านบาท

**รพท.เร่งเคลียร์พื้นที่สร้างไฮสปีดฯ มั่นใจส่งมอบให้กลุ่มซีพีท.พ. ปีหน้า**

“คมนาคม” เร่งเคลียร์พื้นที่ก่อสร้างรถไฟไฮสปีด 3 สนามบิน มั่นใจส่งมอบช่วงสุวรรณภูมิ-อุตะเกา ให้กลุ่ม CP ได้ครบ 100% ตาม แผนภายในก.พ. 64 ฟากเอกชนเริ่มเข้าสำรวจโครงการรถไฟฟ้ายูเออาร์พอร์ตเรลลิงก์แล้ว แคมเปญโอมเดลปรับปรุงสถานี เชื้อโอมเสริมพร้อม เปิดบริการโดยเอกชนในเดือนต.ค. 64

**DTAC ชุ่มเจรจา TOT ขออัฟเกรด คลื่น 2300 มาบริการ 5G หวัง สู้ ADVANC-TRUE**

“ดีแทค” ชุ่มเจรจา “ทีโอที” ขออัฟเกรดคลื่น 2300 MHz เป็น 5G หวังแข่งขันกับ ADVANC-TRUE ที่เปิดบริการไปก่อนหน้าแล้ว เตรียมแถลงเจาะลึกตลาดโทรคมนาคมวันที่ 24 ก.ค.นี้

**TRUE ลุ้น Q2 มีกำไร 1,031 ล้าน บันทึกพิเศษ 1,852 ล้านขาย DIF**

“ทรู” ลุ้นไตรมาส 2/63 พลิกมีกำไรสุทธิ 1,031 ล้านบาท จาก ไตรมาสแรกขาดทุน เหตุมีกำไรขาย DIF ประมาณ 1,852 ล้านบาท แต่ไตรมาส 3/63 ไม่สดใส ปรับประมาณการปีหน้าขาดทุน ปกติ 1,520 ล้านบาท

**CPF แจง CPP คาดครึ่งปีกำไรฟง**

นางกอบบุญ ศรีชัย เลขาธิการ บริษัท เจริญโภคภัณฑ์อาหาร จำกัด (มหาชน) หรือ CPF เปิดเผยว่า เมื่อวันที่ 21 ก.ค. 2563 C.P. Pokphand Co., Ltd. (CPP) ซึ่งเป็นบริษัทย่อยที่ CPF ถือหุ้นทั้ง ทางตรงและทางอ้อมในสัดส่วน 52.24% ของหุ้นทั้งหมดที่ ออกจำหน่ายแล้ว และเป็นบริษัทจดทะเบียนในตลาดหลักทรัพย์ อองกง(HKEX) ได้เปิดเผยข่าวเกี่ยวกับแนวโน้มผลกำไรเชิงบวก (Positive Profit Alert) ตามหลักเกณฑ์การเปิดเผยข้อมูลของ HKEX

**'อัย'ตกลงแผนกระตุ้นเศรษฐกิจได้แล้ว ปูทางคณะกรรมการ ยุโรประดมเงินในตลาดทุน**

ผู้นำอัยบรรลข้อตกลงครั้งประวัติศาสตร์เกี่ยวกับแผนกระตุ้น เศรษฐกิจสำหรับประเทศที่ได้รับผลกระทบจากไวรัสโคโรนาได้แล้ว เมื่อเข้าวันอังคารที่ผ่านมา หลังเจรจามาเกือบ 5 วัน ข้อตกลงนี้จะปู ทางให้คณะกรรมการยุโรประดมเงินในตลาดทุนแทนสมาชิกทั้ง 27 ชาติได้หลายพันล้านดอลลาร์

**วัคซีน'ออกซ์ฟอร์ด'ตอบสนองโควิด-19 'ได้ดี**

วัคซีนไวรัสโคโรนาที่พัฒนาโดยมหาวิทยาลัยออกซ์ฟอร์ดกับ บริษัท แอสตรา เซเนกา ผลักภูมิคุ้มกันได้ดีเมื่อได้ทดลองในขั้นต้นกับ มนุษย์ โดยวัคซีนตัวนี้สามารถผลิตแอนติบอดีและฆ่าที-เซลล์เพื่อต่อสู้ กับการติดเชื้อที่ใช้เวลาอย่างน้อย 2 เดือนได้

**ราคา'ทองคำ'นิวไฮ ฟงแตะ 27,250 บาท**

นางพรรณ นววัฒนทรัพย์ ประธานเจ้าหน้าที่บริหาร บริษัท วายแอลจี บูลเลียน อินเดอร์เนชั่นแนล จำกัด (YLG) เปิดเผยว่า ราคา ทองคำแท่ง 96.5% เมื่อวันที่ 21 ก.ค. 2563 ปรับขึ้นมาอยู่ที่ 27,250 บาท ถือเป็นราคาสูงสุดเป็นประวัติการณ์ แม้ว่าราคาทองคำใน ตลาดโลกจะยังไม่สามารถทำลายสถิติเดิมที่ระดับ 1,920 ดอลลาร์ สหรัฐต่อออนซ์ ที่ทำไว้เมื่อเดือน ก.ย. 2554 แต่จากการอ่อนค่าของ เงินบาทในช่วงนี้ จึงทำให้ราคาทองคำในประเทศอยู่ระดับสูงกว่าปี 2554 ซึ่งช่วงนั้นค่าเงินบาทอยู่ในระดับต่ำกว่า 30 บาทต่อดอลลาร์ สหรัฐ ขณะที่ปัจจุบันค่าเงินบาทอ่อนค่าเคลื่อนไหว 31.60-31.85 บาท ต่อดอลลาร์สหรัฐ

## ข้อมูลธุรกรรมขายชอร์ต (Short Sales)

Symbol (21 Jul'20)	Volume (Shares)	Value (Baht)	% Short Sale Volume Comparing with Main Board	% Short Sale Value Comparing with Main Board
1 PTT	1,398,100	55,970,800.00	2.13	2.15
2 PTTGC	965,000	48,190,200.00	2.1	2.11
3 MINT	1,686,600	33,642,400.00	1.15	1.14
4 PTTEP	350,000	33,519,950.00	1.78	1.79
5 KBANK	351,500	31,082,900.00	1.8	1.81
6 CPALL	369,100	24,287,900.00	1.68	1.67
7 WHA	4,842,800	15,931,952.00	2.16	2.15
8 PTTGC-R	300,000	15,075,000.00	0.65	0.66
9 SAWAD	270,000	13,795,000.00	3.79	3.79
10 CPF-R	400,000	13,750,000.00	1.04	1.04
11 AOT	239,600	13,545,350.00	0.8	0.8
12 KCE	500,600	13,065,750.00	2.37	2.35
13 HMPRO	677,400	10,655,180.00	3.65	3.67
14 BAM	401,000	10,100,250.00	0.37	0.37
15 BTS-R	923,900	10,070,510.00	2.08	2.08
16 TESCO	249,800	6,782,450.00	4.72	4.75
17 BGRIM	113,000	6,191,850.00	0.94	0.94
18 SCB	66,400	4,900,325.00	0.52	0.52
19 GLOBAL	276,800	4,824,510.00	1.81	1.81
20 TOP	102,700	4,567,075.00	0.48	0.48
21 GULF	100,000	3,800,000.00	0.41	0.41
22 IVL	134,500	3,768,850.00	0.39	0.39
23 CPN	72,400	3,692,400.00	1.06	1.07
24 JAS	1,000,000	3,520,000.00	3.71	3.71
25 AMATA	200,000	3,200,000.00	1.03	1.04
26 BBL	28,500	3,073,750.00	0.37	0.37
27 JMT	100,000	2,850,000.00	0.72	0.72
28 CRC	93,400	2,802,000.00	0.32	0.32
29 TQM	20,000	2,791,950.00	2.34	2.35
30 LH	330,600	2,570,040.00	0.95	0.95
31 CPF	69,400	2,376,950.00	0.18	0.18
32 SPRC	320,000	2,235,000.00	1.39	1.39
33 JMART	150,000	2,215,000.00	0.28	0.29
34 MTC	35,000	1,881,250.00	0.71	0.71
35 BJC	42,600	1,729,750.00	0.41	0.41
36 ADVANC	8,800	1,664,500.00	0.1	0.1
37 SCC	4,200	1,638,000.00	0.22	0.22
38 TOP-R	35,500	1,588,175.00	0.17	0.17
39 AOT-R	27,300	1,543,350.00	0.09	0.09
40 STEC	99,100	1,537,540.00	0.89	0.89
41 AAV	800,000	1,511,000.00	1.13	1.11
42 CENTEL	66,000	1,507,900.00	1.03	1.03
43 EGCO	5,500	1,408,000.00	0.4	0.41
44 RATCH-R	21,200	1,362,100.00	0.53	0.53
45 DTAC	32,900	1,340,675.00	0.41	0.42
46 BDMS	55,200	1,230,960.00	0.22	0.23

Source: SETSMART

## ข้อมูลแบบรายงานการเปลี่ยนแปลงการถือหลักทรัพย์และสัญญาซื้อขายล่วงหน้าของผู้บริหาร (แบบ 59)

ชื่อบริษัท	ชื่อผู้บริหาร	ประเภทหลักทรัพย์	วันที่ได้มา/ จำหน่าย	จำนวน	ราคา	วิธีการได้มา/ จำหน่าย
TNR	นางสาว ศรินันท์ ดารา รัตนโรจน์	หุ้นสามัญ	21/07/2563	20,000	10	ซื้อ
PRIME	นาย สมประสงค์ บัญจะลักษณะ	หุ้นสามัญ	23/06/2563	4,330,000	0.39	ขาย
PRIME	นาย สมประสงค์ บัญจะลักษณะ	หุ้นสามัญ	30/06/2563	3,676,200	0.42	ขาย
PRIME	นาย สมประสงค์ บัญจะลักษณะ	หุ้นสามัญ	02/07/2563	2,200,000	0.4	ขาย
PRIME	นาย สมประสงค์ บัญจะลักษณะ	หุ้นสามัญ	07/07/2563	6,109,800	0.42	ขาย
PRIME	นาย สมประสงค์ บัญจะลักษณะ	หุ้นสามัญ	09/07/2563	584,000	0.41	ขาย
PRIME	นาย สมประสงค์ บัญจะลักษณะ	หุ้นสามัญ	10/07/2563	71,500,000	0.35	ขาย
PRIME	นาย สมประสงค์ บัญจะลักษณะ	หุ้นสามัญ	13/07/2563	114,400,000	0.35	ขาย
PRIME	นาย สมประสงค์ บัญจะลักษณะ	หุ้นสามัญ	13/07/2563	100,100,000	0.35	ขาย
MJD	นาย จำเริญ พูลวรลักษณ์	หุ้นสามัญ	20/07/2563	750,000	1.61	ขาย
MJD	นาย จำเริญ พูลวรลักษณ์	หุ้นสามัญ	20/07/2563	25,000,000	-	โอน
EP	นาย ยุทธ ชินสุภัคกุล	หุ้นสามัญ	20/07/2563	29,500	3.68	ซื้อ
SVI	นาย พิเชษฐ กนกศิริมา	หุ้นสามัญ	20/07/2563	7,500	3.54	ขาย

Source : [www.sec.or.th](http://www.sec.or.th)



แบบรายงานการได้มาหรือจำหน่ายหลักทรัพย์ของกิจการ (แบบ 246-2)  
(Corporate Share Trade)

หลักทรัพย์	ชื่อผู้ได้มา/จำหน่าย	วิธีการ	ประเภท หลักทรัพย์	% ก่อน ได้มา/ จำหน่าย	% ได้มา/ จำหน่าย	% หลัง ได้มา/ จำหน่าย	วันที่ได้มา/ จำหน่าย
MJD	นาง สมเวียง พูลวรลักษณ์	จำหน่าย	หุ้น	6.4182	2.9055	3.5127	20/07/2563
AJ	นาย สมพงษ์ ชลคดีดำรง กุล	ได้มา	หุ้น	4.1043	0.15	4.2544	16/07/2563
FN	นางสาว ชุตินารถ สง วัฒนา	จำหน่าย	หุ้น	9.8555	6.51	3.3455	16/07/2563

Source: [www.sec.or.th](http://www.sec.or.th)

กำหนดการประชุมคณะกรรมการนโยบายการเงิน (กนง.) ประจำปี 2563

ครั้งที่	วันประชุม กนง.	วันเผยแพร่รายงานนโยบายการเงิน
1/2563	พุธที่ 5 กุมภาพันธ์ 2563	
2/2563	พุธที่ 25 มีนาคม 2563	พุธที่ 8 เมษายน 2563
3/2563	พุธที่ 20 พฤษภาคม 2563	
4/2563	พุธที่ 24 มิถุนายน 2563	พุธที่ 8 กรกฎาคม 2563
5/2563	พุธที่ 5 สิงหาคม 2563	
6/2563	พุธที่ 23 กันยายน 2563	พุธที่ 7 ตุลาคม 2563
7/2563	พุธที่ 18 พฤศจิกายน 2563	
8/2563	พุธที่ 23 ธันวาคม 2563	พุธที่ 6 มกราคม 2564

#### **RHB Guide to Investment Ratings**

**Buy:** Share price may exceed 10% over the next 12 months

**Trading Buy:** Share price may exceed 15% over the next 3 months, however longer-term outlook remains uncertain

**Neutral:** Share price may fall within the range of +/- 10% over the next 12 months

**Take Profit:** Target price has been attained. Look to accumulate at lower levels

**Sell:** Share price may fall by more than 10% over the next 12 months

**Not Rated:** Stock is not within regular research coverage

#### **Investment Research Disclaimers**

RHB has issued this report for information purposes only. This report is intended for circulation amongst RHB and its affiliates' clients generally or such persons as may be deemed eligible by RHB to receive this report and does not have regard to the specific investment objectives, financial situation and the particular needs of any specific person who may receive this report. This report is not intended, and should not under any circumstances be construed as, an offer or a solicitation of an offer to buy or sell the securities referred to herein or any related financial instruments.

This report may further consist of, whether in whole or in part, summaries, research, compilations, extracts or analysis that has been prepared by RHB's strategic, joint venture and/or business partners. No representation or warranty (express or implied) is given as to the accuracy or completeness of such information and accordingly investors should make their own informed decisions before relying on the same.

This report is not directed to, or intended for distribution to or use by, any person or entity who is a citizen or resident of or located in any locality, state, country or other jurisdiction where such distribution, publication, availability or use would be contrary to the applicable laws or regulations. By accepting this report, the recipient hereof (i) represents and warrants that it is lawfully able to receive this document under the laws and regulations of the jurisdiction in which it is located or other applicable laws and (ii) acknowledges and agrees to be bound by the limitations contained herein. Any failure to comply with these limitations may constitute a violation of applicable laws.

All the information contained herein is based upon publicly available information and has been obtained from sources that RHB believes to be reliable and correct at the time of issue of this report. However, such sources have not been independently verified by RHB and/or its affiliates and this report does not purport to contain all information that a prospective investor may require. The opinions expressed herein are RHB's present opinions only and are subject to change without prior notice. RHB is not under any obligation to update or keep current the information and opinions expressed herein or to provide the recipient with access to any additional information. Consequently, RHB does not guarantee, represent or warrant, expressly or impliedly, as to the adequacy, accuracy, reliability, fairness or completeness of the information and opinion contained in this report. Neither RHB (including its officers, directors, associates, connected parties, and/or employees) nor does any of its agents accept any liability for any direct, indirect or consequential losses, loss of profits and/or damages that may arise from the use or reliance of this research report and/or further communications given in relation to this report. Any such responsibility or liability is hereby expressly disclaimed.

Whilst every effort is made to ensure that statement of facts made in this report are accurate, all estimates, projections, forecasts, expressions of opinion and other subjective judgments contained in this report are based on assumptions considered to be reasonable and must not be construed as a representation that the matters referred to therein will occur. Different assumptions by RHB or any other source may yield substantially different results and recommendations contained on one type of research product may differ from recommendations contained in other types of research. The performance of currencies may affect the value of, or income from, the securities or any other financial instruments referenced in this report. Holders of depositary receipts backed by the securities discussed in this report assume currency risk. Past performance is not a guide to future performance. Income from investments may fluctuate. The price or value of the investments to which this report relates, either directly or indirectly, may fall or rise against the interest of investors.

This report does not purport to be comprehensive or to contain all the information that a prospective investor may need in order to make an investment decision. The recipient of this report is making its own independent assessment and decisions regarding any securities or financial instruments referenced herein. Any investment discussed or recommended in this report may be unsuitable for an investor depending on the investor's specific investment objectives and financial position. The material in this report is general information intended for recipients who understand the risks of investing in financial instruments. This report does not take into account whether an investment or course of action and any associated risks are suitable for the recipient. Any recommendations contained in this report must therefore not be relied upon as investment advice based on the recipient's personal circumstances. Investors should make their own independent evaluation of the information contained herein, consider their own investment objective, financial situation and particular needs and seek their own financial, business, legal, tax and other advice regarding the appropriateness of investing in any securities or the investment strategies discussed or recommended in this report.

This report may contain forward-looking statements which are often but not always identified by the use of words such as "believe", "estimate", "intend" and "expect" and statements that an event or result "may", "will" or "might" occur or be achieved and other similar expressions. Such forward-looking statements are based on assumptions made and information currently available to RHB and are subject to known and unknown risks, uncertainties and other factors which may cause the actual results, performance or achievement to be materially different from any future results, performance or achievement, expressed or implied by such forward-looking statements. Caution should be taken with respect to such statements and recipients of

this report should not place undue reliance on any such forward-looking statements. RHB expressly disclaims any obligation to update or revise any forward-looking statements, whether as a result of new information, future events or circumstances after the date of this publication or to reflect the occurrence of unanticipated events.

The use of any website to access this report electronically is done at the recipient's own risk, and it is the recipient's sole responsibility to take precautions to ensure that it is free from viruses or other items of a destructive nature. This report may also provide the addresses of, or contain hyperlinks to, websites. RHB takes no responsibility for the content contained therein. Such addresses or hyperlinks (including addresses or hyperlinks to RHB own website material) are provided solely for the recipient's convenience. The information and the content of the linked site do not in any way form part of this report. Accessing such website or following such link through the report or RHB website shall be at the recipient's own risk.

This report may contain information obtained from third parties. Third party content providers do not guarantee the accuracy, completeness, timeliness or availability of any information and are not responsible for any errors or omissions (negligent or otherwise), regardless of the cause, or for the results obtained from the use of such content. Third party content providers give no express or implied warranties, including, but not limited to, any warranties of merchantability or fitness for a particular purpose or use. Third party content providers shall not be liable for any direct, indirect, incidental, exemplary, compensatory, punitive, special or consequential damages, costs, expenses, legal fees, or losses (including lost income or profits and opportunity costs) in connection with any use of their content.

The research analysts responsible for the production of this report hereby certifies that the views expressed herein accurately and exclusively reflect his or her personal views and opinions about any and all of the issuers or securities analysed in this report and were prepared independently and autonomously. The research analysts that authored this report are precluded by RHB in all circumstances from trading in the securities or other financial instruments referenced in the report, or from having an interest in the company(ies) that they cover.

The contents of this report is strictly confidential and may not be copied, reproduced, published, distributed, transmitted or passed, in whole or in part, to any other person without the prior express written consent of RHB and/or its affiliates. This report has been delivered to RHB and its affiliates' clients for information purposes only and upon the express understanding that such parties will use it only for the purposes set forth above. By electing to view or accepting a copy of this report, the recipients have agreed that they will not print, copy, videotape, record, hyperlink, download, or otherwise attempt to reproduce or re-transmit (in any form including hard copy or electronic distribution format) the contents of this report. RHB and/or its affiliates accepts no liability whatsoever for the actions of third parties in this respect.

The contents of this report are subject to copyright. Please refer to Restrictions on Distribution below for information regarding the distributors of this report. Recipients must not reproduce or disseminate any content or findings of this report without the express permission of RHB and the distributors.

The securities mentioned in this publication may not be eligible for sale in some states or countries or certain categories of investors. The recipient of this report should have regard to the laws of the recipient's place of domicile when contemplating transactions in the securities or other financial instruments referred to herein. The securities discussed in this report may not have been registered in such jurisdiction. Without prejudice to the foregoing, the recipient is to note that additional disclaimers, warnings or qualifications may apply based on geographical location of the person or entity receiving this report.

The term "RHB" shall denote, where appropriate, the relevant entity distributing or disseminating the report in the particular jurisdiction referenced below, or, in every other case, RHB Investment Bank Berhad and its affiliates, subsidiaries and related companies.

## **RESTRICTIONS ON DISTRIBUTION**

### **Malaysia**

This report is issued and distributed in Malaysia by RHB Investment Bank Bhd. The views and opinions in this report are our own as of the date hereof and is subject to change. If the Financial Services and Markets Act of the United Kingdom or the rules of the Financial Conduct Authority apply to a recipient, our obligations owed to such recipient therein are unaffected. RHB Investment Bank Bhd has no obligation to update its opinion or the information in this report.

### **Thailand**

This report is issued and distributed in the Kingdom of Thailand by RHB Securities (Thailand) PCL, a licensed securities company that is authorised by the Ministry of Finance, regulated by the Securities and Exchange Commission of Thailand and is a member of the Stock Exchange of Thailand. The Thai Institute of Directors Association has disclosed the Corporate Governance Report of Thai Listed Companies made pursuant to the policy of the Securities and Exchange Commission of Thailand. RHB Securities (Thailand) PCL does not endorse, confirm nor certify the result of the Corporate Governance Report of Thai Listed Companies.

### **Indonesia**

This report is issued and distributed in Indonesia by PT RHB Sekuritas Indonesia. This research does not constitute an offering document and it should not be construed as an offer of securities in Indonesia. Any securities offered or sold, directly or indirectly, in Indonesia or to any Indonesian citizen or corporation (wherever located) or to any Indonesian resident in a manner which constitutes a public offering under Indonesian laws and regulations must comply with the prevailing Indonesian laws and regulations.

### **Singapore**

This report is issued and distributed in Singapore by RHB Securities Singapore Pte Ltd which is a holder of a capital markets services licence and an exempt financial adviser regulated by the Monetary Authority of Singapore. RHB Securities Singapore Pte Ltd may distribute reports produced by its respective foreign entities, affiliates or other foreign research houses pursuant to an arrangement under Regulation 32C of the Financial Advisers Regulations. Where the report is distributed in Singapore to a person who is not an Accredited Investor, Expert Investor or an Institutional Investor, RHB Securities Singapore Pte Ltd accepts legal responsibility for the contents of the report to such persons only to the extent required by law. Singapore recipients should contact RHB Securities Singapore Pte Ltd in respect of any matter arising from or in connection with the report.

### **Hong Kong**

This report is issued and distributed in Hong Kong by RHB Securities Hong Kong Limited (興業僑豐證券有限公司) (CE No.: ADU220) ("RHBSHK") which is licensed in Hong Kong by the Securities and Futures Commission for Type 1 (dealing in securities) and Type 4 (advising on securities) regulated activities. Any investors wishing to purchase or otherwise deal in the securities covered in this report should contact RHBSHK. RHBSHK is a wholly owned subsidiary of RHB Hong Kong Limited; for the purposes of disclosure under the Hong Kong jurisdiction herein, please note that RHB Hong Kong Limited with its affiliates (including but not limited to RHBSHK) will collectively be referred to as "RHBHK." RHBHK conducts a full-service, integrated investment banking, asset management, and brokerage business. RHBHK does and seeks to do business with companies covered in its research reports. As a result, investors should be aware that the firm may have a conflict of interest that could affect the objectivity of this research report. Investors should consider this report as only a single factor in making their investment decision. Importantly, please see the company-specific regulatory disclosures below for compliance with specific rules and regulations under the Hong Kong jurisdiction. Other than company-specific disclosures relating to RHBHK, this research report is based on current public information that we consider reliable, but we do not represent it is accurate or complete, and it should not be relied on as such.

### **United States**

This report was prepared by RHB and is being distributed solely and directly to "major" U.S. institutional investors as defined under, and pursuant to, the requirements of Rule 15a-6 under the U.S. Securities and Exchange Act of 1934, as amended (the "Exchange Act"). Accordingly, access to this report via Bursa Marketplace or any other Electronic Services Provider is not intended for any party other than "major" US institutional investors, nor shall be deemed as solicitation by RHB in any manner. RHB is not registered as a broker-dealer in the United States and does not offer brokerage services to U.S. persons. Any order for the purchase or sale of the securities discussed herein that are listed on Bursa Malaysia Securities Berhad must be placed with and through Auerbach Grayson ("AG"). Any order for the purchase or sale of all other securities discussed herein must be placed with and through such other registered U.S. broker-dealer as appointed by RHB from time to time as required by the Exchange Act Rule 15a-6. This report is confidential and not intended for distribution to, or use by, persons other than the recipient and its employees, agents and advisors, as applicable. Additionally, where research is distributed via Electronic Service Provider, the analysts whose names appear in this report are not registered or qualified as research analysts in the United States and are not associated persons of Auerbach Grayson AG or such other registered U.S. broker-dealer as appointed by RHB from time to time and therefore may not be subject to any applicable restrictions under Financial Industry Regulatory Authority ("FINRA") rules on communications with a subject company, public appearances and personal trading. Investing in any non-U.S. securities or related financial instruments discussed in this research report may present certain risks. The securities of non-U.S. issuers may not be registered with, or be subject to the regulations of, the U.S. Securities and Exchange Commission. Information on non-U.S. securities or related financial instruments may be limited. Foreign companies may not be subject to audit and reporting standards and regulatory requirements comparable to those in the United States. The financial instruments discussed in this report may not be suitable for all investors. Transactions in foreign markets may be subject to regulations that differ from or offer less protection than those in the United States.

**Please refer to the following link ([RHB Research conflict disclosures – July 2020a](#)) and the Disclosure of Conflict of Interest in each of the research reports provided in this email for more details.**

Kuala Lumpur	Hong Kong	Singapore
<b>RHB Investment Bank Bhd</b> Level 3A, Tower One, RHB Centre Jalan Tun Razak Kuala Lumpur Malaysia Tel : +(60) 3 9280 8888 Fax : +(60) 3 9200 2216	<b>RHB Securities Hong Kong Ltd.</b> 12 <sup>th</sup> Floor World-Wide House 19 Des Voeux Road Central, Hong Kong Tel : +(852) 2525 1118 Fax : +(852) 2810 0908	<b>RHB Securities Singapore Pte Ltd.</b> 10 Collyer Quay #09-08 Ocean Financial Centre Singapore 049315 Tel : +(65) 6533 1818 Fax : +(65) 6532 6211
Jakarta	Bangkok	
<b>PT RHB Sekuritas Indonesia</b> Revenue Tower 11th Floor, District 8 - SCBD Jl. Jendral Sudirman Kav 52-53 Jakarta 12190 Indonesia Tel : +6221 509 39 888 Fax : +6221 509 39 777	<b>RHB Securities (Thailand) PCL</b> 10th Floor, Sathorn Square Office Tower 98, North Sathorn Road, Silom Bangrak, Bangkok 10500 Thailand Tel: +(66) 2 088 9999 Fax: +(66) 2 088 9799	

สำนักงานใหญ่	สาขาสีลม	สาขามหิดล
ชั้น 8,10 อาคารสาทรสแควร์ ออฟฟิศ ทาวเวอร์ 98ถนนสาทรเหนือ แขวงสีลม เขตบางรัก กรุงเทพมหานคร 10500 Tel: +66-(0)2-862-9999 Fax: +66-(0)-2-108-0999	ชั้น 16 อาคารสีลมคอมเพล็กซ์ 191 ถนนสีลม แขวงสีลม เขตบางรัก กรุงเทพมหานคร 10500 Tel:+66-(0)2-200-2000 Fax: +66-(0)2-632-0191	ชั้น 1 อาคารมหิดล 9 ถนนรัชดาภิเษก แขวงดินแดง เขตดินแดง กรุงเทพมหานคร 10400 Tel:+66-(0)2-654-1999 Fax:+66-(0)2-654-1900
สาขาปิ่นเกล้า	สาขาวิภาวดีรังสิต	สาขาอัมรินทร์
ชั้น19 อาคารศูนย์การค้าเซ็นทรัลพลาซ่า ปิ่นเกล้า 7/129 – 221 ถนนบรมราชชนนี แขวงอรุณอัมรินทร์ เขตบางกอกน้อย กรุงเทพมหานคร 10700 Tel:+66(0)-2-828-1555 Fax: +66-(0)2-828-1500	อาคารเกษมทรัพย์ ชั้น 1 89/1 ถนนวิภาวดีรังสิต แขวงจอมพล เขตจตุจักร กรุงเทพมหานคร 10900 Tel:+66 -(0)2-63- 9000 Fax:+66-(0)2-631-9099	ชั้น 15 อาคารอัมรินทร์ทาวเวอร์ 500 ถนนเพลินจิต แขวงลุมพินี เขตปทุมวัน จังหวัดกรุงเทพฯ 10330 Tel: +66-(0)2-652- 4899 Fax: +66 -(0)2-652-4899
สาขาเชียงใหม่	สาขาหาดใหญ่	
314/1 หมู่ที่ 5 ต.สันทรายน้อย อ.สันทราย จ. เชียงใหม่ 50210 Tel: +66-(0)52-00-4999 Fax:+66-(0)52-00-4998	127 – 129 ถนนศรีภูวนารถ ตำบลหาดใหญ่ อำเภอหาดใหญ่ จังหวัดสงขลา 90110 Tel: +66-74-891-999 Fax: +66-(0)74-89- 900	