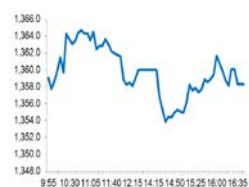


## Market Comment

Saravut Tachochavalit, Analyst  
TEL : +66 (2) 088-9754  
EMAIL : Saravut.ta@rhbgroupp.com

## แรงหนุนจากข่าววัคซีนต้านโควิด-19

## SET Index Data



Open	1,358.62
High	1,365.71
Low	1,352.03
Closed	1,358.29
Chg.	-1.29
Chg.%	-0.09
Value (mn)	52,303.87
P/E (x)	19.29
P/BV (x)	1.51
Yield (%)	3.73
Market Cap (mn)	14,712.44

Up 559  
Down 789  
Unchanged 391

## SET 50-100 – MAI – Futures Index

	Closed	Chg.	(%)
SET 50	890.04	-2.05	-0.23
SET 100	1,979.01	-3.11	-0.16
S50_Con	885.60	-2.80	-0.32
MAI Index	305.34	3.01	1.00

## Trading Breakdown : Daily

(Bt,m)	Buy	Sell	Net
Institution	3,757.62	4,645.38	-887.76
Proprietary	6,148.57	5,506.22	642.35
Foreign	16,814.45	17,080.84	-266.39
Local	25,583.24	25,071.43	511.81

## Trading Breakdown : Month to Date

(Bt,m)	Buy	Sell	Net
Institution	70,909.14	69,250.39	1,658.75
Proprietary	82,845.69	79,246.46	3,599.22
Foreign	272,694.60	276,416.84	-3,722.25
Local	395,100.69	396,636.39	-1,535.71

## World Markets Index

	Closed	Chg.	(%)
Dow Jones	26,680.87	8.92	0.03
NASDAQ	10,767.09	263.90	2.51
FTSE 100	6,261.52	-28.78	-0.46
Nikkei	22,717.48	21.06	0.09
Hang Seng	25,057.99	-31.18	-0.12

## Foreign Exchange Rates

	Closed	Chg.	(%)
US Dollar	31.80	0.00	0.01
Baht (Onshore)	107.23	-0.04	0.04
Yen	1.15	0.00	0.05

## Commodities

	Closed	Chg.	(%)
Oil : Brent	42.88	-0.24	-0.56
Oil : Dubai	41.83	-0.21	-0.50
Oil : Nymex	40.81	0.22	0.54
Gold	1,818.19	0.42	0.02
Zinc	2,171.00	-17.00	-0.78
BDIY Index	1,710.00	11.00	0.65

Source: Bloomberg

ตลาดหุ้นสหรัฐฯปิดบวก ขานรับรายงานการทดลองวัคซีนของบริษัท AstraZeneca ที่พัฒนาพร้อมกับมหาวิทยาลัยออกซ์ฟอร์ด สามารถสร้างภูมิคุ้มกันทางเชื้อไวรัสโควิด-19 ทำให้ DOW JONES, NASDAQ, S&P500 ปิด 0.03%, 2.51%, 0.84%

ตลาดหุ้นยุโรปปิดบวก จากความคืบหน้าในการพัฒนาวัคซีนต้านไวรัสโควิด-19 และมีแนวโน้มว่า ผู้นำสหภาพยุโรป (อียู) ใกล้บรรลุข้อตกลงเกี่ยวกับการจัดตั้งกองทุนฟื้นฟูเพื่อกระตุ้นเศรษฐกิจยูโรโซน ทำให้ DAX, FTSE, CAC40, FTMIB ปิด 0.99%, -0.46%, 0.47%, 0.99%

สัญญาน้ำมันดิบ WTI ส่งมอบเดือนส.ค. เพิ่มขึ้น 0.22 ดอลลาร์ ปิดที่ 40.81 ดอลลาร์/บาร์เรล ส่วนสัญญาน้ำมันดิบเบรนท์ส่งมอบเดือนก.ย.เพิ่มขึ้น 0.14 ดอลลาร์ ปิดที่ 43.28 ดอลลาร์/บาร์เรล จากความคืบหน้าในการพัฒนาวัคซีนต้านไวรัสโควิด-19 ของ AstraZeneca

ตลาดหุ้นไทยวานนี้ปรับตัวขึ้นลงในกรอบแคบๆ ถือว่าปรับตัวดีกว่าภูมิภาคที่ส่วนใหญ่อยู่ในแดนลบจากแรงขายทำกำไรในระยะสั้น เนื่องจากเข้าสู่ช่วงฤดูกาลประกาศผลประกอบการในไตรมาส 2/63 ซึ่งคาดว่าจะจะเป็นไตรมาสที่มีผลประกอบการต่ำที่สุด จากผลกระทบของโควิด-19 แต่อย่างไรก็ตามการที่หุ้นในกลุ่มธนาคารพาณิชย์ส่วนใหญ่ประกาศผลประกอบการไตรมาส 2 ต่ำกว่าตลาดคาดการณ์มาก เช่น KBANK เนื่องจากการตั้งสำรอง สกัดส่วนค่าใช้จ่ายในการตั้งสำรองเพิ่มขึ้น NIM ลดลงราว 27 bps และรายได้ค่าธรรมเนียมและบริการลดลง ทั้งในส่วนรายได้จากการขายประกันที่ผูกติดกับสินเชื่อที่ชะลอตัวลง รายได้จากค่าบริการที่ปรึกษาและค่าธรรมเนียมจากการจัดการ/จำหน่ายหลักทรัพย์ ค่าธรรมเนียมจากบัตรเครดิตที่ลดลงตามปริมาณการใช้จ่ายผ่านบัตร ในขณะที่ NPL ขยับขึ้นไปที่ระดับ 3.92% เทียบกับไตรมาส 1 ที่ 3.86% และ Guidance ยังคงคาดการณ์ว่าภาคธนาคารจะกลับมาปกติอาจต้องใช้เวลาอีกอย่างน้อย 2-2.5 ปี ปัญหาคุณภาพหนี้จะตามหลังเศรษฐกิจเสมอในทุกๆ วิกฤตหมายความว่า ถ้าเศรษฐกิจผ่านจุดต่ำสุดในปีนี้ แต่ NPL จะยังไม่ผ่านจุดต่ำสุดในปีนี้ และมีแนวโน้มเพิ่มสูงขึ้นในช่วง 1-2 ปีข้างหน้า ทำให้กดดันต่ออัตราการทำกำไรของธนาคาร เนื่องจากมีค่าใช้จ่ายในการตั้งสำรองที่สูงขึ้นและผลกระทบจากการแพร่ระบาดของระลอกสองระลอกสามในหลายประเทศ

ธปท. มองเศรษฐกิจไทยมีโอกาสผ่านจุดต่ำสุดในไตรมาส 2/63 ถ้าไม่มีการระบาดรอบสอง และคาดว่าเศรษฐกิจไทยจะฟื้นแบบ "Nike shaped" หรือแบบซ้ ๆ และอาจจะใช้เวลาราว 2 ปี หรือราวต้นปี 2565 จะกลับมาขยายตัวเป็นปกติ เนื่องจากเศรษฐกิจไทยจะต้องผ่านช่วงการปรับโครงสร้างทางเศรษฐกิจปรับโครงสร้างหนี้ให้ภาคประชาชน ธปท. มองภาคการเงินไทยมีความเข้มแข็งไม่จำเป็นต้องขอรับความช่วยเหลือจากกองทุนการเงินระหว่างประเทศ เรามองว่าภาคธนาคารจะถูกกดดันจากการตั้งสำรองหนี้ ทำให้ credit cost เพิ่มขึ้น หลังหุ้นกลุ่มธนาคารเริ่มทยอยประกาศผลประกอบการไตรมาส 2/63

แนวโน้มตลาดหุ้นไทยวันนี้คาดว่า ผันผวนจากการปรับพอร์ตของนักลงทุน คาดว่า น่าจะมีการปรับพอร์ตในหุ้นกลุ่มธนาคาร กลุ่มที่น่าสนใจในการเก็งกำไรจะอยู่ในกลุ่มสื่อสาร โรงไฟฟ้า และบริหารหนี้

## กลยุทธ์การลงทุน

Trading : ไม่ต่ำกว่าแนวรับแถวๆ 1,300 จุด แนะนำ เก็งกำไรได้

Technical Analyzer

Saravut Tachochavalit, Analyst  
 TEL : +66 (2) 088 9999 Ext. 9754  
 EMAIL : Saravut.ta@rhbgroup.com

SET Index

ดูแกว่งแคบ

Figure 1 : SET Index daily chart



Source: RHB, Aspen

SET Index ปิดที่ 1,358.29 จุด -1.29 จุด ด้วยมูลค่าการซื้อขาย 52,304 ล้านบาท เพิ่มขึ้นเมื่อเทียบกับปริมาณการซื้อขายวันก่อนหน้า โดยนักลงทุนต่างชาติซื้อขายสุทธิ 266 ล้านบาท

ระยะกลาง : SET Index อยู่ในช่วงขาลง เดือนนี้ควรปิดเหนือระดับ 1,408 จุดเป็นอย่างน้อย จึงจะมีลุ้นฟื้นตัวในระยะกลาง สำหรับทิศทางในไตรมาส 3/2563 คาดว่ากรอบของ SET จะอยู่ระหว่าง 1,250-1,489 จุด แนะนำ ซื้อเมื่ออ่อนตัว เพื่อหวังผลขายทำกำไรเมื่อดัชนีฟื้นตัว กรอบในสัปดาห์นี้คาดว่าแกว่งในกรอบระหว่าง 1,300-1,380 จุด แนะนำ ขึ้นขาย

ระยะสั้น : SET Index แกว่ง แต่ไม่หลุด 1,350 จุด ลุ้นแกว่งในกรอบต่อไป สัปดาห์นี้ ไม่ต่ำกว่าแนวรับแถว ๆ 1,340 จุด คาดว่าจะแกว่งในกรอบระหว่าง 1,340-1,360 จุด แนะนำ ขึ้นขาย ลงซื้อในกรอบ

Saravut Tachochavalit, Analyst  
 TEL : +66 (2) 088 9999 Ext. 9754  
 EMAIL : [Saravut.ta@rhbgroup.com](mailto:Saravut.ta@rhbgroup.com)

## Trading Stocks

### BGRIM



Source: RHB, Bloomberg

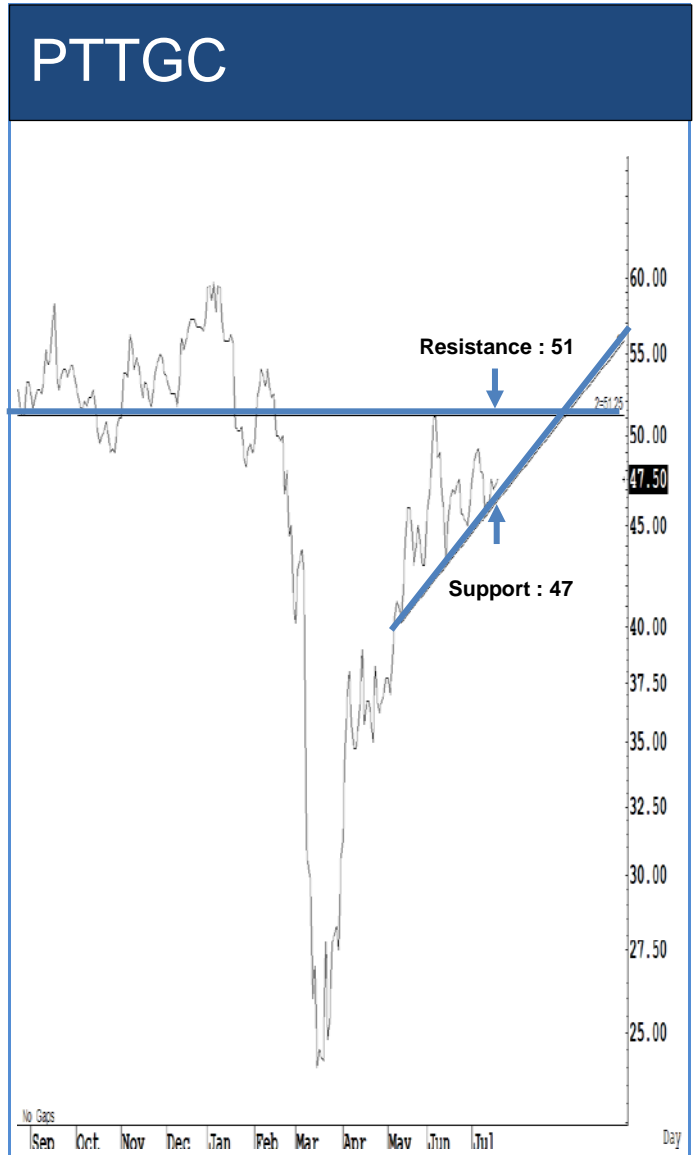
ระยะสั้นแกว่งในกรอบ *sideway* หรือในกรอบระหว่าง 52-57 บาท แนะนำ ลงซื้อ ขึ้นขายในกรอบดังกล่าว ส่วนจุดตัดขาดทุนจะอยู่ที่ 51.50 บาท

### EGCO



Source: RHB, Bloomberg

ระยะสั้นแกว่งในกรอบ *sideway* หรือในกรอบระหว่าง 246-267 บาท แนะนำ ลงซื้อ ขึ้นขายในกรอบดังกล่าว ส่วนจุดตัดขาดทุนจะอยู่ที่ 245 บาท



Source: RHB, Bloomberg

Source: RHB, Bloomberg

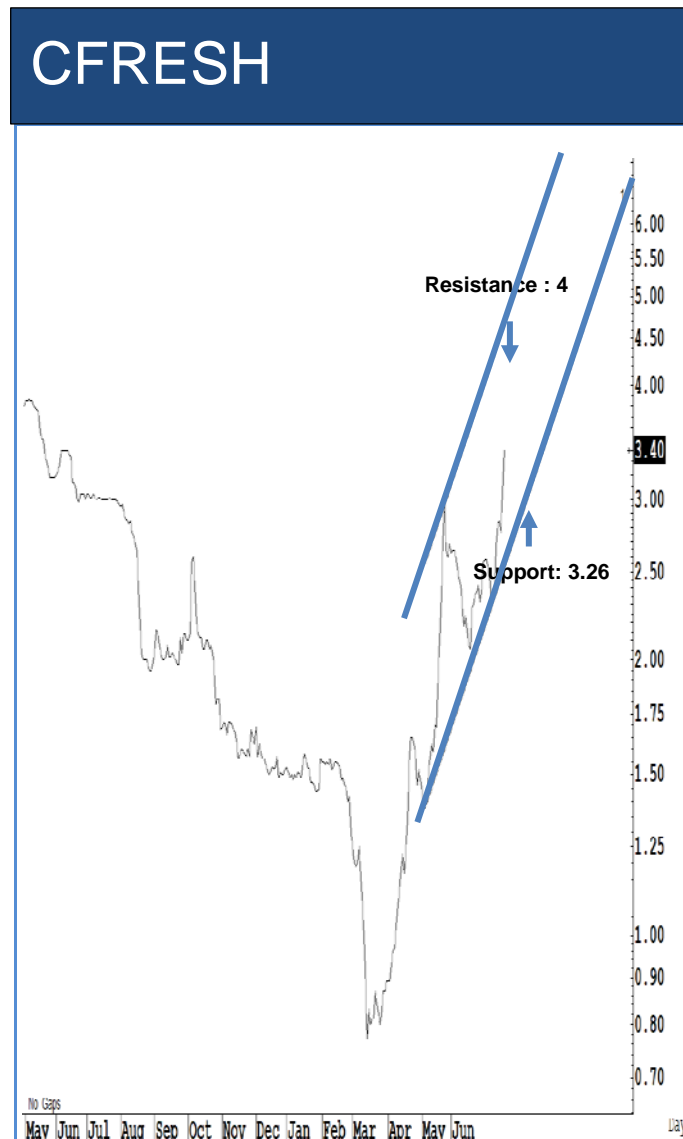
ระยะสั้นแกว่งในกรอบ **sideway** หรือในกรอบระหว่าง 62-68 บาท แนะนำ ลงซื้อ ขึ้นขายในกรอบดังกล่าว ส่วนจุดตัดขาดทุนจะอยู่ที่ 61.50 บาท

ระยะสั้นแกว่งในกรอบ **sideway** หรือในกรอบระหว่าง 47-51 บาท แนะนำ ลงซื้อ ขึ้นขายในกรอบดังกล่าว ส่วนจุดตัดขาดทุนจะอยู่ที่ 46.50 บาท



Source: RHB, Bloomberg

ระยะสั้นแกว่งในกรอบ **sideway** หรือในกรอบระหว่าง **3.68-4.08** บาท แนะนำ ลง  
ซื้อ ขึ้นขายในกรอบดังกล่าว ส่วนจุดตัดขาดทุนจะอยู่ที่ **3.66** บาท



Source: RHB, Bloomberg

ระยะสั้นแกว่งในกรอบ **sideway** หรือในกรอบระหว่าง **3.26-4** บาทแนะนำ ลงซื้อ ขึ้น  
ขายในกรอบดังกล่าว ส่วนจุดตัดขาดทุนจะอยู่ที่ **3.20** บาท

## Key Stock News (ที่มา : ข่าวหุ้น)

**แบงก์จัดหนักสำรองหนี้ กสิกรไทยกำไรรวม 78.1% KKP เหลือ 1.1 พันล./TMB บวกสวนจากควมรณชาติ**

แบงก์พาณิชย์จัดหนักตั้งสำรองฯเพิ่ม หวั่นหนี้เสียท่วม “กสิกรไทย” หรือ KBANK ยึดตามมาตรฐานบัญชีใหม่ TFRS9 ตั้งสำรองฯสูง ลี้ว ส่งผลกำไรไตรมาส 2 วนเหลือ 2.1 พันล้านบาท ลดลง 78.1% “เกียรตินาคิน” (KKP) กำไรเหลือเพียง 1.1 พันล้านบาท ลดลง 19.45% ขณะที่แบงก์ที่เอมมี งบสวยตามนัดกำไร 3.1 พันล้านบาท จากการควบคุมกับธนาคารณชาติ หรือ TBANK

**ผู้ว่าฯรพท.มองโลกสวย ศก.พันจุดต่ำสุดแล้ว Q2**

“วิโร” ผู้ว่าฯรพท. เผยเศรษฐกิจไทยทยอยฟื้นตัวขึ้นหากไม่มีระบาดซ้ำ หลังผ่านจุดต่ำสุดไปแล้วในไตรมาส 2/63 ยืนยันสถาบันการเงินแข็งแกร่งมาก ไม่ต้องขอ IMF แน่นนอน ด้าน “เศรษฐ สวิส” มองหุ้นไทยเป็นกลาง เดิมโตระดับเดียวกับประเทศเกิดใหม่ มองกลุ่มหุ้นธุรกิจสุขภาพ ค่าปลีก สดใส ตามกำลังซื้อที่เพิ่มขึ้น

**WICE กำไร Q2 เร็ด ลุ้นโตกระฉูด 300%**

“WICE” ส่งชิงงบไตรมาส 2/63 โดแรง! รับไฮซีซั่นธุรกิจ หนุนขนส่งทางอากาศ-ขนส่งสินค้าข้ามชายแดนเพิ่มขึ้น อานิสงส์อุตสาหกรรมอิเล็กทรอนิกส์ฟื้น! ลั่นครึ่งปีหลังโตไม่หยุด! ต้นรายได้ปีนี้พุ่งตามนัด 20% โบนัส คาด Q2 มีกำไร 39 ล้านบาท โดสนั้น 314% เซียร์ “ซื่อ” เป้าราคา 3.84 บาท/หุ้น

**'JMT-BAM' รั้งรับหนี้เสีย CHAYO กำไร Q2 พุง 55%**

ผู้บริหารสินทรัพย์รั้งรับหนี้เสียกันคึกคัก ทั้ง JMT BAM และ CHAYO ย่ำหนี้เสียยิ่งมาก กำไรของทั้ง 3 ทุนยิ่งเพิ่ม JMT กำไรไตรมาส 2 กว่า 205 ล้านบาท เพิ่ม 38% ส่วน ชโย กรุ๊ป (CHAYO) จะทำสถิติสูงสุด จ่อกำไรไตรมาสสอง 52 ล้านบาท เพิ่มขึ้น 55%

**PTTEP ลุยลงทุนโมซัมบิก ร่วมกับ 1.5 หมื่นล้านดอลลาร์**

“ปตท.สผ.” ร่วมกับกลุ่มผู้ร่วมทุนรายอื่น เซ็นสัญญาเงินกู้วงเงิน 14,900 ล้านดอลลาร์สหรัฐฯ เพื่อรองรับการพัฒนาโครงการโมซัมบิก แอเรีย 1 โดย PTTEP ถือหุ้นในสัดส่วน 8.5% พร้อมเดินหน้าผลิต LNG รวม 13.1 ล้านตันต่อปี

**BCPG ยืม 3 แบงก์ใหญ่ปล่อยกู้ ลุยโรงไฟฟ้าน้ำในลาว-โซลาร์ฟาร์มญี่ปุ่น**

“บีซีพีจี” ปลื้ม 3 แบงก์ “EXIM BANK-ไอซีบีซี-ซูมิโตโมฯ” สนับสนุนเงินกู้ เดินหน้าพัฒนาโรงไฟฟ้าพลังงานน้ำในลาว กำลังผลิตรวม 114 เมกะวัตต์ และลุยโซลาร์ฟาร์มญี่ปุ่น กำลังผลิต 87 เมกะวัตต์

**กบร.ไฟเขียวกองทุนสัญชาติไทย ถือหุ้นแอร์ไลน์-หนุณสภาพคล่อง**

“กรรมการการบินพลเรือน” ไฟเขียวกองทุนเข้าถือหุ้นในแอร์ไลน์ได้ เหตุเม็ดเงินในตลาดทุนสูง ช่วยเสริมสภาพคล่องธุรกิจการบิน แต่ล็อกเงื่อนไขต้องเป็นกองทุนที่จัดตั้งขึ้นตามกฎหมายไทยเท่านั้น คาดอีก 3 เดือนมีผลบังคับใช้

**GPSC ลั่นยอดขายไฟครึ่งปีทรงตัว โรงงานแบตเตอรี่เดินเครื่องผลิตปลายปีนี้**

“GPSC” มั่นใจยอดขายไฟฟ้าในช่วงครึ่งปีแรกไม่กระทบ! พร้อมจับตาช่วงครึ่งปีหลัง หวั่นดีมานด์ใช้ไฟฟ้าลูกค้าอุตสาหกรรมหดตัว ขณะที่โรงงานผลิตแบตเตอรี่ต้นแบบ Semi Solid เริ่มเดินเครื่องผลิตปลายปีนี้

**EGCO ลุย 4 โครงการตามแผน พร้อมพัฒนานิคมอุตสาหกรรมที่ระยอง**

EGCO เดินหน้าลงทุน 4 โครงการ คาด 3 โรงไฟฟ้าและโครงการขยายระบบขนส่งน้ำมันทางท่อไปยังภาคอีสานเสร็จตามแผนภายในปี 63-65 พร้อมขออนุมัติผู้ถือหุ้นไฟเขียวพัฒนานิคมอุตสาหกรรมที่ระยอง

**DTC ร่วมจัดแคมเปญ ‘เราเที่ยวด้วยกัน’ ราคาพิเศษ-ปลอดภัย**

โรงแรมและรีสอร์ทในเครือดุสิตธานี จัดเต็มโปรโมชันต้อนรับแคมเปญ “เราเที่ยวด้วยกัน” ของรัฐบาล นำเสนอห้องพักในราคาพิเศษ เริ่มต้นเพียง 999 บาทสุทธิต่อคืน สำหรับ 2 ท่าน สนับสนุนมาตรการฟื้นฟูการท่องเที่ยวภายในประเทศ พร้อมมอบบริการที่ก้าวทันมาตรฐานความปลอดภัยภายใต้สัญลักษณ์ SHA

**MINT ส่งซิงธุรกิจเริ่มฟื้นตัว วางเป้า ก.ย.นี้ ทยอยเปิดโรงแรมได้ 90%**

MINT ลั่นธุรกิจโรงแรม-ร้านอาหาร-ร้านค้าไลฟ์สไตล์ เริ่มฟื้นตัวตั้งแต่กลาง ก.ค. จากการทยอยเปิดกิจการในเครือหลังโควิด-19 คลี่คลาย ไชวกลาง ก.ค. เปิดโรงแรม 370 แห่ง คิดเป็น 69% คาดเพิ่มเป็น 90% ภายใน ก.ย.นี้

**ADVANC เปิดบริการเต็มรูปแบบ 4 โซน AIS eSports STUDIO'**

รายงานข่าวจากบริษัท แอดวานซ์ อินโฟร์เซอร์วิส จำกัด (มหาชน) หรือ ADVANC ระบุว่า บริษัทได้เปิดตัว AIS eSports STUDIO คอมมูนิตี้อีสปอร์ตแรกในเอเชียตะวันออกเฉียงใต้ ใจกลางกรุงเทพฯ ณ ชั้น 2 สามย่านมิตรทาวน์ บนพื้นที่ 420 ตารางเมตร จัดเต็มกับ 4 โซนเด็ดสร้าง Immersive Experience เพื่อเหล่าเกมเมอร์และคนรุ่นใหม่

**ทองจะแตะ 2,000 เหรียญใน 3-5 เดือน ชี้ดีกรีบูชี่ เป็นเรื่องของเวลาเท่านั้นที่ทองจะทำสถิติอีกครั้ง**

ชิตี กรุ๊ป คาด ทองคำจะแตะสถิติที่เคยทำไว้ช่วง 6 เดือนถึง 9 เดือนข้างหน้า และมีโอกาส 30% ที่จะสูงถึง 2,000 ดอลลาร์ต่อออนซ์ ในช่วง 3-5 เดือนข้างหน้า โดยเป็นเรื่องของเวลาเท่านั้นที่ราคาทองคำในรูปดอลลาร์จะทำสถิติอีกครั้ง ราคาทองคำเมื่อวานนี้ยังคงยืนเหนือ 1,800 ดอลลาร์ต่อออนซ์

**เงินยูโรแข็งค่าในรอบสี่เดือน ยุโรปใกล้สรุปแผนฟื้นฟูโควิด**

เงิน “ยูโร” แข็งค่าในรอบสี่เดือนเมื่อผู้นำยุโรปมีความคืบหน้าในการเจรจาเกี่ยวกับแผนกระตุ้นแก่เศรษฐกิจที่ได้รับผลกระทบเพราะไวรัสโคโรนา มีรายงานว่า สหประชาชาติ คือเนเธอร์แลนด์ ออสเตรเลีย เดนมาร์ก และสวีเดน พอใจที่จะให้เงินแก่กองทุนฟื้นฟู 390,000 ล้านดอลลาร์ ในขณะที่ชาติอื่นๆ อยากให้เงินกู้ดอกเบี้ยต่ำ

**โควิดทุบมาร์เก็ตแคป สูญ 5 ล้านล./Q3 หนัก**

นายชาญชัย ชัยประสิทธิ์ ประธานกรรมการบริหาร บริษัท PwC ประเทศไทย กล่าวว่า ภาพรวมตลาดหุ้นไทยในช่วงไตรมาสแรกปีนี้ได้รับผลกระทบจากไวรัสโควิด-19 ไม่แตกต่างจากทั่วโลก แม้ภาพรวมในช่วงไตรมาส 2 ตลาดหุ้นไทยค่อยๆ ฟื้นตัว แต่ไม่ได้สะท้อนถึงปัจจัยพื้นฐานในประเทศ ส่วนหนึ่งเป็นเพราะมีเงินจากการออกมาตรการกระตุ้นทางการคลังและการเงินของรัฐบาลและธนาคารกลางทั่วโลกที่ถูกอัดฉีดเข้ามาในระบบ ทำให้เงินเหล่านั้นไหลเข้ามาในตลาดหุ้นไทยและตลาดหุ้นภูมิภาคในช่วงสั้น

**TIP เล็งซื้อประกันขนาดเล็ก ต่อยอดดิจิทัลเต็มรูปแบบ สวอปหุ้นเสร็จ Q4**

ทิพยประกันภัย (TIP) เตรียมซื้อกิจการประกันภัยขนาดเล็ก หวังต่อยอดธุรกิจประกันภัยดิจิทัลเต็มรูปแบบ ส่วนเรื่องการตั้งโอสถตั้งคาดการณ์สวอปหุ้นจะแล้วเสร็จในไตรมาส 4 นี้ หรืออย่างช้าสุดต้นปี 64

**ข้อมูลธุรกรรมขายชอร์ต (Short Sales)**

	<b>Symbol</b> (20 Jul'20)	<b>Volume</b> (Shares)	<b>Value (Baht)</b>	<b>% Short Sale Volume</b> <b>Comparing with Main</b> <b>Board</b>	<b>% Short Sale Value</b> <b>Comparing with Main</b> <b>Board</b>
1	KBANK-R	570,100	50,211,975.00	1.64	1.64
2	KBANK	543,200	47,951,700.00	1.56	1.57
3	SCB	334,600	24,179,850.00	2.86	2.85
4	AOT	306,100	17,108,200.00	1.86	1.86
5	TMB	14,206,400	14,656,420.00	5.59	5.57
6	CPF-R	400,000	13,700,000.00	0.82	0.81
7	BBL	119,400	12,960,200.00	1.75	1.76
8	PTTGC	210,600	10,003,500.00	1.85	1.85
9	GULF	205,000	7,737,500.00	2.01	2.03
10	ADVANC	40,000	7,580,000.00	0.79	0.79
11	MTC	130,000	7,002,500.00	1.36	1.36
12	BH	56,400	6,767,200.00	5.01	4.99
13	PTTEP	70,100	6,561,850.00	0.96	0.96
14	CPALL	98,000	6,488,025.00	0.62	0.62
15	BTS	525,000	5,722,500.00	4.49	4.5
16	EA	108,000	5,377,000.00	0.22	0.21
17	EA-R	100,000	4,968,750.00	0.2	0.2
18	PTTGC-R	100,000	4,775,000.00	0.88	0.88
19	TASCO	152,800	4,163,800.00	1.46	1.47
20	AWC	1,000,000	4,090,000.00	2.57	2.59
21	JMT	141,700	4,063,450.00	0.76	0.77
22	MAJOR	240,000	3,426,000.00	9.13	9.09
23	SCC	8,400	3,273,200.00	0.23	0.23
24	SUPER	2,620,000	2,646,200.00	0.51	0.52
25	SAWAD	50,000	2,625,000.00	0.48	0.49
26	CKP	502,000	2,499,960.00	1.33	1.33
27	TU	173,800	2,424,510.00	1.1	1.1
28	INTUCH	41,800	2,408,725.00	0.41	0.42
29	KTC	67,500	2,203,125.00	0.48	0.48
30	TOP-R	50,000	2,162,500.00	0.53	0.53
31	CRC	71,200	2,153,800.00	0.56	0.57
32	DTAC	43,700	1,777,975.00	0.48	0.47
33	JAS	500,000	1,760,000.00	2.49	2.49
34	CPF	51,000	1,759,500.00	0.1	0.1
35	TOP	39,200	1,695,400.00	0.42	0.42
36	CENDEL-R	75,000	1,645,000.00	2.11	2.11
37	KKP	40,500	1,640,375.00	1.7	1.69
38	GLOBAL	84,300	1,435,910.00	0.87	0.87
39	EGCO	5,400	1,364,400.00	0.52	0.52
40	CENDEL	62,000	1,354,600.00	1.74	1.74
41	WHA	386,900	1,214,866.00	0.74	0.75
42	KTB	111,100	1,155,440.00	0.38	0.39
43	AOT-R	15,700	871,825.00	0.1	0.09
44	HMPRO	49,800	773,180.00	0.34	0.34
45	MBK	56,800	744,080.00	3.07	3.1
46	AAV	367,700	682,422.00	1.81	1.81

Source: SETSMART

## ข้อมูลแบบรายงานการเปลี่ยนแปลงการถือหลักทรัพย์และสัญญาซื้อขายล่วงหน้าของผู้บริหาร (แบบ 59)

ชื่อบริษัท	ชื่อผู้บริหาร	ประเภทหลักทรัพย์	วันที่ได้มา/ จำหน่าย	จำนวน	ราคา	วิธีการได้มา/ จำหน่าย
TTL	นาย กิรติ พานิชชีวะ	หุ้นสามัญ	16/07/2563	37,000	63	ซื้อ
TNDT	นาย สุวัฒน์ แดงพิบูลย์สกุล	หุ้นสามัญ	20/07/2563	242,000	2.98	ซื้อ
BAFS	หม่อมหลวง ธีรสิทธิ์ ดิศกุล	หุ้นสามัญ	20/07/2563	10,000	22.2	ซื้อ
SVI	นาย พิเชษฐ กนกศิริมา	หุ้นสามัญ	20/07/2563	8,400	3.54	ขาย

Source : [www.sec.or.th](http://www.sec.or.th)



แบบรายงานการได้มาหรือจำหน่ายหลักทรัพย์ของกิจการ (แบบ 246-2)  
(Corporate Share Trade)

หลักทรัพย์	ชื่อผู้ได้มา/จำหน่าย	วิธีการ	ประเภท หลักทรัพย์	% ก่อน ได้มา/ จำหน่าย	% ได้มา/ จำหน่าย	% หลัง ได้มา/ จำหน่าย	วันที่ได้มา/ จำหน่าย
SST	นาย ทวีฉัตร จุฬางกูร	ได้มา	หุ้น	9.8964	0.4363	10.3327	17/07/2563
FN	นางสาว ชุติณารถ สง วัฒนา	จำหน่าย	หุ้น	9.86	6.51	3.35	16/07/2563
FN	นาย สมชัย สงวัฒนา,นาย สมชัย สงวัฒนา	จำหน่าย	หุ้น	5.74	1.08	4.67	16/07/2563

Source: [www.sec.or.th](http://www.sec.or.th)

กำหนดการประชุมคณะกรรมการนโยบายการเงิน (กนง.) ประจำปี 2563

ครั้งที่	วันประชุม กนง.	วันเผยแพร่รายงานนโยบายการเงิน
1/2563	พุธที่ 5 กุมภาพันธ์ 2563	
2/2563	พุธที่ 25 มีนาคม 2563	พุธที่ 8 เมษายน 2563
3/2563	พุธที่ 20 พฤษภาคม 2563	
4/2563	พุธที่ 24 มิถุนายน 2563	พุธที่ 8 กรกฎาคม 2563
5/2563	พุธที่ 5 สิงหาคม 2563	
6/2563	พุธที่ 23 กันยายน 2563	พุธที่ 7 ตุลาคม 2563
7/2563	พุธที่ 18 พฤศจิกายน 2563	
8/2563	พุธที่ 23 ธันวาคม 2563	พุธที่ 6 มกราคม 2564

#### **RHB Guide to Investment Ratings**

**Buy:** Share price may exceed 10% over the next 12 months

**Trading Buy:** Share price may exceed 15% over the next 3 months, however longer-term outlook remains uncertain

**Neutral:** Share price may fall within the range of +/- 10% over the next 12 months

**Take Profit:** Target price has been attained. Look to accumulate at lower levels

**Sell:** Share price may fall by more than 10% over the next 12 months

**Not Rated:** Stock is not within regular research coverage

#### **Investment Research Disclaimers**

RHB has issued this report for information purposes only. This report is intended for circulation amongst RHB and its affiliates' clients generally or such persons as may be deemed eligible by RHB to receive this report and does not have regard to the specific investment objectives, financial situation and the particular needs of any specific person who may receive this report. This report is not intended, and should not under any circumstances be construed as, an offer or a solicitation of an offer to buy or sell the securities referred to herein or any related financial instruments.

This report may further consist of, whether in whole or in part, summaries, research, compilations, extracts or analysis that has been prepared by RHB's strategic, joint venture and/or business partners. No representation or warranty (express or implied) is given as to the accuracy or completeness of such information and accordingly investors should make their own informed decisions before relying on the same.

This report is not directed to, or intended for distribution to or use by, any person or entity who is a citizen or resident of or located in any locality, state, country or other jurisdiction where such distribution, publication, availability or use would be contrary to the applicable laws or regulations. By accepting this report, the recipient hereof (i) represents and warrants that it is lawfully able to receive this document under the laws and regulations of the jurisdiction in which it is located or other applicable laws and (ii) acknowledges and agrees to be bound by the limitations contained herein. Any failure to comply with these limitations may constitute a violation of applicable laws.

All the information contained herein is based upon publicly available information and has been obtained from sources that RHB believes to be reliable and correct at the time of issue of this report. However, such sources have not been independently verified by RHB and/or its affiliates and this report does not purport to contain all information that a prospective investor may require. The opinions expressed herein are RHB's present opinions only and are subject to change without prior notice. RHB is not under any obligation to update or keep current the information and opinions expressed herein or to provide the recipient with access to any additional information. Consequently, RHB does not guarantee, represent or warrant, expressly or impliedly, as to the adequacy, accuracy, reliability, fairness or completeness of the information and opinion contained in this report. Neither RHB (including its officers, directors, associates, connected parties, and/or employees) nor does any of its agents accept any liability for any direct, indirect or consequential losses, loss of profits and/or damages that may arise from the use or reliance of this research report and/or further communications given in relation to this report. Any such responsibility or liability is hereby expressly disclaimed.

Whilst every effort is made to ensure that statement of facts made in this report are accurate, all estimates, projections, forecasts, expressions of opinion and other subjective judgments contained in this report are based on assumptions considered to be reasonable and must not be construed as a representation that the matters referred to therein will occur. Different assumptions by RHB or any other source may yield substantially different results and recommendations contained on one type of research product may differ from recommendations contained in other types of research. The performance of currencies may affect the value of, or income from, the securities or any other financial instruments referenced in this report. Holders of depositary receipts backed by the securities discussed in this report assume currency risk. Past performance is not a guide to future performance. Income from investments may fluctuate. The price or value of the investments to which this report relates, either directly or indirectly, may fall or rise against the interest of investors.

This report does not purport to be comprehensive or to contain all the information that a prospective investor may need in order to make an investment decision. The recipient of this report is making its own independent assessment and decisions regarding any securities or financial instruments referenced herein. Any investment discussed or recommended in this report may be unsuitable for an investor depending on the investor's specific investment objectives and financial position. The material in this report is general information intended for recipients who understand the risks of investing in financial instruments. This report does not take into account whether an investment or course of action and any associated risks are suitable for the recipient. Any recommendations contained in this report must therefore not be relied upon as investment advice based on the recipient's personal circumstances. Investors should make their own independent evaluation of the information contained herein, consider their own investment objective, financial situation and particular needs and seek their own financial, business, legal, tax and other advice regarding the appropriateness of investing in any securities or the investment strategies discussed or recommended in this report.

This report may contain forward-looking statements which are often but not always identified by the use of words such as "believe", "estimate", "intend" and "expect" and statements that an event or result "may", "will" or "might" occur or be achieved and other similar expressions. Such forward-looking statements are based on assumptions made and information currently available to RHB and are subject to known and unknown risks, uncertainties and other factors which may cause the actual results, performance or achievement to be materially different from any future results, performance or achievement, expressed or implied by such forward-looking statements. Caution should be taken with respect to such statements and recipients of

this report should not place undue reliance on any such forward-looking statements. RHB expressly disclaims any obligation to update or revise any forward-looking statements, whether as a result of new information, future events or circumstances after the date of this publication or to reflect the occurrence of unanticipated events.

The use of any website to access this report electronically is done at the recipient's own risk, and it is the recipient's sole responsibility to take precautions to ensure that it is free from viruses or other items of a destructive nature. This report may also provide the addresses of, or contain hyperlinks to, websites. RHB takes no responsibility for the content contained therein. Such addresses or hyperlinks (including addresses or hyperlinks to RHB own website material) are provided solely for the recipient's convenience. The information and the content of the linked site do not in any way form part of this report. Accessing such website or following such link through the report or RHB website shall be at the recipient's own risk.

This report may contain information obtained from third parties. Third party content providers do not guarantee the accuracy, completeness, timeliness or availability of any information and are not responsible for any errors or omissions (negligent or otherwise), regardless of the cause, or for the results obtained from the use of such content. Third party content providers give no express or implied warranties, including, but not limited to, any warranties of merchantability or fitness for a particular purpose or use. Third party content providers shall not be liable for any direct, indirect, incidental, exemplary, compensatory, punitive, special or consequential damages, costs, expenses, legal fees, or losses (including lost income or profits and opportunity costs) in connection with any use of their content.

The research analysts responsible for the production of this report hereby certifies that the views expressed herein accurately and exclusively reflect his or her personal views and opinions about any and all of the issuers or securities analysed in this report and were prepared independently and autonomously. The research analysts that authored this report are precluded by RHB in all circumstances from trading in the securities or other financial instruments referenced in the report, or from having an interest in the company(ies) that they cover.

The contents of this report is strictly confidential and may not be copied, reproduced, published, distributed, transmitted or passed, in whole or in part, to any other person without the prior express written consent of RHB and/or its affiliates. This report has been delivered to RHB and its affiliates' clients for information purposes only and upon the express understanding that such parties will use it only for the purposes set forth above. By electing to view or accepting a copy of this report, the recipients have agreed that they will not print, copy, videotape, record, hyperlink, download, or otherwise attempt to reproduce or re-transmit (in any form including hard copy or electronic distribution format) the contents of this report. RHB and/or its affiliates accepts no liability whatsoever for the actions of third parties in this respect.

The contents of this report are subject to copyright. Please refer to Restrictions on Distribution below for information regarding the distributors of this report. Recipients must not reproduce or disseminate any content or findings of this report without the express permission of RHB and the distributors.

The securities mentioned in this publication may not be eligible for sale in some states or countries or certain categories of investors. The recipient of this report should have regard to the laws of the recipient's place of domicile when contemplating transactions in the securities or other financial instruments referred to herein. The securities discussed in this report may not have been registered in such jurisdiction. Without prejudice to the foregoing, the recipient is to note that additional disclaimers, warnings or qualifications may apply based on geographical location of the person or entity receiving this report.

The term "RHB" shall denote, where appropriate, the relevant entity distributing or disseminating the report in the particular jurisdiction referenced below, or, in every other case, RHB Investment Bank Berhad and its affiliates, subsidiaries and related companies.

## **RESTRICTIONS ON DISTRIBUTION**

### **Malaysia**

This report is issued and distributed in Malaysia by RHB Investment Bank Bhd. The views and opinions in this report are our own as of the date hereof and is subject to change. If the Financial Services and Markets Act of the United Kingdom or the rules of the Financial Conduct Authority apply to a recipient, our obligations owed to such recipient therein are unaffected. RHB Investment Bank Bhd has no obligation to update its opinion or the information in this report.

### **Thailand**

This report is issued and distributed in the Kingdom of Thailand by RHB Securities (Thailand) PCL, a licensed securities company that is authorised by the Ministry of Finance, regulated by the Securities and Exchange Commission of Thailand and is a member of the Stock Exchange of Thailand. The Thai Institute of Directors Association has disclosed the Corporate Governance Report of Thai Listed Companies made pursuant to the policy of the Securities and Exchange Commission of Thailand. RHB Securities (Thailand) PCL does not endorse, confirm nor certify the result of the Corporate Governance Report of Thai Listed Companies.

### **Indonesia**

This report is issued and distributed in Indonesia by PT RHB Sekuritas Indonesia. This research does not constitute an offering document and it should not be construed as an offer of securities in Indonesia. Any securities offered or sold, directly or indirectly, in Indonesia or to any Indonesian citizen or corporation (wherever located) or to any Indonesian resident in a manner which constitutes a public offering under Indonesian laws and regulations must comply with the prevailing Indonesian laws and regulations.

### **Singapore**

This report is issued and distributed in Singapore by RHB Securities Singapore Pte Ltd which is a holder of a capital markets services licence and an exempt financial adviser regulated by the Monetary Authority of Singapore. RHB Securities Singapore Pte Ltd may distribute reports produced by its respective foreign entities, affiliates or other foreign research houses pursuant to an arrangement under Regulation 32C of the Financial Advisers Regulations. Where the report is distributed in Singapore to a person who is not an Accredited Investor, Expert Investor or an Institutional Investor, RHB Securities Singapore Pte Ltd accepts legal responsibility for the contents of the report to such persons only to the extent required by law. Singapore recipients should contact RHB Securities Singapore Pte Ltd in respect of any matter arising from or in connection with the report.

### **Hong Kong**

This report is issued and distributed in Hong Kong by RHB Securities Hong Kong Limited (興業僑豐證券有限公司) (CE No.: ADU220) ("RHBSHK") which is licensed in Hong Kong by the Securities and Futures Commission for Type 1 (dealing in securities) and Type 4 (advising on securities) regulated activities. Any investors wishing to purchase or otherwise deal in the securities covered in this report should contact RHBSHK. RHBSHK is a wholly owned subsidiary of RHB Hong Kong Limited; for the purposes of disclosure under the Hong Kong jurisdiction herein, please note that RHB Hong Kong Limited with its affiliates (including but not limited to RHBSHK) will collectively be referred to as "RHBHK." RHBHK conducts a full-service, integrated investment banking, asset management, and brokerage business. RHBHK does and seeks to do business with companies covered in its research reports. As a result, investors should be aware that the firm may have a conflict of interest that could affect the objectivity of this research report. Investors should consider this report as only a single factor in making their investment decision. Importantly, please see the company-specific regulatory disclosures below for compliance with specific rules and regulations under the Hong Kong jurisdiction. Other than company-specific disclosures relating to RHBHK, this research report is based on current public information that we consider reliable, but we do not represent it is accurate or complete, and it should not be relied on as such.

### **United States**

This report was prepared by RHB and is being distributed solely and directly to "major" U.S. institutional investors as defined under, and pursuant to, the requirements of Rule 15a-6 under the U.S. Securities and Exchange Act of 1934, as amended (the "Exchange Act"). Accordingly, access to this report via Bursa Marketplace or any other Electronic Services Provider is not intended for any party other than "major" US institutional investors, nor shall be deemed as solicitation by RHB in any manner. RHB is not registered as a broker-dealer in the United States and does not offer brokerage services to U.S. persons. Any order for the purchase or sale of the securities discussed herein that are listed on Bursa Malaysia Securities Berhad must be placed with and through Auerbach Grayson ("AG"). Any order for the purchase or sale of all other securities discussed herein must be placed with and through such other registered U.S. broker-dealer as appointed by RHB from time to time as required by the Exchange Act Rule 15a-6. This report is confidential and not intended for distribution to, or use by, persons other than the recipient and its employees, agents and advisors, as applicable. Additionally, where research is distributed via Electronic Service Provider, the analysts whose names appear in this report are not registered or qualified as research analysts in the United States and are not associated persons of Auerbach Grayson AG or such other registered U.S. broker-dealer as appointed by RHB from time to time and therefore may not be subject to any applicable restrictions under Financial Industry Regulatory Authority ("FINRA") rules on communications with a subject company, public appearances and personal trading. Investing in any non-U.S. securities or related financial instruments discussed in this research report may present certain risks. The securities of non-U.S. issuers may not be registered with, or be subject to the regulations of, the U.S. Securities and Exchange Commission. Information on non-U.S. securities or related financial instruments may be limited. Foreign companies may not be subject to audit and reporting standards and regulatory requirements comparable to those in the United States. The financial instruments discussed in this report may not be suitable for all investors. Transactions in foreign markets may be subject to regulations that differ from or offer less protection than those in the United States.

**Please refer to the following link ([RHB Research conflict disclosures – July 2020a](#)) and the Disclosure of Conflict of Interest in each of the research reports provided in this email for more details.**

Kuala Lumpur	Hong Kong	Singapore
<b>RHB Investment Bank Bhd</b> Level 3A, Tower One, RHB Centre Jalan Tun Razak Kuala Lumpur Malaysia Tel : +(60) 3 9280 8888 Fax : +(60) 3 9200 2216	<b>RHB Securities Hong Kong Ltd.</b> 12 <sup>th</sup> Floor World-Wide House 19 Des Voeux Road Central, Hong Kong Tel : +(852) 2525 1118 Fax : +(852) 2810 0908	<b>RHB Securities Singapore Pte Ltd.</b> 10 Collyer Quay #09-08 Ocean Financial Centre Singapore 049315 Tel : +(65) 6533 1818 Fax : +(65) 6532 6211

Jakarta	Bangkok
<b>PT RHB Sekuritas Indonesia</b> Revenue Tower 11th Floor, District 8 - SCBD Jl. Jendral Sudirman Kav 52-53 Jakarta 12190 Indonesia Tel : +6221 509 39 888 Fax : +6221 509 39 777	<b>RHB Securities (Thailand) PCL</b> 10th Floor, Sathorn Square Office Tower 98, North Sathorn Road, Silom Bangrak, Bangkok 10500 Thailand Tel: +(66) 2 088 9999 Fax: +(66) 2 088 9799

สำนักงานใหญ่	สาขาสีลม	สาขามหิดล
ชั้น 8,10 อาคารสาทรสแควร์ ออฟฟิศ ทาวเวอร์ 98ถนนสาทรเหนือ แขวงสีลม เขตบางรัก กรุงเทพมหานคร 10500 Tel: +66-(0)2-862-9999 Fax: +66-(0)-2-108-0999	ชั้น 16 อาคารสีลมคอมเพล็กซ์ 191 ถนนสีลม แขวงสีลม เขตบางรัก กรุงเทพมหานคร 10500 Tel:+66-(0)2-200-2000 Fax: +66-(0)2-632-0191	ชั้น 1 อาคารมหิดล 9 ถนนรัชดาภิเษก แขวงดินแดง เขตดินแดง กรุงเทพมหานคร 10400 Tel:+66-(0)2-654-1999 Fax:+66-(0)2-654-1900

สาขาปิ่นเกล้า	สาขาวิภาวดีรังสิต	สาขาอัมรินทร์
ชั้น 19 อาคารศูนย์การค้าเซ็นทรัลพลาซ่า ปิ่นเกล้า 7/129 – 221 ถนนบรมราชชนนี แขวงอรุณอัมรินทร์ เขตบางกอกน้อย กรุงเทพมหานคร 10700 Tel:+66(0)-2-828-1555 Fax: +66-(0)2-828-1500	อาคารเกษมทรัพย์ ชั้น 1 89/1 ถนนวิภาวดีรังสิต แขวงจอมพล เขตจตุจักร กรุงเทพมหานคร 10900 Tel:+66 -(0)2-63- 9000 Fax:+66-(0)2-631-9099	ชั้น 15 อาคารอัมรินทร์ทาวเวอร์ 500 ถนนเพลินจิต แขวงลุมพินี เขตปทุมวัน จังหวัดกรุงเทพฯ 10330 Tel: +66-(0)2-652- 4899 Fax: +66 -(0)2-652-4899

สาขาเชียงใหม่	สาขาหาดใหญ่
314/1 หมู่ที่ 5 ต.สันทรายน้อย อ.สันทราย จ. เชียงใหม่ 50210 Tel: +66-(0)52-00-4999 Fax:+66-(0)52-00-4998	127 – 129 ถนนศรีภูวนารถ ตำบลหาดใหญ่ อำเภอหาดใหญ่ จังหวัดสงขลา 90110 Tel: +66-74-891-999 Fax: +66-(0)74-89- 900