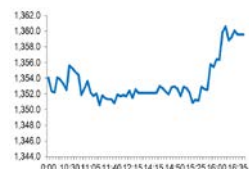


Market Comment

Saravut Tachochavalit, Analyst
TEL : +66 (2) 088-9754
EMAIL : Saravut.ta@rhbgroupp.com

เข้าสู่ช่วงฤดูประกาศผลประกอบการ

SET Index Data



Open	1,353.27
High	1,361.39
Low	1,350.10
Closed	1,359.58
Chg.	+11.72
Chg.%	+0.87
Value (mn)	41,354.56
P/E (x)	19.30
P/BV (x)	1.52
Yield (%)	3.73
Market Cap (mn)	14,725.96

Up 714
Down 581
Unchanged 449

SET 50-100 – MAI – Futures Index

	Closed	Chg.	(%)
SET 50	892.09	8.93	1.01
SET 100	1,982.12	19.22	0.98
S50_Con	888.40	8.90	1.01
MAI Index	302.33	2.79	0.93

Trading Breakdown : Daily

(Bt,m)	Buy	Sell	Net
Institution	3,377.94	4,025.02	-647.08
Proprietary	5,069.29	4,544.42	524.87
Foreign	13,762.46	12,305.09	1,457.36
Local	19,144.88	20,480.03	-1,335.15

Trading Breakdown : Month to Date

(Bt,m)	Buy	Sell	Net
Institution	67,151.52	64,605.01	2,546.51
Proprietary	76,697.12	73,740.24	2,956.87
Foreign	255,880.15	259,336.00	-3,455.86
Local	369,517.45	371,564.96	-2,047.52

World Markets Index

	Closed	Chg.	(%)
Dow Jones	26,671.95	-62.76	-0.23
NASDAQ	10,503.19	29.36	0.28
FTSE 100	6,290.30	39.61	0.63
Nikkei	22,696.42	-73.94	-0.32
Hang Seng	25,089.17	118.48	0.47

Foreign Exchange Rates

	Closed	Chg.	(%)
US Dollar	31.67	-0.01	0.02
Baht (Onshore)	107.09	0.07	-0.07
Yen	1.14	0.00	0.05

Commodities

	Closed	Chg.	(%)
Oil : Brent	43.12	-0.35	-0.81
Oil : Dubai	42.04	-0.72	-1.68
Oil : Nymex	40.59	-0.16	-0.39
Gold	1,809.11	-1.31	-0.07
Zinc	2,188.00	0.00	0.00
BDIY Index	1,710.00	11.00	0.65

Source: Bloomberg

ตลาดหุ้นสหรัฐฯปิดลบ หลังตัวเลขผู้ติดเชื้อรายวันยังคงเพิ่มสูงขึ้นเป็นประวัติการณ์ในสหรัฐฯ ส่งผลกระทบต่อความเชื่อมั่นต่อการฟื้นตัวทางธุรกิจ แต่อย่างไรก็ตามนักลงทุนคาดหวังมาตรการกระตุ้นเศรษฐกิจรอบใหม่ ทำให้ DOW JONES, NASDAQ, S&P500 ปิด -0.23%, 0.28%, 0.28%

ตลาดหุ้นยุโรปปิดบวก นักลงทุนบางส่วนชะลอคำสั่งซื้อขายเพื่อรอผลการประชุมผู้นำยุโรปเกี่ยวกับการจัดตั้งกองทุนฟื้นฟูเศรษฐกิจยุโรป ทำให้ DAX, FTSE, CAC40, FTMIB ปิด 0.35%, 0.63%, -0.31%, 0.31%

สัญญาน้ำมันดิบ WTI ส่งมอบเดือนส.ค. ลดลง 0.16 ดอลลาร์ ปิดที่ 40.59 ดอลลาร์/บาร์เรล ส่วนสัญญาน้ำมันดิบเบรนท์ส่งมอบเดือนก.ย. ลดลง 0.23 ดอลลาร์ ปิดที่ 43.14 ดอลลาร์/บาร์เรล กังวลจำนวนผู้ติดเชื้อโควิด-19 ที่พุ่งขึ้นอย่างต่อเนื่อง ส่งผลกระทบต่อการฟื้นตัวของเศรษฐกิจ และทำให้ความต้องการใช้น้ำมันลดลง

ตลาดหุ้นไทยวานนี้ปรับตัวขึ้นในทิศทางเดียวกันกับตลาดหุ้นในภูมิภาค จากแรงซื้อเก็งกำไรเป็นรายหลักทรัพย์สิน เช่น STGT, STA, CPF รวมถึงแรงซื้อเก็งกำไรผลประกอบการ ไตรมาส 2/63 เช่น ADVANC, CBG, GPSC ในขณะที่การปรับกรม. เศรษฐกิจเป็นปัจจัยที่นักลงทุนให้ความสนใจ เนื่องจากเศรษฐกิจไทยยังคงได้รับผลกระทบจากโควิด-19 เพราะฉะนั้นการที่ได้เห็นความชัดเจนในการปรับกรม. จะเป็นปัจจัยบวกต่อตลาด นอกจากนี้นักลงทุนยังคงติดตามการพุ่งขึ้นของตัวเลขผู้ติดเชื้อรายวันในบางประเทศ เช่น สหรัฐฯ อินเดีย และแอฟริกาใต้ ที่ยังคงทำสถิติผู้ติดเชื้อรายวันสูงสุดใหม่ นักลงทุนคาดหวังมาตรการกระตุ้นเศรษฐกิจเพิ่มเติมในหลาย ๆ ประเทศ รวมถึงการประชุมสุดยอดผู้นำประเทศสมาชิกสหภาพยุโรป (EU) ที่ยังไม่สามารถบรรลุข้อตกลงเรื่องการจัดตั้งกองทุนเยียวยาเศรษฐกิจวงเงิน 7.5 แสนล้านยูโร ในช่วงสัปดาห์ที่ผ่านมา แม้ว่าจะมีการประชุมต่อเนื่องกันถึง 3 วันทำการที่ผ่านมา เนื่องจากชาติสมาชิกส่วนใหญ่ยังมีความขัดแย้งอย่างมากเกี่ยวกับการจัดตั้งกองทุนดังกล่าว ประเทศสมาชิกบางประเทศมองว่าวงเงินช่วยเหลือมีขนาดเล็กเกินไป และไม่เห็นด้วยกับการให้เปล่า แต่ควรให้ในรูปแบบเงินกู้มากกว่า นอกจากนี้ชาติสมาชิกบางรายเกรงว่าอิตาลีและสเปน จะได้รับผลประโยชน์มากที่สุดจากแผนฟื้นฟูดังกล่าว เนื่องจากได้รับผลกระทบเศรษฐกิจอย่างหนักจากโควิด-19

การประชุมประท้วงทั้งในกทม. และเชียงใหม่หลายร้อยคน เรียกร้องให้นายกรัฐมนตรีลาออก และยุบสภา เพื่อเปิดทางให้มีการเลือกตั้งใหม่ ตลอดจนมีการร่างรัฐธรรมนูญใหม่ ซึ่งคงต้องดูปฏิกิริยาของภาคธุรกิจว่าจะเห็นด้วยกับการประท้วงในห้วงเวลานี้หรือไม่ ซึ่งถ้ามองอย่างเป็นกลาง รัฐบาลทำหน้าที่ในการป้องกันการแพร่ระบาดของโควิด-19 ได้ดี ซึ่งได้รับความร่วมมือจากประชาชนในประเทศที่พร้อมใจกันสวมหน้ากากอนามัย ในขณะที่ปัจจุบันกำลังมีการปรับเปลี่ยนรัฐมนตรีเศรษฐกิจชุดใหม่ น่าจะให้รอดรายชื่อผู้เข้าร่วม และเปิดโอกาสให้บริหารประเทศระยะหนึ่งก่อน เนื่องจากเศรษฐกิจในประเทศรวมทั้งเศรษฐกิจโลก ได้รับผลกระทบจากการแพร่ระบาดของโควิด-19 และยิ่งรอความหวังจากวัคซีน เพื่อการเปิดเมืองและเปิดเศรษฐกิจอย่างเต็มที่ โดยเฉพาะการท่องเที่ยวและการบินที่ได้รับผลกระทบอย่างหนักหน่วง

แนวโน้มตลาดหุ้นไทยวันนี้คาดว่า ผันผวนจากแรงขายทำกำไรในระยะสั้น เข้าสู่ช่วงประกาศผลการดำเนินงานของกลุ่มธนาคาร คาดว่าจะมีแรงขายปรับพอร์ต

กลยุทธ์การลงทุน

Trading : ไม่ต่ำกว่าแนวรับแถวๆ 1,300 จุด แนะนำ เก็งกำไรได้

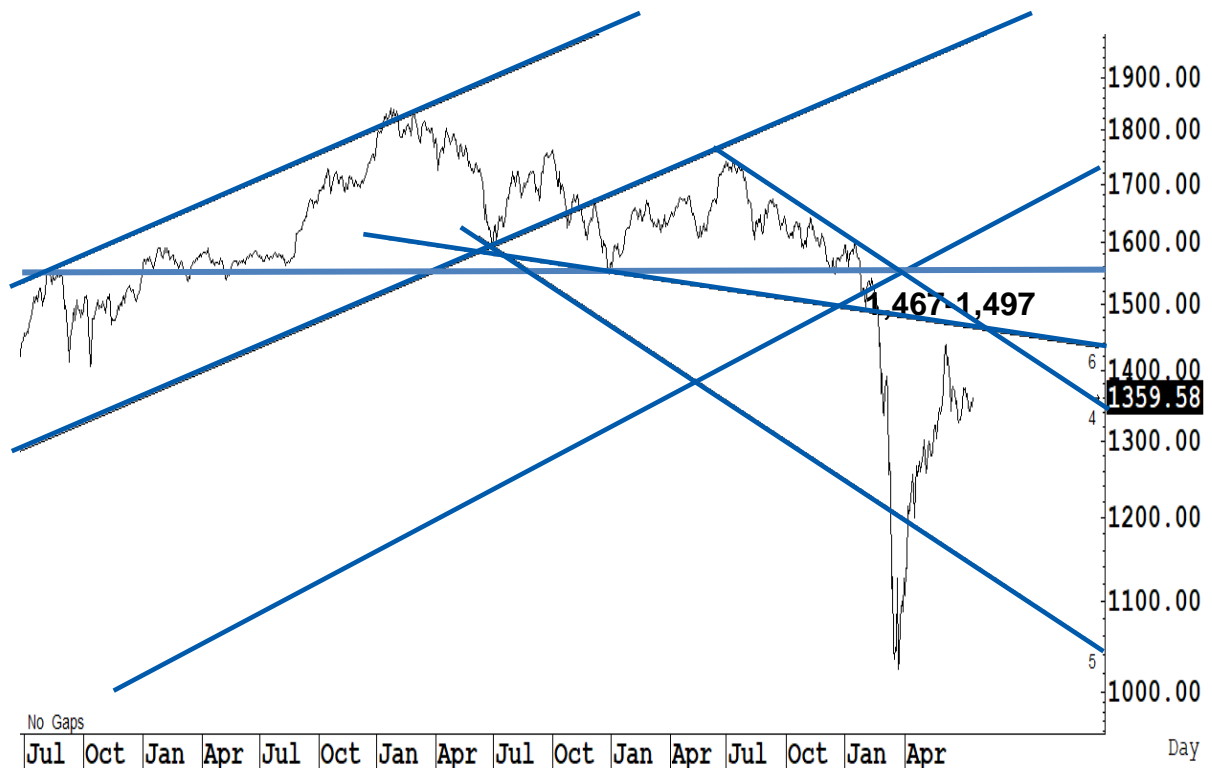
Technical Analyzer

Saravut Tachochavalit, Analyst
 TEL : +66 (2) 088 9999 Ext. 9754
 EMAIL : Saravut.ta@rhbgroup.com

SET Index

แกว่งในกรอบ

Figure 1 : SET Index daily chart



Source: RHB, Aspen

SET Index ปิดที่ 1,359.58 จุด 11.72 จุด ด้วยมูลค่าการซื้อขาย 41,355 ล้านบาท ลดลงเมื่อเทียบกับปริมาณการซื้อขายวันก่อนหน้า โดยนักลงทุนต่างชาติซื้อสุทธิ 1,457 ล้านบาท

ระยะกลาง : SET Index อยู่ในช่วงขาลง เดือนนี้ควรปิดเหนือระดับ 1,408 จุดเป็นอย่างน้อย จึงจะมีลุ้นฟื้นตัวในระยะกลาง สำหรับทิศทางในไตรมาส 3/2563 คาดว่ากรอบของ SET จะอยู่ระหว่าง 1,250-1,489 จุด แนะนำ ซื้อเมื่ออ่อนตัว เพื่อหวังผลขายทำกำไรเมื่อดัชนีฟื้นตัว กรอบในสัปดาห์นี้คาดว่าแกว่งในกรอบระหว่าง 1,300-1,380 จุด แนะนำ ขึ้นขาย

ระยะสั้น : SET Index แกว่ง แต่ไม่หลุด 1,350 จุด ทำให้ยังมีลุ้นแกว่งต่อ แต่อาจมีความผันผวนต่อเล็กน้อย สั้น ๆ ไม่ต่ำกว่าแนวรับแถว ๆ 1,340 จุด คาดว่าจะแกว่งในกรอบระหว่าง 1,357-1,340 จุด แนะนำ ขึ้นขาย ลงซื้อในกรอบ

Saravut Tachochavalit, Analyst
 TEL : +66 (2) 088 9999 Ext. 9754
 EMAIL : Saravut.ta@rhbgroup.com

Trading Stocks



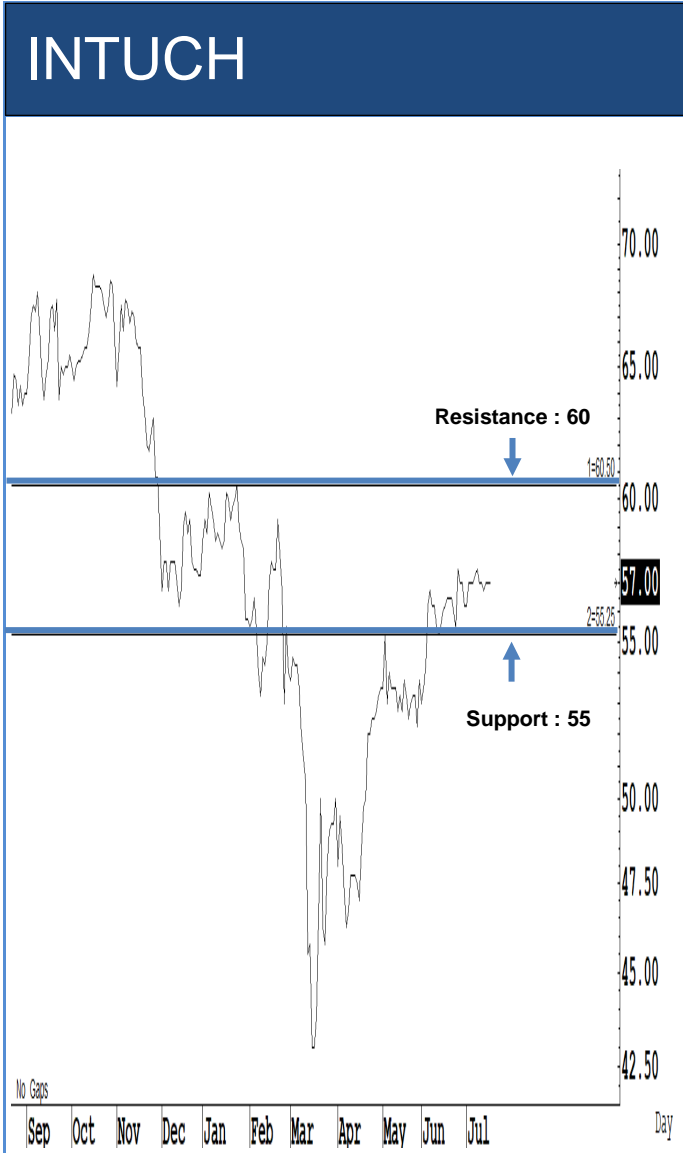
Source: RHB, Bloomberg

ระยะสั้นแกว่งในกรอบ **sideway** หรือในกรอบระหว่าง 36-40 บาท แนะนำ ลงซื้อ ขึ้นขายในกรอบดังกล่าว ส่วนจุดตัดขาดทุนจะอยู่ที่ 35 บาท



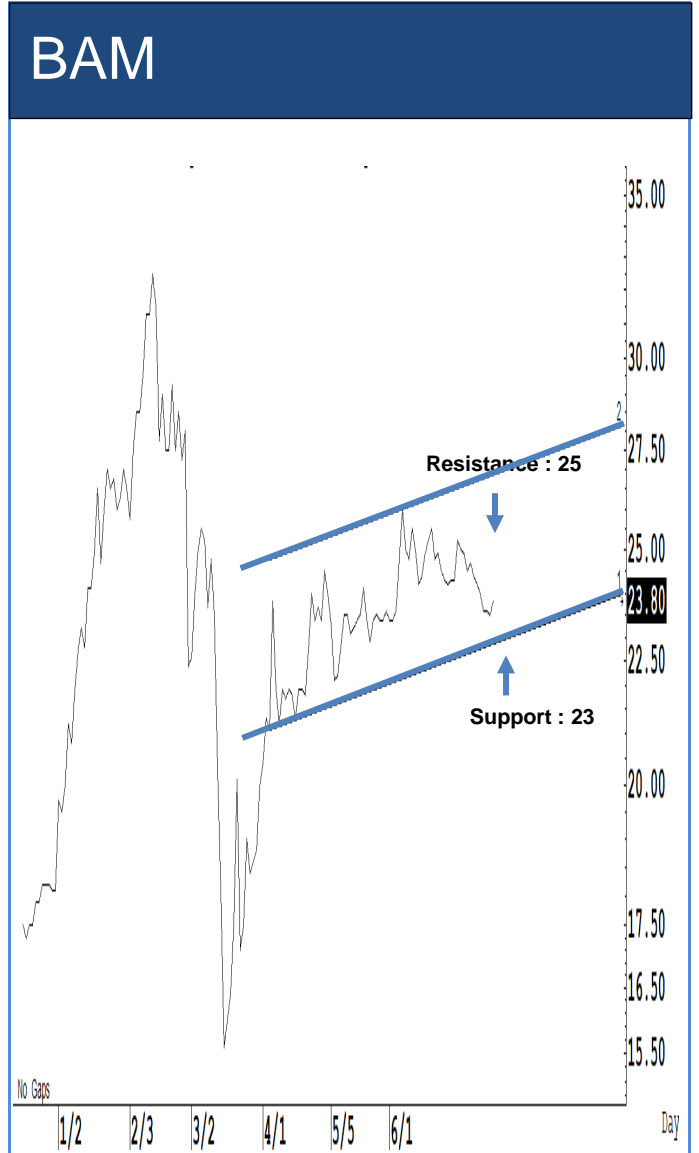
Source: RHB, Bloomberg

ระยะสั้นแกว่งในกรอบ **sideway** หรือในกรอบระหว่าง 72-80 บาท แนะนำ ลงซื้อ ขึ้นขายในกรอบดังกล่าว ส่วนจุดตัดขาดทุนจะอยู่ที่ 70 บาท



Source: RHB, Bloomberg

ระยะสั้นแกว่งในกรอบ **sideway** หรือในกรอบระหว่าง 55-60 บาท แนะนำ ลงซื้อ ขึ้นขายในกรอบดังกล่าว ส่วนจุดตัดขาดทุนจะอยู่ที่ 54.50 บาท



Source: RHB, Bloomberg

ระยะสั้นแกว่งในกรอบ **sideway** หรือในกรอบระหว่าง 23-25 บาท แนะนำ ลงซื้อ ขึ้นขายในกรอบดังกล่าว ส่วนจุดตัดขาดทุนจะอยู่ที่ 22.90 บาท



Source: RHB, Bloomberg

Source: RHB, Bloomberg

ระยะสั้นแกว่งในกรอบ **sideway** หรือในกรอบระหว่าง 47-51 บาท แนะนำ ลงซื้อ ขึ้นขายในกรอบดังกล่าว ส่วนจุดตัดขาดทุนจะอยู่ที่ 46.50 บาท

ระยะสั้นแกว่งในกรอบ **sideway** หรือในกรอบระหว่าง 17.50-19 บาทแนะนำ ลงซื้อ ขึ้นขายในกรอบดังกล่าว ส่วนจุดตัดขาดทุนจะอยู่ที่ 17.40 บาท

Key Stock News (ที่มา : ข่าวหุ้น)

KBANK-SCB แจงงบวันนี้ สัญญาณวัดดัชนีตลาดฯ 'TISCO-KTC' กำไรไตรมาส 2 วนตามคาด

วันนี้ (20 ก.ค.) แบงก์พาณิชย์ขนาดใหญ่ 2 แห่ง กสิกรไทย (KBANK)-ไทยพาณิชย์ (SCB) แจงผลประกอบการไตรมาส 2/63 โบรคฯ คาด KBANK กำไร 6.78 พันล้านบาท ลดลง 32% และ SCB กำไร 7.78 พันล้านบาท ลดลง 29% เผยหากตัวเลขต่ำ หรือสูงกว่าคาดจะส่งผล "ลบ" และ "บวก" ต่อภาพรวมตลาดฯ ส่วน TISCO งบ Q2 กำไร 1.33 พันล้านบาท วน 25.8% และ บัตรกรุงไทย (KTC) กำไร 1.15 พันล้านบาท ลดลง 13.1%

วายุภักษ์ซื้อ TMB อีก 200 ล. งบ Q2 'ทหารไทย' เติบโต

กองทุนรวมวายุภักษ์ หนึ่งใน TMB เพิ่มเป็น 200 ล้านบาท จับตามบโตรวมสองทหารไทยเติบโตในกลุ่มเบงก์ คาดกำไร 3-4 พันล้านบาท โต 60-106% ขณะที่กลุ่มเบงก์ติดลบ 32.5% กองทุนมันใจปี 63 TMB จ่ายปันผล จากผลการดำเนินงานเป็นบวกหลังรวมงบ ธนชาติ รวมทั้งรายได้ค่าธรรมเนียมจากการทำสัญญากับ Prudential หนุน ราคาเป้าหมาย 1.30 บาท

'PTTEP' รอเข้าเอราวัณ ลุ้นรัฐเร่งเจรจาเซฟรอน

"กรมเชื้อเพลิงธรรมชาติ" เร่งเจรจา "เซฟรอนฯ" เปิดทางให้ "ปตท.สผ." เข้าพื้นที่เอราวัณ ติดตั้งแท่นผลิตใหม่ในปี 8 แท่น มูลค่าเงินลงทุน 6-7 พันล้านบาท หวังรักษากำลังการผลิต 800 ล้านลูกบาศก์ฟุตต่อวัน ฟาก PTTEP ประกาศพร้อมเข้าลงทุน แต่รอความชัดเจนจากภาครัฐ คาดได้ข้อสรุปในเร็วนี้

CPALL เซอร์ไพรส์ ส่อขาดทุนครั้งแรก

"CPALL" เซอร์ไพรส์! งบ ไตรมาส 2/63 แย่! โบรคฯ คาดขาดทุนครั้งแรก 81 ล้านบาท หลังยอดขายสาขาเดิมของร้าน 7-11 ทด 21% ฟาก CK ปีตงบ Q2 จ่อขาดทุนอีก 58 ล้านบาท เหตุรายได้ทางด่วน-รถไฟฟ้าของ BEM วน จากล็อกดาวน์กทม.สกัดโควิด-19 และโลว์ซีซั่นของ CKP

BJCHI ลุ้นควางานเพิ่ม ชูแบ็กล็อก 4.2 พันล้าน ย้ำมูลค่าสูงสุดรอบ 5 ปี

BJCHI ลุ้นครึ่งปีหลังลุยเจรจารับงานเพิ่มเติมในอุตสาหกรรม ก๊าซและเหมืองแร่ คาดหวังโตงาน 20% โชว์แบ็กล็อกล้นมือ 4,200 ล้านบาท สูงสุดในรอบ 5 ปี ชี้สงครามการค้าส่งผลกระทบต่อตลาดในสหรัฐฯ เทียบเชิญร่วมประมูลงาน ลุ้นผลปลายปี 63-ต้นปี 64

SICT เคาะราคาไอพีโอ 1.38 บ. เปิดให้จองซื้อหุ้น 21-23 ก.ค. นี้

"ซิลิคอน คราฟท์ เทคโนโลยี" หรือ SICT เคาะขายไอพีโอในราคาหุ้นละ 1.38 บาท P/E เหมาะสม 14.66 เท่า เปิดจองซื้อระหว่างวันที่ 21-23 ก.ค. นี้ "ซิลีโอ" วางเป้าเติบโต 2 เท่าใน 4 ปี และจ่ายปันผลสูงกว่า 90% ของกำไรสุทธิ

THCOM จับมือ PTTEP ตั้งบริษัทร่วมทุนใหม่ รุกธุรกิจโทรคมนาคม

"ไทยคม" ผนัก "เอเออาร์" บริษัทในเครือ PTTEP จัดตั้งบริษัทร่วมทุนใหม่ "บริษัท เอทีไอ เทคโนโลยีส์ จำกัด" ถือหุ้นสัดส่วน 50:50 รุกธุรกิจโทรคมนาคม โดยใช้เทคโนโลยีการเกษตรอัจฉริยะ เพื่อเสริมศักยภาพภาคเกษตรกรรมของไทย

RS การ์นดิงไตรมาส 2 เติง ย้ำรายได้ปีนี้โต 20% โบรคฯ สวน Q2 วน!

"อาร์เอส" การ์นดีผลงานไตรมาส 2/63 เติง! หลังธุรกิจหลัก "พาณิชย์-สื่อ-เพลง" ยังเติบโต คงเป้ารายได้ปีนี้เพิ่มขึ้น 20% ฟากโบรคฯ สวน! คาดงบ Q2 จะลดตัว เหตุเศรษฐกิจซบจากผลกระทบโควิด-19 จุดเม็ดเงินโฆษณา

STGT ออเดอร์จ่อไหลทะลัก! หลังสหรัฐสกัดนำเข้าสินค้าคู่แข่งจากมาเลเซีย

แห่แก๊งกำไร STGT ราคาพุ่ง 5.56% หลังโบรคฯ คาดมีออเดอร์จ่อเข้ามาบางส่วนของ Top Glove คู่แข่งรายใหญ่จากมาเลเซีย ไหลเข้ามาที่ STGT เหตุศุลกากรสหรัฐฯ กักกันนำเข้าสินค้าจากบริษัทลูกของ Top Glove หลังมีการใช้แรงงานที่ถูกบังคับ เขียร์ "ซ้อ" ราคาเป้าหมายสูง 91 บาท/หุ้น

LPN ขนคอนโดพร้อมอยู่ อัดแคมเปญ 'ลดตาแตก' กระตุ้นยอดขายครึ่งหลัง

"แอลพีเอ็น" ขนทัพคอนโดฯ พร้อมอยู่ 10 โครงการ รวม 100 ยูนิต ราคาขายตั้งแต่ 1.29-4.90 ล้านบาท มาอัดแคมเปญ "ลดตาแตก" มอบส่วนลดสูงสุด 50% ตั้งแต่วันนี้หรือจนกว่าสินค้าจะหมดหวังกระตุ้นยอดขายในช่วงที่เหลือของปีนี้

NOBLE ปลื้มคอนโดงามวงศ์วาน ขายดีโกยพีเชลส์ปาดแหง 40%

"โนเบิลฯ" ปลื้มคอนโดมิเนียมโครงการ "นิว โนเบิล งามวงศ์วาน" มูลค่า 1,800 ล้านบาท กระแสตอบรับดีสัปดาห์แรกกวาดยอดขายแล้วกว่า 40% ส่วน SC จ่อเปิดขายโครงการ เวเนวิ โพลาร์ ดีวานนท์ รังสิต มูลค่าโครงการ 1,500 ล้านบาท

CCP คาดผลงานไตรมาส 2 แจ่ม! โชว์แบ็กล็อก 1.8 พันล้าน หนุนรายได้ปีนี้โต 10%

CCP สิ้นผลงานไตรมาส 2/63 สดใส โชว์แบ็กล็อกแน่น 1,800 ล้านบาท รับปีนี้ 60% เผยเดือน ก.ค. ออเดอร์กลับมาเป็นปกติ ช่วงานภาครัฐเดินในช่วง 5 ปี พร้อมมันใจปีนี้รายได้รวม 2,600 ล้านบาท โต 10%

MINT แจงเพิ่มทุน RO ราคา 17.50 บาท/หุ้น เปิดจองถึง 23 ก.ค. นี้

MINT เปิดจองซื้อหุ้นเพิ่มทุนที่เสนอขาย RO จำนวน 563.29 ล้านหุ้น ราคา 17.50 บาท/หุ้น ตั้งแต่วันที่ 17-23 ก.ค. นี้ พร้อมเตรียมจัดสรร MINT-W7 ในอัตราส่วน 22 หุ้นสามัญต่อ 1 ใบสำคัญแสดงสิทธิให้ผู้ถือหุ้นฟรี

'ดุสิตโพล' ชี้หวั่นโควิดรอบสอง เนะรัฐห้ามต่างชาติเดินทางเข้าไทยทุกกรณี

สวนดุสิตโพล มหาวิทยาลัยสวนดุสิต ได้สำรวจความคิดเห็นของประชาชนทั่วประเทศถึงความวิตกกังวลของคนไทยเกี่ยวกับการแพร่ระบาดโควิด-19 ระลอกใหม่ โดยพบว่าประชาชนส่วนใหญ่ มีความวิตกกังวลต่อกรณีทหารอียิปต์และครอบครัวชาวซูดานที่เดินทางเข้าประเทศไทยติดเชื้อโควิด-19 ถึง 91.9% (วิตกกังวลมาก 52.23% และค่อนข้างวิตกกังวล 39.68%)

สัมพันธจีน-สหรัฐตั้งเค้าตึงเครียด สหรัฐเล็งแบนเจ้าหน้าที่พรรคคอมมิวนิสต์จีนทั้งหมด

คณะบริหารของทรัมป์กำลังพิจารณาห้ามสมาชิกพรรคคอมมิวนิสต์และครอบครัวทั้งหมดเดินทางเข้าสหรัฐฯ คาดการณ์เคลื่อนไหวนี้จะทำให้ความสัมพันธ์ระหว่างจีนและสหรัฐตึงเครียดมากขึ้นอีก

จีนผลิตเนื้อหมูลดลง 7 ไตรมาสติดต่อกัน ราคาเนื้อหมูเดือนมิ.ย. สูงกว่าปีก่อน 81.6%

จีนผลิตเนื้อหมูลดลงเป็นไตรมาสที่ 7 ติดต่อกันในช่วงเดือนเมษายน-มิถุนายน เนื่องจากยังคงได้รับผลกระทบจากโรคอหิวาต์แอฟริกาในสุกร คาดการผลิตเนื้อหมูในปีนี้มีแนวโน้มลดลงประมาณ 20% และราคาเนื้อหมูในเดือนมิถุนายนยังคงสูงชันจากปีก่อนหน้าถึง 81.6%

ข้อมูลธุรกรรมขายขอร์ต (Short Sales)

Symbol (17 Jul'20)	Volume (Shares)	Value (Baht)	% Short Sale Volume Comparing with Main Board	% Short Sale Value Comparing with Main Board
1 KTC	1,110,000	35,520,000.00	5.18	5.18
2 CPALL	438,100	29,099,125.00	2.3	2.3
3 EA	454,000	21,769,000.00	1.21	1.19
4 BBL	200,000	21,760,000.00	5.1	5.11
5 PTTGC	435,500	20,514,875.00	6.41	6.41
6 PTT	431,600	16,623,175.00	1.55	1.55
7 CBG	137,900	16,122,800.00	2.33	2.35
8 CPF	437,200	14,864,800.00	1.66	1.67
9 JAS	4,000,000	14,120,000.00	8.61	8.61
10 HMPRO	878,900	13,718,730.00	5.97	6
11 HANA	400,000	13,600,000.00	3.81	3.8
12 CPF-R	400,000	13,550,000.00	1.52	1.52
13 OSP	300,000	12,375,000.00	1.75	1.75
14 SCB	159,000	11,785,550.00	2.97	2.98
15 BTS-R	973,400	10,610,060.00	7.31	7.29
16 SCB-R	140,300	10,377,650.00	2.62	2.63
17 GULF	240,000	8,880,000.00	2.01	2.01
18 TISCO	123,700	8,691,900.00	3.22	3.22
19 MINT-R	439,300	8,170,980.00	1.05	1.03
20 MINT	408,500	7,704,750.00	0.97	0.98
21 PTTEP	80,600	7,574,100.00	1.14	1.14
22 CPN	128,800	6,457,200.00	2.36	2.35
23 GPSC	79,400	5,897,875.00	1.61	1.62
24 TOP	137,600	5,857,400.00	1.41	1.41
25 ADVANC	30,100	5,658,750.00	0.81	0.8
26 KBANK	62,100	5,640,825.00	0.69	0.69
27 PTTGC-R	87,200	4,110,900.00	1.28	1.28
28 DTAC	102,000	4,098,825.00	1.38	1.38
29 PTG	205,000	3,669,800.00	0.66	0.66
30 CRC	120,000	3,600,000.00	0.87	0.88
31 AOT	63,200	3,491,800.00	0.65	0.65
32 WHA	1,000,000	3,080,000.00	1.34	1.33
33 BEM	313,500	2,899,425.00	1.44	1.45
34 IVL	98,800	2,677,250.00	1.09	1.09
35 LPN	500,000	2,490,000.00	1.03	1.02
36 INTUCH	40,900	2,331,300.00	0.57	0.57
37 BDMS	91,300	2,011,710.00	0.54	0.54
38 RS	104,900	1,866,730.00	0.39	0.39
39 RATCH	28,700	1,815,275.00	1.83	1.83
40 CENTEL-R	67,000	1,469,400.00	1.55	1.56
41 CENTEL	65,100	1,425,690.00	1.51	1.51
42 SCC	3,700	1,420,900.00	0.33	0.33
43 KTB	118,300	1,241,740.00	1.03	1.04
44 TRUE	350,800	1,199,736.00	0.81	0.81
45 AAV	599,900	1,122,813.00	2.02	2.03
46 IRPC	417,200	1,118,096.00	0.92	0.92

Source: SETSMART

ข้อมูลแบบรายงานการเปลี่ยนแปลงการถือหลักทรัพย์และสัญญาซื้อขายล่วงหน้าของผู้บริหาร (แบบ 59)

ชื่อบริษัท	ชื่อผู้บริหาร	ประเภทหลักทรัพย์	วันที่ได้มา/ จำหน่าย	จำนวน	ราคา	วิธีการได้มา/ จำหน่าย
SYNTEC	นาย จิรโมท พหุสูตร	หุ้นสามัญ	16/07/2563	80,000	1.56	ซื้อ
MJD	นาย จำเริญ พุฒวรรลักษณ	หุ้นสามัญ	17/07/2563	426,300	1.6	ขาย
TITLE	นาย ประเสริฐ วรรณเจริญ	หุ้นสามัญ	15/07/2563	2,000,000	-	โอน
TTI	นาย กาจกร ชื่นชูจิตต์	หุ้นสามัญ	14/07/2563	700	19.5	ซื้อ
TTI	นาย กาจกร ชื่นชูจิตต์	หุ้นสามัญ	14/07/2563	400	19.8	ซื้อ
KUN	นาย คุณา เทวอักษร	หุ้นสามัญ	16/07/2563	75,000	0.91	ซื้อ
SKY	นาย รัช ตันตน์นิตดา	หุ้นสามัญ	03/07/2563	50,000	14.6	ขาย
SKY	นาย รัช ตันตน์นิตดา	หุ้นสามัญ	03/07/2563	100,000	14.6	ขาย
SKY	นาย รัช ตันตน์นิตดา	หุ้นสามัญ	03/07/2563	150,000	14.6	ขาย
SKY	นาย รัช ตันตน์นิตดา	หุ้นสามัญ	03/07/2563	27,600	14.6	ขาย
SKY	นาย รัช ตันตน์นิตดา	หุ้นสามัญ	03/07/2563	12,400	14.5	ขาย
SKY	นาย รัช ตันตน์นิตดา	หุ้นสามัญ	03/07/2563	20,000	14.5	ขาย
SKY	นาย รัช ตันตน์นิตดา	หุ้นสามัญ	03/07/2563	150,000	14.5	ขาย
SKY	นาย รัช ตันตน์นิตดา	หุ้นสามัญ	03/07/2563	20,000	14.6	ขาย
SKY	นาย รัช ตันตน์นิตดา	หุ้นสามัญ	03/07/2563	20,000	14.5	ขาย
SKY	นาย รัช ตันตน์นิตดา	หุ้นสามัญ	03/07/2563	20,000	14.5	ขาย
SKY	นาย รัช ตันตน์นิตดา	หุ้นสามัญ	03/07/2563	50,000	14.6	ขาย
SKY	นาย รัช ตันตน์นิตดา	หุ้นสามัญ	03/07/2563	35,000	14.5	ขาย
SKY	นาย รัช ตันตน์นิตดา	หุ้นสามัญ	03/07/2563	40,000	14.5	ขาย
SKY	นาย รัช ตันตน์นิตดา	หุ้นสามัญ	03/07/2563	40,000	14.5	ขาย
SKY	นาย รัช ตันตน์นิตดา	หุ้นสามัญ	03/07/2563	40,000	14.5	ขาย

Source : www.sec.or.th

แบบรายงานการได้มาหรือจำหน่ายหลักทรัพย์ของกิจการ (แบบ 246-2)
(Corporate Share Trade)

หลักทรัพย์	ชื่อผู้ได้มา/จำหน่าย	วิธีการ	ประเภท หลักทรัพย์	% ก่อน ได้มา/ จำหน่าย	% ได้มา/ จำหน่าย	% หลัง ได้มา/ จำหน่าย	วันที่ได้มา/ จำหน่าย
COM7	บริษัท หลักทรัพย์จัดการ กองทุนกรุงศรี จำกัด	จำหน่าย	หุ้น	5.0251	0.048	4.977	15/07/2563
BBL	สำนักงานประกันสังคม	จำหน่าย	หุ้น	5.0092	0.0188	4.9903	14/07/2563
SENA	นางสาว ศรีวิรัตน์ ธัญ ลักษณ์ภคย์	ได้มา	หุ้น	9.1392	4.1983	13.3376	13/07/2563

Source: www.sec.or.th

กำหนดการประชุมคณะกรรมการนโยบายการเงิน (กนง.) ประจำปี 2563

ครั้งที่	วันประชุม กนง.	วันเผยแพร่รายงานนโยบายการเงิน
1/2563	พุธที่ 5 กุมภาพันธ์ 2563	
2/2563	พุธที่ 25 มีนาคม 2563	พุธที่ 8 เมษายน 2563
3/2563	พุธที่ 20 พฤษภาคม 2563	
4/2563	พุธที่ 24 มิถุนายน 2563	พุธที่ 8 กรกฎาคม 2563
5/2563	พุธที่ 5 สิงหาคม 2563	
6/2563	พุธที่ 23 กันยายน 2563	พุธที่ 7 ตุลาคม 2563
7/2563	พุธที่ 18 พฤศจิกายน 2563	
8/2563	พุธที่ 23 ธันวาคม 2563	พุธที่ 6 มกราคม 2564

RHB Guide to Investment Ratings

Buy: Share price may exceed 10% over the next 12 months

Trading Buy: Share price may exceed 15% over the next 3 months, however longer-term outlook remains uncertain

Neutral: Share price may fall within the range of +/- 10% over the next 12 months

Take Profit: Target price has been attained. Look to accumulate at lower levels

Sell: Share price may fall by more than 10% over the next 12 months

Not Rated: Stock is not within regular research coverage

Investment Research Disclaimers

RHB has issued this report for information purposes only. This report is intended for circulation amongst RHB and its affiliates' clients generally or such persons as may be deemed eligible by RHB to receive this report and does not have regard to the specific investment objectives, financial situation and the particular needs of any specific person who may receive this report. This report is not intended, and should not under any circumstances be construed as, an offer or a solicitation of an offer to buy or sell the securities referred to herein or any related financial instruments.

This report may further consist of, whether in whole or in part, summaries, research, compilations, extracts or analysis that has been prepared by RHB's strategic, joint venture and/or business partners. No representation or warranty (express or implied) is given as to the accuracy or completeness of such information and accordingly investors should make their own informed decisions before relying on the same.

This report is not directed to, or intended for distribution to or use by, any person or entity who is a citizen or resident of or located in any locality, state, country or other jurisdiction where such distribution, publication, availability or use would be contrary to the applicable laws or regulations. By accepting this report, the recipient hereof (i) represents and warrants that it is lawfully able to receive this document under the laws and regulations of the jurisdiction in which it is located or other applicable laws and (ii) acknowledges and agrees to be bound by the limitations contained herein. Any failure to comply with these limitations may constitute a violation of applicable laws.

All the information contained herein is based upon publicly available information and has been obtained from sources that RHB believes to be reliable and correct at the time of issue of this report. However, such sources have not been independently verified by RHB and/or its affiliates and this report does not purport to contain all information that a prospective investor may require. The opinions expressed herein are RHB's present opinions only and are subject to change without prior notice. RHB is not under any obligation to update or keep current the information and opinions expressed herein or to provide the recipient with access to any additional information. Consequently, RHB does not guarantee, represent or warrant, expressly or impliedly, as to the adequacy, accuracy, reliability, fairness or completeness of the information and opinion contained in this report. Neither RHB (including its officers, directors, associates, connected parties, and/or employees) nor does any of its agents accept any liability for any direct, indirect or consequential losses, loss of profits and/or damages that may arise from the use or reliance of this research report and/or further communications given in relation to this report. Any such responsibility or liability is hereby expressly disclaimed.

Whilst every effort is made to ensure that statement of facts made in this report are accurate, all estimates, projections, forecasts, expressions of opinion and other subjective judgments contained in this report are based on assumptions considered to be reasonable and must not be construed as a representation that the matters referred to therein will occur. Different assumptions by RHB or any other source may yield substantially different results and recommendations contained on one type of research product may differ from recommendations contained in other types of research. The performance of currencies may affect the value of, or income from, the securities or any other financial instruments referenced in this report. Holders of depositary receipts backed by the securities discussed in this report assume currency risk. Past performance is not a guide to future performance. Income from investments may fluctuate. The price or value of the investments to which this report relates, either directly or indirectly, may fall or rise against the interest of investors.

This report does not purport to be comprehensive or to contain all the information that a prospective investor may need in order to make an investment decision. The recipient of this report is making its own independent assessment and decisions regarding any securities or financial instruments referenced herein. Any investment discussed or recommended in this report may be unsuitable for an investor depending on the investor's specific investment objectives and financial position. The material in this report is general information intended for recipients who understand the risks of investing in financial instruments. This report does not take into account whether an investment or course of action and any associated risks are suitable for the recipient. Any recommendations contained in this report must therefore not be relied upon as investment advice based on the recipient's personal circumstances. Investors should make their own independent evaluation of the information contained herein, consider their own investment objective, financial situation and particular needs and seek their own financial, business, legal, tax and other advice regarding the appropriateness of investing in any securities or the investment strategies discussed or recommended in this report.

This report may contain forward-looking statements which are often but not always identified by the use of words such as "believe", "estimate", "intend" and "expect" and statements that an event or result "may", "will" or "might" occur or be achieved and other similar expressions. Such forward-looking statements are based on assumptions made and information currently available to RHB and are subject to known and unknown risks, uncertainties and other factors which may cause the actual results, performance or achievement to be materially different from any future results, performance or achievement, expressed or implied by such forward-looking statements. Caution should be taken with respect to such statements and recipients of

this report should not place undue reliance on any such forward-looking statements. RHB expressly disclaims any obligation to update or revise any forward-looking statements, whether as a result of new information, future events or circumstances after the date of this publication or to reflect the occurrence of unanticipated events.

The use of any website to access this report electronically is done at the recipient's own risk, and it is the recipient's sole responsibility to take precautions to ensure that it is free from viruses or other items of a destructive nature. This report may also provide the addresses of, or contain hyperlinks to, websites. RHB takes no responsibility for the content contained therein. Such addresses or hyperlinks (including addresses or hyperlinks to RHB own website material) are provided solely for the recipient's convenience. The information and the content of the linked site do not in any way form part of this report. Accessing such website or following such link through the report or RHB website shall be at the recipient's own risk.

This report may contain information obtained from third parties. Third party content providers do not guarantee the accuracy, completeness, timeliness or availability of any information and are not responsible for any errors or omissions (negligent or otherwise), regardless of the cause, or for the results obtained from the use of such content. Third party content providers give no express or implied warranties, including, but not limited to, any warranties of merchantability or fitness for a particular purpose or use. Third party content providers shall not be liable for any direct, indirect, incidental, exemplary, compensatory, punitive, special or consequential damages, costs, expenses, legal fees, or losses (including lost income or profits and opportunity costs) in connection with any use of their content.

The research analysts responsible for the production of this report hereby certifies that the views expressed herein accurately and exclusively reflect his or her personal views and opinions about any and all of the issuers or securities analysed in this report and were prepared independently and autonomously. The research analysts that authored this report are precluded by RHB in all circumstances from trading in the securities or other financial instruments referenced in the report, or from having an interest in the company(ies) that they cover.

The contents of this report is strictly confidential and may not be copied, reproduced, published, distributed, transmitted or passed, in whole or in part, to any other person without the prior express written consent of RHB and/or its affiliates. This report has been delivered to RHB and its affiliates' clients for information purposes only and upon the express understanding that such parties will use it only for the purposes set forth above. By electing to view or accepting a copy of this report, the recipients have agreed that they will not print, copy, videotape, record, hyperlink, download, or otherwise attempt to reproduce or re-transmit (in any form including hard copy or electronic distribution format) the contents of this report. RHB and/or its affiliates accepts no liability whatsoever for the actions of third parties in this respect.

The contents of this report are subject to copyright. Please refer to Restrictions on Distribution below for information regarding the distributors of this report. Recipients must not reproduce or disseminate any content or findings of this report without the express permission of RHB and the distributors.

The securities mentioned in this publication may not be eligible for sale in some states or countries or certain categories of investors. The recipient of this report should have regard to the laws of the recipient's place of domicile when contemplating transactions in the securities or other financial instruments referred to herein. The securities discussed in this report may not have been registered in such jurisdiction. Without prejudice to the foregoing, the recipient is to note that additional disclaimers, warnings or qualifications may apply based on geographical location of the person or entity receiving this report.

The term "RHB" shall denote, where appropriate, the relevant entity distributing or disseminating the report in the particular jurisdiction referenced below, or, in every other case, RHB Investment Bank Berhad and its affiliates, subsidiaries and related companies.

RESTRICTIONS ON DISTRIBUTION

Malaysia

This report is issued and distributed in Malaysia by RHB Investment Bank Bhd. The views and opinions in this report are our own as of the date hereof and is subject to change. If the Financial Services and Markets Act of the United Kingdom or the rules of the Financial Conduct Authority apply to a recipient, our obligations owed to such recipient therein are unaffected. RHB Investment Bank Bhd has no obligation to update its opinion or the information in this report.

Thailand

This report is issued and distributed in the Kingdom of Thailand by RHB Securities (Thailand) PCL, a licensed securities company that is authorised by the Ministry of Finance, regulated by the Securities and Exchange Commission of Thailand and is a member of the Stock Exchange of Thailand. The Thai Institute of Directors Association has disclosed the Corporate Governance Report of Thai Listed Companies made pursuant to the policy of the Securities and Exchange Commission of Thailand. RHB Securities (Thailand) PCL does not endorse, confirm nor certify the result of the Corporate Governance Report of Thai Listed Companies.

Indonesia

This report is issued and distributed in Indonesia by PT RHB Sekuritas Indonesia. This research does not constitute an offering document and it should not be construed as an offer of securities in Indonesia. Any securities offered or sold, directly or indirectly, in Indonesia or to any Indonesian citizen or corporation (wherever located) or to any Indonesian resident in a manner which constitutes a public offering under Indonesian laws and regulations must comply with the prevailing Indonesian laws and regulations.

Singapore

This report is issued and distributed in Singapore by RHB Securities Singapore Pte Ltd which is a holder of a capital markets services licence and an exempt financial adviser regulated by the Monetary Authority of Singapore. RHB Securities Singapore Pte Ltd may distribute reports produced by its respective foreign entities, affiliates or other foreign research houses pursuant to an arrangement under Regulation 32C of the Financial Advisers Regulations. Where the report is distributed in Singapore to a person who is not an Accredited Investor, Expert Investor or an Institutional Investor, RHB Securities Singapore Pte Ltd accepts legal responsibility for the contents of the report to such persons only to the extent required by law. Singapore recipients should contact RHB Securities Singapore Pte Ltd in respect of any matter arising from or in connection with the report.

Hong Kong

This report is issued and distributed in Hong Kong by RHB Securities Hong Kong Limited (興業僑豐證券有限公司) (CE No.: ADU220) ("RHBSHK") which is licensed in Hong Kong by the Securities and Futures Commission for Type 1 (dealing in securities) and Type 4 (advising on securities) regulated activities. Any investors wishing to purchase or otherwise deal in the securities covered in this report should contact RHBSHK. RHBSHK is a wholly owned subsidiary of RHB Hong Kong Limited; for the purposes of disclosure under the Hong Kong jurisdiction herein, please note that RHB Hong Kong Limited with its affiliates (including but not limited to RHBSHK) will collectively be referred to as "RHBHK." RHBHK conducts a full-service, integrated investment banking, asset management, and brokerage business. RHBHK does and seeks to do business with companies covered in its research reports. As a result, investors should be aware that the firm may have a conflict of interest that could affect the objectivity of this research report. Investors should consider this report as only a single factor in making their investment decision. Importantly, please see the company-specific regulatory disclosures below for compliance with specific rules and regulations under the Hong Kong jurisdiction. Other than company-specific disclosures relating to RHBHK, this research report is based on current public information that we consider reliable, but we do not represent it is accurate or complete, and it should not be relied on as such.

United States

This report was prepared by RHB and is being distributed solely and directly to "major" U.S. institutional investors as defined under, and pursuant to, the requirements of Rule 15a-6 under the U.S. Securities and Exchange Act of 1934, as amended (the "Exchange Act"). Accordingly, access to this report via Bursa Marketplace or any other Electronic Services Provider is not intended for any party other than "major" US institutional investors, nor shall be deemed as solicitation by RHB in any manner. RHB is not registered as a broker-dealer in the United States and does not offer brokerage services to U.S. persons. Any order for the purchase or sale of the securities discussed herein that are listed on Bursa Malaysia Securities Berhad must be placed with and through Auerbach Grayson ("AG"). Any order for the purchase or sale of all other securities discussed herein must be placed with and through such other registered U.S. broker-dealer as appointed by RHB from time to time as required by the Exchange Act Rule 15a-6. This report is confidential and not intended for distribution to, or use by, persons other than the recipient and its employees, agents and advisors, as applicable. Additionally, where research is distributed via Electronic Service Provider, the analysts whose names appear in this report are not registered or qualified as research analysts in the United States and are not associated persons of Auerbach Grayson AG or such other registered U.S. broker-dealer as appointed by RHB from time to time and therefore may not be subject to any applicable restrictions under Financial Industry Regulatory Authority ("FINRA") rules on communications with a subject company, public appearances and personal trading. Investing in any non-U.S. securities or related financial instruments discussed in this research report may present certain risks. The securities of non-U.S. issuers may not be registered with, or be subject to the regulations of, the U.S. Securities and Exchange Commission. Information on non-U.S. securities or related financial instruments may be limited. Foreign companies may not be subject to audit and reporting standards and regulatory requirements comparable to those in the United States. The financial instruments discussed in this report may not be suitable for all investors. Transactions in foreign markets may be subject to regulations that differ from or offer less protection than those in the United States.

Please refer to the following link ([RHB Research conflict disclosures – July 2020a](#)) and the Disclosure of Conflict of Interest in each of the research reports provided in this email for more details.

Kuala Lumpur

RHB Investment Bank Bhd
Level 3A, Tower One, RHB Centre
Jalan Tun Razak
Kuala Lumpur
Malaysia
Tel : +(60) 3 9280 8888
Fax : +(60) 3 9200 2216

Hong Kong

RHB Securities Hong Kong Ltd.
12th Floor
World-Wide House
19 Des Voeux Road
Central, Hong Kong
Tel : +(852) 2525 1118
Fax : +(852) 2810 0908

Singapore

RHB Securities Singapore Pte Ltd.
10 Collyer Quay
#09-08 Ocean Financial Centre
Singapore 049315
Tel : +(65) 6533 1818
Fax : +(65) 6532 6211

Jakarta

PT RHB Sekuritas Indonesia
Revenue Tower 11th Floor, District 8 - SCBD
Jl. Jendral Sudirman Kav 52-53
Jakarta 12190
Indonesia
Tel : +6221 509 39 888
Fax : +6221 509 39 777

Bangkok

RHB Securities (Thailand) PCL
10th Floor, Sathorn Square Office Tower
98, North Sathorn Road, Silom
Bangrak, Bangkok 10500
Thailand
Tel: +(66) 2 088 9999
Fax: +(66) 2 088 9799

สำนักงานใหญ่	สาขาสีลม	สาขามหิดล
ชั้น 8,10 อาคารสาทรสแควร์ ออฟฟิศ ทาวเวอร์ 98ถนนสาทรเหนือ แขวงสีลม เขตบางรัก กรุงเทพมหานคร 10500 Tel: +66-(0)2-862-9999 Fax: +66-(0)-2-108-0999	ชั้น 16 อาคารสีลมคอมเพล็กซ์ 191 ถนนสีลม แขวงสีลม เขตบางรัก กรุงเทพมหานคร 10500 Tel:+66-(0)2-200-2000 Fax: +66-(0)2-632-0191	ชั้น 1 อาคารมหิดล 9 ถนนรัชดาภิเษก แขวงดินแดง เขตดินแดง กรุงเทพมหานคร 10400 Tel:+66-(0)2-654-1999 Fax:+66-(0)2-654-1900
สาขาปิ่นเกล้า	สาขาวิภาวดีรังสิต	สาขาอัมรินทร์
ชั้น19 อาคารศูนย์การค้าเซ็นทรัลพลาซ่า ปิ่นเกล้า 7/129 – 221 ถนนบรมราชชนนี แขวงอรุณอัมรินทร์ เขตบางกอกน้อย กรุงเทพมหานคร 10700 Tel:+66(0)-2-828-1555 Fax: +66-(0)2-828-1500	อาคารเกษมทรัพย์ ชั้น 1 89/1 ถนนวิภาวดีรังสิต แขวงจอมพล เขตจตุจักร กรุงเทพมหานคร 10900 Tel:+66 -(0)2-63- 9000 Fax:+66-(0)2-631-9099	ชั้น 15 อาคารอัมรินทร์ทาวเวอร์ 500 ถนนเพลินจิต แขวงลุมพินี เขตปทุมวัน จังหวัดกรุงเทพฯ 10330 Tel: +66-(0)2-652- 4899 Fax: +66 -(0)2-652-4899
สาขาเชียงใหม่	สาขาหาดใหญ่	
314/1 หมู่ที่ 5 ต.สันทรายน้อย อ.สันทราย จ. เชียงใหม่ 50210 Tel: +66-(0)52-00-4999 Fax:+66-(0)52-00-4998	127 – 129 ถนนศรีภูวนารถ ตำบลหาดใหญ่ อำเภอหาดใหญ่ จังหวัดสงขลา 90110 Tel: +66-74-891-999 Fax: +66-(0)74-89- 900	