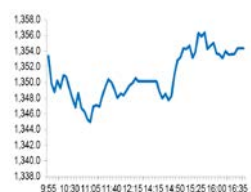


Market Comment

Saravut Tachochavalit, Analyst
TEL : +66 (2) 088-9754
EMAIL : Saravut.ta@rhbgroup.com

ภาครัฐเร่งสร้างเชื่อมั่นในการสกัดโควิด-19

SET Index Data



Open	1,351.50
High	1,356.93
Low	1,344.76
Closed	1,354.31
Chg.	+13.24
Chg.%	+0.99
Value (mn)	59,689.12
P/E (x)	19.22
P/BV (x)	1.51
Yield (%)	3.74
Market Cap (mn)	14,668.34

Up	845
Down	518
Unchanged	378

SET 50-100 – MAI – Futures Index

	Closed	Chg.	(%)
SET 50	888.98	9.85	1.12
SET 100	1,975.39	23.20	1.19
S50_Con	884.70	12.50	1.43
MAI Index	298.14	3.97	1.35

Trading Breakdown : Daily

(Bt,m)	Buy	Sell	Net
Institution	6,142.39	4,680.97	1,461.43
Proprietary	6,836.51	5,804.21	1,032.30
Foreign	19,574.92	20,885.40	-1,310.48
Local	27,135.30	28,318.55	-1,183.25

Trading Breakdown : Month to Date

(Bt,m)	Buy	Sell	Net
Institution	59,326.74	56,214.28	3,112.46
Proprietary	66,271.24	64,084.74	2,186.49
Foreign	227,242.39	230,176.31	-2,933.92
Local	327,239.45	329,604.47	-2,365.02

World Markets Index

	Closed	Chg.	(%)
Dow Jones	26,870.10	227.51	0.85
NASDAQ	10,550.49	61.91	0.59
FTSE 100	6,292.65	112.90	1.83
Nikkei	22,945.50	358.49	1.59
Hang Seng	25,481.58	3.69	0.01

Foreign Exchange Rates

	Closed	Chg.	(%)
US Dollar	31.54	-0.01	0.03
Baht (Onshore)	106.92	-0.02	0.02
Yen	1.14	0.00	0.05

Commodities

	Closed	Chg.	(%)
Oil : Brent	43.70	0.69	1.60
Oil : Dubai	42.69	-0.07	-0.16
Oil : Nymex	41.20	0.91	2.26
Gold	1,812.82	2.53	0.14
Zinc	2,198.50	11.00	0.50
BDIY Index	1,742.00	-50.00	-2.79

Source: Bloomberg

ตลาดหุ้นสหรัฐฯปิดบวก ขานรับความคืบหน้าในการผลิตวัคซีนต้านไวรัสโควิด-19 ของบริษัท Moderna ส่งผลให้ราคาหุ้นปรับตัวขึ้น รวมทั้งผลประกอบการที่แข็งแกร่งของโกลด์แมน แซคส์ ที่มีผลกำไรสูงกว่าตลาดคาด ทำให้ DOW JONES, NASDAQ, S&P500 ปิด 0.85%, 0.59%, 0.91%

ตลาดหุ้นยุโรปปิดบวก ขานรับความคืบหน้าในการผลิตวัคซีนต้านไวรัสโควิด-19 ของบริษัท Moderna ที่มีผลออกมาเป็นที่น่าพอใจ ผู้รับการทดลองสามารถสร้างการตอบสนองด้านภูมิคุ้มกันได้ดี ทำให้ DAX, FTSE, CAC40, FTMIB ปิด 1.84%, 1.83%, 2.03%, 2.02%

สัญญาน้ำมันดิบ WTI ส่งมอบเดือนส.ค. เพิ่มขึ้น 0.91 ดอลลาร์ ปิดที่ 41.20 ดอลลาร์/บาร์เรล ส่วนสัญญาน้ำมันดิบเบรนท์ส่งมอบเดือนก.ย. เพิ่มขึ้น 0.89 ดอลลาร์ ปิดที่ 43.79 ดอลลาร์/บาร์เรล หลังสต็อกน้ำมันดิบสหรัฐฯ ลดลงมากกว่าคาด

ตลาดหุ้นไทยวานนี้ปรับตัวขึ้นในทิศทางเดียวกันกับตลาดหุ้นในภูมิภาค จากแรงซื้อในกลุ่มพลังงาน ธนาคารพาณิชย์ และโรงแรม หลังภาครัฐและศบค. เร่งตรวจหาเชื้อโควิด-19 ในพื้นที่จังหวัดระยอง สำหรับกลุ่มเสี่ยงที่เข้าข่ายสัมผัสใกล้ชิดกับกลุ่มทหารอียิปต์ ซึ่งในจำนวนนี้มีคนที่มีความเสี่ยงสูง เช่น คนขับรถตู้จากสนามบินผู้ดูแลและคนขับแท็กซี่ที่รับส่งทหารอียิปต์ มีผลตรวจโควิด-19 เป็นลบ ทำให้ลดความตื่นตระหนกไปได้พอสมควร นอกจากนี้ยังสามารถติดตามกลุ่มผู้สัมผัสที่ให้บริการในห้างสรรพสินค้าในช่วงเวลาที่กลุ่มทหารอียิปต์ ได้เข้าไปใช้บริการผ่านระบบข้อมูล "ไทยชนะ" ได้จำนวน 394 รายชื่อ เพื่อนำมาตรวจหาเชื้อ และเฝ้าระวังได้อย่างรวดเร็ว ทำให้ประชาชนมีความกังวลลดลง และเชื่อมั่นต่อระบบสาธารณสุขที่แข็งแกร่งของประเทศ กอปรกับในหลาย ๆ สถานที่ส่วนใหญ่ของประเทศ เช่น ห้างสรรพสินค้า รถไฟฟ้า โรงพยาบาล และโรงเรียนบังคับให้สวมหน้ากากอนามัย โอกาสที่จะเกิดการแพร่ระบาดรองสองภายในประเทศน่าจะไม่มีมาก

แนวโน้มตลาดหุ้นไทยวันนี้คาดว่าฟื้นตัวในกรอบแคบๆ หลังศบค. ได้ตรวจหาเชื้อกลุ่มเสี่ยงจากทหารอียิปต์และคณะทูตชุดาน หากผลตรวจออกมาพบผู้ติดเชื้อไม่มากหรือไม่พบเลย เชื่อว่าสถานการณ์ตื่นตระหนกจะเริ่มกลับเข้าสู่ภาวะปกติ การท่องเที่ยวในประเทศจะได้แรงหนุนจากการกระตุ้นของภาครัฐที่เริ่มเปิดรับลงทะเบียน "เราเที่ยวด้วยกันแล้ว" แต่จากสถานการณ์ในช่วง 2-3 วันที่ผ่านมา หลังการผ่อนคลายระยะที่ 5 ตั้งแต่ช่วงต้นเดือนที่ผ่านมา ทำให้เห็นถึงความเสี่ยงของการเปิดประเทศ ในขณะที่บางประเทศยังคงทำสถิติติดเชื้อมากที่สุด เช่น อินเดีย สหรัฐฯ เชื่อว่าภาครัฐน่าจะทบทวนมาตรการผ่อนคลายระยะที่ 5 คาดว่าจะมีมาตรการเฝ้าระวัง ป้องกัน ควบคุมโรคที่เข้มงวดขึ้น ซึ่งอาจรวมถึงการเลื่อนการเปิดประเทศออกไปอีก เนื่องจากกังวลการติดเชื้อในประเทศรอบสอง กลุ่มท่องเที่ยวคงต้องความชัดเจนของวัคซีนต่อไป ในขณะที่เศรษฐกิจในประเทศคาดว่า ต้องพึ่งพาการบริโภคภายในประเทศเป็นหลัก รวมทั้งการท่องเที่ยวภายในประเทศ เราคาดว่าภาครัฐจะออกมาตรการกระตุ้นการบริโภคออกมาอีก หุ่นที่คาดว่าจะได้รับประโยชน์ เช่น CPF, GFPT, TFG, CPALL, BJC, OSP, CBG รวมถึงภาครัฐจะยังคงดูแลภาคธนาคารให้ทำหน้าที่เป็นกันชนเศรษฐกิจในช่วงที่ยากลำบากนี้ หุ่นกลุ่มบริหารสินทรัพย์จะยังคงได้รับประโยชน์จากการตัดขายหนี้เช่น BAM นอกจากนี้ข่าวการปรับกรมเศรษฐกิจชุดใหม่ คาดว่าจะหนุนให้ตลาดหุ้นผันผวน เนื่องจากรายชื่อย่อมด. ยังไม่นิ่ง

กลยุทธ์การลงทุน

Trading : ไม่ต่ำกว่าแนวรับแถว 1,300 จุด แนะนำ เก็งกำไรได้

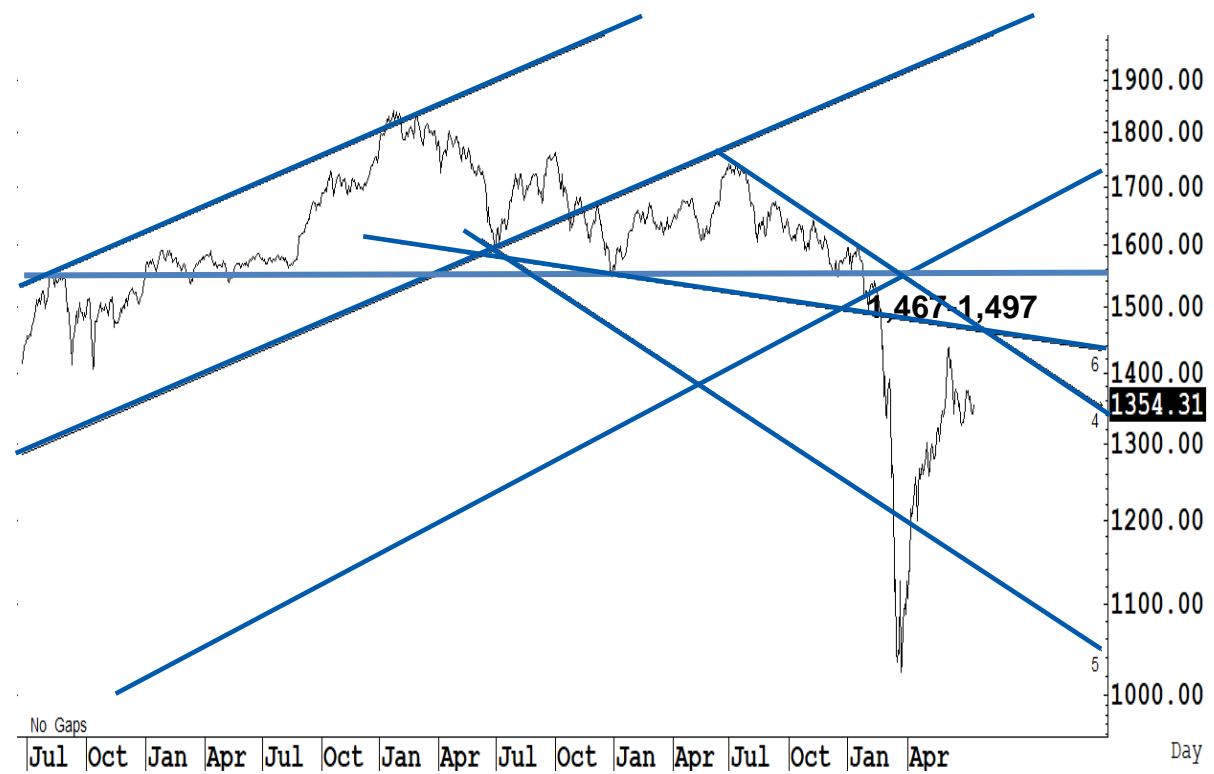
Technical Analyzer

Saravut Tachochavalit, Analyst
 TEL : +66 (2) 088 9999 Ext. 9754
 EMAIL : Saravut.ta@rhbgroup.com

SET Index

ดู

Figure 1 : SET Index daily chart



Source: RHB, Aspen

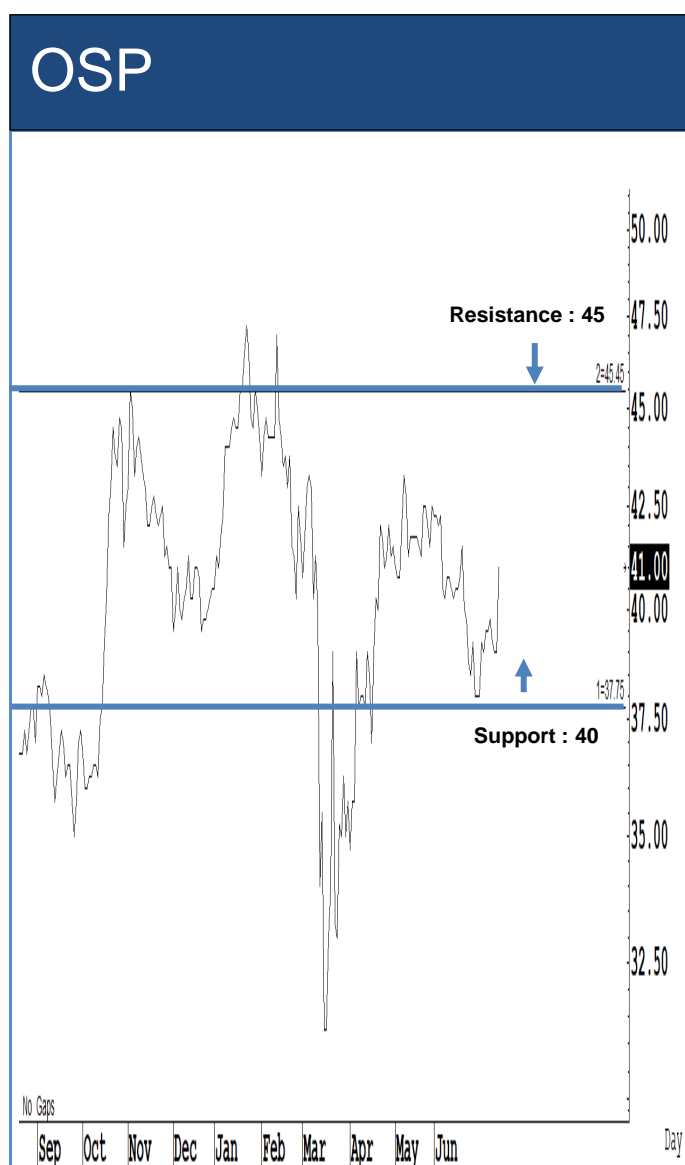
SET Index ปิดที่ 1,354.31 จุด 13.24 จุด ด้วยมูลค่าการซื้อขาย 59,689 ล้านบาท ลดลงเมื่อเทียบกับปริมาณการซื้อขายวันก่อนหน้า โดยนักลงทุนต่างประเทศขายสุทธิ 1,310 ล้านบาท

ระยะกลาง : SET Index อยู่ในช่วงขาลง เดือนนี้ควรปิดเหนือระดับ 1,408 จุดเป็นอย่างน้อย จึงจะมีลุ้นฟื้นตัวในระยะกลาง สำหรับทิศทางในไตรมาส 3/2563 คาดว่ากรอบของ SET จะอยู่ระหว่าง 1,250-1,489 จุด แนะนำ ซื้อเมื่ออ่อนตัว เพื่อหวังผลขายทำกำไรเมื่อดัชนีฟื้นตัว กรอบในสัปดาห์นี้คาดว่าแกว่งในกรอบระหว่าง 1,300-1,380 จุด แนะนำ ขึ้นขาย

ระยะสั้น : SET Index ฟื้นตัวกลับขึ้นมาปิดเหนือระดับ 1,350 จุดได้อีกครั้ง ทำให้มีลุ้นฟื้นตัวได้ต่อเนื่อง แต่อาจมีความผันผวนต่อเล็กน้อย สั้น ๆ ไม่ต่ำกว่าแนวรับแถว ๆ 1,340 จุด แนะนำ ซื้อแก๊งกำไร หวังผลติดกลับได้แถว ๆ 1,370 จุด

Saravut Tachochavalit, Analyst
 TEL : +66 (2) 088 9999 Ext. 9754
 EMAIL : Saravut.ta@rhbgroupp.com

Trading Stocks



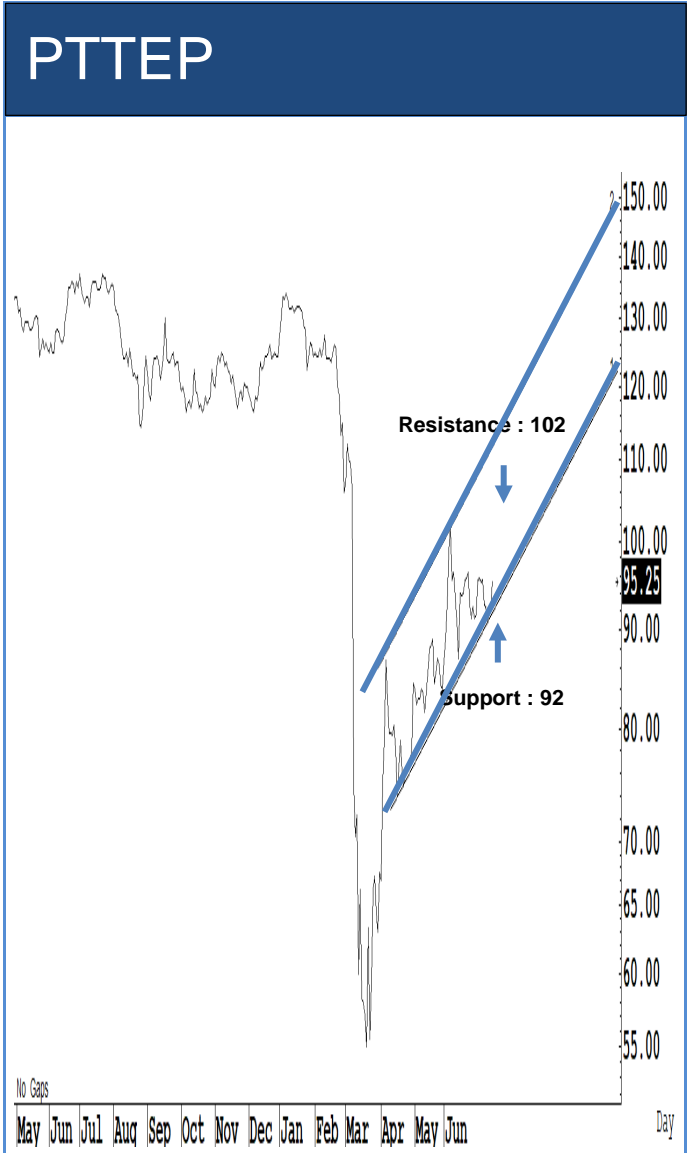
Source: RHB, Bloomberg

ระยะสั้นแกว่งในกรอบ **sideway** หรือในกรอบระหว่าง 40-45 บาท แนะนำ ลงซื้อ ขึ้นขายในกรอบดังกล่าว ส่วนจุดตัดขาดทุนจะอยู่ที่ 39.50 บาท



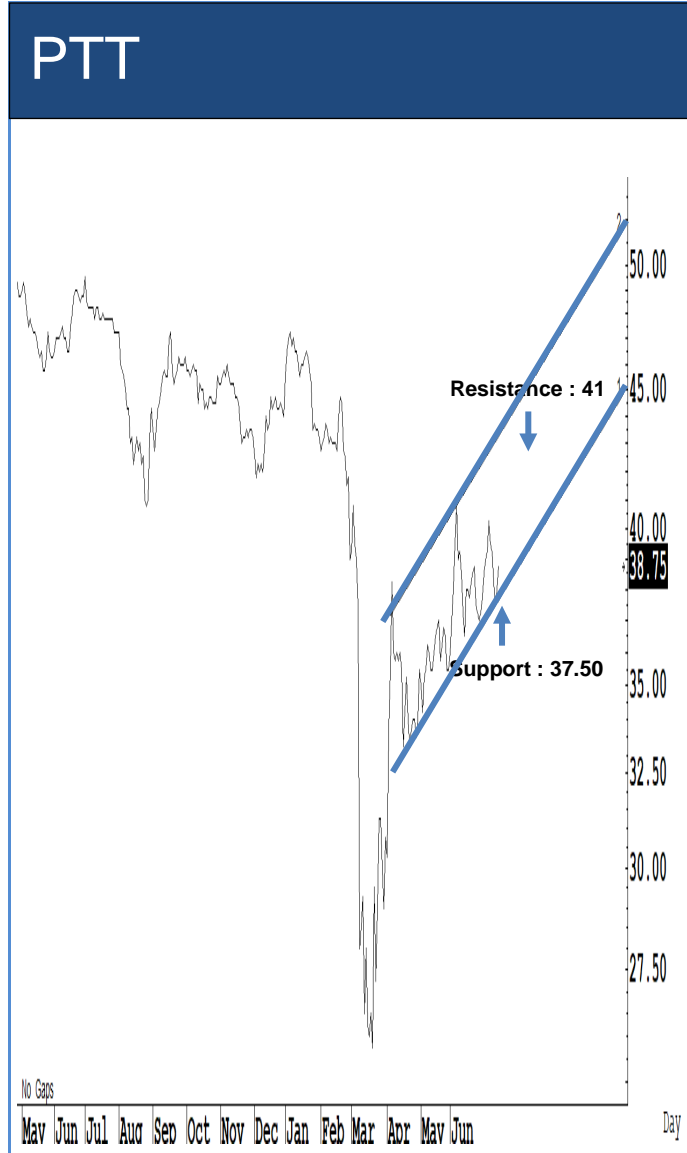
Source: RHB, Bloomberg

ระยะสั้นแกว่งในกรอบ **sideway** หรือในกรอบระหว่าง 110-120 บาท แนะนำ ลงซื้อ ขึ้นขายในกรอบดังกล่าว ส่วนจุดตัดขาดทุนจะอยู่ที่ 109 บาท



Source: RHB, Bloomberg

ระยะสั้นแกว่งในกรอบ **sideway** หรือในกรอบระหว่าง 92-102 บาท แนะนำ ลงซื้อ ขึ้นขายในกรอบดังกล่าว ส่วนจุดตัดขาดทุนจะอยู่ที่ 91 บาท



Source: RHB, Bloomberg

ระยะสั้นแกว่งในกรอบ **sideway** หรือในกรอบระหว่าง 37.50-41 บาท แนะนำ ลงซื้อ ขึ้นขายในกรอบดังกล่าว ส่วนจุดตัดขาดทุนจะอยู่ที่ 37 บาท



Source: RHB, Bloomberg

ระยะสั้นแกว่งในกรอบ **sideway** หรือในกรอบระหว่าง 17-20 บาท แนะนำ ลงซื้อ ขึ้นขายในกรอบดังกล่าว ส่วนจุดตัดขาดทุนจะอยู่ที่ 16.90 บาท



Source: RHB, Bloomberg

ระยะสั้นแกว่งในกรอบ **sideway** หรือในกรอบระหว่าง 61-67 บาทแนะนำ ลงซื้อ ขึ้นขายในกรอบดังกล่าว ส่วนจุดตัดขาดทุนจะอยู่ที่ 60 บาท

Key Stock News (ที่มา : ข่าวหุ้น)

KTC แจงงบ Q2/63 ศุกร์นี้ ยอม NPL พุง-สำรวจเต็ม "ระเฑียร"ขอยึดอยู่กับความจริงดีกว่าภาพลวงตา

บัตรกรุงไทย (KTC) พร้อมแจ้งผลประกอบการไตรมาส 2/63 วันศุกร์ที่ 17 ก.ค.นี้ โบนัส คาดกำไร 1.16 พันล้านบาท ลดลง 12% ส่วนเงินที่แอลเพิ่มเป็น 7.1% เผย KTC ตั้งสำรวจฯ เต็มที่คิดตาม TFRS 9 เพื่อสะท้อนผลกระทบจากโควิด-19 ที่แท้จริง ส่วนแนวโน้มครึ่งปีหลังฟื้น เน้นซื้อเป้าหมาย 37 บาท P/E เพียง 14 เท่า ด้านผู้บริหาร KTC ย้ำตั้งสำรวจตามมาตรฐาน TFRS 9

DTAC กำไรโต 20% ปีนผลสูง 87 สตางค์

"DTAC" เซอร์ไพรส์! ปีผลระหว่างกาลสูงกว่าคาด! คว้าจ่ายปันผลหุ้นละ 0.87 บาท ขึ้น XD วันที่ 24 ก.ค.นี้ โบนัสพร้อมดีแจ้งไตรมาส 2/63 มีกำไรสุทธิ 1,889 ล้านบาท โต 20% แต่ปรับแนวโน้มปีนี้รายได้บริการไม่รวม IC ตีลดตัวเลขหลักเดียว เหตุครึ่งปีหลังมีมุมมองเชิงลบต่อเศรษฐกิจ หวังงบลงทุนเหลือ 8,000-10,000 ล้านบาท

PTTGC เมินแดลิมคอนตัว ทหารายใหม่ลุยปีไตรมาส

PTTGC เล็งเจรจาพันธมิตรรายใหม่ เพื่อร่วมทุนก่อสร้างโครงการปิโตรเคมีคอมเพล็กซ์ในสหรัฐฯตามแผน หลัง "แดลิม" พันธมิตรเกาหลีใต้ ถอนตัวร่วมทุน 50% "คงกระพัน" สันสรุปแผนลงทุนครึ่งปีหน้า ฟากนักลงทุนคลายกังวลแห่ซื้อเก็งกำไร ต้นราคาหุ้น PTTGC พุง 2.70%

SKY รุกยึด 6 สนามบิน รวมนงานภาคพื้น AOT

"SKY" สยายปีกรุกยึด 6 สนามบิน หวังต่อยอดธุรกิจอุตสาหกรรมการบิน-กินรวมนงานบริการภาคพื้นของ AOT โดยทุ่มงบลงทุนกว่า 212 ล้านบาท เข้าซื้อหุ้น 46.80% ใน SAL ซึ่งเป็นโฮลดิ้งสโคมปานีถือหุ้น AOTGA ในสัดส่วน 51%

RATCH ผัน Geleximco ขยายลงทุนในเวียดนาม

RATCH จับมือกลุ่ม Geleximco ขยายฐานธุรกิจเวียดนาม ทุ่มงบ 2,500 ล้านบาท เข้าถือหุ้น 49% ในกองทุน ABEIF มุ่งเน้นลงทุนธุรกิจพลังงานและโครงสร้างพื้นฐานในเวียดนาม ปัจจุบันมี 4 โครงการ กำลังผลิตรวม 2,620 เมกะวัตต์

AOT จ่อเซ็น NWR สิงหาคมนี้ รับงานสร้างรันเวย์ 3 สุวรรณภูมิ 9.7 พันล้าน

AOT ลุ้น 20 ก.ค.นี้ กรรมการสิ่งแวดล้อมแห่งชาติเคาะ EHIA รันเวย์ 3 สุวรรณภูมิ วงเงิน 9.7 พันล้านบาท หากไฟเขียวพร้อมเซ็น NWR ส.ค.นี้ ฟาก ITD ครอบครอง AOT เคาะค่าปรับงานสร้างอาคารเทียบเครื่องบิน SAT-1 ล่าช้า คาดโดนค่าเสียหายไม่เกิน 2 พันล้านบาท ขณะทีวานนี้ รถไฟฟ้า APM มาถึงไทยแล้ว 1 ขบวน "ILINK" ลั่นจะทยอยส่งมอบและติดตั้งครบ 6 ขบวน และทดสอบเดินรถ คาดพร้อมเปิดให้บริการปี 65 เป็นต้นไป

หุ้นไอพีโอ'ETC' 6 โบนัสเกอรวางเป้า ราคา 2.40-2.70บ.

6 โบนัสเกอรวางเป้าราคาเป้าหมายหุ้นไอพีโอ ETC ที่ 2.40-2.70 บาท เล็งเข้าเทรดตลาด mai เดือน ส.ค.นี้ ชูโรงไฟฟ้าขยะอุตสาหกรรมตัวแรก ของตลาดหุ้นไทย

PTT เสนอขายหุ้นกู้ 2 พันล้าน 20-23 ก.ค.นี้ ระดมเงินลงทุนโครงการปลูกป่า

"ปตท." เตรียมเสนอขายหุ้นกู้เพื่ออนุรักษ์สิ่งแวดล้อมไม่เกิน 2,000 ล้านบาท แก่ประชาชนทั่วไป ผ่าน 4 เบงก์ กสิกรไทย-ไทยพาณิชย์-กรุงไทย-กรุงศรีอยุธยา ระหว่างวันที่ 20-23 ก.ค.นี้ เตรียมนำเงินลงทุนในโครงการปลูกป่า

EA จ่อยื่นกลต.เข้าซื้อหุ้น NEX หวังต่อยอดธุรกิจแบตเตอรี่-รถยนต์อีวี

"EA" เตรียมยื่นกล.ต.ขออนุมัติเข้าซื้อหุ้น NEX ในสัดส่วน 40% หวังต่อยอดธุรกิจขยายตลาดแบตเตอรี่และรถยนต์อีวี จ่อรับรายได้ปีหน้า ส่วนโรงงานผลิตแบตเตอรี่ลิเทียมไอออนเฟสแรก 1 กิกะวัตต์ คาดเสร็จตามแผนสิ้นปีนี้

สหภาพฯ MCOT ร้องนายกฯ สอบคุณสมบัติประธานบอร์ด

สหภาพฯ MCOT ยื่นหนังสือร้องนายกฯ ตรวจสอบคุณสมบัติ ประธานบอร์ด บทบาทของสคร.และการบริหารงานของ "เชมทัตต์" ที่ส่งผลกระทบต่อการบริหารงาน บอร์ด และผู้ถือหุ้น

UWC ขายโรงไฟฟ้าชีวมวล 851 ล้าน คืนหนี้แบงก์-หุ้นกู้ กด D/E ลดส่วนเหลือ 1.74 เท่า

"UWC" ปรับโครงสร้างธุรกิจครั้งใหญ่ ตัดขายโรงไฟฟ้าชีวมวล 3 แห่ง ให้ ACE ในราคา 851 ล้านบาท เร่งเคลียร์หนี้เงินกู้โรงไฟฟ้า 320 ล้านบาท และไถ่ถอนหุ้นกู้ก่อนกำหนดกว่า 300 ล้านบาท กด D/E ลดส่วนเหลือ 1.74 เท่า จากเดิม 3.38 เท่า นำเสนอผู้ถือหุ้นอนุมัติ 20 ส.ค.นี้ พร้อมลุยธุรกิจไฟฟ้าและโทรคมนาคมเต็มสูบในไทยและต่างประเทศ

ลงทะเบียน'เราเที่ยวด้วยกัน' ครึ่งวันแรกเกือบ 2 ล้านราย

นายลวรณ แสงสนิท ผู้อำนวยการสำนักงานเศรษฐกิจการคลัง (สศค.) ในฐานะโฆษกกระทรวงการคลัง เปิดเผยว่า จากการเปิดรับลงทะเบียนเข้าร่วมมาตรการ "เราเที่ยวด้วยกัน" ที่เว็บไซต์ www.เราเที่ยวด้วยกัน.com ตั้งแต่เวลา 06.00 น. ในวานนี้เป็นวันแรก มีผู้มาลงทะเบียนแล้วกว่า 1.7 ล้านราย (ข้อมูล ณ เวลา 13.00 น.) ซึ่งถือว่า เป็นจำนวนตามเป้าหมาย

จีนผู้แก่เกิด'ทรัมป์'ยุติสถานะพิเศษฮ่องกง 'นัวยอร์ค'ใหม่'ย้ายสำนักงานฮ่องกงไปโซล

จีนประกาศตอบโต้หลัง "ทรัมป์" ยุติสถานะพิเศษฮ่องกงเพื่อลงโทษที่จีนกดขี่ฮ่องกง ค่าขึ้นมีขึ้นหนึ่งวันหลังจีนประกาศลงโทษ "ลือกฮิด มาร์ติน" ที่ขายอาวุธให้ไต้หวัน ด้าน "นัวยอร์ค ไทม์" เตรียมย้ายสำนักงานในฮ่องกงบางส่วนไปยังกรุงโซล หวั่นกั่วงกกฎหมายความมั่นคงใหม่ของฮ่องกงควมคลุมเครือและเสรีภาพอื่นๆ ในฮ่องกง

จีนผัดหวังอังกฤษแบนอุปกรณ์'หัวเหว่ย' 'ทรัมป์'รับโจเป็นคนยุให้อังกฤษทำเอง

จีนแสดงความผิดหวังและประกาศจะดำเนินมาตรการที่จำเป็นทั้งหมดเพื่อปกป้องผลประโยชน์ หลังอังกฤษตัดสินใจถอดอุปกรณ์ของหัวเหว่ยออกจากเครือข่าย 5จี ภายในปี 2570 ด้าน "ทรัมป์" โวยเขาเป็นคนทำให้ผู้นำอังกฤษตัดสินใจแบนหัวเหว่ย

'ทิสโก้'เพิ่มทุน TCloud 2 พันล. รับแรงซื้อทะลัก

บลจ.ทิสโก้ปลื้ม IPO กองทุนเปิด ทิสโก้ Cloud Computing อีควิตี้ เดิมมูลค่าโครงการก่อนกำหนด ล่าสุด ต้องเพิ่มทุนอีก 2,000 ล้านบาท เพื่อเริ่มเปิดซื้อขายอีกครั้งในวันที่ 16 ก.ค. 63 นี้ นักลงทุนขึ้นชอบเพราะเป็นกองทุนที่มีลักษณะโดดเด่น เน้นลงทุนในธุรกิจคลาวด์คอมพิวเตอร์ที่มีโอกาสเติบโตสูง รับการใช้งาน Big Data, IoT, 5G

KTB ห่วงอล้งหาปีนี้บูบ 27% คาดต้องใช้เวลา 4-5 ปีกลับมาเหมือนเดิม

แบงก์กรุงไทย (KTB) ประเมินตลาดที่อยู่อาศัยในกทม.และปริมณฑลปีนี้หดตัว 27% คาดต้องใช้เวลาอีก 4-5 ปี ในการกลับมาอยู่ระดับเดียวกับก่อนเกิดโควิด

APM เปิด 4 ชั้นตอนออก IPO สร้างจุดเด่นจุดเงินลงทุน

แอสเซท โพร แมเนจเม้นท์ (APM) เน้นเตรียมความพร้อม 4 ชั้นตอนก่อนออก IPO พร้อมสร้างจุดเด่นธุรกิจดึงดูดเม็ดเงินลงทุน

รพท.ลุยศึกษา'เงินดิจิทัล' หวังช่วยลดต้นทุนในระบบเศรษฐกิจ

รพท.ศึกษาใช้ช่องทางทางการเงินแบบดิจิทัลระหว่างบุคคลกับบุคคล โดยไม่ผ่านบัญชีธนาคารเหมือนในปัจจุบัน หวังช่วยลดต้นทุนในระบบเศรษฐกิจในอนาคต

ข้อมูลธุรกรรมขายชอร์ต (Short Sales)

	Symbol (15 Jul'20)	Volume (Shares)	Value (Baht)	% Short Sale Volume Comparing with Main Board	% Short Sale Value Comparing with Main Board
1	CPF-R	2,475,600	84,995,700.00	2.67	2.67
2	EA	917,700	44,472,875.00	2.3	2.3
3	KCE	950,000	24,527,500.00	5.28	5.28
4	KBANK	241,800	22,343,300.00	1.93	1.93
5	MINT	1,124,100	21,235,180.00	1.45	1.43
6	PTTEP	196,800	18,621,200.00	0.97	0.97
7	COM7	470,000	16,316,725.00	4.33	4.33
8	SCB	213,800	15,818,800.00	1.61	1.61
9	STA	480,000	13,960,000.00	1.1	1.11
10	PTTGC	286,200	13,471,575.00	1.48	1.47
11	MTC	227,500	12,172,500.00	2.18	2.17
12	HMPRO	750,900	11,694,040.00	4.41	4.42
13	AOT	197,200	10,977,250.00	0.58	0.58
14	DTAC	252,800	9,601,200.00	3.82	3.78
15	TISCO	119,600	8,277,900.00	1.56	1.56
16	TASCO	278,800	7,323,050.00	0.99	0.98
17	GPSC	96,300	7,158,425.00	1.01	1.01
18	KBANK-R	70,000	6,440,000.00	0.56	0.56
19	IVL	231,900	6,198,200.00	1.14	1.13
20	EGCO	21,700	5,426,700.00	2.3	2.29
21	CPF	158,400	5,422,350.00	0.17	0.17
22	RS	303,000	5,173,100.00	0.74	0.72
23	PTTGC-R	100,000	4,762,500.00	0.52	0.52
24	RATCH	62,600	3,928,900.00	1.24	1.24
25	CBG	32,700	3,747,300.00	0.61	0.61
26	CENTEL	177,000	3,747,110.00	3.98	3.95
27	BTS	334,200	3,676,200.00	0.97	0.97
28	CRC	120,000	3,630,000.00	0.77	0.78
29	JAS	1,000,000	3,540,000.00	2.92	2.93
30	SPALI	200,000	3,420,000.00	5.79	5.86
31	HANA	100,000	3,335,350.00	1.27	1.28
32	AAV	1,650,000	3,048,000.00	1.81	1.78
33	BGRIM	54,500	2,887,250.00	0.59	0.59
34	TOP	58,700	2,496,850.00	0.29	0.29
35	TRUE	701,600	2,434,552.00	1	1.01
36	JMART	200,000	2,420,000.00	0.88	0.88
37	EA-R	50,000	2,418,750.00	0.13	0.13
38	BBL	20,000	2,160,000.00	0.25	0.25
39	TRUE-R	605,300	2,097,240.00	0.86	0.87
40	MAJOR	126,700	1,849,820.00	3.82	3.84
41	GLOBAL	101,700	1,698,390.00	1.19	1.19
42	BH	14,000	1,643,100.00	1.35	1.35
43	SCC	4,200	1,617,000.00	0.29	0.29
44	PTT	41,300	1,584,625.00	0.09	0.09
45	DELTA	20,000	1,550,000.00	0.58	0.58
46	WHA	424,600	1,350,228.00	0.55	0.55

Source: SETSMART

ข้อมูลแบบรายงานการเปลี่ยนแปลงการถือหลักทรัพย์และสัญญาซื้อขายล่วงหน้าของผู้บริหาร (แบบ 59)

ชื่อบริษัท	ชื่อผู้บริหาร	ประเภทหลักทรัพย์	วันที่ได้มา/ จำหน่าย	จำนวน	ราคา	วิธีการได้มา/ จำหน่าย
SUSCO	นาย ภิมข สิมะโรจน์	หุ้นสามัญ	14/07/2563	100,000	2.42	ซื้อ
SYNTEC	นาย จิรโมท พหุสูตร	หุ้นสามัญ	15/07/2563	38,900	1.54	ซื้อ
ERW	นาย สุชัย วุฒิวรชัยรุ่ง	หุ้นสามัญ	10/07/2563	43,000	3.45	ซื้อ
PRIME	นาย สมประสงค์ ปัญจะลักษณะณ์	หุ้นสามัญ	13/07/2563	114,400,000	0.35	ขาย
PRIME	นาย สมประสงค์ ปัญจะลักษณะณ์	หุ้นสามัญ	13/07/2563	114,400,000	0.35	ขาย
PRIME	นาย สมประสงค์ ปัญจะลักษณะณ์	หุ้นสามัญ	13/07/2563	100,100,000	0.35	ขาย
MBAX	นาย พิสุทธิ เลิศวิไล	หุ้นสามัญ	14/07/2563	20,000	4.94	ซื้อ
UVAN	นาย อภิรักษ์ วานิช	หุ้นสามัญ	02/07/2563	21,100	4.26	ซื้อ
UVAN	นาย อภิรักษ์ วานิช	หุ้นสามัญ	14/07/2563	30,000	4.32	ซื้อ
UV	นาย ฐาปน สิริวัฒนภักดี	หุ้นสามัญ	14/07/2563	318,700	2.96	ซื้อ
RJH	นาง พรทิพย์ วุฒิกุลประพันธ์	หุ้นสามัญ	15/07/2563	10,000	22.35	ขาย
RJH	นาย จรุณศักดิ์ ศรีโกชน์ สมบูรณ์	หุ้นสามัญ	14/07/2563	5,000	21.9	ขาย
RJH	นาย วชิระ วุฒิกุลประพันธ์	หุ้นสามัญ	15/07/2563	10,000	22.3	ขาย
ECF	นาย อารักษ์ สุขสวัสดิ์	หุ้นสามัญ	03/07/2563	50,000	1.58	ซื้อ
EP	นาย ยุทธ ชินสุภักกุล	หุ้นสามัญ	14/07/2563	200,000	3.57	ซื้อ
S11	นาย สามารถ จิระदारง	หุ้นสามัญ	03/07/2563	8,846	5.3	ซื้อ

Source : www.sec.or.th

แบบรายงานการได้มาหรือจำหน่ายหลักทรัพย์ของกิจการ (แบบ 246-2)
(Corporate Share Trade)

หลักทรัพย์	ชื่อผู้ได้มา/จำหน่าย	วิธีการ	ประเภท หลักทรัพย์	% ก่อน ได้มา/ จำหน่าย	% ได้มา/ จำหน่าย	% หลัง ได้มา/ จำหน่าย	วันที่ได้มา/ จำหน่าย
BAT-3K	HITACHI CHEMICAL CO., LTD.	ได้มา	หุ้น	35.8517	10.8259	46.6777	10/07/2563
OCEAN	นาย ธีรภัทร ศุภนันตฤกษ์	จำหน่าย	หุ้น	5.0105	0.0149	4.9956	08/07/2563

Source: www.sec.or.th

กำหนดการประชุมคณะกรรมการนโยบายการเงิน (กนง.) ประจำปี 2563

ครั้งที่	วันประชุม กนง.	วันเผยแพร่รายงานนโยบายการเงิน
1/2563	พุธที่ 5 กุมภาพันธ์ 2563	
2/2563	พุธที่ 25 มีนาคม 2563	พุธที่ 8 เมษายน 2563
3/2563	พุธที่ 20 พฤษภาคม 2563	
4/2563	พุธที่ 24 มิถุนายน 2563	พุธที่ 8 กรกฎาคม 2563
5/2563	พุธที่ 5 สิงหาคม 2563	
6/2563	พุธที่ 23 กันยายน 2563	พุธที่ 7 ตุลาคม 2563
7/2563	พุธที่ 18 พฤศจิกายน 2563	
8/2563	พุธที่ 23 ธันวาคม 2563	พุธที่ 6 มกราคม 2564

RHB Guide to Investment Ratings

Buy: Share price may exceed 10% over the next 12 months

Trading Buy: Share price may exceed 15% over the next 3 months, however longer-term outlook remains uncertain

Neutral: Share price may fall within the range of +/- 10% over the next 12 months

Take Profit: Target price has been attained. Look to accumulate at lower levels

Sell: Share price may fall by more than 10% over the next 12 months

Not Rated: Stock is not within regular research coverage

Investment Research Disclaimers

RHB has issued this report for information purposes only. This report is intended for circulation amongst RHB and its affiliates' clients generally or such persons as may be deemed eligible by RHB to receive this report and does not have regard to the specific investment objectives, financial situation and the particular needs of any specific person who may receive this report. This report is not intended, and should not under any circumstances be construed as, an offer or a solicitation of an offer to buy or sell the securities referred to herein or any related financial instruments.

This report may further consist of, whether in whole or in part, summaries, research, compilations, extracts or analysis that has been prepared by RHB's strategic, joint venture and/or business partners. No representation or warranty (express or implied) is given as to the accuracy or completeness of such information and accordingly investors should make their own informed decisions before relying on the same.

This report is not directed to, or intended for distribution to or use by, any person or entity who is a citizen or resident of or located in any locality, state, country or other jurisdiction where such distribution, publication, availability or use would be contrary to the applicable laws or regulations. By accepting this report, the recipient hereof (i) represents and warrants that it is lawfully able to receive this document under the laws and regulations of the jurisdiction in which it is located or other applicable laws and (ii) acknowledges and agrees to be bound by the limitations contained herein. Any failure to comply with these limitations may constitute a violation of applicable laws.

All the information contained herein is based upon publicly available information and has been obtained from sources that RHB believes to be reliable and correct at the time of issue of this report. However, such sources have not been independently verified by RHB and/or its affiliates and this report does not purport to contain all information that a prospective investor may require. The opinions expressed herein are RHB's present opinions only and are subject to change without prior notice. RHB is not under any obligation to update or keep current the information and opinions expressed herein or to provide the recipient with access to any additional information. Consequently, RHB does not guarantee, represent or warrant, expressly or impliedly, as to the adequacy, accuracy, reliability, fairness or completeness of the information and opinion contained in this report. Neither RHB (including its officers, directors, associates, connected parties, and/or employees) nor does any of its agents accept any liability for any direct, indirect or consequential losses, loss of profits and/or damages that may arise from the use or reliance of this research report and/or further communications given in relation to this report. Any such responsibility or liability is hereby expressly disclaimed.

Whilst every effort is made to ensure that statement of facts made in this report are accurate, all estimates, projections, forecasts, expressions of opinion and other subjective judgments contained in this report are based on assumptions considered to be reasonable and must not be construed as a representation that the matters referred to therein will occur. Different assumptions by RHB or any other source may yield substantially different results and recommendations contained on one type of research product may differ from recommendations contained in other types of research. The performance of currencies may affect the value of, or income from, the securities or any other financial instruments referenced in this report. Holders of depositary receipts backed by the securities discussed in this report assume currency risk. Past performance is not a guide to future performance. Income from investments may fluctuate. The price or value of the investments to which this report relates, either directly or indirectly, may fall or rise against the interest of investors.

This report does not purport to be comprehensive or to contain all the information that a prospective investor may need in order to make an investment decision. The recipient of this report is making its own independent assessment and decisions regarding any securities or financial instruments referenced herein. Any investment discussed or recommended in this report may be unsuitable for an investor depending on the investor's specific investment objectives and financial position. The material in this report is general information intended for recipients who understand the risks of investing in financial instruments. This report does not take into account whether an investment or course of action and any associated risks are suitable for the recipient. Any recommendations contained in this report must therefore not be relied upon as investment advice based on the recipient's personal circumstances. Investors should make their own independent evaluation of the information contained herein, consider their own investment objective, financial situation and particular needs and seek their own financial, business, legal, tax and other advice regarding the appropriateness of investing in any securities or the investment strategies discussed or recommended in this report.

This report may contain forward-looking statements which are often but not always identified by the use of words such as "believe", "estimate", "intend" and "expect" and statements that an event or result "may", "will" or "might" occur or be achieved and other similar expressions. Such forward-looking statements are based on assumptions made and information currently available to RHB and are subject to known and unknown risks, uncertainties and other factors which may cause the actual results, performance or achievement to be materially different from any future results, performance or achievement, expressed or implied by such forward-looking statements. Caution should be taken with respect to such statements and recipients of

this report should not place undue reliance on any such forward-looking statements. RHB expressly disclaims any obligation to update or revise any forward-looking statements, whether as a result of new information, future events or circumstances after the date of this publication or to reflect the occurrence of unanticipated events.

The use of any website to access this report electronically is done at the recipient's own risk, and it is the recipient's sole responsibility to take precautions to ensure that it is free from viruses or other items of a destructive nature. This report may also provide the addresses of, or contain hyperlinks to, websites. RHB takes no responsibility for the content contained therein. Such addresses or hyperlinks (including addresses or hyperlinks to RHB own website material) are provided solely for the recipient's convenience. The information and the content of the linked site do not in any way form part of this report. Accessing such website or following such link through the report or RHB website shall be at the recipient's own risk.

This report may contain information obtained from third parties. Third party content providers do not guarantee the accuracy, completeness, timeliness or availability of any information and are not responsible for any errors or omissions (negligent or otherwise), regardless of the cause, or for the results obtained from the use of such content. Third party content providers give no express or implied warranties, including, but not limited to, any warranties of merchantability or fitness for a particular purpose or use. Third party content providers shall not be liable for any direct, indirect, incidental, exemplary, compensatory, punitive, special or consequential damages, costs, expenses, legal fees, or losses (including lost income or profits and opportunity costs) in connection with any use of their content.

The research analysts responsible for the production of this report hereby certifies that the views expressed herein accurately and exclusively reflect his or her personal views and opinions about any and all of the issuers or securities analysed in this report and were prepared independently and autonomously. The research analysts that authored this report are precluded by RHB in all circumstances from trading in the securities or other financial instruments referenced in the report, or from having an interest in the company(ies) that they cover.

The contents of this report is strictly confidential and may not be copied, reproduced, published, distributed, transmitted or passed, in whole or in part, to any other person without the prior express written consent of RHB and/or its affiliates. This report has been delivered to RHB and its affiliates' clients for information purposes only and upon the express understanding that such parties will use it only for the purposes set forth above. By electing to view or accepting a copy of this report, the recipients have agreed that they will not print, copy, videotape, record, hyperlink, download, or otherwise attempt to reproduce or re-transmit (in any form including hard copy or electronic distribution format) the contents of this report. RHB and/or its affiliates accepts no liability whatsoever for the actions of third parties in this respect.

The contents of this report are subject to copyright. Please refer to Restrictions on Distribution below for information regarding the distributors of this report. Recipients must not reproduce or disseminate any content or findings of this report without the express permission of RHB and the distributors.

The securities mentioned in this publication may not be eligible for sale in some states or countries or certain categories of investors. The recipient of this report should have regard to the laws of the recipient's place of domicile when contemplating transactions in the securities or other financial instruments referred to herein. The securities discussed in this report may not have been registered in such jurisdiction. Without prejudice to the foregoing, the recipient is to note that additional disclaimers, warnings or qualifications may apply based on geographical location of the person or entity receiving this report.

The term "RHB" shall denote, where appropriate, the relevant entity distributing or disseminating the report in the particular jurisdiction referenced below, or, in every other case, RHB Investment Bank Berhad and its affiliates, subsidiaries and related companies.

RESTRICTIONS ON DISTRIBUTION

Malaysia

This report is issued and distributed in Malaysia by RHB Investment Bank Bhd. The views and opinions in this report are our own as of the date hereof and is subject to change. If the Financial Services and Markets Act of the United Kingdom or the rules of the Financial Conduct Authority apply to a recipient, our obligations owed to such recipient therein are unaffected. RHB Investment Bank Bhd has no obligation to update its opinion or the information in this report.

Thailand

This report is issued and distributed in the Kingdom of Thailand by RHB Securities (Thailand) PCL, a licensed securities company that is authorised by the Ministry of Finance, regulated by the Securities and Exchange Commission of Thailand and is a member of the Stock Exchange of Thailand. The Thai Institute of Directors Association has disclosed the Corporate Governance Report of Thai Listed Companies made pursuant to the policy of the Securities and Exchange Commission of Thailand. RHB Securities (Thailand) PCL does not endorse, confirm nor certify the result of the Corporate Governance Report of Thai Listed Companies.

Indonesia

This report is issued and distributed in Indonesia by PT RHB Sekuritas Indonesia. This research does not constitute an offering document and it should not be construed as an offer of securities in Indonesia. Any securities offered or sold, directly or indirectly, in Indonesia or to any Indonesian citizen or corporation (wherever located) or to any Indonesian resident in a manner which constitutes a public offering under Indonesian laws and regulations must comply with the prevailing Indonesian laws and regulations.

Singapore

This report is issued and distributed in Singapore by RHB Securities Singapore Pte Ltd which is a holder of a capital markets services licence and an exempt financial adviser regulated by the Monetary Authority of Singapore. RHB Securities Singapore Pte Ltd may distribute reports produced by its respective foreign entities, affiliates or other foreign research houses pursuant to an arrangement under Regulation 32C of the Financial Advisers Regulations. Where the report is distributed in Singapore to a person who is not an Accredited Investor, Expert Investor or an Institutional Investor, RHB Securities Singapore Pte Ltd accepts legal responsibility for the contents of the report to such persons only to the extent required by law. Singapore recipients should contact RHB Securities Singapore Pte Ltd in respect of any matter arising from or in connection with the report.

Hong Kong

This report is issued and distributed in Hong Kong by RHB Securities Hong Kong Limited (興業僑豐證券有限公司) (CE No.: ADU220) ("RHBSHK") which is licensed in Hong Kong by the Securities and Futures Commission for Type 1 (dealing in securities) and Type 4 (advising on securities) regulated activities. Any investors wishing to purchase or otherwise deal in the securities covered in this report should contact RHBSHK. RHBSHK is a wholly owned subsidiary of RHB Hong Kong Limited; for the purposes of disclosure under the Hong Kong jurisdiction herein, please note that RHB Hong Kong Limited with its affiliates (including but not limited to RHBSHK) will collectively be referred to as "RHBHK." RHBHK conducts a full-service, integrated investment banking, asset management, and brokerage business. RHBHK does and seeks to do business with companies covered in its research reports. As a result, investors should be aware that the firm may have a conflict of interest that could affect the objectivity of this research report. Investors should consider this report as only a single factor in making their investment decision. Importantly, please see the company-specific regulatory disclosures below for compliance with specific rules and regulations under the Hong Kong jurisdiction. Other than company-specific disclosures relating to RHBHK, this research report is based on current public information that we consider reliable, but we do not represent it is accurate or complete, and it should not be relied on as such.

United States

This report was prepared by RHB and is being distributed solely and directly to "major" U.S. institutional investors as defined under, and pursuant to, the requirements of Rule 15a-6 under the U.S. Securities and Exchange Act of 1934, as amended (the "Exchange Act"). Accordingly, access to this report via Bursa Marketplace or any other Electronic Services Provider is not intended for any party other than "major" US institutional investors, nor shall be deemed as solicitation by RHB in any manner. RHB is not registered as a broker-dealer in the United States and does not offer brokerage services to U.S. persons. Any order for the purchase or sale of the securities discussed herein that are listed on Bursa Malaysia Securities Berhad must be placed with and through Auerbach Grayson ("AG"). Any order for the purchase or sale of all other securities discussed herein must be placed with and through such other registered U.S. broker-dealer as appointed by RHB from time to time as required by the Exchange Act Rule 15a-6. This report is confidential and not intended for distribution to, or use by, persons other than the recipient and its employees, agents and advisors, as applicable. Additionally, where research is distributed via Electronic Service Provider, the analysts whose names appear in this report are not registered or qualified as research analysts in the United States and are not associated persons of Auerbach Grayson AG or such other registered U.S. broker-dealer as appointed by RHB from time to time and therefore may not be subject to any applicable restrictions under Financial Industry Regulatory Authority ("FINRA") rules on communications with a subject company, public appearances and personal trading. Investing in any non-U.S. securities or related financial instruments discussed in this research report may present certain risks. The securities of non-U.S. issuers may not be registered with, or be subject to the regulations of, the U.S. Securities and Exchange Commission. Information on non-U.S. securities or related financial instruments may be limited. Foreign companies may not be subject to audit and reporting standards and regulatory requirements comparable to those in the United States. The financial instruments discussed in this report may not be suitable for all investors. Transactions in foreign markets may be subject to regulations that differ from or offer less protection than those in the United States.

Please refer to the following link ([RHB Research conflict disclosures – July 2020a](#)) and the Disclosure of Conflict of Interest in each of the research reports provided in this email for more details.

Kuala Lumpur	Hong Kong	Singapore
RHB Investment Bank Bhd Level 3A, Tower One, RHB Centre Jalan Tun Razak Kuala Lumpur Malaysia Tel : +(60) 3 9280 8888 Fax : +(60) 3 9200 2216	RHB Securities Hong Kong Ltd. 12 th Floor World-Wide House 19 Des Voeux Road Central, Hong Kong Tel : +(852) 2525 1118 Fax : +(852) 2810 0908	RHB Securities Singapore Pte Ltd. 10 Collyer Quay #09-08 Ocean Financial Centre Singapore 049315 Tel : +(65) 6533 1818 Fax : +(65) 6532 6211
Jakarta	Bangkok	
PT RHB Sekuritas Indonesia Revenue Tower 11th Floor, District 8 - SCBD Jl. Jendral Sudirman Kav 52-53 Jakarta 12190 Indonesia Tel : +6221 509 39 888 Fax : +6221 509 39 777	RHB Securities (Thailand) PCL 10th Floor, Sathorn Square Office Tower 98, North Sathorn Road, Silom Bangrak, Bangkok 10500 Thailand Tel: +(66) 2 088 9999 Fax: +(66) 2 088 9799	

สำนักงานใหญ่	สาขาสีลม	สาขามหิดล
ชั้น 8,10 อาคารสาทรสแควร์ ออฟฟิศ ทาวเวอร์ 98ถนนสาทรเหนือ แขวงสีลม เขตบางรัก กรุงเทพมหานคร 10500 Tel: +66-(0)2-862-9999 Fax: +66-(0)-2-108-0999	ชั้น 16 อาคารสีลมคอมเพล็กซ์ 191 ถนนสีลม แขวงสีลม เขตบางรัก กรุงเทพมหานคร 10500 Tel:+66-(0)2-200-2000 Fax: +66-(0)2-632-0191	ชั้น 1 อาคารมหิดล 9 ถนนรัชดาภิเษก แขวงดินแดง เขตดินแดง กรุงเทพมหานคร 10400 Tel:+66-(0)2-654-1999 Fax:+66-(0)2-654-1900
สาขาปิ่นเกล้า	สาขาวิภาวดีรังสิต	สาขาอัมรินทร์
ชั้น19 อาคารศูนย์การค้าเซ็นทรัลพลาซ่า ปิ่นเกล้า 7/129 – 221 ถนนบรมราชชนนี แขวงอรุณอัมรินทร์ เขตบางกอกน้อย กรุงเทพมหานคร 10700 Tel:+66(0)-2-828-1555 Fax: +66-(0)2-828-1500	อาคารเกษมทรัพย์ ชั้น 1 89/1 ถนนวิภาวดีรังสิต แขวงจอมพล เขตจตุจักร กรุงเทพมหานคร 10900 Tel:+66 -(0)2-63- 9000 Fax:+66-(0)2-631-9099	ชั้น 15 อาคารอัมรินทร์ทาวเวอร์ 500 ถนนเพลินจิต แขวงลุมพินี เขตปทุมวัน จังหวัดกรุงเทพฯ 10330 Tel: +66-(0)2-652- 4899 Fax: +66 -(0)2-652-4899
สาขาเชียงใหม่	สาขาหาดใหญ่	
314/1 หมู่ที่ 5 ต.สันทรายน้อย อ.สันทราย จ. เชียงใหม่ 50210 Tel: +66-(0)52-00-4999 Fax:+66-(0)52-00-4998	127 – 129 ถนนศรีภูวนารถ ตำบลหาดใหญ่ อำเภอหาดใหญ่ จังหวัดสงขลา 90110 Tel: +66-74-891-999 Fax: +66-(0)74-89- 900	