

Market Comment

Saravut Tachochavalit, Analyst
TEL : +66 (2) 088-9754
EMAIL : Saravut.ta@rhbgroupp.com

แรงหนุนจากตลาดหุ้นในภูมิภาค

SET Index Data



Open	1,332.87
High	1,342.30
Low	1,326.65
Closed	1,341.07
Chg.	-1.30
Chg.%	-0.60
Value (mn)	63,991.66
P/E (x)	19.02
P/BV (x)	1.50
Yield (%)	3.78
Market Cap (mn)	14,524.91

Up 389
Down 963
Unchanged 392

SET 50-100 – MAI – Futures Index

	Closed	Chg.	(%)
SET 50	879.13	0.48	0.05
SET 100	1,952.19	-1.31	-0.07
S50_Con	872.20	-2.40	-0.27
MAI Index	294.17	-3.21	-1.08

Trading Breakdown : Daily

(Bt,m)	Buy	Sell	Net
Institution	3,959.64	5,786.80	-1,827.16
Proprietary	6,964.79	7,277.46	-312.67
Foreign	20,604.35	20,374.99	229.37
Local	32,462.87	30,552.41	1,910.47

Trading Breakdown : Month to Date

(Bt,m)	Buy	Sell	Net
Institution	53,184.35	51,533.31	1,651.03
Proprietary	59,434.73	58,280.53	1,154.19
Foreign	207,667.47	209,290.91	-1,623.44
Local	300,104.15	301,285.92	-1,181.77

World Markets Index

	Closed	Chg.	(%)
Dow Jones	26,642.59	556.79	2.13
NASDAQ	10,488.58	97.74	0.94
FTSE 100	6,179.75	3.56	0.06
Nikkei	22,587.01	-197.73	-0.87
Hang Seng	25,477.89	-294.23	-1.14

Foreign Exchange Rates

	Closed	Chg.	(%)
US Dollar	31.52	-0.01	0.04
Baht (Onshore)	107.22	-0.02	0.02
Yen	1.14	0.00	0.12

Commodities

	Closed	Chg.	(%)
Oil : Brent	43.01	1.03	2.45
Oil : Dubai	42.76	-0.11	-0.26
Oil : Nymex	40.29	0.19	0.47
Gold	1,810.22	0.86	0.05
Zinc	2,187.50	-28.00	-1.26
BDIY Index	1,792.00	-18.00	-0.99

Source: Bloomberg

ตลาดหุ้นสหรัฐฯปิดบวก แรงหนุนจากเจ้าหน้าที่เฟด ได้สนับสนุนให้เฟดซื้อสินทรัพย์เพิ่มจำนวนมากและต่อเนื่อง ทำให้ DOW JONES, NASDAQ, S&P500 ปิด 2.13%, 0.94%, 1.34%

ตลาดหุ้นยุโรปปิดลบ มีแรงขายหุ้นกลุ่มเทคโนโลยีในยุโรปตามแรงขายในตลาดหุ้นสหรัฐฯ และการล็อกดาวน์เพิ่ม ทำให้ DAX, FTSE, CAC40, FTMIB ปิด -0.80%, 0.06%, -0.96%, -0.62%

สัญญาณน้ำมันดิบ WTI ส่งมอบเดือนส.ค. เพิ่มขึ้น 0.19 ดอลลาร์ ปิดที่ 40.29 ดอลลาร์/บาร์เรล ส่วนสัญญาณน้ำมันดิบเบรนท์ส่งมอบเดือนก.ย. เพิ่มขึ้น 0.18 ดอลลาร์ ปิดที่ 42.90 ดอลลาร์/บาร์เรล จากรายงานตรวจสอบปรับลดกำลังการผลิตได้มากกว่า 100% ของโอเปกพลัส

ตลาดหุ้นไทยวานนี้ปรับตัวลงในทิศทางเดียวกันกับตลาดหุ้นในภูมิภาค จากแรงขายลดความเสี่ยงในหุ้นกลุ่มโรงแรม CENTEL, ERW, MINT และหุ้น CRC ที่เป็นข่าวเกี่ยวเนื่องกับกรณีกลุ่มทหารอียิปต์และกลุ่มทูตชุดานที่ติดเชื้อโควิด-19 ซึ่งศบค. ได้เปิดเผย timeline ที่กลุ่มนี้สัมผัสแบ่งเป็นกลุ่มที่มีความเสี่ยงสูง และเสี่ยงต่ำ ซึ่งจะได้รับมาตรการตรวจหาเชื้อโควิด-19 อย่างรวดเร็ว ซึ่งทางศบค. ได้ทบทวนการผ่อนคลามาตรการกักกันของบุคคลในคณะทูต และให้เข้าสู่ State Quarantine 14 วัน ให้กระทรวงการต่างประเทศยกเลิกการอนุญาตการบินเข้าออกเที่ยวบินกองทัพอากาศอียิปต์ที่ได้อนุญาตไปแล้ว จำนวน 8 เที่ยวบิน ให้ชะลอการอนุญาตการเดินทางเข้ามาในราชอาณาจักรแบบผ่อนคลา การที่ศบค. กลับมาทบทวนและเข้มงวดต่อมาตรการต่าง ๆ ที่ผ่อนคลาไปนั้น น่าจะจำกัดการแพร่ระบาดรอบสองภายในประเทศได้

ทางด้านรพท. พร้อมอัดมาตรการเพิ่มรับมือการกลับมาระบาดของรอบสองของไวรัสโควิด-19 นายวิโรฒ สันติประภพ ผู้ว่าการธนาคารแห่งประเทศไทย เปิดเผยในการประชุมนักวิเคราะห์ครั้งที่ 2/63 ว่า ปัจจุบันรพท. ได้ปรับประมาณการเศรษฐกิจไทยปีนี้ที่ระดับ -8.1% จากเดิมที่คาดว่า -5.3% ในขณะที่ปี 2564 คาดว่าเศรษฐกิจไทยจะกลับมาขยายตัวได้ 5% จากประมาณการเดิมที่คาดว่าจะขยายตัวได้ 3% และย้ำว่าเศรษฐกิจไทยผ่านจุดต่ำสุดในไตรมาส 2/63 ที่ผ่านมาแล้ว พร้อมให้ความช่วยเหลือผู้ประกอบการให้เข้าถึงสินเชื่อดอกเบี้ยต่ำของรพท. โดยการให้ขย. เข้ามาค้ำประกัน ในกรณีที่สถาบันการเงินให้กู้เกินกว่า 2 ปี นอกจากนี้ยังมีแนวโน้มที่จะปรับลดอัตราเงินนำส่งเข้ากองทุนฟื้นฟูและพัฒนาระบบสถาบันการเงิน (FIDF) ให้กับสถาบันการเงินในอนาคต เพื่อลดต้นทุนของสถาบันการเงิน และให้สถาบันการเงินสามารถช่วยเหลือลูกหนี้ ปรับโครงสร้างหนี้ต่างๆส่งผลให้วานนี้มีแรงซื้อเก็งกำไรกลับเข้ากลุ่มธนาคารพาณิชย์รวมองค์กรที่รพท. ลดการนำส่งในส่วนที่เหลืออีก 0.23% จะทำให้ NIM เพิ่ม KBANK, SCB จะได้ผลบวกมากที่สุด

แนวโน้มตลาดหุ้นไทยวันนี้คาดว่า พื้นตัวในทิศทางเดียวกับตลาดหุ้นในภูมิภาค ศบค. เตรียมตรวจหาเชื้อกลุ่มเสี่ยงจากทหารอียิปต์และคณะทูตชุดานเพื่อป้องกันการแพร่ระบาดของโควิด-19 ในขณะที่ข่าวการทดลองวัคซีนในต่างประเทศยังคงมีเข้ามาอย่างต่อเนื่อง ล่าสุดโมเดอร์นา บริษัทเทคโนโลยีจากสหรัฐฯ เปิดเผยว่า วัคซีน mRNA-1273 สำหรับต้านโควิด-19 ตอบสนองด้านภูมิคุ้มกันได้อย่างแข็งแกร่งกับผู้ป่วย 45 คน คาดว่าจะมีทดลองแบบสุ่ม และมีผู้เข้าร่วมทดลองวัคซีนในสหรัฐฯ ราว 30,000 คน หากผลทดลองออกมาดี คาดว่าจะผลิตวัคซีนได้ 500-1,000 โดส/ปี เริ่มผลิตได้ในปี 2564

กลยุทธ์การลงทุน

Trading : ไม่ต่ำกว่าแนวรับแถวๆ 1,300 จุด แนะนำ เก็งกำไรได้

Technical Analyzer

Saravut Tachochavalit, Analyst
 TEL : +66 (2) 088 9999 Ext. 9754
 EMAIL : Saravut.ta@rhbgroup.com

SET Index

คู่ออน

Figure 1 : SET Index daily chart



Source: RHB, Aspen

SET Index ปิดที่ 1,341.07 จุด -1.30 จุด ด้วยมูลค่าการซื้อขาย 63,992 ล้านบาท เพิ่มขึ้นเมื่อเทียบกับปริมาณการซื้อขายวันก่อนหน้า โดยนักลงทุนต่างประเทศซื้อสุทธิ 229 ล้านบาท

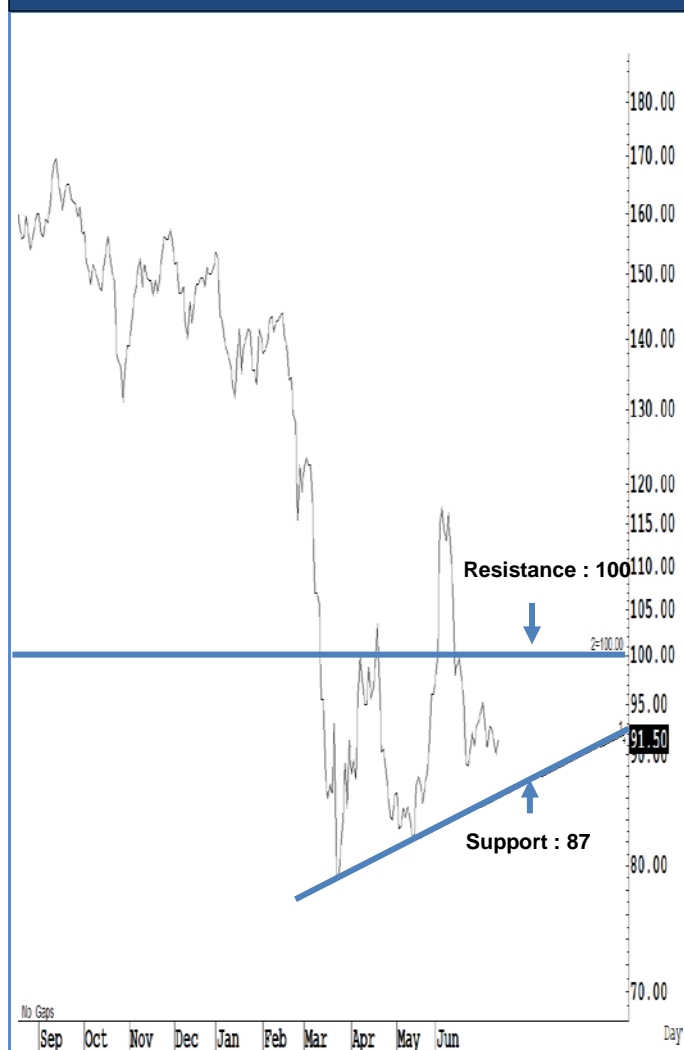
ระยะกลาง : SET Index อยู่ในช่วงขาลง เดือนนี้ควรปิดเหนือระดับ 1,408 จุดเป็นอย่างน้อย จึงจะมีลุ้นฟื้นตัวในระยะกลาง สำหรับทิศทางในไตรมาส 3/2563 คาดว่ากรอบของ SET จะอยู่ระหว่าง 1,250-1,489 จุด แนะนำ ซื้อเมื่ออ่อนตัว เพื่อหวังผลขายทำกำไรเมื่อดัชนีฟื้นตัว กรอบในสัปดาห์นี้คาดว่าแกว่งในกรอบระหว่าง 1,300-1,380 จุด แนะนำ ขึ้นชาย

ระยะสั้น : SET Index ผันผวนในระหว่างวันพอสมควร แต่สามารถฟื้นตัวกลับขึ้นมาติดลบเล็กน้อยในช่วงท้ายตลาด ทำให้มีลุ้นฟื้นตัว แต่อาจจะมี ความผันผวนต่อเล็กน้อย สั้น ๆ ไม่ต่ำกว่าแนวรับแถว ๆ 1,320 จุด แนะนำ ซื้อแก๊งกำไร หวังผลดีกลับได้แถว ๆ 1,357 จุดก่อน

Saravut Tachochavalit, Analyst
 TEL : +66 (2) 088 9999 Ext. 9754
 EMAIL : Saravut.ta@rhbgroupp.com

Trading Stocks

KBANK



Source: RHB, Bloomberg

ระยะสั้นแกว่งในกรอบ **sideway** หรือในกรอบระหว่าง **87-100** บาท แนะนำ ลงซื้อ
 ขึ้นขายในกรอบดังกล่าว ส่วนจุดตัดขาดทุนจะอยู่ที่ **86.50** บาท

SCB



Source: RHB, Bloomberg

ระยะสั้นแกว่งในกรอบ **sideway** หรือในกรอบระหว่าง **70-80** บาท แนะนำ ลงซื้อ ขึ้น
 ขายในกรอบดังกล่าว ส่วนจุดตัดขาดทุนจะอยู่ที่ **69.50** บาท

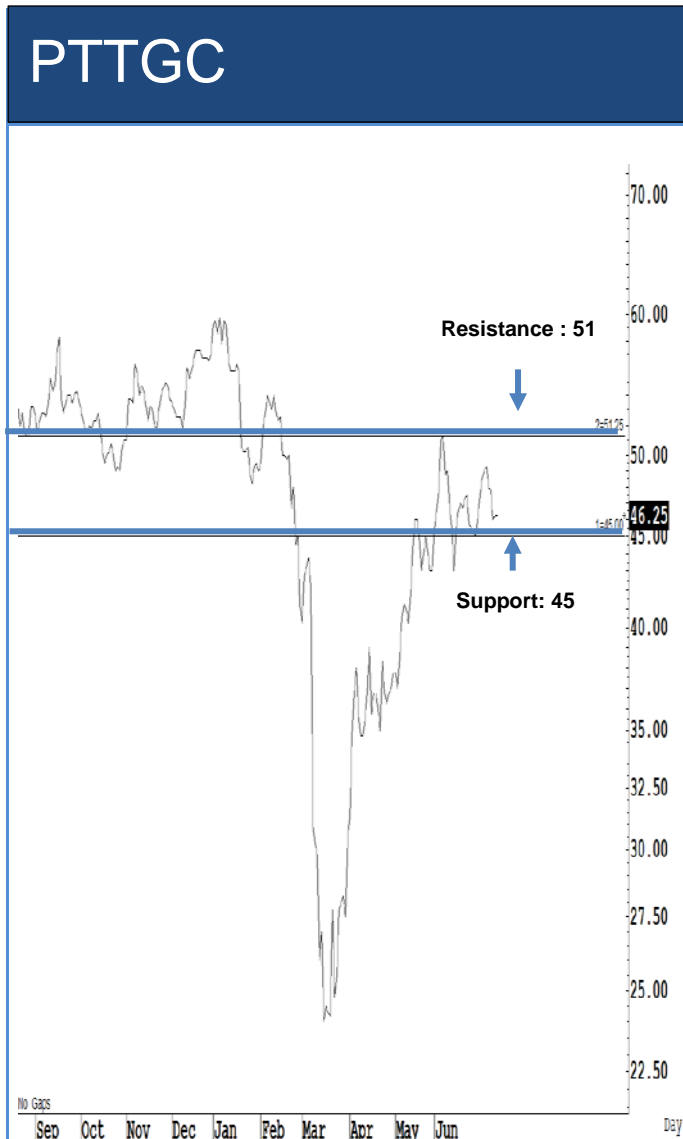


Source: RHB, Bloomberg

Source: RHB, Bloomberg

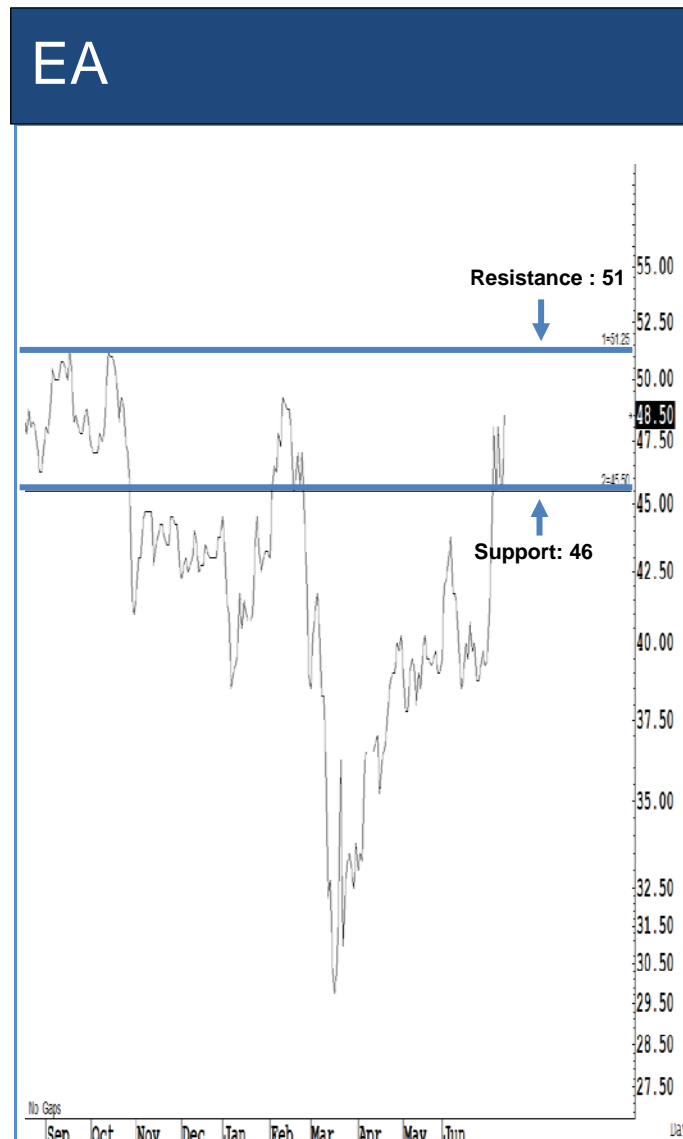
ระยะสั้นแกว่งในกรอบ **sideway** หรือในกรอบระหว่าง 102-119 บาท แนะนำ ลงซื้อ
 ขึ้นขายในกรอบดังกล่าว ส่วนจุดตัดขาดทุนจะอยู่ที่ 101 บาท

ระยะสั้นแกว่งในกรอบ **sideway** หรือในกรอบระหว่าง 375-395 บาท แนะนำ ลงซื้อ
 ขึ้นขายในกรอบดังกล่าว ส่วนจุดตัดขาดทุนจะอยู่ที่ 374 บาท



Source: RHB, Bloomberg

ระยะสั้นแกว่งในกรอบ **sideway** หรือในกรอบระหว่าง 45-51 บาท แนะนำ ลงซื้อ ขึ้นขายในกรอบดังกล่าว ส่วนจุดตัดขาดทุนจะอยู่ที่ 44.50 บาท



Source: RHB, Bloomberg

ระยะสั้นแกว่งในกรอบ **sideway** หรือในกรอบระหว่าง 46-51 บาทแนะนำ ลงซื้อ ขึ้นขายในกรอบดังกล่าว ส่วนจุดตัดขาดทุนจะอยู่ที่ 45.50 บาท

Key Stock News (ที่มา : ข่าวหุ้น)

ลดค่าตั้งกองทุนฟื้นฟู ปลูกหุ้นแบ่งระยะสั้น นำส่งต่ำกว่า 0.23% โบรกเกอร์ชี้กดดันเสียข้าลง

"วิโรท" ผู้ว่าการ ธปท. ส่งสัญญาณแบ่งกพาณิขย์ปรับลดเงินนำส่งเข้ากองทุน FIDF ลงอีกจากปัจจุบันอยู่ที่ 0.23% ของฐานเงินฝาก หวังช่วยต้นทุนทางการเงินและเข้าไปอุ้มลูกหนี้ ด้านโบรกเกอร์ มองเป็นผลดีต่อหุ้นกลุ่มแบงก์ ช่วยทำให้หนี้เสียลดลง หรือข้าลง ขณะที่หุ้นแบงก์วานนี้ต่างพลิกกลับมาเป็นบวกในช่วงปิดตลาดภาคบ่าย ทั้ง KBANK SCB และ KTB

โบรกเกอร์เตือนภัยทองเที่ยว เขียวซื้อหุ้นกลุ่มส่งออก

สภาธุรกิจตลาดทุนไทย หรือ FETCO ยังคงเป่าตั้นสิ้นปี 1,400-1,450 จุด มั่นใจหากโควิด-19 ระบาดรอบสองจะไม่รุนแรงเหมือนต่างประเทศ ด้านโบรกเกอร์ แนะนำให้เลี้ยงหุ้นกลุ่มท่องเที่ยวและห้างสรรพสินค้า เช่น ERW, CENTEL, MINT, AOT, CPN และ CRC พร้อมเขียวซื้อหุ้นกลุ่มส่งออกที่รับประโยชน์จากค่าเงินบาทอ่อนค่า KCE, HANA, TU และ CPF

EP บุกไทย-ปตท. ดันรายได้โต 30%

"EP" เดินหน้าขยายลงทุนโรงไฟฟ้าในไทย-ต่างประเทศ มั่นใจสร้างสถิติสูงสุดใหม่ ปีรายได้โต 30% ฟากโบรกเกอร์ เขียว "ซื้อ" เป้าราคา 5.10 บาท หลังย้ายไปเทรดหมวดพลังงาน P/E ต่ำ-ราคาถูก

DTAC ประกาศงบ Q2 วันนี้ ลุ้นปันผลครึ่งปี 75 สตางค์

"ดีแทค" ประกาศงบไตรมาส 2/63 วันนี้ ลุ้นจ่ายปันผลครึ่งปีแรกหุ้นละ 0.75 บาท ยึด 2% แม้อัตราไตรมาส 2/63 กำไรรวม 36% เหลือ 1,084 ล้านบาท เหนือรับผลกระทบโควิด-19 เดิมไตรมาส โบรกเกอร์ เขียว "ซื้อ" เป้าราคา 50 บาท

AP ส่งซึกยอดโอน Q2 ทบสถิตินิวไฮ ครึ่งปีหลังสุด 26 โครงการ มูลค่า 2.6 หมื่นล้านบาท

"เอพี" แยมยอดโอน Q2 ทบสถิติทำนิวไฮ หลังดีมานด์พุ่ง กางแผนครึ่งหลังเริ่มเปิด 26 โครงการ มูลค่ารวม 2.6 หมื่นล้านบาท ดันยอดขายทั้งปีเข้าเป้า 33,500 ล้านบาท หลังครึ่งแรกทำได้แล้ว 15,085 ล้านบาท คิดเป็น 45% ของเป้าทั้งปี

'S'รุกเปิดตัวบริการ เดลิเวอรี่ส่งอาหาร เล็งสนับสนุนผู้เช่า

"สิงห์ เอสเตท" ร่วมกับ Food2gether เปิดตัวบริการเดลิเวอรี่สำหรับร้านในศูนย์อาหารชั้นพลาซ่า และร้านอาหารในชุมชน เพื่อสนับสนุนผู้เช่าและชุมชน คาดรองรับการเปิดตัวโครงการอาคารสำนักงาน เอส โอเอซิส ในอนาคต

SICT เคาะไอพีโอ 17 ก.ค.นี้ 21-23 ก.ค.เปิดให้จองซื้อหุ้น

"ซีลิกอน คราฟท์" หรือ SICT เตรียมเคาะราคาไอพีโอวันที่ 17 ก.ค.นี้ ก่อนเปิดจองซื้อวันที่ 21-23 ก.ค. 63 พร้อมเล็งเทรดใน mai ปลาย ก.ค.นี้ เพื่อระดมทุนไปใช้ออกแบบไมโครชิพ รวมลงทุนกับพันธมิตร และใช้เป็นเงินทุนหมุนเวียน

ADVANC ผนึกกำลัง SPI เดินหน้าตั้งบริษัทร่วมทุน บริการไฟเบอร์ออฟติก

ADVANC ผนึก SPI จัดตั้งบริษัทร่วมทุน "สท แอดวานซ์ เน็ตเวอร์ค หรือ SAN" ทุนจดทะเบียน 30 ล้านบาท ถือหุ้น 70:30 ให้บริการ Fiber Optic และ ICT Infrastructure ภายในสวนอุตสาหกรรมของ SPI และพื้นที่ EEC พัฒนาสู่ Smart Industrial ดึงดูดนักลงทุนทั่วโลก ผสานพลังฟื้นฟูเศรษฐกิจประเทศไทย

PTT ลุย CFP ตามแผนเสรีปี 66 ก.พลังงานจ่อขงเลื่อนใช้ยูโร 5 ออกไป 1 ปี

"ปตท." เดินหน้าโครงการ CFP ของไทยออยล์ตามแผน กำหนดแล้วเสรีปี 66 มั่นใจเพิ่มประสิทธิภาพโรงกลั่น ฟาก "กรมธุรกิจพลังงาน" จ่อเลื่อนบังคับใช้น้ำมันมาตรฐานยูโร 5 ออกไป 1 ปี

'สุภากร' ปิดนั่งเก้าอี้รมว.ดีอีเอส คาดเริ่มสรรหากสทช. 14 ส.ค.นี้
"สุภากร" ปิดถูกทาบทามนั่งเก้าอี้ "รมว.ดีอีเอส" ลั่นเร่งเขียนพ็อกเก็ตบุ๊ก ถ่ายทอดประสบการณ์ในรั้วกสทช.กว่า 15 ปี ส่วนการสรรหากสทช.ชุดใหม่" คาดเริ่มกระบวนการได้วันที่ 14 ส.ค. 63

ก.พลังงานจ่อปรับแผนพีดีพีใหม่ เหตุเศรษฐกิจทรุด จุดดีมานด์ไฟฟ้าลดลง

"ก.พลังงาน" จ่อปรับแผนพีดีพีฉบับใหม่ ชี้ดีมานด์ไฟฟ้าลดลงมาก หนุนปริมาณสำรองไฟฟ้าเพิ่มขึ้นแตะ 35-40% เล็งขยับแผนสร้างโรงไฟฟ้าใหม่ออกไปก่อน

BEM งบไตรมาส 2 ส่อทรุด 93% โบรกเกอร์คาดกำไรเหลือ 33 ล้านบาท

โบรกเกอร์ คาด BEM ประกาศงบไตรมาส 2/2563 กำไรร่วงหนัก 93% เหลือ 33 ล้านบาท เช่นพีชโควิด-19 แต่ยังคงแนะนำ "ซื้อ" คงราคาเป้าหมายเดิม 13 บาท เชื่อดังแต่ก.ค.นี้ ธุรกิจทางด่วน-รถไฟฟ้าฟื้นแรง! หลังรัฐบาลคลายล็อกดาวน์

MINT ลดราคาขาย RO เหลือ 17.50 บาท

นายเอ็มมานูเอล จูดี ดิลิปรัจ ราชากาเรีย ประธานเจ้าหน้าที่บริหารกลุ่มบริษัท ไมเนอร์ อินเตอร์เนชั่นแนล จำกัด (มหาชน) หรือ MINT กล่าวว่า การจัดสรรหุ้นสามัญที่ออกใหม่จำนวน 563,293,276 หุ้น เพื่อเสนอขายให้กับผู้ถือหุ้นสามัญเดิมของบริษัทตามสัดส่วนการถือหุ้น ในอัตราส่วนหุ้นสามัญเดิม 8.2 หุ้นต่อ 1 หุ้นสามัญที่ออกใหม่ (การเสนอขายหุ้น Rights Offering: RO) ทางบริษัทได้พิจารณาปรับราคาเสนอขายใหม่เป็นราคาหุ้นละ 17.50 บาท หรือเท่ากับลดลง 7.4% จากราคาเสนอขายเดิมที่หุ้นละ 18.90 บาท โดยเป็นไปตามมติที่ประชุมสามัญผู้ถือหุ้นประจำปี ครั้งที่ 27/2563 ของบริษัท

เอเชียควบคุมโควิด-19 เพิ่มขึ้น หลังพบผู้ติดเชื้อกลุ่มก้อนใหม่
เอเชียเพิ่มการควบคุมไวรัสโคโรนามากขึ้น หลังพบผู้ติดเชื้อกลุ่มก้อนใหม่ในหลายประเทศ ออสเตรเลียเข้มงวดพรมแดนและห้ามเที่ยวด้วย ขณะที่ฮ่องกงจะออกมาตรการเว้นระยะทางสังคมอย่างเข้มงวดตั้งแต่เที่ยงคืนวันอังคาร และดิสเนย์เตรียมปิดสวนสนุกในฮ่องกงตั้งแต่วันนี้

SCB รับรายได้ประกันฯ รวบ ดัชนี.ใหม่รุกตลาดเต็มสูบ

SCB รับโควิด-19 กระทบรายได้ค่าธรรมเนียม-การรับประกันภัยปีนี้โตไม่ถึง 20% รุกตลาดประกันผ่าน "ไทยพาณิชย์ โพรเทค" หวังปี 64 มีเบี้ยรับรวมเป็นหลักพันล้านบาท

คลังรีดภาษีเบียร์ รับเพิ่มอีก 8 พันล.

นายพชร อนันตศิลป์ อธิบดีกรมสรรพสามิต กล่าวว่า กรมฯ ตั้งเป้าหมายนำระบบเครื่องขยายแสงการเสียภาษีบนบรรจุภัณฑ์ (ไดเรกต์ โคดิง) มาเพิ่มประสิทธิภาพจัดเก็บภาษีสรรพสามิตเบียร์กระป๋องและเบียร์ขวดในโรงงานผลิตเบียร์ทั้ง 9 แห่งทั่วประเทศภายในต้นปี 2564 เพื่อทดแทนระบบการเก็บภาษีเดิมที่เก็บจากจำนวนสินค้าออกจากหน้าโรงงาน โดยมีระบบโฟลว์มิเตอร์ ซึ่งติดตั้งอยู่ในสายการผลิตช่วยสอบทานเท่านั้น ซึ่งเชื่อว่าระบบใหม่จะทำให้กรมฯ มีรายได้การเก็บภาษีเบียร์สูงขึ้น 8,000 ล้านบาท

'เราเที่ยวด้วยกัน' อด 5 หมื่นล. ดีเดย์ลงทะเบียนวันนี้ MINT-AOT-AAV ขานรับ

ดีเดย์ลงทะเบียน "เราเที่ยวด้วยกัน" วันนี้ อัปเดตเม็ดเงินเข้าระบบ 5 หมื่นล้านบาท กลุ่มโรงแรมระดับหรูรับทรัพย์ รัฐหนุนคืนละ 3 พันบาท แต่ไม่เกิน 5 ล้านคืน พร้อมเงินติดกระเป๋าคืนละ 600 บาท ค่าตัวเครื่องบิน 1 พันบาทต่อที่นั่ง ไม่เกิน 2 ล้านใบ ส่งผล MINT, CENTEL ส่วนหุ้นสายการบินได้แก่ AAV รวมทั้ง AOT

ข้อมูลธุรกรรมขายชอร์ต (Short Sales)

	Symbol (14 Jul'20)	Volume (Shares)	Value (Baht)	% Short Sale Volume Comparing with Main Board	% Short Sale Value Comparing with Main Board
1	KBANK	545,800	48,804,825.00	4.07	4.04
2	MINT	1,646,700	31,598,330.00	3.24	3.25
3	HMPRO	1,965,900	30,531,860.00	8.44	8.47
4	KBANK-R	332,300	29,977,375.00	2.48	2.48
5	MTC	549,500	28,106,525.00	4.63	4.62
6	PTTEP	271,400	24,771,425.00	3.17	3.16
7	BBL	197,400	20,858,700.00	1.96	1.96
8	COM7	597,100	20,432,300.00	4.01	4.03
9	CPF-R	600,000	20,100,000.00	0.78	0.78
10	PTTGC-R	400,000	18,425,000.00	2.41	2.44
11	SAWAD	371,000	18,249,250.00	3.8	3.79
12	PTTGC	402,600	18,219,300.00	2.43	2.42
13	TOP	416,100	17,223,525.00	2.46	2.46
14	CPALL	250,000	16,465,000.00	1.44	1.44
15	AOT-R	296,900	16,328,725.00	0.92	0.93
16	TISCO	243,600	16,218,825.00	3.74	3.71
17	KCE	626,200	15,905,720.00	1.97	1.98
18	STA	410,000	12,552,500.00	0.38	0.38
19	IVL	462,900	12,164,025.00	1.87	1.87
20	JAS	3,430,200	12,142,908.00	6.45	6.47
21	AOT	216,400	11,827,875.00	0.67	0.67
22	SCC	30,000	11,533,900.00	1.25	1.26
23	IRPC	4,316,400	11,491,624.00	9.14	9.14
24	CPF	280,800	9,461,475.00	0.36	0.37
25	SCB	124,700	8,980,000.00	1.24	1.24
26	DELTA	103,000	8,135,325.00	1.51	1.51
27	CBG	72,300	8,063,050.00	1.34	1.35
28	TMB	7,589,300	7,657,281.00	2.98	3.01
29	CKP	1,504,000	7,620,400.00	1.93	1.93
30	JMT	274,500	7,406,500.00	0.98	0.98
31	BAM	310,000	7,377,000.00	0.74	0.74
32	PTT	186,500	6,993,750.00	0.56	0.56
33	PTG	405,000	6,915,700.00	2.78	2.78
34	EA	147,000	6,874,000.00	0.33	0.32
35	CENTEL	301,100	6,320,220.00	5.63	5.61
36	AWC	1,530,000	6,119,400.00	2.95	2.97
37	BGRIM	117,200	6,098,875.00	1.21	1.21
38	EA-R	125,000	5,956,250.00	0.28	0.28
39	SUPER	6,020,000	5,844,576.00	1.11	1.11
40	GLOBAL	352,600	5,769,640.00	8.53	8.53
41	DOHOME	500,000	5,730,000.00	5.52	5.54
42	TRUE	1,631,400	5,601,788.00	2.98	3
43	GULF-R	150,000	5,587,500.00	0.93	0.93
44	ADVANC	28,300	5,273,850.00	0.51	0.51
45	AMATA	335,400	5,121,620.00	5.46	5.46
46	BJC	128,900	5,020,775.00	3.6	3.61

Source: SETSMART

ข้อมูลแบบรายงานการเปลี่ยนแปลงการถือหลักทรัพย์และสัญญาซื้อขายล่วงหน้าของผู้บริหาร (แบบ 59)

ชื่อบริษัท	ชื่อผู้บริหาร	ประเภทหลักทรัพย์	วันที่ได้มา/ จำหน่าย	จำนวน	ราคา	วิธีการได้มา/ จำหน่าย
CMO	นาย เสริมคุณ คุณาวงศ์	หุ้นสามัญ	03/07/2563	75,200	1.04	ขาย
CMO	นาย เสริมคุณ คุณาวงศ์	หุ้นสามัญ	08/07/2563	100	1.03	ขาย
CMO	นาย เสริมคุณ คุณาวงศ์	หุ้นสามัญ	09/07/2563	44,300	1.03	ขาย
CMO	นาย เสริมคุณ คุณาวงศ์	หุ้นสามัญ	10/07/2563	20,000	1.03	ขาย
PLANB	นางสาว พาขวัญ วงศ์พลทวี	หุ้นสามัญ	09/07/2563	550,000	6.12	ขาย
PRIME	นาย สมประสงค์ ปัญจะลักษณะณ์	หุ้นสามัญ	09/07/2563	584,000	0.41	ขาย
PRIME	นาย สมประสงค์ ปัญจะลักษณะณ์	หุ้นสามัญ	10/07/2563	71,500,000	0.35	ขาย
MJD	นาย จำเริญ พูลวรลักษณ์	หุ้นสามัญ	13/07/2563	194,700	1.63	ขาย
UTP	นาย กาจกร ชื่นชูจิตต์	หุ้นสามัญ	08/07/2563	40,000	11.9	ซื้อ
UTP	นาย กาจกร ชื่นชูจิตต์	หุ้นสามัญ	08/07/2563	40,000	12.8	ขาย
UTP	นาย กาจกร ชื่นชูจิตต์	หุ้นสามัญ	09/07/2563	100,000	11.2	ซื้อ
UTP	นาย มงคล มังกรกนก	หุ้นสามัญ	13/07/2563	50,000	10.6	ซื้อ
TITLE	นาย ประเสริฐ วรรณเจริญ	หุ้นสามัญ	10/07/2563	5,000,000	1.85	ซื้อ
TITLE	นาย ศศิพงษ์ ปิ่นแก้ว	หุ้นสามัญ	10/07/2563	5,000,000	1.85	ขาย
LPH	นาย อังกูร จันทนาวานิช	หุ้นสามัญ	13/07/2563	9,000	5.06	ซื้อ
RJH	นาย วชิระ วุฒิกุลประพันธ์	หุ้นสามัญ	14/07/2563	15,000	22.2	ขาย
LANNA	นาย ศิวะ มหาสันทนะ	หุ้นสามัญ	14/07/2563	20,000	8.82	ซื้อ
KUN	นาย คุณา เทวอักษร	หุ้นสามัญ	14/07/2563	10,000	0.9	ซื้อ

แบบรายงานการได้มาหรือจำหน่ายหลักทรัพย์ของกิจการ (แบบ 246-2)
(Corporate Share Trade)

หลักทรัพย์	ชื่อผู้ได้มา/จำหน่าย	วิธีการ	ประเภท หลักทรัพย์	% ก่อน ได้มา/ จำหน่าย	% ได้มา/ จำหน่าย	% หลัง ได้มา/ จำหน่าย	วันที่ได้มา/ จำหน่าย
TCAP	บริษัท หลักทรัพย์จัดการ กองทุนกรุงศรี จำกัด	จำหน่าย	หุ้น	5.2143	0.2593	4.955	10/07/2563
UTP	บริษัท หลักทรัพย์จัดการ กองทุนรวมบัวหลวง จำกัด	จำหน่าย	หุ้น	5.0335	1.2307	3.8028	08/07/2563

Source: www.sec.or.th

กำหนดการประชุมคณะกรรมการนโยบายการเงิน (กนง.) ประจำปี 2563

ครั้งที่	วันประชุม กนง.	วันเผยแพร่รายงานนโยบายการเงิน
1/2563	พุธที่ 5 กุมภาพันธ์ 2563	
2/2563	พุธที่ 25 มีนาคม 2563	พุธที่ 8 เมษายน 2563
3/2563	พุธที่ 20 พฤษภาคม 2563	
4/2563	พุธที่ 24 มิถุนายน 2563	พุธที่ 8 กรกฎาคม 2563
5/2563	พุธที่ 5 สิงหาคม 2563	
6/2563	พุธที่ 23 กันยายน 2563	พุธที่ 7 ตุลาคม 2563
7/2563	พุธที่ 18 พฤศจิกายน 2563	
8/2563	พุธที่ 23 ธันวาคม 2563	พุธที่ 6 มกราคม 2564

RHB Guide to Investment Ratings

Buy: Share price may exceed 10% over the next 12 months

Trading Buy: Share price may exceed 15% over the next 3 months, however longer-term outlook remains uncertain

Neutral: Share price may fall within the range of +/- 10% over the next 12 months

Take Profit: Target price has been attained. Look to accumulate at lower levels

Sell: Share price may fall by more than 10% over the next 12 months

Not Rated: Stock is not within regular research coverage

Investment Research Disclaimers

RHB has issued this report for information purposes only. This report is intended for circulation amongst RHB and its affiliates' clients generally or such persons as may be deemed eligible by RHB to receive this report and does not have regard to the specific investment objectives, financial situation and the particular needs of any specific person who may receive this report. This report is not intended, and should not under any circumstances be construed as, an offer or a solicitation of an offer to buy or sell the securities referred to herein or any related financial instruments.

This report may further consist of, whether in whole or in part, summaries, research, compilations, extracts or analysis that has been prepared by RHB's strategic, joint venture and/or business partners. No representation or warranty (express or implied) is given as to the accuracy or completeness of such information and accordingly investors should make their own informed decisions before relying on the same.

This report is not directed to, or intended for distribution to or use by, any person or entity who is a citizen or resident of or located in any locality, state, country or other jurisdiction where such distribution, publication, availability or use would be contrary to the applicable laws or regulations. By accepting this report, the recipient hereof (i) represents and warrants that it is lawfully able to receive this document under the laws and regulations of the jurisdiction in which it is located or other applicable laws and (ii) acknowledges and agrees to be bound by the limitations contained herein. Any failure to comply with these limitations may constitute a violation of applicable laws.

All the information contained herein is based upon publicly available information and has been obtained from sources that RHB believes to be reliable and correct at the time of issue of this report. However, such sources have not been independently verified by RHB and/or its affiliates and this report does not purport to contain all information that a prospective investor may require. The opinions expressed herein are RHB's present opinions only and are subject to change without prior notice. RHB is not under any obligation to update or keep current the information and opinions expressed herein or to provide the recipient with access to any additional information. Consequently, RHB does not guarantee, represent or warrant, expressly or impliedly, as to the adequacy, accuracy, reliability, fairness or completeness of the information and opinion contained in this report. Neither RHB (including its officers, directors, associates, connected parties, and/or employees) nor does any of its agents accept any liability for any direct, indirect or consequential losses, loss of profits and/or damages that may arise from the use or reliance of this research report and/or further communications given in relation to this report. Any such responsibility or liability is hereby expressly disclaimed.

Whilst every effort is made to ensure that statement of facts made in this report are accurate, all estimates, projections, forecasts, expressions of opinion and other subjective judgments contained in this report are based on assumptions considered to be reasonable and must not be construed as a representation that the matters referred to therein will occur. Different assumptions by RHB or any other source may yield substantially different results and recommendations contained on one type of research product may differ from recommendations contained in other types of research. The performance of currencies may affect the value of, or income from, the securities or any other financial instruments referenced in this report. Holders of depositary receipts backed by the securities discussed in this report assume currency risk. Past performance is not a guide to future performance. Income from investments may fluctuate. The price or value of the investments to which this report relates, either directly or indirectly, may fall or rise against the interest of investors.

This report does not purport to be comprehensive or to contain all the information that a prospective investor may need in order to make an investment decision. The recipient of this report is making its own independent assessment and decisions regarding any securities or financial instruments referenced herein. Any investment discussed or recommended in this report may be unsuitable for an investor depending on the investor's specific investment objectives and financial position. The material in this report is general information intended for recipients who understand the risks of investing in financial instruments. This report does not take into account whether an investment or course of action and any associated risks are suitable for the recipient. Any recommendations contained in this report must therefore not be relied upon as investment advice based on the recipient's personal circumstances. Investors should make their own independent evaluation of the information contained herein, consider their own investment objective, financial situation and particular needs and seek their own financial, business, legal, tax and other advice regarding the appropriateness of investing in any securities or the investment strategies discussed or recommended in this report.

This report may contain forward-looking statements which are often but not always identified by the use of words such as "believe", "estimate", "intend" and "expect" and statements that an event or result "may", "will" or "might" occur or be achieved and other similar expressions. Such forward-looking statements are based on assumptions made and information currently available to RHB and are subject to known and unknown risks, uncertainties and other factors which may cause the actual results, performance or achievement to be materially different from any future results, performance or achievement, expressed or implied by such forward-looking statements. Caution should be taken with respect to such statements and recipients of

this report should not place undue reliance on any such forward-looking statements. RHB expressly disclaims any obligation to update or revise any forward-looking statements, whether as a result of new information, future events or circumstances after the date of this publication or to reflect the occurrence of unanticipated events.

The use of any website to access this report electronically is done at the recipient's own risk, and it is the recipient's sole responsibility to take precautions to ensure that it is free from viruses or other items of a destructive nature. This report may also provide the addresses of, or contain hyperlinks to, websites. RHB takes no responsibility for the content contained therein. Such addresses or hyperlinks (including addresses or hyperlinks to RHB own website material) are provided solely for the recipient's convenience. The information and the content of the linked site do not in any way form part of this report. Accessing such website or following such link through the report or RHB website shall be at the recipient's own risk.

This report may contain information obtained from third parties. Third party content providers do not guarantee the accuracy, completeness, timeliness or availability of any information and are not responsible for any errors or omissions (negligent or otherwise), regardless of the cause, or for the results obtained from the use of such content. Third party content providers give no express or implied warranties, including, but not limited to, any warranties of merchantability or fitness for a particular purpose or use. Third party content providers shall not be liable for any direct, indirect, incidental, exemplary, compensatory, punitive, special or consequential damages, costs, expenses, legal fees, or losses (including lost income or profits and opportunity costs) in connection with any use of their content.

The research analysts responsible for the production of this report hereby certifies that the views expressed herein accurately and exclusively reflect his or her personal views and opinions about any and all of the issuers or securities analysed in this report and were prepared independently and autonomously. The research analysts that authored this report are precluded by RHB in all circumstances from trading in the securities or other financial instruments referenced in the report, or from having an interest in the company(ies) that they cover.

The contents of this report is strictly confidential and may not be copied, reproduced, published, distributed, transmitted or passed, in whole or in part, to any other person without the prior express written consent of RHB and/or its affiliates. This report has been delivered to RHB and its affiliates' clients for information purposes only and upon the express understanding that such parties will use it only for the purposes set forth above. By electing to view or accepting a copy of this report, the recipients have agreed that they will not print, copy, videotape, record, hyperlink, download, or otherwise attempt to reproduce or re-transmit (in any form including hard copy or electronic distribution format) the contents of this report. RHB and/or its affiliates accepts no liability whatsoever for the actions of third parties in this respect.

The contents of this report are subject to copyright. Please refer to Restrictions on Distribution below for information regarding the distributors of this report. Recipients must not reproduce or disseminate any content or findings of this report without the express permission of RHB and the distributors.

The securities mentioned in this publication may not be eligible for sale in some states or countries or certain categories of investors. The recipient of this report should have regard to the laws of the recipient's place of domicile when contemplating transactions in the securities or other financial instruments referred to herein. The securities discussed in this report may not have been registered in such jurisdiction. Without prejudice to the foregoing, the recipient is to note that additional disclaimers, warnings or qualifications may apply based on geographical location of the person or entity receiving this report.

The term "RHB" shall denote, where appropriate, the relevant entity distributing or disseminating the report in the particular jurisdiction referenced below, or, in every other case, RHB Investment Bank Berhad and its affiliates, subsidiaries and related companies.

RESTRICTIONS ON DISTRIBUTION

Malaysia

This report is issued and distributed in Malaysia by RHB Investment Bank Bhd. The views and opinions in this report are our own as of the date hereof and is subject to change. If the Financial Services and Markets Act of the United Kingdom or the rules of the Financial Conduct Authority apply to a recipient, our obligations owed to such recipient therein are unaffected. RHB Investment Bank Bhd has no obligation to update its opinion or the information in this report.

Thailand

This report is issued and distributed in the Kingdom of Thailand by RHB Securities (Thailand) PCL, a licensed securities company that is authorised by the Ministry of Finance, regulated by the Securities and Exchange Commission of Thailand and is a member of the Stock Exchange of Thailand. The Thai Institute of Directors Association has disclosed the Corporate Governance Report of Thai Listed Companies made pursuant to the policy of the Securities and Exchange Commission of Thailand. RHB Securities (Thailand) PCL does not endorse, confirm nor certify the result of the Corporate Governance Report of Thai Listed Companies.

Indonesia

This report is issued and distributed in Indonesia by PT RHB Sekuritas Indonesia. This research does not constitute an offering document and it should not be construed as an offer of securities in Indonesia. Any securities offered or sold, directly or indirectly, in Indonesia or to any Indonesian citizen or corporation (wherever located) or to any Indonesian resident in a manner which constitutes a public offering under Indonesian laws and regulations must comply with the prevailing Indonesian laws and regulations.

Singapore

This report is issued and distributed in Singapore by RHB Securities Singapore Pte Ltd which is a holder of a capital markets services licence and an exempt financial adviser regulated by the Monetary Authority of Singapore. RHB Securities Singapore Pte Ltd may distribute reports produced by its respective foreign entities, affiliates or other foreign research houses pursuant to an arrangement under Regulation 32C of the Financial Advisers Regulations. Where the report is distributed in Singapore to a person who is not an Accredited Investor, Expert Investor or an Institutional Investor, RHB Securities Singapore Pte Ltd accepts legal responsibility for the contents of the report to such persons only to the extent required by law. Singapore recipients should contact RHB Securities Singapore Pte Ltd in respect of any matter arising from or in connection with the report.

Hong Kong

This report is issued and distributed in Hong Kong by RHB Securities Hong Kong Limited (興業僑豐證券有限公司) (CE No.: ADU220) ("RHBSHK") which is licensed in Hong Kong by the Securities and Futures Commission for Type 1 (dealing in securities) and Type 4 (advising on securities) regulated activities. Any investors wishing to purchase or otherwise deal in the securities covered in this report should contact RHBSHK. RHBSHK is a wholly owned subsidiary of RHB Hong Kong Limited; for the purposes of disclosure under the Hong Kong jurisdiction herein, please note that RHB Hong Kong Limited with its affiliates (including but not limited to RHBSHK) will collectively be referred to as "RHBHK." RHBHK conducts a full-service, integrated investment banking, asset management, and brokerage business. RHBHK does and seeks to do business with companies covered in its research reports. As a result, investors should be aware that the firm may have a conflict of interest that could affect the objectivity of this research report. Investors should consider this report as only a single factor in making their investment decision. Importantly, please see the company-specific regulatory disclosures below for compliance with specific rules and regulations under the Hong Kong jurisdiction. Other than company-specific disclosures relating to RHBHK, this research report is based on current public information that we consider reliable, but we do not represent it is accurate or complete, and it should not be relied on as such.

United States

This report was prepared by RHB and is being distributed solely and directly to "major" U.S. institutional investors as defined under, and pursuant to, the requirements of Rule 15a-6 under the U.S. Securities and Exchange Act of 1934, as amended (the "Exchange Act"). Accordingly, access to this report via Bursa Marketplace or any other Electronic Services Provider is not intended for any party other than "major" US institutional investors, nor shall be deemed as solicitation by RHB in any manner. RHB is not registered as a broker-dealer in the United States and does not offer brokerage services to U.S. persons. Any order for the purchase or sale of the securities discussed herein that are listed on Bursa Malaysia Securities Berhad must be placed with and through Auerbach Grayson ("AG"). Any order for the purchase or sale of all other securities discussed herein must be placed with and through such other registered U.S. broker-dealer as appointed by RHB from time to time as required by the Exchange Act Rule 15a-6. This report is confidential and not intended for distribution to, or use by, persons other than the recipient and its employees, agents and advisors, as applicable. Additionally, where research is distributed via Electronic Service Provider, the analysts whose names appear in this report are not registered or qualified as research analysts in the United States and are not associated persons of Auerbach Grayson AG or such other registered U.S. broker-dealer as appointed by RHB from time to time and therefore may not be subject to any applicable restrictions under Financial Industry Regulatory Authority ("FINRA") rules on communications with a subject company, public appearances and personal trading. Investing in any non-U.S. securities or related financial instruments discussed in this research report may present certain risks. The securities of non-U.S. issuers may not be registered with, or be subject to the regulations of, the U.S. Securities and Exchange Commission. Information on non-U.S. securities or related financial instruments may be limited. Foreign companies may not be subject to audit and reporting standards and regulatory requirements comparable to those in the United States. The financial instruments discussed in this report may not be suitable for all investors. Transactions in foreign markets may be subject to regulations that differ from or offer less protection than those in the United States.

Please refer to the following link ([RHB Research conflict disclosures – July 2020a](#)) and the Disclosure of Conflict of Interest in each of the research reports provided in this email for more details.

Kuala Lumpur	Hong Kong	Singapore
RHB Investment Bank Bhd Level 3A, Tower One, RHB Centre Jalan Tun Razak Kuala Lumpur Malaysia Tel : +(60) 3 9280 8888 Fax : +(60) 3 9200 2216	RHB Securities Hong Kong Ltd. 12 th Floor World-Wide House 19 Des Voeux Road Central, Hong Kong Tel : +(852) 2525 1118 Fax : +(852) 2810 0908	RHB Securities Singapore Pte Ltd. 10 Collyer Quay #09-08 Ocean Financial Centre Singapore 049315 Tel : +(65) 6533 1818 Fax : +(65) 6532 6211
Jakarta	Bangkok	
PT RHB Sekuritas Indonesia Revenue Tower 11th Floor, District 8 - SCBD Jl. Jendral Sudirman Kav 52-53 Jakarta 12190 Indonesia Tel : +6221 509 39 888 Fax : +6221 509 39 777	RHB Securities (Thailand) PCL 10th Floor, Sathorn Square Office Tower 98, North Sathorn Road, Silom Bangrak, Bangkok 10500 Thailand Tel: +(66) 2 088 9999 Fax: +(66) 2 088 9799	

สำนักงานใหญ่	สาขาสีลม	สาขามหิดล
ชั้น 8,10 อาคารสาทรสแควร์ ออฟฟิศ ทาวเวอร์ 98ถนนสาทรเหนือ แขวงสีลม เขตบางรัก กรุงเทพมหานคร 10500 Tel: +66-(0)2-862-9999 Fax: +66-(0)-2-108-0999	ชั้น 16 อาคารสีลมคอมเพล็กซ์ 191 ถนนสีลม แขวงสีลม เขตบางรัก กรุงเทพมหานคร 10500 Tel:+66-(0)2-200-2000 Fax: +66-(0)2-632-0191	ชั้น 1 อาคารมหิดล 9 ถนนรัชดาภิเษก แขวงดินแดง เขตดินแดง กรุงเทพมหานคร 10400 Tel:+66-(0)2-654-1999 Fax:+66-(0)2-654-1900
สาขาปิ่นเกล้า	สาขาวิภาวดีรังสิต	สาขาอัมรินทร์
ชั้น19 อาคารศูนย์การค้าเซ็นทรัลพลาซ่า ปิ่นเกล้า 7/129 – 221 ถนนบรมราชชนนี แขวงอรุณอัมรินทร์ เขตบางกอกน้อย กรุงเทพมหานคร 10700 Tel:+66(0)-2-828-1555 Fax: +66-(0)2-828-1500	อาคารเกษมทรัพย์ ชั้น 1 89/1 ถนนวิภาวดีรังสิต แขวงจอมพล เขตจตุจักร กรุงเทพมหานคร 10900 Tel:+66 -(0)2-63- 9000 Fax:+66-(0)2-631-9099	ชั้น 15 อาคารอัมรินทร์ทาวเวอร์ 500 ถนนเพลินจิต แขวงลุมพินี เขตปทุมวัน จังหวัดกรุงเทพฯ 10330 Tel: +66-(0)2-652- 4899 Fax: +66 -(0)2-652-4899
สาขาเชียงใหม่	สาขาหาดใหญ่	
314/1 หมู่ที่ 5 ต.สันทรายน้อย อ.สันทราย จ. เชียงใหม่ 50210 Tel: +66-(0)52-00-4999 Fax:+66-(0)52-00-4998	127 – 129 ถนนศรีภูวนารถ ตำบลหาดใหญ่ อำเภอหาดใหญ่ จังหวัดสงขลา 90110 Tel: +66-74-891-999 Fax: +66-(0)74-89- 900	