

Market Comment

Saravut Tachochavalit, Analyst
TEL : +66 (2) 088-9754
EMAIL : Saravut.ta@rhbgroup.com

กังวลการแพร่ระบาดในประเทศ

SET Index Data



Open	1,361.75
High	1,363.82
Low	1,339.69
Closed	1,342.37
Chg.	-8.13
Chg.%	-0.60
Value (mn)	62,374.16
P/E (x)	19.03
P/BV (x)	1.50
Yield (%)	3.78
Market Cap (mn)	14,534.14

Up 353
Down 1,059
Unchanged 311

SET 50-100 – MAI – Futures Index

	Closed	Chg.	(%)
SET 50	878.65	-7.06	-0.80
SET 100	1,953.50	-14.06	-0.71
S50_Con	874.60	-6.20	-0.70
MAI Index	297.38	-5.36	-1.77

Trading Breakdown : Daily

(Bt,m)	Buy	Sell	Net
Institution	4,748.24	5,642.60	-894.36
Proprietary	6,325.76	6,534.24	-208.49
Foreign	19,628.44	19,205.57	422.87
Local	31,671.72	30,991.74	679.98

Trading Breakdown : Month to Date

(Bt,m)	Buy	Sell	Net
Institution	49,224.71	45,746.51	3,478.19
Proprietary	52,469.94	51,003.07	1,466.86
Foreign	187,063.12	188,915.92	-1,852.81
Local	267,641.28	270,733.51	-3,092.24

World Markets Index

	Closed	Chg.	(%)
Dow Jones	26,085.80	10.50	0.04
NASDAQ	10,390.84	-226.60	-2.13
FTSE 100	6,176.19	80.78	1.33
Nikkei	22,784.74	493.93	2.22
Hang Seng	25,772.12	44.71	0.17

Foreign Exchange Rates

	Closed	Chg.	(%)
US Dollar	31.41	0.01	-0.02
Baht (Onshore)	107.34	0.05	-0.05
Euro	1.13	0.00	0.01

Commodities

	Closed	Chg.	(%)
Oil : Brent	42.03	0.05	0.12
Oil : Dubai	42.87	-0.38	-0.88
Oil : Nymex	40.10	-0.45	-1.11
Gold	1,801.14	-1.62	-0.09
Zinc	2,215.50	70.00	3.26
BDIY Index	1,810.00	0.00	0.00

Source: Bloomberg

ตลาดหุ้นสหรัฐฯปิดบวกเล็กน้อย นักลงทุนเริ่มเทขายทำกำไรหุ้นในกลุ่มเทคโนโลยี ในขณะที่รัฐแคลิฟอร์เนียได้สั่งปิดสถานประกอบการบางประเภท เช่น บาร์ โรงภาพยนตร์ ภัตตาคารที่นึ่งรับประทานภายในร้าน และโรงกลั่นไวน์ หลังยอดติดเชื้อโควิด-19 พุ่งขึ้นอย่างต่อเนื่อง ทำให้ DOW JONES, NASDAQ, S&P500 ปิด 0.04%, -2.13%, -0.94%

ตลาดหุ้นยุโรปปิดบวก ได้แรงหนุนจากข่าวความคืบหน้าเกี่ยวกับการพัฒนาวัคซีนโรคโควิด-19 การเปิดเผยรายงานผลประกอบการที่สดใส และการประชุมสุดยอดผู้นำของสหภาพยุโรป เพื่อพิจารณาเกี่ยวกับกองทุนฟื้นฟูเศรษฐกิจ รวมถึงการประชุมนโยบายการเงินของธนาคารกลางยุโรป (ECB) ทำให้ DAX, FTSE, CAC40, FTMIB ปิด 1.32%, 1.33%, 1.73%, 1.19%

สัญญาณน้ำมันดิบ WTI ส่งมอบเดือนส.ค. ลดลง 0.45 ดอลลาร์ ปิดที่ 40.10 ดอลลาร์/บาร์เรล ส่วนสัญญาณน้ำมันดิบเบรนท์ส่งมอบเดือนก.ย. ลดลง 0.52 ดอลลาร์ ปิดที่ 42.72 ดอลลาร์/บาร์เรล จากกระแสคาดการณ์ว่า กลุ่มประเทศผู้ส่งออกน้ำมัน (โอเปก) และชาติพันธมิตร อาจพิจารณาผ่อนคลายข้อตกลงลดกำลังการผลิตน้ำมัน ซึ่งอาจจะหมายถึงการเพิ่มกำลังการผลิตจากเดิมที่มีการปรับลดกำลังการผลิตน้ำมันที่ 9.7 ล้านบาร์เรล/วัน ที่จะสิ้นสุดในเดือนนี้ กอปรกับการแพร่ระบาดรอบสองในหลาย ๆ รัฐในสหรัฐฯ อาจกระทบต่อการใช้น้ำมัน

ตลาดหุ้นไทยวานนี้ปรับตัวลงสวนทางกับทิศทางตลาดหุ้นในภูมิภาค เกิดแรงขายในช่วงบ่าย หลังมีข่าวจากศบค. ว่าโรงแรมแห่งหนึ่งในระยองที่เป็รับบริการกลุ่มหนึ่งที่มาจากอียิปต์ ซึ่งผลตรวจในครั้งแรกไม่พบเชื้อไวรัสโควิด-19 แต่ผลการตรวจซ้ำพบเชื้อและมีผลเป็นบวก ซึ่งจะต้องมีการสอบสวนโรคในพื้นที่ทุกแห่งที่กลุ่มนี้เดินทางไป เช่น ห้างสรรพสินค้าในจังหวัดระยอง และในอีกหนึ่งกรณีที่พบเด็กหญิงอายุ 9 ปี เดินทางมาจากแอฟริกาพร้อมครอบครัวของคณะทูตติดเชื้อไวรัสโควิด-19 โดยสมาชิกที่ร่วมเดินทางกลับมาในกลุ่มนี้ได้กักกันในที่พำนักที่คอนโดแห่งหนึ่งในกรุงเทพฯ โดยทีมสอบสวนโรคจะต้องไปสอบสวนในพื้นที่คอนโดแห่งนี้ต่อไป ทั้งนี้ทั้งสองกลุ่มที่พบเชื่อนั้นเข้ามาในประเทศไทยในช่วงที่มีการผ่อนปรนมาตรการแล้ว ซึ่งทางศบค. จะได้พูดคุยกับหน่วยงานต่างๆ ทั้งกระทรวงต่างประเทศ เพื่อทำความเข้าใจกับสถานการณ์ต่างๆ เพื่อขอความร่วมมือ เพื่อให้เกิดความเรียบร้อยมากขึ้น ทั้งนี้นักลงทุนกังวลการแพร่ระบาดรอบสองภายในประเทศ อาจทำให้การฟื้นตัวของเศรษฐกิจไทยล่าช้ากว่าคาด กลุ่มท่องเที่ยว ธนาคารพาณิชย์ค่อนข้างอ่อนไหวต่อข่าวการแพร่ระบาดรอบสอง โดยก่อนหน้านี้หลายประเทศคาดว่าจะเริ่มเปิดประเทศรับนักท่องเที่ยวได้ภายในต้นไตรมาส 4/63 ข่าวการแพร่ระบาดรอบสองในหลายๆ ประเทศ ทำให้อาจต้องเลื่อนไปเป็นปลายปีหรือต้นปีหน้าเป็นอย่างเร็ว

ศูนย์การค้าเซ็นทรัลพลาซ่า ระยอง ได้แจ้งให้ทราบว่า จากการตรวจสอบข้อมูลโดยละเอียดจากทุกฝ่ายที่เกี่ยวข้อง ขอยืนยันว่า ไม่มีผู้ติดเชื้อมาใช้บริการที่ศูนย์การค้าแต่อย่างใด หลังมีข่าวทหารอียิปต์ที่ติดเชื้อโควิด-19 ไปใช้บริการห้างสรรพสินค้ากลางเมืองชื่อดังแห่งหนึ่ง ส่งผลให้มีมีแรงขายหุ้น CRC แต่อย่างไรก็ตามสัดส่วนยอดขายหรือผลกระทบของเซ็นทรัลระยองคาดว่าจะประมาณ 1% ของยอดขายรวม ส่วน CPN ระยองประมาณ 2%

แนวโน้มตลาดหุ้นไทยวันนี้คาดว่า ผันผวนจากแรงขายทำกำไร และอาจกังวลต่อการแพร่ระบาดรอบสองภายในประเทศ ติดตามการประกาศจุดเสี่ยงต่างๆ ที่ต้องเฝ้าระวังการแพร่ระบาดรอบสองของศบค. เชื่อว่าศบค. จะสามารถจัดการกับต้นตอของปัญหาได้อย่างรวดเร็ว

กลยุทธ์การลงทุน

Trading : ไม่ต่ำกว่าแนวรับแถว 1,300 จุด แนะนำ เก็งกำไรได้

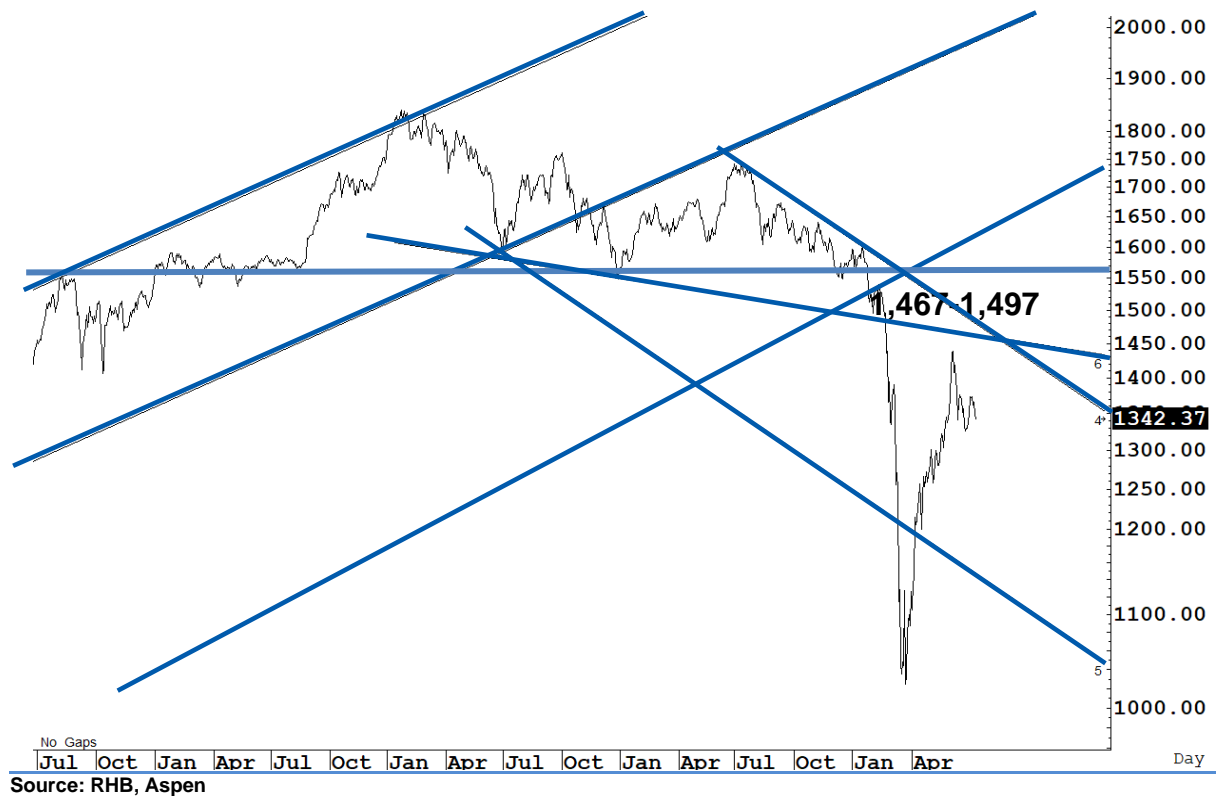
Technical Analyzer

Saravut Tachochavalit, Analyst
 TEL : +66 (2) 088 9999 Ext. 9754
 EMAIL : Saravut.ta@rhbgroup.com

SET Index

คู่ออน

Figure 1 : SET Index daily chart



Source: RHB, Aspen

SET Index ปิดที่ 1,342.37 จุด -8.13 จุด ตัวมูลค่างการซื้อขาย 62,374.16 ล้านบาท ลดลงเมื่อเทียบกับปริมาณการซื้อขายวันก่อนหน้า โดยนักลงทุนต่างประเทศซื้อสุทธิ 423 ล้านบาท

ระยะกลาง : SET Index อยู่ในช่วงขาลง เดือนนี้ควรปิดเหนือระดับ 1,408 จุดเป็นอย่างน้อย จึงจะมีลุ้นฟื้นตัวในระยะกลาง สำหรับทิศทางในไตรมาส 3/2563 คาดว่ากรอบของ SET จะอยู่ระหว่าง 1,250-1,489 จุด แนะนำ ซื้อเมื่ออ่อนตัว เพื่อหวังผลขายทำกำไรเมื่อดัชนีฟื้นตัว กรอบในสัปดาห์นี้คาดว่าแกว่งในกรอบระหว่าง 1,300-1,380 จุด แนะนำ ขึ้นขาย

ระยะสั้น : SET Index ย่อตัวลงต่อเนื่อง และปิดต่ำกว่าระดับ 1,350 จุดแล้ว สั้น ๆ ดึงกลับไม่ข้ามแถว ๆ 1,357 จุด แนะนำ ขายเพื่อหวังผลซื้อกลับเมื่ออ่อนตัว ดูแถว ๆ 1,320 จุดก่อน อาจมีตั้งในระหว่างวันบ้าง

Saravut Tachochavalit, Analyst
 TEL : +66 (2) 088 9999 Ext. 9754
 EMAIL : Saravut.ta@rhbgroup.com

Trading Stocks

CPF



Source: RHB, Bloomberg

ระยะสั้นแกว่งในกรอบ **sideway** หรือในกรอบระหว่าง 32-37 บาท แนะนำ ลงซื้อ ขึ้นขายในกรอบดังกล่าว ส่วนจุดตัดขาดทุนจะอยู่ที่ 31.50 บาท

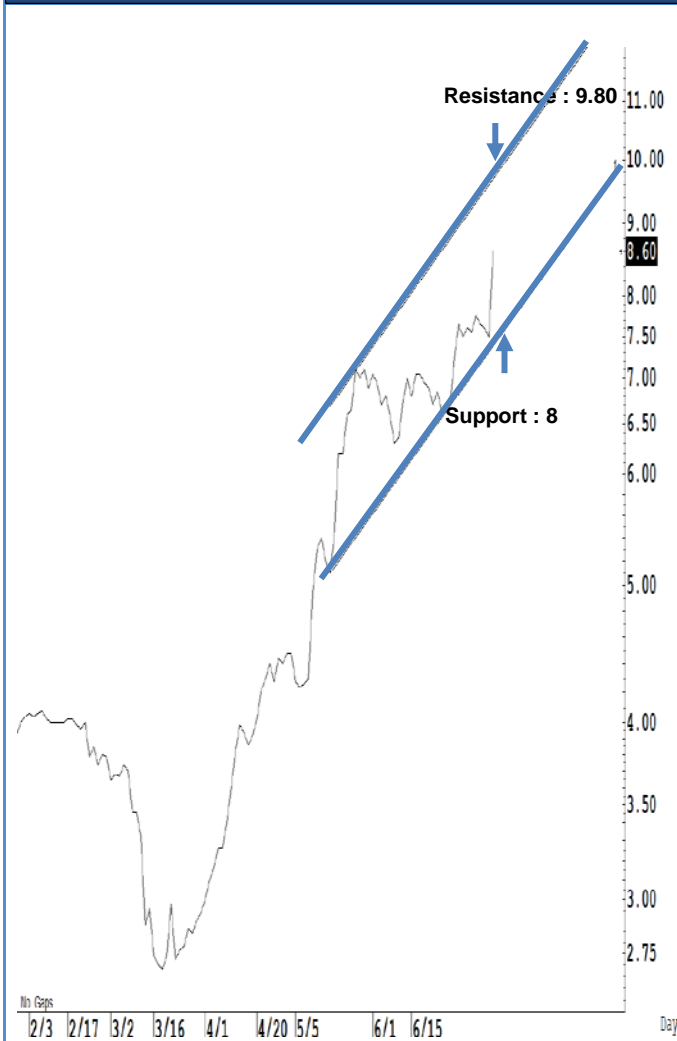
CRC



Source: RHB, Bloomberg

ระยะสั้นแกว่งในกรอบ **sideway** หรือในกรอบระหว่าง 28-34 บาท แนะนำ ลงซื้อ ขึ้นขายในกรอบดังกล่าว ส่วนจุดตัดขาดทุนจะอยู่ที่ 27.50 บาท

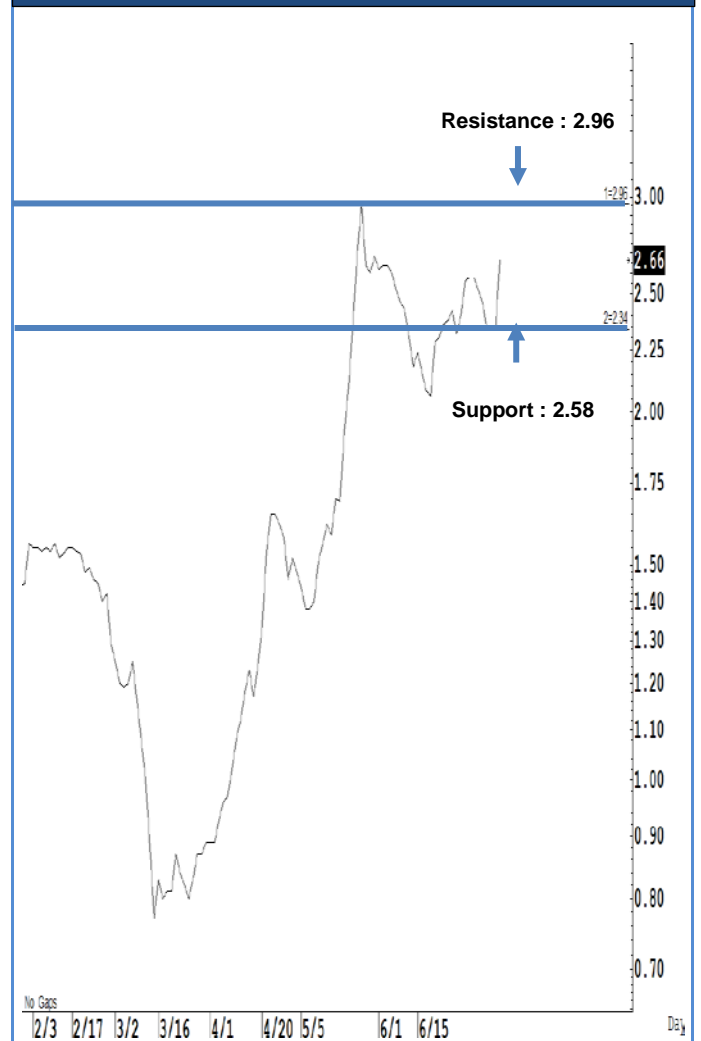
ASIAN



Source: RHB, Bloomberg

ระยะสั้นแกว่งในกรอบ **sideway** หรือในกรอบระหว่าง 8-9.80 บาท แนะนำ ลงซื้อ
ขึ้นขายในกรอบดังกล่าว ส่วนจุดตัดขาดทุนจะอยู่ที่ 7.95 บาท

CFRESH



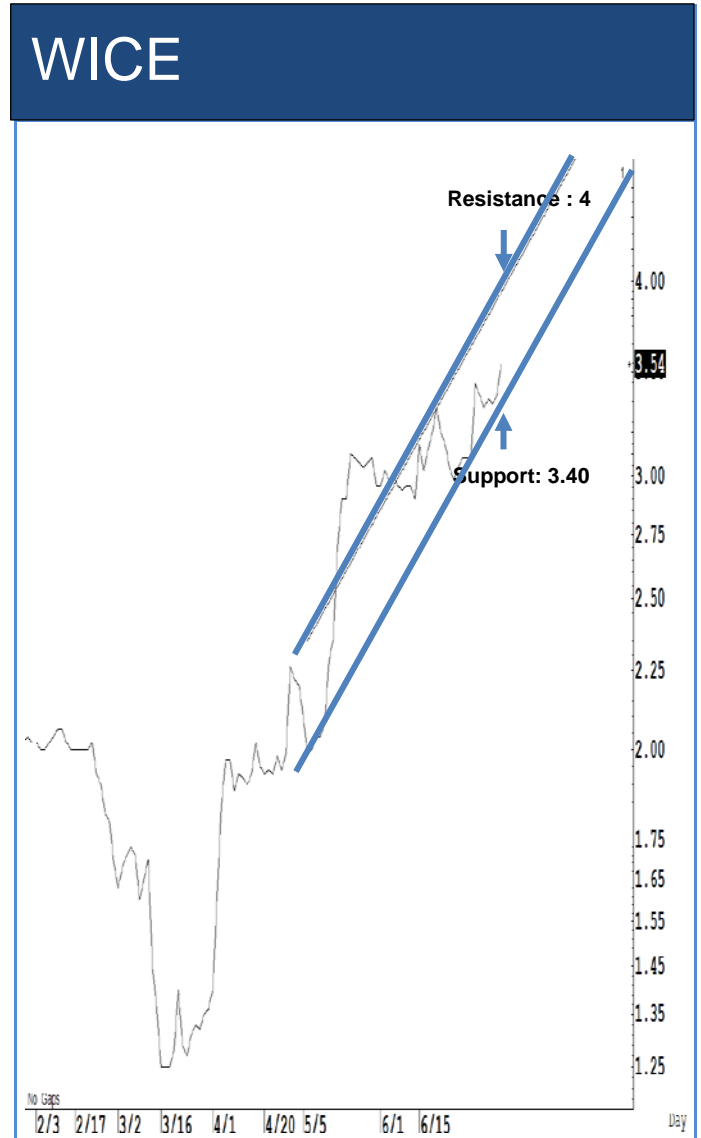
Source: RHB, Bloomberg

ระยะสั้นแกว่งในกรอบ **sideway** หรือในกรอบระหว่าง 2.58-2.96 บาท แนะนำ ลง
ซื้อ ขึ้นขายในกรอบดังกล่าว ส่วนจุดตัดขาดทุนจะอยู่ที่ 2.56 บาท



Source: RHB, Bloomberg

ระยะสั้นแกว่งในกรอบ **sideway** หรือในกรอบระหว่าง **38-44** บาท แนะนำ ลงซื้อ ขึ้นขายในกรอบดังกล่าว ส่วนจุดตัดขาดทุนจะอยู่ที่ **37.50** บาท



Source: RHB, Bloomberg

ระยะสั้นแกว่งในกรอบ **sideway** หรือในกรอบระหว่าง **3.40-4** บาทแนะนำ ลงซื้อ ขึ้นขายในกรอบดังกล่าว ส่วนจุดตัดขาดทุนจะอยู่ที่ **3.36** บาท

Key Stock News (ที่มา : ข่าวหุ้น)

SKY จุดพลุแอปใหญ่ AOT ผันเมืองไทย-คิงเพาเวอร์ KTB แจมไลฟ์สไตล์เดินทางครบเครื่อง

"สกาย ไอซีที" จุดพลุ AOT Airports Application ผัน คิง เพาเวอร์-เมืองไทย-KTB ต่อยอดธุรกิจอี-คอมเมิร์ซ ตอบสนองไลฟ์สไตล์เดินทางครบเครื่อง พร้อมชงที่ประชุมวิสามัญผู้ถือหุ้น 22 ก.ย.นี้ อนุมัติแก้ไขเพิ่มเติมวัตถุประสงค์ของบริษัทในหนังสือบริคณห์สนธิเพื่อรองรับทุนดิจิทัลแพลตฟอร์มเติบโต ดันรายได้ในอนาคดเพิ่มขึ้น

TISCO จ่อกำไร Q2 กว่า 1.49 พันล้านบาท. โบรคายังแนะ'ซื้อ'

ลัน บมจ.ทีสโก้ไฟแนนเชียลกรุ๊ป หรือ TISCO แจงงบพุงนี้ (15 ก.ค.) โบรคฯ คาดกำไร 1.49 พันล้านบาท ลดลง 17% เหตุรายได้ดอกเบี้ยจากมาตรการพักชำระหนี้ และการตั้งสำรองฯ เพิ่มเติม แต่โบรคฯ ยังแนะนำ "ซื้อ" จากยอดเงินปันผลสูง 7.4%

CPF แจงล้น Q2 โต 55% กำไรทะลุ 6.3 พันล้าน

"ซีพีเอฟ" ผลงานเด่น! โบรคฯคาดไตรมาส 2/63 โชว์กำไรสุทธิ 6,394 ล้านบาท ฟุงกระจูด 55.70% หนุนครึ่งปีแรกมีกำไรสุทธิ 12,505 ล้านบาท โต 49.20% หลังยอดขายเวียดนาม-ไทย-จีนเพิ่มขึ้น คาดมีกำไรจากรายการพิเศษจากการขายเงินลงทุนและกำไรจากสินทรัพย์ชั่วคราวตามราคาหมูที่เพิ่มขึ้น พร้อมเชียร์ "ซื้อ" ราคาเป้าหมายสูงสุด 41 บาท/หุ้น

ANAN ส่งชื่อกครั้งปีหลังเดือน โอน 5 คอนโด 2 หมื่นล้าน

"อนันดา" แจงผลงานครึ่งปีหลังโดดเด่น อานิสงส์โอนคอนโดมิเนียมเสร็จใหม่ 5 โครงการ มูลค่ากว่า 2 หมื่นล้านบาท ขณะที่ครึ่งปีแรกโดยยอดขายกว่า 9.2 พันล้านบาท คิดเป็นกว่า 50% ของเป้าทั้งปีไว้ 1.66 หมื่นล้านบาท ฟัก SIRI คาดไตรมาส 3/63 กวาดยอดขาย 6.1 พันล้านบาท

'นิตินัย' ลั่นปีนี้ AOT ไม่ขาดทุน ชี้ไฮซีขึ้น 4 เดือนแรกพุงผลงานได้ทั้งปี

"นิตินัย" มั่นใจปีนี้ไม่ขาดทุน! เชื่อช่วงไฮซีขึ้น 4 เดือนแรก มีกำไรพุงพุงผลประกอบการทั้งปีไว้ได้ แต่ปี 64 มีลุ้นอาจขาดทุน เพราะการบิ้นยังไม่ฟื้น! จากพิษโควิด-19 ยืนยันไม่ขยายเวลาสัมปทานใหม่ให้ "คิงเพาเวอร์"

FSMART เพิ่มช่องรายได้ ขยายตู้ขายน้ำมันอัตโนมัติ ลั่นเป้าปีนี้ติดตั้ง 1-2 พันตู้

FSMART เร่งดันตู้ขายน้ำมันอัตโนมัติลดตลาดเพิ่มช่องทางการรายได้ เน้นกลุ่มลูกค้าชุมชน-หมู่บ้าน ตั้งเป้าปีนี้ 1,000-2,000 ตู้ คาดทำยอดขายน้ำมัน 2 ล้านลิตรต่อเดือน

STI คาดรายได้ปีนี้โต 80% โชว์แม็กล็อก 4.5 พันล้าน

STI ลั่นรายได้ปีนี้ 1,300-1,500 ล้านบาท โต 80% คาดมีกำไรสุทธิ 3-5 ปี โต 10% และระดับ 2,000 ล้านบาท ล่าสุดโชว์แม็กล็อก 4,500 ล้านบาท ททยอรับรื้อยาว 3-4 ปี เดินหน้าประมูลงานใหม่ต่อเนื่อง พร้อมเตรียมปิดดีล M&A ธุรกิจเกี่ยวเนื่องสิ้นปีนี้

SUPER โชว์ EXIM-ICBC ปลอญัก รวม 1.2 พันล้านลุยโซลาร์ฯ 50 MW

SUPER แกร่ง! "EXIM BANK-ICBC (Thai)-ICBC Hanoi" ปลอญักเงินสินเชื่อสนับสนุนมูลค่ารวมกว่า 1,200 ล้านบาท ไข่พัฒนาโซลาร์ฟาร์ม ในเวียดนาม ขนาด 50 เมกะวัตต์ "จอมทรัพย์" ลั่นขยายการลงทุนโรงไฟฟ้าในต่างประเทศถือเป็นก้าวสำคัญ มุ่งสู่เป้าหมายการขึ้นเป็นผู้นำธุรกิจในกลุ่มภาคเอเชีย

BGRIM ลุยเจรจนำเข้า LNG ครัวสมาชิกระดับความยั่งยืนระดับโลก

"BGRIM" มั่นใจการเมืองไม่กระทบนโยบายส่งเสริมนำเข้า LNG เดินหน้าเจรจาพันธมิตรรายใหญ่กว่า 20 ราย คาดได้ข้อสรุปเร็วๆ นี้ ขณะที่ล่าสุดได้รับคัดเลือกให้เป็นสมาชิกดัชนีความยั่งยืนระดับโลก FTSE4Good Index Series

กบง.จ่อเคาะโครงสร้าง ธุรกิจก๊าซฯกรกฎาคมนี้ แข่งเสรี-PTT ช้อรายเดี่ยว

"กบง." จ่อเคาะ 2 แนวทางโครงสร้างธุรกิจก๊าซฯ เสรี ล้นมดไฟเขียวเปิดแข่งขันเสรี หรือให้ "ปตท." เป็นผู้รับซื้อเพียงรายเดี่ยว คาดชัดเจนภายในเดือน ก.ค.นี้ ขณะที่กพพ.เตรียมแผนนำเข้า LNG ปลายปีนี้อีก 4 แสนตัน

ITD ช้อชของประมูลสายลีส้ม

ผู้สื่อข่าวรายงานว่า จากกรณีที่การรถไฟฟ้าขนส่งมวลชนแห่งประเทศไทย (รฟม.) ได้เปิดขายเอกสารสำหรับการคัดเลือกเอกชน (RFP) เป็นผู้ร่วมลงทุนโครงการรถไฟฟ้าสายลีส้ม (ตะวันตก) ช่วงบางขุนนนท์-มีนบุรี (สุวินทวงศ์) ตั้งแต่วันที่ 10-24 กรกฎาคม 2563 ล่าสุดวานนี้ (13 ก.ค. 2563) มีเอกชนให้ความสนใจเข้าซื้อเอกสารอีก 1 รายคือ บริษัท อิตาเลียนไทย ดีเวล็อปเมนต์ จำกัด (มหาชน) หรือ ITD

'กพพ.'คาดยอดใช้ไฟปีนี้ติดลบ 8%

นายพัฒนา แสงศรีโรจน์ รองผู้ว่าการยุทธศาสตร์ การไฟฟ้าฝ่ายผลิตแห่งประเทศไทย (กพผ.) และโฆษก กพผ. เปิดเผยว่าสถานการณ์การใช้ไฟฟ้าของประเทศในปีนั้น พบว่ายอดใช้ไฟฟ้าปรับตัวลดลงตามภาวะเศรษฐกิจที่ได้รับผลกระทบจากโควิด-19 ทั้งนี้พบว่าในช่วงเดือนพฤษภาคมที่ผ่านมา ยอดใช้ไฟฟ้าลดลงต่ำที่สุด โดยติดลบ 10%, เดือนเมษายน ติดลบ 9% และเดือนมิถุนายนที่ผ่านมาเริ่มคลายล็อกดาวน์ ยอดใช้ไฟฟ้ากลับมาเพิ่มขึ้น แต่ยังคงติดลบ 8% เมื่อเปรียบเทียบกับช่วงเดียวกันของปีก่อน

'จัดพี'เงินไตรมาส 2 อาจโตกว่า 3% การผลิตในภาคอุตสาหกรรมฟื้นตัวชัดเจน

นักเศรษฐศาสตร์บลูมเบิร์ก อีโคโนมิสต์ชี้ การผลิตในภาคอุตสาหกรรมที่ฟื้นตัวอย่างชัดเจน ชี้ว่าเศรษฐกิจจีนจะขยายตัวเป็นมากกว่า 3% ในช่วงไตรมาสสอง หลังจากที่โตหดตัวถึง 6.8% ในช่วงไตรมาสหนึ่งเพราะผลกระทบของไวรัสโคโรนา แต่เนื่องจากดีมานด์ภายนอกและดีมานด์ของภาคเอกชนยังซบเซา อัตราการเติบโตของจีนจึงน่าจะต่ำกว่าในอดีต

'โควิด-19'พ่นพิษต่อบริษัททั่วโลก ปีนี้หนี้ใหม่เพิ่ม 1 ล้านล้านดอลลาร์

ผลการศึกษาใหม่ชี้ บริษัททั่วโลกจะมีหนี้ใหม่ถึง 1 ล้านล้านดอลลาร์ในปีนี้เป็นผลจากพยายามที่จะฟื้นฟูฐานะการเงินจากการระบาดของไวรัสโคโรนา บริษัทสหรัฐมีหนี้มากเป็นอันดับหนึ่ง และตามมาด้วยบริษัทเยอรมนี

MSIG ส่งสินค้าใหม่ ประกันแผนฮอตฮิต เบี้ยเริ่มที่หลักร้อย

เอ็ม เอส ไอ จี บุกตลาดประกันภัยสุขภาพครึ่งปีหลัง เปิดตัวประกันภัย แผนฮอตฮิตคุ้มครองค่ารักษาพยาบาลทั้งผู้ป่วยนอกและผู้ป่วยใน พวงแผนฮิตไม่เล็กให้ความสำคัญคุ้มครองสูงสุด 8 โรคที่พบบ่อย ชุดเดบิตรับเงินชดเชยรายได้ระหว่างรักษา เบี้ยเริ่มต้นหลักร้อย

ดลท.ทำข้อมูลราคาหุ้น SET50 เป็นสกุลเงินดปท.เริ่ม 13 ก.ค.นี้

ดลท.ร่วมกับ M-DAQ ให้บริการข้อมูลราคาหุ้น SET50 ในสกุลเงินต่างประเทศ 10 สกุล แบบเรียลไทม์ เพิ่มความสะดวกให้ผู้ลงทุน รวมถึงบริษัทหลักทรัพย์ใช้วิเคราะห์ข้อมูล หวังขยายฐานผู้ลงทุน เพิ่มความน่าสนใจของหุ้นไทย พร้อมให้บริการ 13 ก.ค.ที่ผ่านมา

BBL จ่อบุก'เพอร์มาดา'Q2 มั่นใจแบงก์อินโดฯโตแกร่ง

แบงก์กรุงเทพ (BBL) เตรียมบุกรายได้จากแบงก์เพอร์มาดาในไตรมาส 2/63 นี้ ยันเพอร์มาดาแข็งแกร่ง มีแนวโน้มเติบโตในอนาคดตามการเติบโตเศรษฐกิจอินโดนีเซียที่ปีนี้คาดจะโต 0-1% แมมีโควิด-19 เข้ามารบกวน

ข้อมูลธุรกรรมขายชอร์ต (Short Sales)

	Symbol (13 Jul'20)	Volume (Shares)	Value (Baht)	% Short Sale Volume Comparing with Main Board	% Short Sale Value Comparing with Main Board
1	CPF-R	2,104,000	68,066,500.00	1.94	1.91
2	AOT	819,700	45,028,350.00	2.7	2.7
3	KCE	1,419,800	37,069,450.00	2.37	2.4
4	CPF	650,800	21,582,550.00	0.6	0.61
5	TOA	500,000	20,687,500.00	8.68	8.67
6	TISCO	292,600	19,643,750.00	2.91	2.91
7	MINT	950,800	18,915,320.00	1.59	1.6
8	HMPRO	935,400	14,872,860.00	6.05	6.06
9	CPALL	211,900	14,056,350.00	1.33	1.33
10	DELTA	176,500	13,586,950.00	1.94	1.97
11	PTTEP	121,700	11,299,900.00	1.13	1.13
12	CBG	96,200	10,932,400.00	2.23	2.23
13	BBL	98,000	10,617,500.00	1.75	1.76
14	IVL	385,200	10,115,900.00	0.8	0.79
15	SAWAD	200,000	10,108,575.00	1.93	1.93
16	SUPER	10,040,000	9,940,200.00	1.29	1.29
17	KBANK	107,000	9,718,075.00	1.39	1.39
18	STEC	612,600	9,372,780.00	5.16	5.12
19	ADVANC	44,900	8,543,650.00	1.17	1.17
20	SCB	116,200	8,472,200.00	1.32	1.32
21	COM7	226,800	7,686,200.00	2.92	2.93
22	GLOBAL-R	453,800	7,398,610.00	7.75	7.75
23	EA	150,000	7,087,500.00	0.86	0.87
24	PTTGC-R	150,000	7,012,500.00	0.99	0.99
25	GLOBAL	400,000	6,540,000.00	6.83	6.85
26	GPSC	85,800	6,410,375.00	0.8	0.8
27	HANA	191,800	6,335,925.00	0.99	0.98
28	CRC	200,000	6,225,000.00	1.69	1.68
29	KTC	200,000	6,100,000.00	1.95	1.95
30	CPN	108,400	5,501,550.00	1.87	1.88
31	TOP	109,800	4,749,350.00	0.6	0.6
32	TRUE-R	1,327,900	4,647,216.00	2.1	2.1
33	GULF	120,000	4,560,000.00	0.84	0.84
34	PRM	500,000	4,375,000.00	0.63	0.63
35	AAV	2,033,500	3,865,825.00	5.54	5.49
36	SCC	8,300	3,204,700.00	0.44	0.44
37	DOHOME	270,000	3,176,000.00	1.13	1.13
38	TFG	700,000	3,170,000.00	1.73	1.71
39	ESSO	428,400	3,148,515.00	0.96	0.97
40	AEONTS	27,200	3,014,500.00	2.71	2.72
41	TMB	2,745,200	2,811,642.00	0.78	0.78
42	MTC	50,000	2,657,500.00	1.07	1.07
43	PSL	500,000	2,625,000.00	1.88	1.89
44	CKP	500,000	2,550,000.00	0.29	0.3
45	JMT	86,000	2,392,000.00	0.4	0.41
46	IRPC	833,500	2,250,450.00	1.41	1.39

Source: SETSMART

ข้อมูลแบบรายงานการเปลี่ยนแปลงการถือหลักทรัพย์และสัญญาซื้อขายล่วงหน้าของผู้บริหาร (แบบ 59)

ชื่อบริษัท	ชื่อผู้บริหาร	ประเภทหลักทรัพย์	วันที่ได้มา/ จำหน่าย	จำนวน	ราคา	วิธีการได้มา/ จำหน่าย
SUSCO	นาย กันพล นกจันทร์	หุ้นสามัญ	10/07/2563	50,000	2.56	ซื้อ
BAFS	หม่อมหลวง วัลลภสิทธิ์ ดิศกุล	หุ้นสามัญ	13/07/2563	10,000	22.7	ซื้อ
MEGA	นาย มาโนช อิศชู กัลมัตชานี	หุ้นสามัญ	13/07/2563	37,000	39.5	ขาย
MJD	นาย จำเริญ พูลวรรักษ์ภรณ์	หุ้นสามัญ	10/07/2563	935,600	1.63	ขาย
LPH	นาย อังกร ฉันทนาวานิช	หุ้นสามัญ	09/07/2563	20,000	5.01	ซื้อ
LPH	นาย อังกร ฉันทนาวานิช	หุ้นสามัญ	10/07/2563	21,000	4.98	ซื้อ
VCOM	นาง ทรงศรี ศรีรุ่งเรืองจิต	หุ้นสามัญ	13/07/2563	3,000,000	2.88	โอน
KUN	นาย คุณา เทวอักษร	หุ้นสามัญ	10/07/2563	50,000	0.88	ซื้อ
STGT	นางสาว อมรรัตน์ อวาระโต	หุ้นสามัญ	09/07/2563	8,000	72	ขาย
SPALI	นาง อัจฉรา ตั้งมดีธรรม	หุ้นสามัญ	10/07/2563	200,000	16.3	ซื้อ
SPALI	นาย ประทีป ตั้งมดีธรรม	หุ้นสามัญ	10/07/2563	200,000	16.3	ซื้อ
RS	นาย สุรัชย์ เชนฐไชติศักดิ์	หุ้นสามัญ	10/07/2563	100,000	16.2	ซื้อ
RS	นาย สุรัชย์ เชนฐไชติศักดิ์	หุ้นสามัญ	13/07/2563	200,000	15.91	ซื้อ
EP	นาย ยุทธ ชินสุภักกุล	หุ้นสามัญ	10/07/2563	400,000	3.63	ซื้อ
MBK	นาย สมพล ตรีภพนารถ	หุ้นสามัญ	10/07/2563	100,000	13.55	ขาย
STC	นาย ศิริศักดิ์ พุทธิปทีป	หุ้นสามัญ	08/07/2563	100,000	0.73	ขาย
STC	ว่าที่ ร้อยตรี ธนาพันธ์ ทิพย์ลัย	หุ้นสามัญ	08/07/2563	150,000	0.73	ขาย
STC	ว่าที่ ร้อยตรี ธนาพันธ์ ทิพย์ลัย	หุ้นสามัญ	08/07/2563	50,000	0.74	ขาย

แบบรายงานการได้มาหรือจำหน่ายหลักทรัพย์ของกิจการ (แบบ 246-2)
(Corporate Share Trade)

หลักทรัพย์	ชื่อผู้ได้มา/จำหน่าย	วิธีการ	ประเภท หลักทรัพย์	% ก่อน ได้มา/ จำหน่าย	% ได้มา/ จำหน่าย	% หลัง ได้มา/ จำหน่าย	วันที่ได้มา/ จำหน่าย
TCAP	บริษัท หลักทรัพย์จัดการ กองทุนกรุงศรี จำกัด	จำหน่าย	หุ้น	5.2143	0.2593	4.955	10/07/2563
UTP	บริษัท หลักทรัพย์จัดการ กองทุนรวมบัวหลวง จำกัด	จำหน่าย	หุ้น	5.0335	1.2307	3.8028	08/07/2563

Source: www.sec.or.th

กำหนดการประชุมคณะกรรมการนโยบายการเงิน (กนง.) ประจำปี 2563

ครั้งที่	วันประชุม กนง.	วันเผยแพร่รายงานนโยบายการเงิน
1/2563	พุธที่ 5 กุมภาพันธ์ 2563	
2/2563	พุธที่ 25 มีนาคม 2563	พุธที่ 8 เมษายน 2563
3/2563	พุธที่ 20 พฤษภาคม 2563	
4/2563	พุธที่ 24 มิถุนายน 2563	พุธที่ 8 กรกฎาคม 2563
5/2563	พุธที่ 5 สิงหาคม 2563	
6/2563	พุธที่ 23 กันยายน 2563	พุธที่ 7 ตุลาคม 2563
7/2563	พุธที่ 18 พฤศจิกายน 2563	
8/2563	พุธที่ 23 ธันวาคม 2563	พุธที่ 6 มกราคม 2564

RHB Guide to Investment Ratings

Buy: Share price may exceed 10% over the next 12 months

Trading Buy: Share price may exceed 15% over the next 3 months, however longer-term outlook remains uncertain

Neutral: Share price may fall within the range of +/- 10% over the next 12 months

Take Profit: Target price has been attained. Look to accumulate at lower levels

Sell: Share price may fall by more than 10% over the next 12 months

Not Rated: Stock is not within regular research coverage

Investment Research Disclaimers

RHB has issued this report for information purposes only. This report is intended for circulation amongst RHB and its affiliates' clients generally or such persons as may be deemed eligible by RHB to receive this report and does not have regard to the specific investment objectives, financial situation and the particular needs of any specific person who may receive this report. This report is not intended, and should not under any circumstances be construed as, an offer or a solicitation of an offer to buy or sell the securities referred to herein or any related financial instruments.

This report may further consist of, whether in whole or in part, summaries, research, compilations, extracts or analysis that has been prepared by RHB's strategic, joint venture and/or business partners. No representation or warranty (express or implied) is given as to the accuracy or completeness of such information and accordingly investors should make their own informed decisions before relying on the same.

This report is not directed to, or intended for distribution to or use by, any person or entity who is a citizen or resident of or located in any locality, state, country or other jurisdiction where such distribution, publication, availability or use would be contrary to the applicable laws or regulations. By accepting this report, the recipient hereof (i) represents and warrants that it is lawfully able to receive this document under the laws and regulations of the jurisdiction in which it is located or other applicable laws and (ii) acknowledges and agrees to be bound by the limitations contained herein. Any failure to comply with these limitations may constitute a violation of applicable laws.

All the information contained herein is based upon publicly available information and has been obtained from sources that RHB believes to be reliable and correct at the time of issue of this report. However, such sources have not been independently verified by RHB and/or its affiliates and this report does not purport to contain all information that a prospective investor may require. The opinions expressed herein are RHB's present opinions only and are subject to change without prior notice. RHB is not under any obligation to update or keep current the information and opinions expressed herein or to provide the recipient with access to any additional information. Consequently, RHB does not guarantee, represent or warrant, expressly or impliedly, as to the adequacy, accuracy, reliability, fairness or completeness of the information and opinion contained in this report. Neither RHB (including its officers, directors, associates, connected parties, and/or employees) nor does any of its agents accept any liability for any direct, indirect or consequential losses, loss of profits and/or damages that may arise from the use or reliance of this research report and/or further communications given in relation to this report. Any such responsibility or liability is hereby expressly disclaimed.

Whilst every effort is made to ensure that statement of facts made in this report are accurate, all estimates, projections, forecasts, expressions of opinion and other subjective judgments contained in this report are based on assumptions considered to be reasonable and must not be construed as a representation that the matters referred to therein will occur. Different assumptions by RHB or any other source may yield substantially different results and recommendations contained on one type of research product may differ from recommendations contained in other types of research. The performance of currencies may affect the value of, or income from, the securities or any other financial instruments referenced in this report. Holders of depositary receipts backed by the securities discussed in this report assume currency risk. Past performance is not a guide to future performance. Income from investments may fluctuate. The price or value of the investments to which this report relates, either directly or indirectly, may fall or rise against the interest of investors.

This report does not purport to be comprehensive or to contain all the information that a prospective investor may need in order to make an investment decision. The recipient of this report is making its own independent assessment and decisions regarding any securities or financial instruments referenced herein. Any investment discussed or recommended in this report may be unsuitable for an investor depending on the investor's specific investment objectives and financial position. The material in this report is general information intended for recipients who understand the risks of investing in financial instruments. This report does not take into account whether an investment or course of action and any associated risks are suitable for the recipient. Any recommendations contained in this report must therefore not be relied upon as investment advice based on the recipient's personal circumstances. Investors should make their own independent evaluation of the information contained herein, consider their own investment objective, financial situation and particular needs and seek their own financial, business, legal, tax and other advice regarding the appropriateness of investing in any securities or the investment strategies discussed or recommended in this report.

This report may contain forward-looking statements which are often but not always identified by the use of words such as "believe", "estimate", "intend" and "expect" and statements that an event or result "may", "will" or "might" occur or be achieved and other similar expressions. Such forward-looking statements are based on assumptions made and information currently available to RHB and are subject to known and unknown risks, uncertainties and other factors which may cause the actual results, performance or achievement to be materially different from any future results, performance or achievement, expressed or implied by such forward-looking statements. Caution should be taken with respect to such statements and recipients of

this report should not place undue reliance on any such forward-looking statements. RHB expressly disclaims any obligation to update or revise any forward-looking statements, whether as a result of new information, future events or circumstances after the date of this publication or to reflect the occurrence of unanticipated events.

The use of any website to access this report electronically is done at the recipient's own risk, and it is the recipient's sole responsibility to take precautions to ensure that it is free from viruses or other items of a destructive nature. This report may also provide the addresses of, or contain hyperlinks to, websites. RHB takes no responsibility for the content contained therein. Such addresses or hyperlinks (including addresses or hyperlinks to RHB own website material) are provided solely for the recipient's convenience. The information and the content of the linked site do not in any way form part of this report. Accessing such website or following such link through the report or RHB website shall be at the recipient's own risk.

This report may contain information obtained from third parties. Third party content providers do not guarantee the accuracy, completeness, timeliness or availability of any information and are not responsible for any errors or omissions (negligent or otherwise), regardless of the cause, or for the results obtained from the use of such content. Third party content providers give no express or implied warranties, including, but not limited to, any warranties of merchantability or fitness for a particular purpose or use. Third party content providers shall not be liable for any direct, indirect, incidental, exemplary, compensatory, punitive, special or consequential damages, costs, expenses, legal fees, or losses (including lost income or profits and opportunity costs) in connection with any use of their content.

The research analysts responsible for the production of this report hereby certifies that the views expressed herein accurately and exclusively reflect his or her personal views and opinions about any and all of the issuers or securities analysed in this report and were prepared independently and autonomously. The research analysts that authored this report are precluded by RHB in all circumstances from trading in the securities or other financial instruments referenced in the report, or from having an interest in the company(ies) that they cover.

The contents of this report is strictly confidential and may not be copied, reproduced, published, distributed, transmitted or passed, in whole or in part, to any other person without the prior express written consent of RHB and/or its affiliates. This report has been delivered to RHB and its affiliates' clients for information purposes only and upon the express understanding that such parties will use it only for the purposes set forth above. By electing to view or accepting a copy of this report, the recipients have agreed that they will not print, copy, videotape, record, hyperlink, download, or otherwise attempt to reproduce or re-transmit (in any form including hard copy or electronic distribution format) the contents of this report. RHB and/or its affiliates accepts no liability whatsoever for the actions of third parties in this respect.

The contents of this report are subject to copyright. Please refer to Restrictions on Distribution below for information regarding the distributors of this report. Recipients must not reproduce or disseminate any content or findings of this report without the express permission of RHB and the distributors.

The securities mentioned in this publication may not be eligible for sale in some states or countries or certain categories of investors. The recipient of this report should have regard to the laws of the recipient's place of domicile when contemplating transactions in the securities or other financial instruments referred to herein. The securities discussed in this report may not have been registered in such jurisdiction. Without prejudice to the foregoing, the recipient is to note that additional disclaimers, warnings or qualifications may apply based on geographical location of the person or entity receiving this report.

The term "RHB" shall denote, where appropriate, the relevant entity distributing or disseminating the report in the particular jurisdiction referenced below, or, in every other case, RHB Investment Bank Berhad and its affiliates, subsidiaries and related companies.

RESTRICTIONS ON DISTRIBUTION

Malaysia

This report is issued and distributed in Malaysia by RHB Investment Bank Bhd. The views and opinions in this report are our own as of the date hereof and is subject to change. If the Financial Services and Markets Act of the United Kingdom or the rules of the Financial Conduct Authority apply to a recipient, our obligations owed to such recipient therein are unaffected. RHB Investment Bank Bhd has no obligation to update its opinion or the information in this report.

Thailand

This report is issued and distributed in the Kingdom of Thailand by RHB Securities (Thailand) PCL, a licensed securities company that is authorised by the Ministry of Finance, regulated by the Securities and Exchange Commission of Thailand and is a member of the Stock Exchange of Thailand. The Thai Institute of Directors Association has disclosed the Corporate Governance Report of Thai Listed Companies made pursuant to the policy of the Securities and Exchange Commission of Thailand. RHB Securities (Thailand) PCL does not endorse, confirm nor certify the result of the Corporate Governance Report of Thai Listed Companies.

Indonesia

This report is issued and distributed in Indonesia by PT RHB Sekuritas Indonesia. This research does not constitute an offering document and it should not be construed as an offer of securities in Indonesia. Any securities offered or sold, directly or indirectly, in Indonesia or to any Indonesian citizen or corporation (wherever located) or to any Indonesian resident in a manner which constitutes a public offering under Indonesian laws and regulations must comply with the prevailing Indonesian laws and regulations.

Singapore

This report is issued and distributed in Singapore by RHB Securities Singapore Pte Ltd which is a holder of a capital markets services licence and an exempt financial adviser regulated by the Monetary Authority of Singapore. RHB Securities Singapore Pte Ltd may distribute reports produced by its respective foreign entities, affiliates or other foreign research houses pursuant to an arrangement under Regulation 32C of the Financial Advisers Regulations. Where the report is distributed in Singapore to a person who is not an Accredited Investor, Expert Investor or an Institutional Investor, RHB Securities Singapore Pte Ltd accepts legal responsibility for the contents of the report to such persons only to the extent required by law. Singapore recipients should contact RHB Securities Singapore Pte Ltd in respect of any matter arising from or in connection with the report.

Hong Kong

This report is issued and distributed in Hong Kong by RHB Securities Hong Kong Limited (興業僑豐證券有限公司) (CE No.: ADU220) ("RHBSHK") which is licensed in Hong Kong by the Securities and Futures Commission for Type 1 (dealing in securities) and Type 4 (advising on securities) regulated activities. Any investors wishing to purchase or otherwise deal in the securities covered in this report should contact RHBSHK. RHBSHK is a wholly owned subsidiary of RHB Hong Kong Limited; for the purposes of disclosure under the Hong Kong jurisdiction herein, please note that RHB Hong Kong Limited with its affiliates (including but not limited to RHBSHK) will collectively be referred to as "RHBHK." RHBHK conducts a full-service, integrated investment banking, asset management, and brokerage business. RHBHK does and seeks to do business with companies covered in its research reports. As a result, investors should be aware that the firm may have a conflict of interest that could affect the objectivity of this research report. Investors should consider this report as only a single factor in making their investment decision. Importantly, please see the company-specific regulatory disclosures below for compliance with specific rules and regulations under the Hong Kong jurisdiction. Other than company-specific disclosures relating to RHBHK, this research report is based on current public information that we consider reliable, but we do not represent it is accurate or complete, and it should not be relied on as such.

United States

This report was prepared by RHB and is being distributed solely and directly to "major" U.S. institutional investors as defined under, and pursuant to, the requirements of Rule 15a-6 under the U.S. Securities and Exchange Act of 1934, as amended (the "Exchange Act"). Accordingly, access to this report via Bursa Marketplace or any other Electronic Services Provider is not intended for any party other than "major" US institutional investors, nor shall be deemed as solicitation by RHB in any manner. RHB is not registered as a broker-dealer in the United States and does not offer brokerage services to U.S. persons. Any order for the purchase or sale of the securities discussed herein that are listed on Bursa Malaysia Securities Berhad must be placed with and through Auerbach Grayson ("AG"). Any order for the purchase or sale of all other securities discussed herein must be placed with and through such other registered U.S. broker-dealer as appointed by RHB from time to time as required by the Exchange Act Rule 15a-6. This report is confidential and not intended for distribution to, or use by, persons other than the recipient and its employees, agents and advisors, as applicable. Additionally, where research is distributed via Electronic Service Provider, the analysts whose names appear in this report are not registered or qualified as research analysts in the United States and are not associated persons of Auerbach Grayson AG or such other registered U.S. broker-dealer as appointed by RHB from time to time and therefore may not be subject to any applicable restrictions under Financial Industry Regulatory Authority ("FINRA") rules on communications with a subject company, public appearances and personal trading. Investing in any non-U.S. securities or related financial instruments discussed in this research report may present certain risks. The securities of non-U.S. issuers may not be registered with, or be subject to the regulations of, the U.S. Securities and Exchange Commission. Information on non-U.S. securities or related financial instruments may be limited. Foreign companies may not be subject to audit and reporting standards and regulatory requirements comparable to those in the United States. The financial instruments discussed in this report may not be suitable for all investors. Transactions in foreign markets may be subject to regulations that differ from or offer less protection than those in the United States.

Please refer to the following link ([RHB Research conflict disclosures – July 2020a](#)) and the Disclosure of Conflict of Interest in each of the research reports provided in this email for more details.

Kuala Lumpur	Hong Kong	Singapore
RHB Investment Bank Bhd Level 3A, Tower One, RHB Centre Jalan Tun Razak Kuala Lumpur Malaysia Tel : +(60) 3 9280 8888 Fax : +(60) 3 9200 2216	RHB Securities Hong Kong Ltd. 12 th Floor World-Wide House 19 Des Voeux Road Central, Hong Kong Tel : +(852) 2525 1118 Fax : +(852) 2810 0908	RHB Securities Singapore Pte Ltd. 10 Collyer Quay #09-08 Ocean Financial Centre Singapore 049315 Tel : +(65) 6533 1818 Fax : +(65) 6532 6211
Jakarta	Bangkok	
PT RHB Sekuritas Indonesia Revenue Tower 11th Floor, District 8 - SCBD Jl. Jendral Sudirman Kav 52-53 Jakarta 12190 Indonesia Tel : +6221 509 39 888 Fax : +6221 509 39 777	RHB Securities (Thailand) PCL 10th Floor, Sathorn Square Office Tower 98, North Sathorn Road, Silom Bangrak, Bangkok 10500 Thailand Tel: +(66) 2 088 9999 Fax: +(66) 2 088 9799	

สำนักงานใหญ่	สาขาสีลม	สาขามหิดล
ชั้น 8,10 อาคารสาทรสแควร์ ออฟฟิศ ทาวเวอร์ 98ถนนสาทรเหนือ แขวงสีลม เขตบางรัก กรุงเทพมหานคร 10500 Tel: +66-(0)2-862-9999 Fax: +66-(0)-2-108-0999	ชั้น 16 อาคารสีลมคอมเพล็กซ์ 191 ถนนสีลม แขวงสีลม เขตบางรัก กรุงเทพมหานคร 10500 Tel:+66-(0)2-200-2000 Fax: +66-(0)2-632-0191	ชั้น 1 อาคารมหิดล 9 ถนนรัชดาภิเษก แขวงดินแดง เขตดินแดง กรุงเทพมหานคร 10400 Tel:+66-(0)2-654-1999 Fax:+66-(0)2-654-1900
สาขาปิ่นเกล้า	สาขาวิภาวดีรังสิต	สาขาอัมรินทร์
ชั้น19 อาคารศูนย์การค้าเซ็นทรัลพลาซ่า ปิ่นเกล้า 7/129 – 221 ถนนบรมราชชนนี แขวงอรุณอัมรินทร์ เขตบางกอกน้อย กรุงเทพมหานคร 10700 Tel:+66(0)-2-828-1555 Fax: +66-(0)2-828-1500	อาคารเกษมทรัพย์ ชั้น 1 89/1 ถนนวิภาวดีรังสิต แขวงจอมพล เขตจตุจักร กรุงเทพมหานคร 10900 Tel:+66 -(0)2-63- 9000 Fax:+66-(0)2-631-9099	ชั้น 15 อาคารอัมรินทร์ทาวเวอร์ 500 ถนนเพลินจิต แขวงลุมพินี เขตปทุมวัน จังหวัดกรุงเทพฯ 10330 Tel: +66-(0)2-652- 4899 Fax: +66 -(0)2-652-4899
สาขาเชียงใหม่	สาขาหาดใหญ่	
314/1 หมู่ที่ 5 ต.สันทรายน้อย อ.สันทราย จ. เชียงใหม่ 50210 Tel: +66-(0)52-00-4999 Fax:+66-(0)52-00-4998	127 – 129 ถนนศรีภูวนารถ ตำบลหาดใหญ่ อำเภอหาดใหญ่ จังหวัดสงขลา 90110 Tel: +66-74-891-999 Fax: +66-(0)74-89- 900	