

Market Comment

Saravut Tachochavalit, Analyst
TEL : +66 (2) 088-9754
EMAIL : Saravut.ta@rhbgroup.com

กดดันจากตลาดหุ้นในภูมิภาค

SET Index Data



Open	1,367.24
High	1,370.80
Low	1,358.03
Closed	1,365.81
Chg.	+3.35
Chg.%	+0.25
Value (mn)	72,680.06
P/E (x)	19.37
P/BV (x)	1.52
Yield (%)	3.71
Market Cap (mn)	14,788.41

Up 542
Down 738
Unchanged 410

SET 50-100 – MAI – Futures Index

	Closed	Chg.	(%)
SET 50	899.93	1.48	0.16
SET 100	1,996.13	3.77	0.19
S50_Con	897.20	4.70	0.53
MAI Index	306.32	1.14	0.37

Trading Breakdown : Daily

(Bt,m)	Buy	Sell	Net
Institution	3,988.10	5,698.34	-1,710.24
Proprietary	5,773.33	5,626.19	147.14
Foreign	34,670.39	33,428.97	1,241.41
Local	28,248.25	27,926.56	321.69

Trading Breakdown : Month to Date

(Bt,m)	Buy	Sell	Net
Institution	40,140.31	33,276.71	6,863.59
Proprietary	40,326.21	37,925.41	2,400.81
Foreign	148,938.26	150,056.17	-1,117.92
Local	200,423.38	208,569.84	-8,146.47

World Markets Index

	Closed	Chg.	(%)
Dow Jones	25,706.09	-361.19	-1.39
NASDAQ	10,547.75	55.25	0.53
FTSE 100	6,049.62	-106.54	-1.73
Nikkei	22,529.29	90.64	0.40
Hang Seng	26,210.16	80.98	0.31

Foreign Exchange Rates

	Closed	Chg.	(%)
US Dollar	31.26	0.01	-0.04
Baht (Onshore)	107.24	0.04	-0.04
Yen	1.13	0.00	-0.01

Commodities

	Closed	Chg.	(%)
Oil : Brent	42.04	-1.03	-2.39
Oil : Dubai	43.25	0.33	0.77
Oil : Nymex	39.62	-1.28	-3.13
Gold	1,803.67	0.12	0.01
Zinc	2,132.50	38.00	1.81
BDIY Index	1,849.00	-100.00	-5.13

Source: Bloomberg

ตลาดหุ้นสหรัฐฯปิดลบ กดดันจากความวิตกกังวลว่า ทางกรรสหรัฐฯ อาจจะประกาศล็อกดาวน์ภาคธุรกิจรอบใหม่ ทำให้ DOW JONES, NASDAQ, S&P500 ปิด 0.68%, 1.44%, 0.78%

ตลาดหุ้นยุโรปปิดลบ กดดันจากตัวเลขผู้ติดเชื้อในหลาย ๆ ประเทศที่ยังพุ่งขึ้น ณ ขณะนี้ โดยเฉพาะสหรัฐฯทำให้วิตกว่าจะมีการกำหนดมาตรการล็อกดาวน์ครั้งใหม่ ส่งผลกระทบต่อการฟื้นตัวของเศรษฐกิจ ทำให้ DAX, FTSE, CAC40, FTMIB ปิด -0.04%, -1.73%, -1.21%, -1.98%

สัญญาณน้ำมันดิบ WTI ส่งมอบเดือนส.ค. ลดลง 1.28 ดอลลาร์ ปิดที่ 39.62 ดอลลาร์/บาร์เรล ส่วนสัญญาณน้ำมันดิบเบรนท์ส่งมอบเดือนก.ย. ลดลง 0.94 ดอลลาร์ ปิดที่ 42.35 ดอลลาร์/บาร์เรล กังวลจำนวนผู้ติดเชื้อไวรัสโคโรนา-19 ที่เพิ่มขึ้นในสหรัฐฯ และทั่วโลก อาจส่งผลกระทบต่อความต้องการใช้น้ำมัน

ตลาดหุ้นไทยวานนี้ผันผวนในกรอบแคบๆ โดยมีแรงซื้อเก็งกำไรเป็นรายหลักที่หวังที่จะได้ผลดีจากผลประกอบการในช่วงครึ่งปีหลัง เช่น STGT, PTL, JMT ซึ่งเป็นผลมาจากการแพร่ระบาดของไวรัสโคโรนา-19 รวมถึงแรงซื้อในกลุ่มโรงพยาบาล สื่อสาร ที่ได้รับผลกระทบจากโควิด-19 จำกัด แต่อย่างไรก็ตามหลาย ๆ ประเทศยังคงประสบกับการพุ่งขึ้นของจำนวนผู้ติดเชื้อไวรัสโคโรนา-19 เช่น สหรัฐฯ มีรายวันตัวเลขผู้ติดเชื้อในสหรัฐฯ พุ่งขึ้นมากกว่าวันละ 6 หมื่นคน โดยยังคงแพร่ระบาดในหลายรัฐ ส่วนใหญ่อยู่ทางภาคใต้และตะวันตก ขณะที่ผู้ป่วยในแอริโซนา แคลิฟอร์เนีย ฟลอริดา และเท็กซัส รวมกันคิดเป็นสัดส่วนเกือบครึ่งหนึ่งของผู้ป่วยรายใหม่ในสหรัฐฯ ที่มีการรายงาน ณ ขณะนี้ และมีแนวโน้มที่หลาย ๆ รัฐจะออกมาประกาศระงับการเปิดธุรกิจ หรือล็อกดาวน์บางส่วน เพื่อจัดการกับสถานการณ์ที่ร้ายแรง ณ ขณะนี้ ซึ่งอาจทำให้การฟื้นตัวของเศรษฐกิจสหรัฐฯ น่าจะต้องล่าช้าออกไปอีก เรามองมีความเสี่ยงเพิ่มขึ้นต่อกลุ่มท่องเที่ยว สายการบิน อาจจะมีฟื้นตัวช้ากว่าคาด หลังตัวเลขผู้ติดเชื้อโควิด-19 กลับมาพุ่งขึ้นในช่วงนี้ หลายประเทศเริ่มกลับมาเข้มงวดกับการเดินทางเข้าออกประเทศแล้วเช่น จีน ออสเตรเลีย กระทบต่อการฟื้นตัวของนักท่องเที่ยวต่างชาติ

ตัวเลขผู้ติดเชื้อในสหรัฐฯ เมื่อวานนี้ยังคงสูงกว่า 6 หมื่นคน/วัน ถือว่าเป็นตัวเลขที่ยังคงพุ่งขึ้นต่อเนื่องในสัปดาห์นี้ ทำให้นักลงทุนสหรัฐฯยังคงปรับพอร์ตหุ้นจากเศรษฐกิจเก่าไปสู่เศรษฐกิจใหม่อย่างต่อเนื่อง พิจารณาจากการเคลื่อนย้ายเม็ดเงินไปสู่กลุ่มเทคโนโลยีของนักลงทุน ซึ่งมองว่าได้ประโยชน์จากการอยู่ที่บ้าน (อเมซอนดอทคอม อัลฟาเบต เน็ตฟลิกซ์ แอปเปิล ไมโครซอฟท์ เฟซบุ๊ก) เนื่องจากมีแนวโน้มที่จะผู้ว่าการรัฐต่างๆในสหรัฐฯจะเริ่มกลับไปใช้มาตรการล็อกดาวน์บางส่วน และเริ่มมีการบังคับใช้การใส่หน้ากากอนามัยในที่สาธารณะทั่วทั้งสหรัฐฯ ซึ่งน่าจะช่วยไม่ให้จำนวนผู้ติดเชื้อไวรัสโคโรนา-19 เร่งตัวขึ้นในระยะต่อไป ซึ่งบ้านเราที่มีหุ่นใกล้เคียงก็จะเป็น ADVANC, TRUE, DTAC, ITEL, INET, JAS, JMART, SYNEX, HUMAN, ALT, ILINK

แนวโน้มตลาดหุ้นไทยวันนี้คาดว่า ผันผวนจากแรงขายทำกำไรในระยะสั้น คาดว่ากลุ่มโรงไฟฟ้า สื่อสาร บริหารสินทรัพย์น่าจะกลับมาอยู่ในความสนใจ หลังดัชนีเริ่มเข้าสู่ช่วงปรับฐานแล้ว กลุ่มพลังงานและโรงกลั่นให้ติดตามการประชุมของกลุ่มโอเปกพลัสในสัปดาห์หน้า ว่าจะมีการยืดเวลาปรับลดกำลังการผลิตที่ 9.7 ล้านบาร์เรล/วัน ออกไปอีก 1 เดือนหรือไม่

กลยุทธ์การลงทุน

Trading : ไม่ต่ำกว่าแนวรับแถวๆ 1,300 จุด แนะนำ เก็งกำไรได้

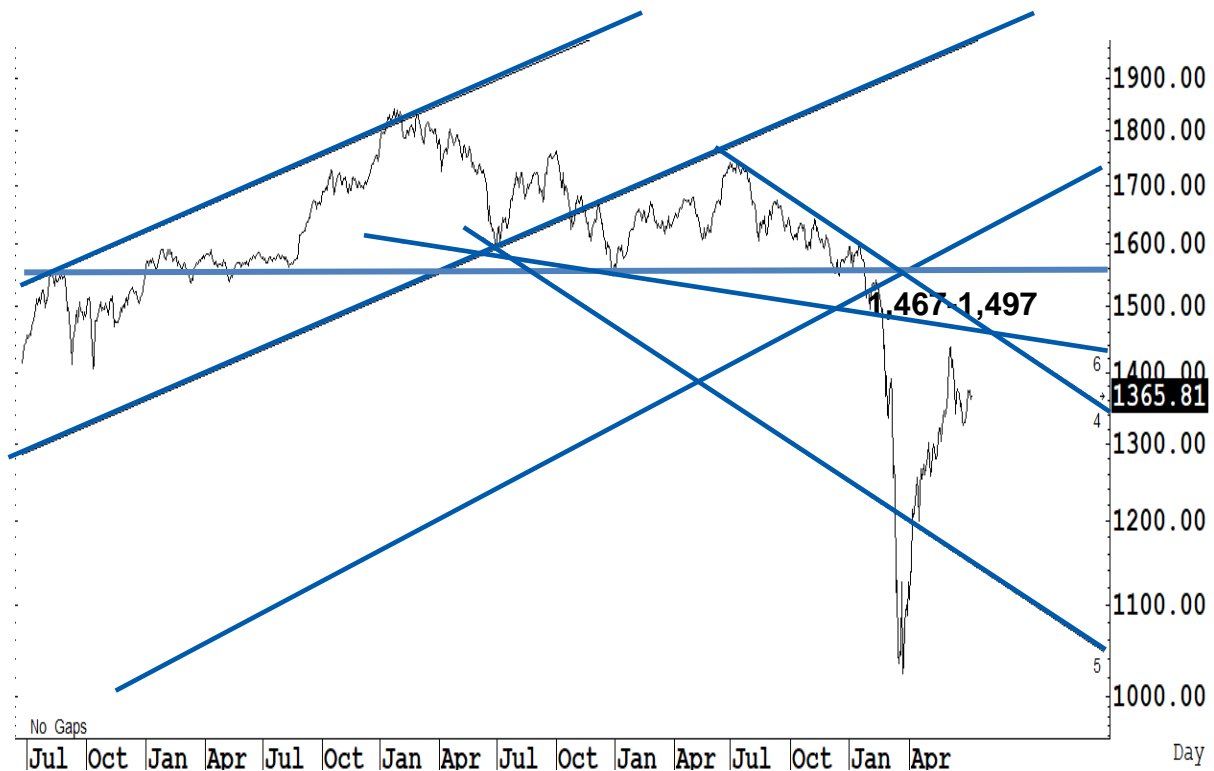
Technical Analyzer

Saravut Tachochavalit, Analyst
 TEL : +66 (2) 088 9999 Ext. 9754
 EMAIL : Saravut.ta@rhbgroup.com

SET Index

ดูย่อ

Figure 1 : SET Index daily chart



Source: RHB, Aspen

SET Index ปิดที่ 1,365.81 จุด 3.35 จุด ด้วยมูลค่าการซื้อขาย 72,680 ล้านบาท เพิ่มขึ้นเมื่อเทียบกับปริมาณการซื้อขายวันก่อนหน้า โดยนักลงทุนต่างประเทศซื้อสุทธิ 1,241 ล้านบาท

ระยะกลาง : SET Index อยู่ในช่วงขาลง เดือนนี้ควรปิดเหนือระดับ 1,408 จุดเป็นอย่างน้อย จึงจะมีลุ้นฟื้นตัวในระยะกลาง สำหรับทิศทางในไตรมาส 3/2563 คาดว่ากรอบของ SET จะอยู่ระหว่าง 1,250-1,489 จุด แนะนำ ซื้อเมื่ออ่อนตัว เพื่อหวังผลขายทำกำไรเมื่อดัชนีฟื้นตัว กรอบในสัปดาห์นี้คาดว่า แนวโน้มกรอบระหว่าง 1,300-1,380 จุด แนะนำ ขึ้นขาย

ระยะสั้น : SET Index ผันผวนในกรอบแคบ ๆ ดัชนีเริ่มทำหัวต่ำลง สั้น ๆ ไม่ต่ำกว่าแนวรับแถว ๆ 1,350 จุด แนะนำ เก็งกำไรต่อ หวังผลดีกลับได้แถว ๆ 1,370 จุด ในกรณีเปิดต่ำกว่าระดับ 1,350 จุด รอซื้อแถว ๆ 1,330 จุด

Saravut Tachochavalit, Analyst
 TEL : +66 (2) 088 9999 Ext. 9754
 EMAIL : Saravut.ta@rhbgrou.com

Trading Stocks



Source: RHB, Bloomberg

ระยะสั้นแกว่งในกรอบ **sideway** หรือในกรอบระหว่าง **30-34** บาท แนะนำ ลงซื้อ ขึ้นขายในกรอบดังกล่าว ส่วนจุดตัดขาดทุนจะอยู่ที่ **29.50** บาท



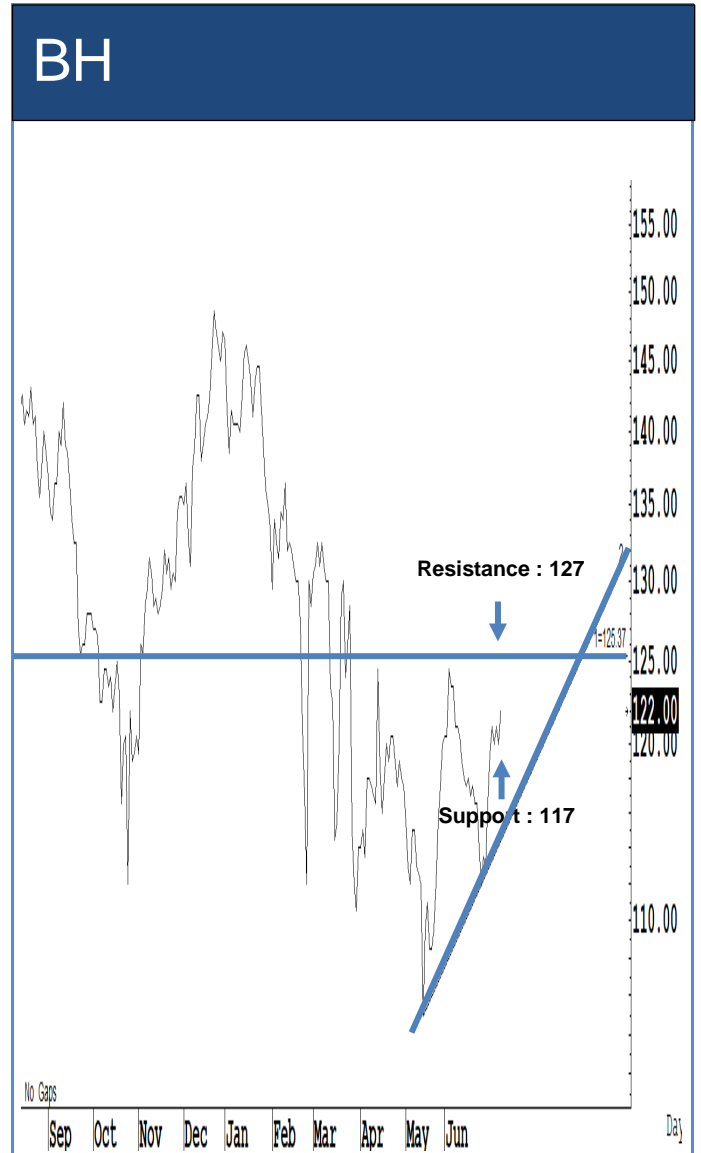
Source: RHB, Bloomberg

ระยะสั้นแกว่งในกรอบ **sideway** หรือในกรอบระหว่าง **185-195** บาท แนะนำ ลงซื้อ ขึ้นขายในกรอบดังกล่าว ส่วนจุดตัดขาดทุนจะอยู่ที่ **184** บาท



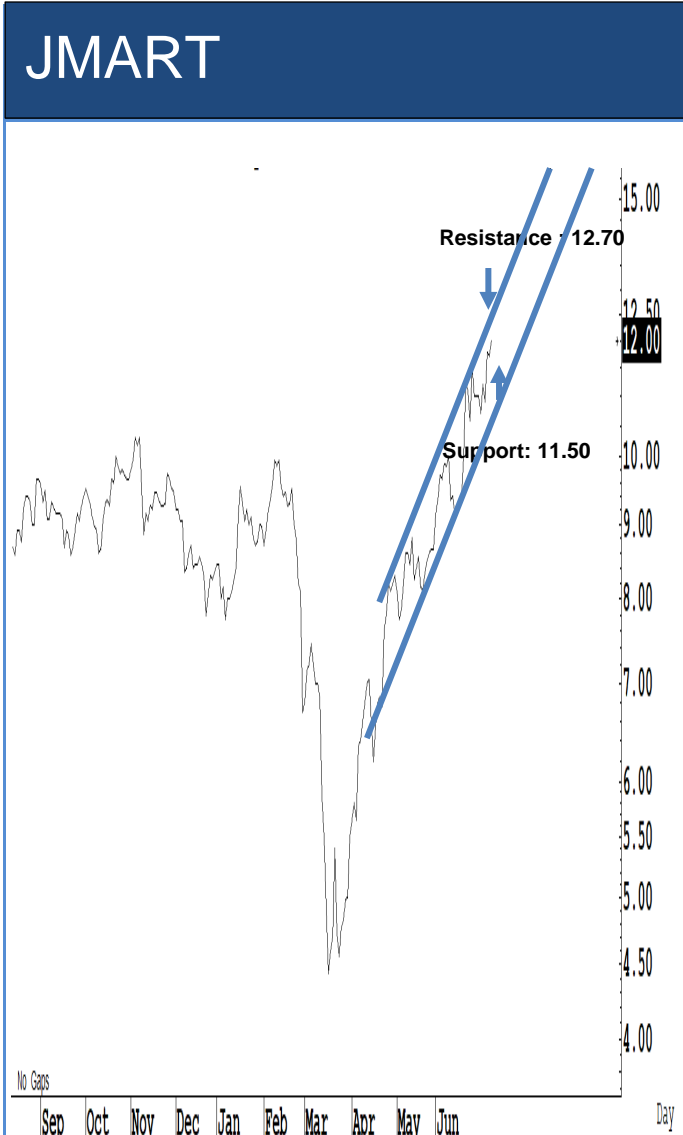
Source: RHB, Bloomberg

ระยะสั้นแกว่งในกรอบ **sideway** หรือในกรอบระหว่าง 373-390 บาท แนะนำ ลงซื้อ
 ขึ้นขายในกรอบดังกล่าว ส่วนจุดตัดขาดทุนจะอยู่ที่ 370 บาท



Source: RHB, Bloomberg

ระยะสั้นแกว่งในกรอบ **sideway** หรือในกรอบระหว่าง 117-127 บาท แนะนำ ลงซื้อ
 ขึ้นขายในกรอบดังกล่าว ส่วนจุดตัดขาดทุนจะอยู่ที่ 116 บาท



Source: RHB, Bloomberg

ระยะสั้นแกว่งในกรอบ **sideway** หรือในกรอบระหว่าง **11.50-12.70** บาท แนะนำ ลงซื้อ ขึ้นขายในกรอบดังกล่าว ส่วนจุดตัดขาดทุนจะอยู่ที่ **11.40** บาท



Source: RHB, Bloomberg

ระยะสั้นแกว่งในกรอบ **sideway** หรือในกรอบระหว่าง **24.40-30** บาท แนะนำ ลงซื้อ ขึ้นขายในกรอบดังกล่าว ส่วนจุดตัดขาดทุนจะอยู่ที่ **24.30** บาท

Key Stock News (ที่มา : ข่าวหุ้น)

AOT ล่วม! เยียวยาโควิด ขอดล้งเว้นค่าเช่า 900ล. ลดนำส่งส่วนแบ่งรายได้อีก 1 พันล./Q3 อาจขาดทุน 4 พันล.

"ธนาคาร" จ่อยกเว้นผลตอบแทนจากมูลค่าทรัพย์สิน (ROA) ให้ AOT กว่า 900 ล้านบาท ในปี 63 พร้อมลดนำส่งส่วนแบ่งรายได้จากเดิม 2 พันล้าน อาจเหลือแค่ 1 พันล้านตามผลประกอบการจริง คาดสรุปภายในเดือน ส.ค.นี้ พร้อมปรับสัญญาเช่าใหม่ยกเลิก ROA เปลี่ยนเป็นวิธีส่วนแบ่งรายได้ จาก 5% เป็น 6-7% ทั้งหมด โบรคาคาดงบไตรมาส 3/63 ส่อขาดทุน 4,000 ล้านบาท ทั้งปีขาด 78% "นิดนีย์" ย้านำส่งตัวเลขคาดการณ์ทั้งปีต่อลท.แล้ว

JAS ได้เงิน 942 ล้านบาท แปลงออร์ 219 ล้านบาท

"JAS" รับทรัพย์กว่า 942.50 ล้านบาท หลังผู้ถือหุ้นแปลงสิทธิ JAS-W3 ครั้งสุดท้าย 219.31 ล้านบาท หรือเกิดหุ้นใหม่ 277.86 ล้านหุ้น ฟาก "พีชัญ" ยืนยันไม่ได้อแปลง JAS-W3 ที่ถือกว่า 900 ล้านบาท เหตุไม่ต้องการให้เกิดโศกฏ และรักษากำไรต่อหุ้นให้สูงขึ้น

'อุตสาหกรรม' โภคผลพชร. นายกาจบปรรคม.

"อุตสาหกรรม" โภคผลพชร. พร้อม 3 กุมภาพันธ์ สนธิรัตน์-สุวิทย์-กอบศักดิ์ ส่วนตำแหน่งในกรม. บิ๊กตุ๋น หากมีการปรับเปลี่ยน พร้อมยอมรับ ถือเป็นอำนาจของนายกรัฐมนตรี ด้าน พล.อ.ประยุทธ์ ส่งสัญญาณปรับปรคม. ทันที พร้อมล้มประชุมกรม. เศรษฐกิจวันนี้

STGT อ้าปากสูง 85 บาท ลุ้น Q2 กำไรกระจุด 400%

"STGT" สอดไม่เล็ก! นักลงทุนแห่เก็งกำไร ดันราคาพุ่ง 9% หลังโบรคาคาดงบไตรมาส 2/63 ฟันกำไร 800-1,000 ล้านบาท โตกระจุด 344-455% รับผิดชอบค่าใช้จ่ายพุ่ง หนุณกำไรทั้งปีอู้ฟู 4,200 ล้านบาท โดสนัน 562% เขียร์ "ซื่อ" อ้าปากราคาสูงสุด 85 บาท

ADVANC รุกหนักเน็ดบ้าน ปีนี้นี้มีมูลค่าใหม่ 3 แสนราย

"ADVANC" ตั้งเป้านี้นี้มีมูลค่าใหม่ AIS Fibre เพิ่มขึ้นไม่ต่ำกว่า 300,000 ราย จากสิ้นปี 62 มีฐานลูกค้า 1 ล้านราย แยมไตรมาส 2/63 ลูกค้าเพิ่มขึ้นมาก หลังล็อกดาวนทำให้เน็ดบ้านเป็นสิ่งที่จำเป็น พร้อมขยายพื้นที่ให้บริการครอบคลุม 77 จังหวัดแล้ว ล่าสุดอ้าเกรดเน็ดบ้านรองรับพฤติกรรมลูกค้ายุค New Normal

VL จ่อลงทุนเรือขนส่ง LNG ปีนี้นี้ ล่าสุดรับจ้างขนส่งน้ำมันให้ BCP นาน 5 ปี

"VL" เร่งสรุปลงทุนธุรกิจเรือขนส่ง LNG ภายในปีนี้ ล่าสุดเจรจาลูกค้าแล้ว 2-3 ราย พร้อมเซ็นสัญญาจ้างเดินเรือขนส่งน้ำมันดิบฯ ให้ BCP ระยะเวลา 5 ปี มุกรายได้ 160 ล้านบาทต่อปี มั่นใจปีนี้ได้โตกว่า 20%

CAT คาดปีหน้าขาดทุน 500 ล้าน เหตุได้รับผลกระทบโควิด-19

"CAT" ปรับลดแผนงานปีนี้ คาดขาดทุนไม่ต่ำกว่า 500 ล้านบาท จากเดิมตั้งเป้านี้กำไร 500 ล้านบาท หลังได้รับผลกระทบโควิด-19 และบันทึกการปรับปรุงหุ้นกู้ต่อค่าของการบินไทยตามมาตรฐานบัญชี ulyหาพันธมิตรให้บริการ 5G ชงเข้าออร์ปลายก.ค.นี้ แยมการควมรวมกับ TOT คืบหน้ากว่า 50%

PTT ลุยเจรจา RATCH-BGRIM หวังกล่อมเซ็นสัญญาซื้อขายธรรมชาติ

"ปตท." เดินหน้าเจรจายกขายให้ RATCH-BGRIM แม้ได้ใบอนุญาต Shipper LNG เผยขั้นตอนนำเข้ายังมีกระบวนการที่ต้องขออนุมัติอีกเพียบ

SFT จ่อขายไอพีโอ 120 ล้านหุ้น กางแผนระดมทุนขยายโรงงาน

"ซิ่งเฟล็กซ์ (ประเทศไทย) หรือ SFT" ยื่นไอพีโอ ก.ล.ด. เตรียมเสนอขายหุ้นไอพีโอ 120 ล้านหุ้น เล็งเข้าเทรดตลาดหลักทรัพย์ mai หวังระดมทุนขยายโรงงานแห่งที่ 2 รองรับการผลิตธุรกิจ

ทองคำทะลุ 1,800 ดอลลาร์แล้ว สูงที่สุดนับตั้งแต่เดือนกันยายน 2554

ทองคำทะลุ 1,800 ดอลลาร์ซึ่งเป็นระดับสำคัญทางเทคนิคแล้วในวันพุธที่ผ่านมา และถือเป็นราคาที่สูงที่สุดนับตั้งแต่เดือนกันยายน 2554 เนื่องจากนักลงทุนเริ่มมองหาสินทรัพย์ที่ปลอดภัยจากไวรัสโคโรนา และธนาคารกลางสนับสนุนแผนกระตุ้นเศรษฐกิจเพื่อรองรับผลกระทบทางเศรษฐกิจ นักวิเคราะห์เอชเอสบีซี เชื่อทองคำน่าจะมั่นคงต่อไปจนถึงปีหน้าแต่อยู่ในระดับที่ลดลง

พาณิชย์ดันส่งออกผลไม้ไทย ปลื้มสร้างยอดขายได้แล้วกว่า 800 ล้านบาท

พาณิชย์ จัดกิจกรรมเพิ่มช่องทางขายผลไม้ไทยสู่ตลาดต่างประเทศ ผ่านช่องทางออฟไลน์-ออนไลน์-โซเชียลมีเดีย ปลื้มสร้างยอดขายได้แล้วกว่า 800 ล้านบาท

'วี' ปลื้มกองทุนจีน ยึดเกินเป้า 7.28% เล็งเปิดกองใหม่

บลจ.วี (กองทุนวี) ปิดกองทุนหุ้นจีน หลังผลตอบแทนพุ่งสูงเกินเป้าหมายที่ 6% ส่งผลให้ผู้ลงทุนรับผลตอบแทนที่ 7.28% ยังมองบวกตลาดหุ้นจีน ช่วยสร้างโอกาสรับผลตอบแทนที่ดีในระยะยาว รับผลบวกจากมาตรการภาครัฐและเงินลงทุนไหลเข้า

โตเกียวฯ 6 เดือนเบียด 12% คาดทั้งปียอดแตะ 8.4 พันล.

โตเกียวมารินประกันชีวิต เผย ครึ่งปีแรกมีเบียดรับรวม 3,621 ล้านบาท โต 12% พร้อมรุกขยายช่องทางตัวแทนปีนี้อีก 5,000 คน เปิดสาขาเพิ่มเติม 6 สาขา หวังไปสู่เป้าหมายทั้งปีเบียดแตะ 8,427 ล้านบาท โต 15%

'อุตสาหกรรม' โขว์ผลงานล้น 15 โครงการใหญ่ฟื้นฟูเศรษฐกิจ

"อุตสาหกรรม" โขว์ผลงานเพียบ 15 โครงการใหญ่ ทั้งแจกเงิน 5 พันบาทต่อเนื่อง 3 เดือน เยียวยาผลกระทบโควิด ชิมช้อปใช้ ส่งเสริมท่องเที่ยว เดิมทุนเอสเอ็มอี พ.ร.ก.กู้เงินฟื้นฟูเศรษฐกิจ 1 ล้านล้านบาท กองทุน BSF รักษาเสถียรภาพตลาดทุน

รายได้รศก.9 เดือนเกินเป้า PTT-AOT ส่งติดท็อปไฟฟ

รัฐวิสาหกิจส่งรายได้เข้าคลัง 9 เดือนแรก 1.56 แสนล้าน เกินเป้า 7 พันล้าน บริษัท ปตท., ธนาคารออมสิน, บริษัท ท่าอากาศยานไทย, ธนาคารอาคารสงเคราะห์ ติด 5 อันดับสูงสุด

หุ้นกู้นี้จ่อเหลือ 8 แสนล้าน มั่นใจไม่มียอดผิดนัดชำระ

สมาคมตราสารหนี้ไทย (ThaiBMA) ปรับเป้ายอดออกหุ้นกู้นี้เหลือ 8 แสนล้านบาท จากประมาณการเดิมที่ 8.5 แสนล้านบาท มั่นใจหุ้นกู้ออกปีนี้ไม่มีผิดนัดชำระหนี้ เหตุทยอยคืนหนี้และได้เงินหนุนจากสถาบันการเงิน จับตาครึ่งปีหลังหุ้นกู้่ออกใหม่ 1.6 แสนล้านบาท มาจากกลุ่มพลังงานทางเลือกเตรียมซื้อกิจการและขยายธุรกิจ

'บ้านปูเน็กซ์' ขวนติดโซลาร์รูฟ

บริษัท บ้านปู เน็กซ์ จำกัด เป็นบริษัทลูกของบริษัท บ้านปู จำกัด (มหาชน) หรือ BANPU ได้จัดแคมเปญ "Share Friends, Go Solar ขวนเพื่อนติดโซลาร์กับบ้านปูเน็กซ์" แนะนำเพื่อน หรือคนรู้จัก ติดตั้งโซลาร์รูฟท็อปกับบ้านปูเน็กซ์ รับคำแนะนำเริ่มต้นที่ 1 แสนบาทต่อโครงการ ยิ่งขนาดใหญ่ ยิ่งได้รับคำแนะนำเยอะ โดยขนาดการติดตั้ง 500-999 กิโลวัตต์ต่อโครงการ รับคำแนะนำ 200 บาทต่อกิโลวัตต์ และขนาดการติดตั้ง 1,000 กิโลวัตต์ขึ้นไป รับคำแนะนำ 250 บาทต่อกิโลวัตต์ พร้อมสิทธิพิเศษสำหรับผู้ที่ติดตั้งโซลาร์ในแคมเปญนี้ ไม่เสียค่าใช้จ่ายในการลงทุน และใช้ไฟจากโซลาร์ฟรี 1 เดือน (สำหรับแพ็คเกจ Signature) หรือรับส่วนลดค่าติดตั้งเท่ากับค่าไฟฟ้าจากโซลาร์ในเดือนแรก (สำหรับแพ็คเกจ Simple)

ข้อมูลธุรกรรมขายชอร์ต (Short Sales)

	Symbol (9 Jul'20)	Volume (Shares)	Value (Baht)	% Short Sale Volume Comparing with Main Board	% Short Sale Value Comparing with Main Board
1	AOT	979,000	55,347,300.00	1.18	1.18
2	COM7	914,900	30,431,350.00	4.61	4.62
3	STA	621,900	17,590,600.00	1.18	1.17
4	ADVANC	91,300	17,483,950.00	1.52	1.52
5	MINT	784,500	15,865,750.00	1.11	1.12
6	SCB	208,100	15,439,050.00	2.15	2.15
7	BBL	141,100	15,430,450.00	2.93	2.94
8	SAWAD	290,000	15,107,500.00	5.9	5.91
9	AOT-R	215,500	12,225,175.00	0.26	0.26
10	HMPRO	753,800	11,890,040.00	4.38	4.38
11	CBG	104,300	11,792,850.00	1.97	1.97
12	GULF	288,000	11,162,000.00	1.13	1.13
13	CPALL	144,000	9,655,000.00	1.2	1.19
14	TOP	192,300	8,433,625.00	0.76	0.77
15	TASCO	322,900	8,397,550.00	1.92	1.91
16	PTTGC	171,500	8,229,125.00	0.96	0.97
17	AWC	1,953,200	7,837,928.00	4.24	4.23
18	KTB	684,000	7,182,000.00	2.22	2.22
19	BDMS	288,900	6,625,170.00	1	1.01
20	CRC	200,000	6,575,000.00	1.54	1.54
21	KBANK	69,400	6,486,075.00	0.7	0.7
22	CPF-R	200,000	6,400,000.00	1.32	1.33
23	MTC	100,000	5,400,000.00	1.83	1.83
24	PTTGC-R	111,500	5,318,375.00	0.63	0.63
25	MINT-R	250,000	5,025,000.00	0.35	0.35
26	PTT	121,200	4,757,100.00	0.23	0.23
27	PTL	225,000	4,535,000.00	0.31	0.31
28	BGRIM	77,500	4,271,775.00	1.9	1.91
29	PTTEP	43,700	4,069,100.00	0.85	0.85
30	BH	31,900	3,874,700.00	2.13	2.13
31	GPSC	47,500	3,596,250.00	0.49	0.49
32	AMATA	225,800	3,545,060.00	2.15	2.15
33	HANA	101,900	3,032,475.00	2.14	2.12
34	AAV	1,340,000	2,663,100.00	2.63	2.64
35	PSL	500,000	2,625,000.00	1.61	1.64
36	JMT	98,000	2,612,000.00	0.35	0.35
37	BJC	65,000	2,567,500.00	4.54	4.56
38	CENTEL	109,200	2,495,720.00	3.52	3.54
39	KCE	100,000	2,340,000.00	0.82	0.82
40	MAJOR	150,000	2,235,000.00	2.5	2.47
41	TTW-R	154,800	2,058,840.00	1.63	1.62
42	ERW	550,000	2,006,000.00	1.98	2.01
43	CK	101,300	1,985,870.00	1.09	1.08
44	PRM	225,000	1,834,250.00	0.22	0.22
45	TISCO	23,400	1,635,500.00	0.58	0.58
46	DTAC	37,500	1,488,100.00	0.85	0.85

Source: SETSMART

ข้อมูลแบบรายงานการเปลี่ยนแปลงการถือหลักทรัพย์และสัญญาซื้อขายล่วงหน้าของผู้บริหาร (แบบ 59)

ชื่อบริษัท	ชื่อผู้บริหาร	ประเภทหลักทรัพย์	วันที่ได้มา/ จำหน่าย	จำนวน	ราคา	วิธีการได้มา/ จำหน่าย
CPW	นางสาว ปภาวี วิชชุปรีชา	หุ้นสามัญ	09/07/2563	350,000	2.02	ขาย
SUSCO	นาย อัมรินทร์ สิมะโรจน์	หุ้นสามัญ	09/07/2563	30,000	2.64	ซื้อ
TRUBB	นาย ภัทรพล วงศาสุทธิกุล	หุ้นสามัญ	08/07/2563	228,000	1.92	ขาย
TRUBB	นาย ภัทรพล วงศาสุทธิกุล	หุ้นสามัญ	08/07/2563	300,000	1.94	ขาย
TRUBB	นาย ภัทรพล วงศาสุทธิกุล	หุ้นสามัญ	08/07/2563	177,000	1.92	ขาย
TRUBB	นาย ภัทรพล วงศาสุทธิกุล	หุ้นสามัญ	08/07/2563	300,000	2.02	ขาย
TRUBB	นาย ภัทรพล วงศาสุทธิกุล	หุ้นสามัญ	08/07/2563	300,000	2.02	ขาย
TRUBB	นาย ภัทรพล วงศาสุทธิกุล	หุ้นสามัญ	08/07/2563	300,000	2.04	ขาย
NEWS	นาย วิโรจน์ วชิรเดชกุล	หุ้นสามัญ	09/07/2563	500,000	0.01	ซื้อ
BOL	นาย วิวัฒน์ เตียว ยอง เฟ็ง	หุ้นสามัญ	07/07/2563	321,200	3.59	ขาย
BOL	นาย วิวัฒน์ เตียว ยอง เฟ็ง	หุ้นสามัญ	08/07/2563	49,500	3.58	ขาย
BOL	นาย วิวัฒน์ เตียว ยอง เฟ็ง	หุ้นสามัญ	09/07/2563	176,700	3.58	ขาย
BCPG	นาย พงษ์ศักดิ์ ชะนะมา	หุ้นสามัญ	09/07/2563	11,900	16	ขาย
BEC	นางสาว นิภา มาสินนท์	หุ้นสามัญ	08/07/2563	13,666,700	5.2	ซื้อ
BEC	นางสาว รัตนา มาสินนท์	หุ้นสามัญ	08/07/2563	12,666,600	5.2	ซื้อ
BEC	นางสาว อัมพร มาสินนท์	หุ้นสามัญ	08/07/2563	13,666,700	5.2	ซื้อ
PLANET	นาย วิชัย เล่าห์มาศวนิช	หุ้นสามัญ	08/07/2563	10,000	0.93	ขาย
PLANET	นาย วิชัย เล่าห์มาศวนิช	หุ้นสามัญ	08/07/2563	10,000	0.94	ขาย
PLANET	นาย วิชัย เล่าห์มาศวนิช	หุ้นสามัญ	08/07/2563	10,000	0.97	ขาย
PLANET	นาย วิชัย เล่าห์มาศวนิช	หุ้นสามัญ	08/07/2563	10,000	0.98	ขาย

แบบรายงานการได้มาหรือจำหน่ายหลักทรัพย์ของกิจการ (แบบ 246-2)
(Corporate Share Trade)

หลักทรัพย์	ชื่อผู้ได้มา/จำหน่าย	วิธีการ	ประเภท หลักทรัพย์	% ก่อน ได้มา/ จำหน่าย	% ได้มา/ จำหน่าย	% หลัง ได้มา/ จำหน่าย	วันที่ได้มา/ จำหน่าย
BEC	นางสาว รัตนา มาสินนท์	ได้มา	หุ้น	9.3836	0.6333	10.0169	08/07/2563
W	นางสาว วลีรัตน์ วิฑูรย์ทัศน์	จำหน่าย	หุ้น	5.5722	0.8092	4.7629	03/07/2563
SUPER	บริษัท สุวินทวงศ์ โกลด์ แอสเซ็ท จำกัด	จำหน่าย	หุ้น	19.7718	0.0073	19.7645	02/07/2563

Source: www.sec.or.th

กำหนดการประชุมคณะกรรมการนโยบายการเงิน (กนง.) ประจำปี 2563

ครั้งที่	วันประชุม กนง.	วันเผยแพร่รายงานนโยบายการเงิน
1/2563	พุธที่ 5 กุมภาพันธ์ 2563	
2/2563	พุธที่ 25 มีนาคม 2563	พุธที่ 8 เมษายน 2563
3/2563	พุธที่ 20 พฤษภาคม 2563	
4/2563	พุธที่ 24 มิถุนายน 2563	พุธที่ 8 กรกฎาคม 2563
5/2563	พุธที่ 5 สิงหาคม 2563	
6/2563	พุธที่ 23 กันยายน 2563	พุธที่ 7 ตุลาคม 2563
7/2563	พุธที่ 18 พฤศจิกายน 2563	
8/2563	พุธที่ 23 ธันวาคม 2563	พุธที่ 6 มกราคม 2564

RHB Guide to Investment Ratings

Buy: Share price may exceed 10% over the next 12 months

Trading Buy: Share price may exceed 15% over the next 3 months, however longer-term outlook remains uncertain

Neutral: Share price may fall within the range of +/- 10% over the next 12 months

Take Profit: Target price has been attained. Look to accumulate at lower levels

Sell: Share price may fall by more than 10% over the next 12 months

Not Rated: Stock is not within regular research coverage

Investment Research Disclaimers

RHB has issued this report for information purposes only. This report is intended for circulation amongst RHB and its affiliates' clients generally or such persons as may be deemed eligible by RHB to receive this report and does not have regard to the specific investment objectives, financial situation and the particular needs of any specific person who may receive this report. This report is not intended, and should not under any circumstances be construed as, an offer or a solicitation of an offer to buy or sell the securities referred to herein or any related financial instruments.

This report may further consist of, whether in whole or in part, summaries, research, compilations, extracts or analysis that has been prepared by RHB's strategic, joint venture and/or business partners. No representation or warranty (express or implied) is given as to the accuracy or completeness of such information and accordingly investors should make their own informed decisions before relying on the same.

This report is not directed to, or intended for distribution to or use by, any person or entity who is a citizen or resident of or located in any locality, state, country or other jurisdiction where such distribution, publication, availability or use would be contrary to the applicable laws or regulations. By accepting this report, the recipient hereof (i) represents and warrants that it is lawfully able to receive this document under the laws and regulations of the jurisdiction in which it is located or other applicable laws and (ii) acknowledges and agrees to be bound by the limitations contained herein. Any failure to comply with these limitations may constitute a violation of applicable laws.

All the information contained herein is based upon publicly available information and has been obtained from sources that RHB believes to be reliable and correct at the time of issue of this report. However, such sources have not been independently verified by RHB and/or its affiliates and this report does not purport to contain all information that a prospective investor may require. The opinions expressed herein are RHB's present opinions only and are subject to change without prior notice. RHB is not under any obligation to update or keep current the information and opinions expressed herein or to provide the recipient with access to any additional information. Consequently, RHB does not guarantee, represent or warrant, expressly or impliedly, as to the adequacy, accuracy, reliability, fairness or completeness of the information and opinion contained in this report. Neither RHB (including its officers, directors, associates, connected parties, and/or employees) nor does any of its agents accept any liability for any direct, indirect or consequential losses, loss of profits and/or damages that may arise from the use or reliance of this research report and/or further communications given in relation to this report. Any such responsibility or liability is hereby expressly disclaimed.

Whilst every effort is made to ensure that statement of facts made in this report are accurate, all estimates, projections, forecasts, expressions of opinion and other subjective judgments contained in this report are based on assumptions considered to be reasonable and must not be construed as a representation that the matters referred to therein will occur. Different assumptions by RHB or any other source may yield substantially different results and recommendations contained on one type of research product may differ from recommendations contained in other types of research. The performance of currencies may affect the value of, or income from, the securities or any other financial instruments referenced in this report. Holders of depositary receipts backed by the securities discussed in this report assume currency risk. Past performance is not a guide to future performance. Income from investments may fluctuate. The price or value of the investments to which this report relates, either directly or indirectly, may fall or rise against the interest of investors.

This report does not purport to be comprehensive or to contain all the information that a prospective investor may need in order to make an investment decision. The recipient of this report is making its own independent assessment and decisions regarding any securities or financial instruments referenced herein. Any investment discussed or recommended in this report may be unsuitable for an investor depending on the investor's specific investment objectives and financial position. The material in this report is general information intended for recipients who understand the risks of investing in financial instruments. This report does not take into account whether an investment or course of action and any associated risks are suitable for the recipient. Any recommendations contained in this report must therefore not be relied upon as investment advice based on the recipient's personal circumstances. Investors should make their own independent evaluation of the information contained herein, consider their own investment objective, financial situation and particular needs and seek their own financial, business, legal, tax and other advice regarding the appropriateness of investing in any securities or the investment strategies discussed or recommended in this report.

This report may contain forward-looking statements which are often but not always identified by the use of words such as "believe", "estimate", "intend" and "expect" and statements that an event or result "may", "will" or "might" occur or be achieved and other similar expressions. Such forward-looking statements are based on assumptions made and information currently available to RHB and are subject to known and unknown risks, uncertainties and other factors which may cause the actual results, performance or achievement to be materially different from any future results, performance or achievement, expressed or implied by such forward-looking statements. Caution should be taken with respect to such statements and recipients of

this report should not place undue reliance on any such forward-looking statements. RHB expressly disclaims any obligation to update or revise any forward-looking statements, whether as a result of new information, future events or circumstances after the date of this publication or to reflect the occurrence of unanticipated events.

The use of any website to access this report electronically is done at the recipient's own risk, and it is the recipient's sole responsibility to take precautions to ensure that it is free from viruses or other items of a destructive nature. This report may also provide the addresses of, or contain hyperlinks to, websites. RHB takes no responsibility for the content contained therein. Such addresses or hyperlinks (including addresses or hyperlinks to RHB own website material) are provided solely for the recipient's convenience. The information and the content of the linked site do not in any way form part of this report. Accessing such website or following such link through the report or RHB website shall be at the recipient's own risk.

This report may contain information obtained from third parties. Third party content providers do not guarantee the accuracy, completeness, timeliness or availability of any information and are not responsible for any errors or omissions (negligent or otherwise), regardless of the cause, or for the results obtained from the use of such content. Third party content providers give no express or implied warranties, including, but not limited to, any warranties of merchantability or fitness for a particular purpose or use. Third party content providers shall not be liable for any direct, indirect, incidental, exemplary, compensatory, punitive, special or consequential damages, costs, expenses, legal fees, or losses (including lost income or profits and opportunity costs) in connection with any use of their content.

The research analysts responsible for the production of this report hereby certifies that the views expressed herein accurately and exclusively reflect his or her personal views and opinions about any and all of the issuers or securities analysed in this report and were prepared independently and autonomously. The research analysts that authored this report are precluded by RHB in all circumstances from trading in the securities or other financial instruments referenced in the report, or from having an interest in the company(ies) that they cover.

The contents of this report is strictly confidential and may not be copied, reproduced, published, distributed, transmitted or passed, in whole or in part, to any other person without the prior express written consent of RHB and/or its affiliates. This report has been delivered to RHB and its affiliates' clients for information purposes only and upon the express understanding that such parties will use it only for the purposes set forth above. By electing to view or accepting a copy of this report, the recipients have agreed that they will not print, copy, videotape, record, hyperlink, download, or otherwise attempt to reproduce or re-transmit (in any form including hard copy or electronic distribution format) the contents of this report. RHB and/or its affiliates accepts no liability whatsoever for the actions of third parties in this respect.

The contents of this report are subject to copyright. Please refer to Restrictions on Distribution below for information regarding the distributors of this report. Recipients must not reproduce or disseminate any content or findings of this report without the express permission of RHB and the distributors.

The securities mentioned in this publication may not be eligible for sale in some states or countries or certain categories of investors. The recipient of this report should have regard to the laws of the recipient's place of domicile when contemplating transactions in the securities or other financial instruments referred to herein. The securities discussed in this report may not have been registered in such jurisdiction. Without prejudice to the foregoing, the recipient is to note that additional disclaimers, warnings or qualifications may apply based on geographical location of the person or entity receiving this report.

The term "RHB" shall denote, where appropriate, the relevant entity distributing or disseminating the report in the particular jurisdiction referenced below, or, in every other case, RHB Investment Bank Berhad and its affiliates, subsidiaries and related companies.

RESTRICTIONS ON DISTRIBUTION

Malaysia

This report is issued and distributed in Malaysia by RHB Investment Bank Bhd. The views and opinions in this report are our own as of the date hereof and is subject to change. If the Financial Services and Markets Act of the United Kingdom or the rules of the Financial Conduct Authority apply to a recipient, our obligations owed to such recipient therein are unaffected. RHB Investment Bank Bhd has no obligation to update its opinion or the information in this report.

Thailand

This report is issued and distributed in the Kingdom of Thailand by RHB Securities (Thailand) PCL, a licensed securities company that is authorised by the Ministry of Finance, regulated by the Securities and Exchange Commission of Thailand and is a member of the Stock Exchange of Thailand. The Thai Institute of Directors Association has disclosed the Corporate Governance Report of Thai Listed Companies made pursuant to the policy of the Securities and Exchange Commission of Thailand. RHB Securities (Thailand) PCL does not endorse, confirm nor certify the result of the Corporate Governance Report of Thai Listed Companies.

Indonesia

This report is issued and distributed in Indonesia by PT RHB Sekuritas Indonesia. This research does not constitute an offering document and it should not be construed as an offer of securities in Indonesia. Any securities offered or sold, directly or indirectly, in Indonesia or to any Indonesian citizen or corporation (wherever located) or to any Indonesian resident in a manner which constitutes a public offering under Indonesian laws and regulations must comply with the prevailing Indonesian laws and regulations.

Singapore

This report is issued and distributed in Singapore by RHB Securities Singapore Pte Ltd which is a holder of a capital markets services licence and an exempt financial adviser regulated by the Monetary Authority of Singapore. RHB Securities Singapore Pte Ltd may distribute reports produced by its respective foreign entities, affiliates or other foreign research houses pursuant to an arrangement under Regulation 32C of the Financial Advisers Regulations. Where the report is distributed in Singapore to a person who is not an Accredited Investor, Expert Investor or an Institutional Investor, RHB Securities Singapore Pte Ltd accepts legal responsibility for the contents of the report to such persons only to the extent required by law. Singapore recipients should contact RHB Securities Singapore Pte Ltd in respect of any matter arising from or in connection with the report.

Hong Kong

This report is issued and distributed in Hong Kong by RHB Securities Hong Kong Limited (興業僑豐證券有限公司) (CE No.: ADU220) ("RHBSHK") which is licensed in Hong Kong by the Securities and Futures Commission for Type 1 (dealing in securities) and Type 4 (advising on securities) regulated activities. Any investors wishing to purchase or otherwise deal in the securities covered in this report should contact RHBSHK. RHBSHK is a wholly owned subsidiary of RHB Hong Kong Limited; for the purposes of disclosure under the Hong Kong jurisdiction herein, please note that RHB Hong Kong Limited with its affiliates (including but not limited to RHBSHK) will collectively be referred to as "RHBHK." RHBHK conducts a full-service, integrated investment banking, asset management, and brokerage business. RHBHK does and seeks to do business with companies covered in its research reports. As a result, investors should be aware that the firm may have a conflict of interest that could affect the objectivity of this research report. Investors should consider this report as only a single factor in making their investment decision. Importantly, please see the company-specific regulatory disclosures below for compliance with specific rules and regulations under the Hong Kong jurisdiction. Other than company-specific disclosures relating to RHBHK, this research report is based on current public information that we consider reliable, but we do not represent it is accurate or complete, and it should not be relied on as such.

United States

This report was prepared by RHB and is being distributed solely and directly to "major" U.S. institutional investors as defined under, and pursuant to, the requirements of Rule 15a-6 under the U.S. Securities and Exchange Act of 1934, as amended (the "Exchange Act"). Accordingly, access to this report via Bursa Marketplace or any other Electronic Services Provider is not intended for any party other than "major" US institutional investors, nor shall be deemed as solicitation by RHB in any manner. RHB is not registered as a broker-dealer in the United States and does not offer brokerage services to U.S. persons. Any order for the purchase or sale of the securities discussed herein that are listed on Bursa Malaysia Securities Berhad must be placed with and through Auerbach Grayson ("AG"). Any order for the purchase or sale of all other securities discussed herein must be placed with and through such other registered U.S. broker-dealer as appointed by RHB from time to time as required by the Exchange Act Rule 15a-6. This report is confidential and not intended for distribution to, or use by, persons other than the recipient and its employees, agents and advisors, as applicable. Additionally, where research is distributed via Electronic Service Provider, the analysts whose names appear in this report are not registered or qualified as research analysts in the United States and are not associated persons of Auerbach Grayson AG or such other registered U.S. broker-dealer as appointed by RHB from time to time and therefore may not be subject to any applicable restrictions under Financial Industry Regulatory Authority ("FINRA") rules on communications with a subject company, public appearances and personal trading. Investing in any non-U.S. securities or related financial instruments discussed in this research report may present certain risks. The securities of non-U.S. issuers may not be registered with, or be subject to the regulations of, the U.S. Securities and Exchange Commission. Information on non-U.S. securities or related financial instruments may be limited. Foreign companies may not be subject to audit and reporting standards and regulatory requirements comparable to those in the United States. The financial instruments discussed in this report may not be suitable for all investors. Transactions in foreign markets may be subject to regulations that differ from or offer less protection than those in the United States.

Please refer to the following link ([RHB Research conflict disclosures – July 2020](#)) and the Disclosure of Conflict of Interest in each of the research reports provided in this email for more details.

Kuala Lumpur	Hong Kong	Singapore
RHB Investment Bank Bhd Level 3A, Tower One, RHB Centre Jalan Tun Razak Kuala Lumpur Malaysia Tel : +(60) 3 9280 8888 Fax : +(60) 3 9200 2216	RHB Securities Hong Kong Ltd. 12 th Floor World-Wide House 19 Des Voeux Road Central, Hong Kong Tel : +(852) 2525 1118 Fax : +(852) 2810 0908	RHB Securities Singapore Pte Ltd. 10 Collyer Quay #09-08 Ocean Financial Centre Singapore 049315 Tel : +(65) 6533 1818 Fax : +(65) 6532 6211

Jakarta	Bangkok
PT RHB Sekuritas Indonesia Revenue Tower 11th Floor, District 8 - SCBD Jl. Jendral Sudirman Kav 52-53 Jakarta 12190 Indonesia Tel : +6221 509 39 888 Fax : +6221 509 39 777	RHB Securities (Thailand) PCL 10th Floor, Sathorn Square Office Tower 98, North Sathorn Road, Silom Bangrak, Bangkok 10500 Thailand Tel: +(66) 2 088 9999 Fax: +(66) 2 088 9799

สำนักงานใหญ่	สาขาสีลม	สาขามหิดล
ชั้น 8,10 อาคารสาทรสแควร์ ออฟฟิศ ทาวเวอร์ 98ถนนสาทรเหนือ แขวงสีลม เขตบางรัก กรุงเทพมหานคร 10500 Tel: +66-(0)2-862-9999 Fax: +66-(0)-2-108-0999	ชั้น 16 อาคารสีลมคอมเพล็กซ์ 191 ถนนสีลม แขวงสีลม เขตบางรัก กรุงเทพมหานคร 10500 Tel:+66-(0)2-200-2000 Fax: +66-(0)2-632-0191	ชั้น 1 อาคารมหิดล 9 ถนนรัชดาภิเษก แขวงดินแดง เขตดินแดง กรุงเทพมหานคร 10400 Tel:+66-(0)2-654-1999 Fax:+66-(0)2-654-1900

สาขาปิ่นเกล้า	สาขาวิภาวดีรังสิต	สาขาอัมรินทร์
ชั้น 19 อาคารศูนย์การค้าเซ็นทรัลพลาซ่า ปิ่นเกล้า 7/129 – 221 ถนนบรมราชชนนี แขวงอรุณอัมรินทร์ เขตบางกอกน้อย กรุงเทพมหานคร 10700 Tel:+66(0)-2-828-1555 Fax: +66-(0)2-828-1500	อาคารเกษมทรัพย์ ชั้น 1 89/1 ถนนวิภาวดีรังสิต แขวงจอมพล เขตจตุจักร กรุงเทพมหานคร 10900 Tel:+66 -(0)2-63- 9000 Fax:+66-(0)2-631-9099	ชั้น 15 อาคารอัมรินทร์ทาวเวอร์ 500 ถนนเพลินจิต แขวงลุมพินี เขตปทุมวัน จังหวัดกรุงเทพฯ 10330 Tel: +66-(0)2-652- 4899 Fax: +66 -(0)2-652-4899

สาขาเชียงใหม่	สาขาหาดใหญ่
314/1 หมู่ที่ 5 ต.สันทรายน้อย อ.สันทราย จ. เชียงใหม่ 50210 Tel: +66-(0)52-00-4999 Fax:+66-(0)52-00-4998	127 – 129 ถนนศรีภูวนารถ ตำบลหาดใหญ่ อำเภอหาดใหญ่ จังหวัดสงขลา 90110 Tel: +66-74-891-999 Fax: +66-(0)74-89- 900