

Market Comment

Saravut Tachochavalit, Analyst
TEL : +66 (2) 088-9754
EMAIL : Saravut.ta@rhbgroupp.com

ผันผวนจากแรงขายทำกำไร

SET Index Data



Open	1,389.18
High	1,391.77
Low	1,373.20
Closed	1,373.22
Chg.	-1.86
Chg.%	-0.14
Value (mn)	81,868.19
P/E (x)	19.47
P/BV (x)	1.53
Yield (%)	3.69
Market Cap (mn)	14,866.81

Up 514
Down 880
Unchanged 343

SET 50-100 – MAI – Futures Index

	Closed	Chg.	(%)
SET 50	907.90	-0.59	-0.06
SET 100	2,012.33	-1.15	-0.06
S50_Con	900.10	-3.00	-0.33
MAI Index	302.87	-0.17	-0.06

Trading Breakdown : Daily

(Bt,m)	Buy	Sell	Net
Institution	7,068.04	7,047.40	20.64
Proprietary	6,886.45	7,170.66	-284.21
Foreign	26,823.75	25,435.83	1,387.92
Local	41,089.95	42,214.30	-1,124.35

Trading Breakdown : Month to Date

(Bt,m)	Buy	Sell	Net
Institution	32,427.78	21,569.17	10,858.60
Proprietary	27,969.94	25,996.18	1,973.76
Foreign	91,772.41	92,920.68	-1,148.27
Local	138,703.24	150,387.32	-11,684.09

World Markets Index

	Closed	Chg.	(%)
Dow Jones	25,890.18	-396.85	-1.51
NASDAQ	10,343.89	-89.76	-0.86
FTSE 100	6,189.90	-96.04	-1.53
Nikkei	22,614.69	-99.75	-0.44
Hang Seng	25,975.66	-363.50	-1.38

Foreign Exchange Rates

	Closed	Chg.	(%)
US Dollar	31.22	-0.01	0.02
Baht (Onshore)	107.57	0.05	-0.05
Yen	1.13	0.00	0.03

Commodities

	Closed	Chg.	(%)
Oil : Brent	42.46	-0.02	-0.05
Oil : Dubai	42.43	-0.76	-1.76
Oil : Nymex	40.62	-0.01	-0.02
Gold	1,794.97	0.11	0.01
Zinc	2,023.50	-14.00	-0.69
BDIY Index	1,956.00	62.00	3.27

Source: Bloomberg

ตลาดหุ้นสหรัฐฯปิดลบ จากแรงขายทำกำไรในระยะสั้นและการแสดงความเห็นทางด้านการลบของเจ้าหน้าที่เฟด ทำให้ DOW JONES, NASDAQ, S&P500 ปิด -1.51%, -0.86%, -1.08%

ตลาดหุ้นยุโรปปิดลบ ข้อมูลการผลิตภาคอุตสาหกรรมเมื่อนี้อ่อนแอกว่าคาดในเดือนพ.ค. รวมถึงกังวลการฟื้นตัวของเศรษฐกิจอาจต้องล่าช้าออกไปจากผลกระทบจำนวนผู้ติดเชื้อโควิด-19 ที่พุ่งในสหรัฐฯ ทำให้ DAX, FTSE, CAC40, FTMIB ปิด -0.92%, -1.53%, -0.74%, -0.1%

สัญญาน้ำมันดิบ WTI ส่งมอบเดือนส.ค. ลดลง 0.01 ดอลลาร์ ปิดที่ 40.62 ดอลลาร์/บาร์เรล ส่วนสัญญาน้ำมันดิบเบรนท์ส่งมอบเดือนก.ย. ลดลง 0.02 ดอลลาร์ ปิดที่ 43.08 ดอลลาร์/บาร์เรล กังวลการแพร่ระบาดครั้งใหม่ของไวรัสโควิด-19 อาจส่งผลกระทบต่ออุปสงค์น้ำมัน แต่ตลาดคาดการณ์ว่าสต็อกน้ำมันดิบสหรัฐฯ จะลดลงในสัปดาห์ที่ผ่านมา

ตลาดหุ้นไทยวานนี้ผันผวนจากแรงขายทำกำไรในระยะสั้นต่อเนื่อง ภายหลังปรับตัวขึ้นไปใกล้ ๆ ระดับ 1,400 จุดในช่วงเช้า ซึ่งเป็นการบวกชดเชยวันหยุดยาว ในขณะที่ตลาดหุ้นในภูมิภาคส่วนใหญ่อยู่ในแดนลบจากแรงขายทำกำไรระยะสั้นเช่นกัน หลัก ๆ ยังเป็นความกังวล ตัวเลขของผู้ติดเชื้อที่พุ่งสูงขึ้นในสหรัฐฯ และในแถบละตินอเมริกา รวมถึงในอินเดีย และแอฟริกาใต้ด้วย นักลงทุนเกรงจะกระทบต่อการฟื้นตัวของเศรษฐกิจ เนื่องจากรัฐบาลของแต่ละประเทศอาจจะต้องกลับไปล็อกดาวน์บางส่วน หรือเลื่อนการปลดล็อกออกไป นอกจากนี้หลาย ๆ ตลาดเริ่มเข้าสู่ฤดูกาลของการรายงานผลประกอบการไตรมาส 2/63 ซึ่งน่าจะเป็นไตรมาสที่รายงานผลประกอบการที่ต่ำสุดของปีด้วย ตลาดหุ้นจีนยังคงเป็นตลาดที่ดึงดูดเม็ดเงินของนักลงทุนในตลาดโลกในช่วงนี้ หลังสามารถที่จะปิดในแดนบวกได้เป็นวันที่ 6 ติดต่อกัน เนื่องจากนักลงทุนยังคงมีมุมมองที่เป็นบวกเกี่ยวกับแนวโน้มเศรษฐกิจที่ฟื้นตัวดี กอปรกับการควบคุมการระบาดของไวรัสโควิด-19 ในปักกิ่งยังมีประสิทธิภาพค่อนข้างดีและเร็ว ทำให้คาดว่าจะมีสภาพคล่องส่วนเกินไปลงทุนที่ตลาดหุ้นจีนเพิ่มขึ้นในช่วงครึ่งปีหลัง หากไทยสามารถที่จะจับคู่การท่องเที่ยวกับจีนได้เร็ว เชื่อว่าจะหนุนให้เศรษฐกิจไทยกลับมาฟื้นตัวได้ในช่วงไตรมาส 4/63 ซึ่งจะต้องลุ้นให้การพัฒนามาฟื้นตัวด้านไวรัสโควิด-19 ออกมาภายหลังปีหรือต้นปีหน้า

รัฐบาลสหรัฐฯ ประกาศให้เงินทุนแก่บริษัทโนวาแวกซ์จำนวน 1,600 ล้านดอลลาร์ เพื่อทำการทดสอบและผลิตวัคซีนต้านไวรัสโควิด-19 ในสหรัฐฯ คลอบคลุมค่าใช้จ่ายในการทดลองวัคซีนในเฟส 3 ซึ่งเป็นขั้นสุดท้ายสำหรับการทดลองในมนุษย์ โดยคาดว่าจะเริ่มขึ้นในเดือนต.ค. นี้ โดยมีเป้าหมายที่จะผลิตวัคซีนให้ได้ 100 ล้านโดสภายในเดือนม.ค. ปีหน้า ในขณะที่ตัวเลขผู้ติดเชื้อในสหรัฐฯ ยังคงพุ่งขึ้นกว่าวันละ 5 หมื่นคน ทำให้รัฐบาลสหรัฐฯ ต้องเลือกกระหน่ำการล็อกดาวน์บางส่วน เพื่อจัดการกับสถานการณ์ที่ร้ายแรง ณ ขณะนี้ กับปล่อยให้สถานการณ์ดำเนินไปอย่างที่เห็น เราเชื่อว่าผู้ว่าการในแต่ละรัฐจะเลือกล็อกดาวน์บางส่วนเพื่อแก้ปัญหา ซึ่งอาจทำให้การฟื้นตัวของเศรษฐกิจน่าจะต้องล่าช้าออกไปอีก

แนวโน้มตลาดหุ้นไทยวันนี้คาดว่า ผันผวนจากแรงขายทำกำไรในระยะสั้น แต่ไม่ปิดโอกาสฟื้นตัวในระหว่างวัน ในขณะที่ธนาคารและนอนแบงก์ได้ออกมาตรการช่วยเหลือลูกหนี้เฟส 2 ขานรับนโยบายของรพท. ทั้งการลดเพดานดอกเบี้ย ขยายเวลาชำระหนี้ พักชำระหนี้ เพื่อช่วยเหลือการระงับหนี้รายย่อย และรองรับผลกระทบทางเศรษฐกิจในอนาคต และช่วยลดผลกระทบของธนาคารพาณิชย์อีกทางหนึ่งด้วย

กลยุทธ์การลงทุน

Trading : ไม่ต่ำกว่าแนวรับแถวๆ 1,300 จุด แนะนำ เก็งกำไรได้

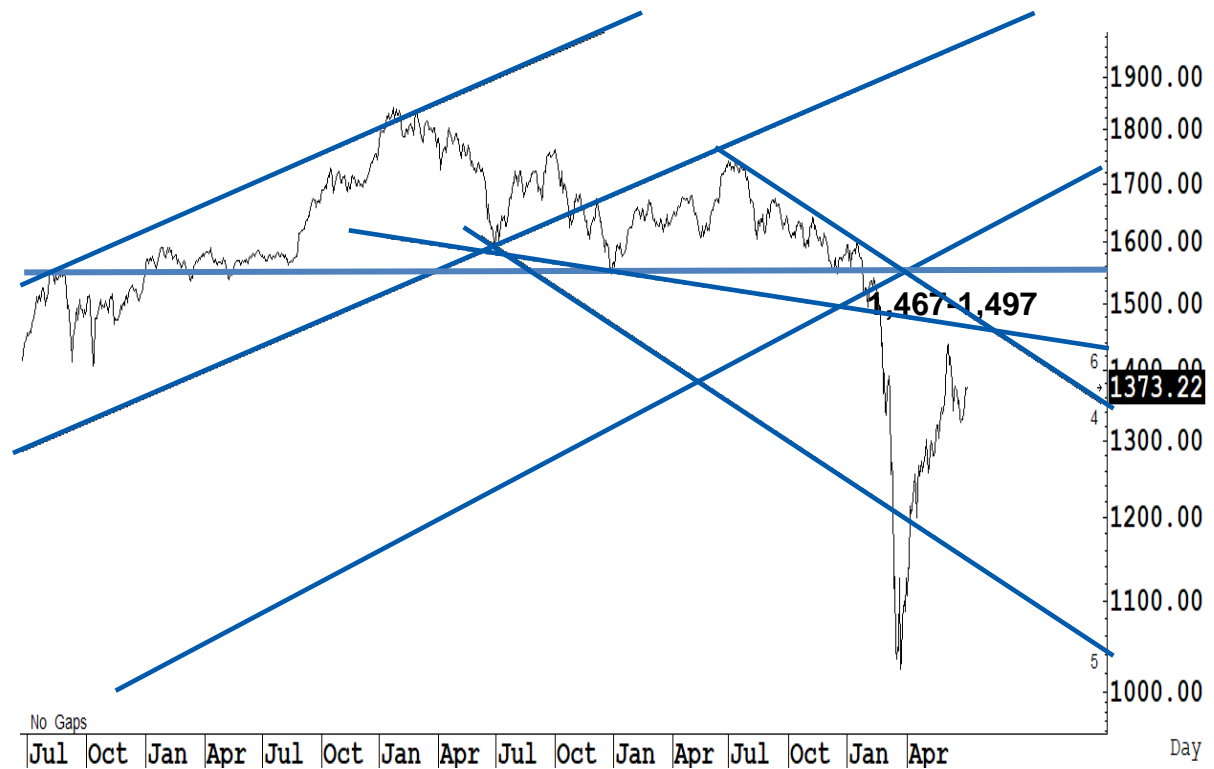
Technical Analyzer

Saravut Tachochavalit, Analyst
 TEL : +66 (2) 088 9999 Ext. 9754
 EMAIL : Saravut.ta@rhbgroup.com

SET Index

เริ่มแกว่ง

Figure 1 : SET Index daily chart



Source: RHB, Aspen

SET Index ปิดที่ 1,373.22 จุด 0.95 จุด ด้วยมูลค่าการซื้อขาย 81,868 ล้านบาท เพิ่มขึ้นเมื่อเทียบกับปริมาณการซื้อขายวันก่อนหน้า โดยนักลงทุนต่างชาติซื้อสุทธิ 1,388 ล้านบาท

ระยะกลาง : SET Index อยู่ในช่วงขาลง เดือนนี้ควรปิดเหนือระดับ 1,408 จุดเป็นอย่างน้อย จึงจะมีลุ้นฟื้นตัวในระยะกลาง สำหรับทิศทางในไตรมาส 3/2563 คาดว่ากรอบของ SET จะอยู่ระหว่าง 1,250-1,489 จุด แนะนำ ซื้อเมื่ออ่อนตัว เพื่อหวังผลขายทำกำไรเมื่อดัชนีฟื้นตัว กรอบในสัปดาห์นี้คาดว่าแกว่งในกรอบระหว่าง 1,300-1,380 จุด แนะนำ ขึ้นขาย

ระยะสั้น : SET Index ผันผวนพอสมควร ระหว่างวันปรับตัวทำจุดสูงแถว ๆ 1,391 จุด ก่อนที่จะลดช่วงบวกลงมาปิดบวกเล็กน้อย เริ่มออกอาการแกว่งออกด้านข้าง สั้น ๆ ไม่ต่ำกว่าแนวรับแถว ๆ 1,350 จุด แนะนำ เก็งกำไรต่อ หวังผลติดกลับได้แถว ๆ 1,387-1,390 จุด

Saravut Tachochavalit, Analyst
 TEL : +66 (2) 088 9999 Ext. 9754
 EMAIL : Saravut.ta@rhbgroup.com

Trading Stocks



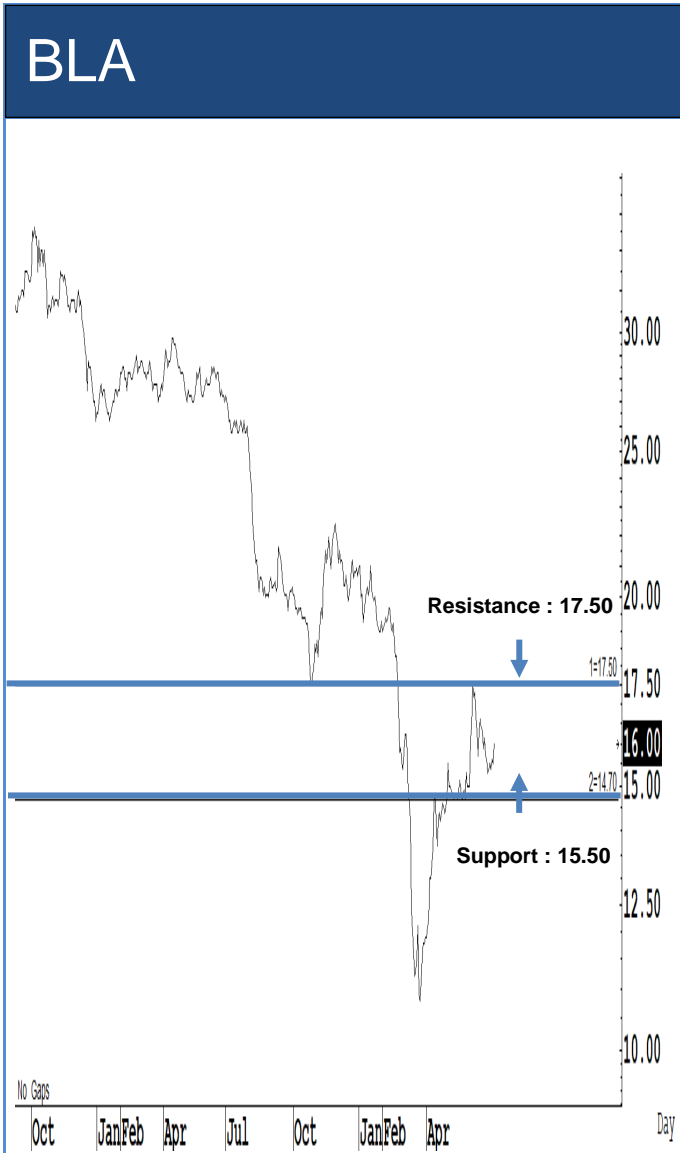
Source: RHB, Bloomberg

ระยะสั้นแกว่งในกรอบ **sideway** หรือในกรอบระหว่าง 74-80 บาท แนะนำ ลงซื้อ ขึ้นขายในกรอบดังกล่าว ส่วนจุดตัดขาดทุนจะอยู่ที่ 73.50 บาท



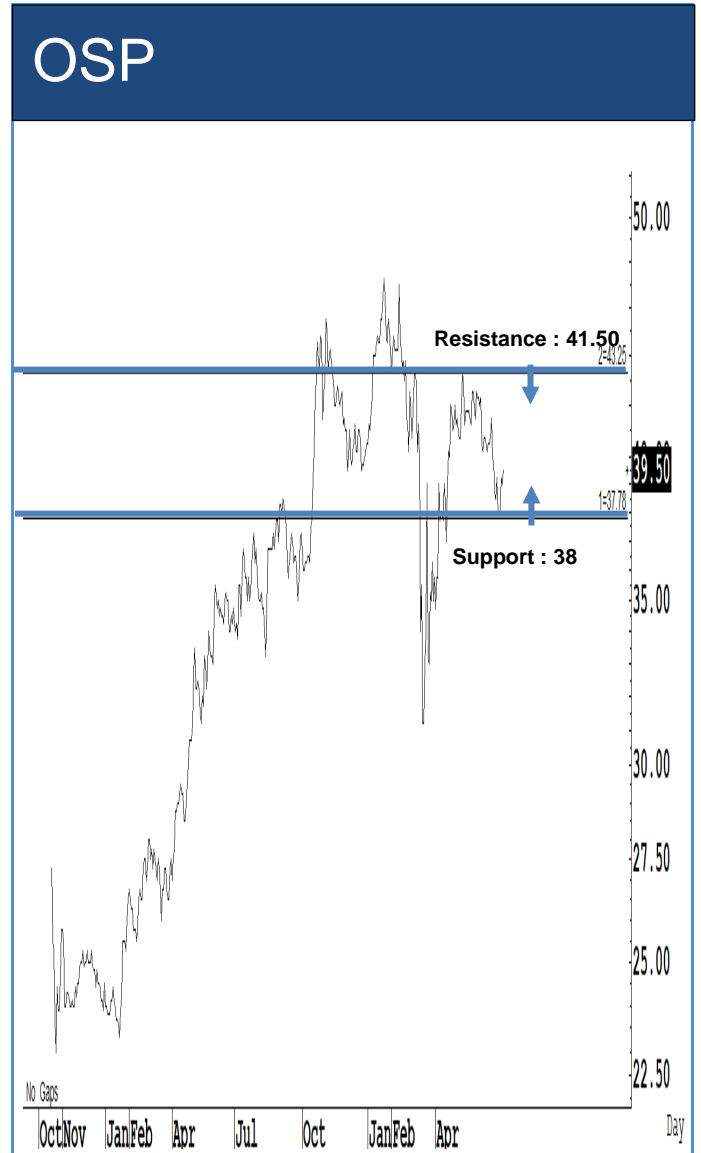
Source: RHB, Bloomberg

ระยะสั้นแกว่งในกรอบ **sideway** หรือในกรอบระหว่าง 105-113 บาท แนะนำ ลงซื้อ ขึ้นขายในกรอบดังกล่าว ส่วนจุดตัดขาดทุนจะอยู่ที่ 104 บาท



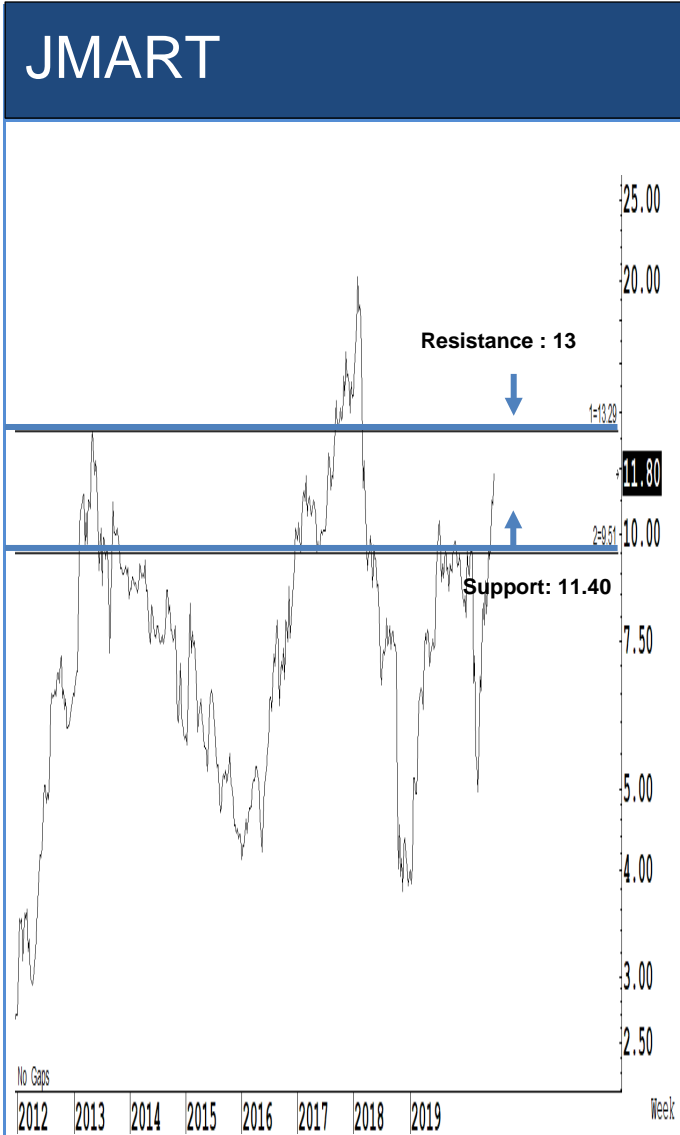
Source: RHB, Bloomberg

ระยะสั้นแกว่งในกรอบ **sideway** หรือในกรอบระหว่าง 15.50-17.50 บาท แนะนำ
 ลงซื้อ ขึ้นขายในกรอบดังกล่าว ส่วนจุดตัดขาดทุนจะอยู่ที่ 15.40 บาท



Source: RHB, Bloomberg

ระยะสั้นแกว่งในกรอบ **sideway** หรือในกรอบระหว่าง 38-41.50 บาท แนะนำ ลงซื้อ
 ขึ้นขายในกรอบดังกล่าว ส่วนจุดตัดขาดทุนจะอยู่ที่ 37.50 บาท



Source: RHB, Bloomberg

Source: RHB, Bloomberg

ระยะสั้นแกว่งในกรอบ **sideway** หรือในกรอบระหว่าง **11.40-13** บาท แนะนำ ลงซื้อ ขึ้นขายในกรอบดังกล่าว ส่วนจุดตัดขาดทุนจะอยู่ที่ **11.30** บาท

ระยะสั้นแกว่งในกรอบ **sideway** หรือในกรอบระหว่าง **29-35** บาทแนะนำ ลงซื้อ ขึ้นขายในกรอบดังกล่าว ส่วนจุดตัดขาดทุนจะอยู่ที่ **28.50** บาท

Key Stock News (ที่มา : ข่าวหุ้น)

'GULF' ทะลวงยุโรป มีดีลรออีก 2 พันเมกะ มติเอกฉันท์ผลเจรจาคว่ำแหลมฉับเฟส 3

"กัลฟ์" อัดงบเจียด 2 หมื่นล้านบาท ซื้อหุ้น 50% วินด์ฟาร์ม BKR2 ขนาด 464.8 เมกะวัตต์ในเยอรมนี จ่อมีกำไรได้ 1,500 ล้านบาท/ปี พร้อมปูพรมลุยธุรกิจพลังงานทดแทนในยุโรปเพิ่ม-เร่งปิดดีล M&A อีก 2,000 เมกะวัตต์ นอกจากนี้กรรมการคัดเลือกแหลมฉับเฟส 3 มูลค่า 8.4 หมื่นล้านบาท ลงมติเอกฉันท์อนุมัติผลเจรจา GULF-PTT แล้ว เล็งชงบอร์ดทท.พิจารณา 10 ก.ค.นี้ ก่อนเสนอบอร์ด EEC และ ครม. คาดได้เซ็นสัญญาภายในสิงหาคม 2563 นี้

SPCG ทุ่มหมื่นล. ปิดดีลธุรกิจใหม่ คาด 2 เดือนสรุป

"เอสพีซีจี" เตรียมทุ่มงบ 1 หมื่นล้านบาท เร่งปิดดีลร่วมทุนในธุรกิจใหม่เน้นนวัตกรรม คาดอีก 2 เดือนสรุป! พร้อมเร่งลงทุนโซลาร์ฟาร์มที่ญี่ปุ่นเพิ่มอีก 65 MW หนุนสิ้นปี 63 ทะลุ 500 MW หันเป้ารายได้ปีนี้เหลือโต 5.5 พันล้านบาท

8 สถาบันจ้องเก็บ 'JASIF' อัปเดตสูงรับยอด 10.5%

สถาบันในประเทศ 8 ราย มั่นใจ JASIF อัปเดตสูง 26.38% จากราคาเป้าหมาย 11.43 บาท จ่อปันผลปีนี้ 0.95 บาทต่อหน่วย หรือคิดเป็นดีวีเดนดียield 10.5% สูงกว่าปีก่อน ผู้ถือหุ้นไม่กังวล JAS ขายหน่วยลงทุนออกมา เพราะถือเป็นหุ้นปลอดภัยผันผวนต่ำกว่าตลาดฯ ผลตอบแทนดีกว่า DIF, BTSGIF

BBL ช่วยลูกค้าเฟสสอง ลดดอกเบี้ยจ่ายหนี้

แบงก์กรุงเทพ (BBL) ขานรับนโยบายแบงก์ชาติ ช่วยเหลือลูกค้ารายย่อยระยะที่ 2 จากผลกระทบของโรคโควิด-19 เผยครอบคลุมบัตรเครดิต สินเชื่อบุคคล สินเชื่อที่อยู่อาศัย มีทั้งปรับลดเพดานดอกเบี้ย ขยายเพิ่มวงเงิน และการปรับปรุงโครงสร้างหนี้

NEX พุ่งแรงลุ้นรับข่าวดี ผู้ถือหุ้นอนุมัติ EA ช้อ 40%

EA ควง NEX เทตสนั้น-ราคาหุ้นพุ่งแรง ลุ้นรับข่าวดีที่ประชุมวิสามัญผู้ถือหุ้น NEX วันที่ 10 ก.ค.นี้ ไฟเขียวบริษัทย่อย EA เข้าซื้อหุ้น NEX กว่า 40% คิดเป็นเงิน 1,500 ล้านบาท โบรกฯชี้ผลประโยชน์ win-win ทั้ง 2 ฝ่าย EA มีตลาดจำหน่ายแบตเตอรี่รถยนต์ไฟฟ้า (EV) ขณะที่ NEX ปลดล็อกปัญหาเงินลงทุน แต่เชื่อ EA-NEX ไม่สนประเมินมูลค่าของขสมก.

SPALI เปิดชมสโมสร ในงาน New Normal ระหว่าง 11-12 ก.ค.นี้

"ศุภาลัย" เตรียมจัดงาน "New Normal New Club House Party" เพื่อเปิดชมอาคารสโมสร 2 ชั้น ณ โครงการ ศุภาลัย วิลลัส รัชสิด คลองหลวง-คลอง 2 พร้อมจัดโปรโมชั่นบ้านเดี่ยวซีรีส์ใหม่ราคาพิเศษ เริ่มต้น 2.99 ล้านบาท ระหว่างวันที่ 11-12 ก.ค.นี้

PSH ปลืมหวาน้ำเข้าส้วชายด์ ยอด 2 เดือนพุ่ง 1,730 ล้าน

"พฤษาฯ" ปลืมหวาน้ำเข้าส้วชายด์ 2 เดือนยอดขายพุ่งทะลุ 1,730 ล้านบาท สูงกว่าเป้าที่ตั้งไว้ 1,500 ล้านบาท กางแผนครึ่งปีหลังเตรียมเปิดอีก 3 โครงการ มูลค่ารวม 3,700 ล้านบาท พร้อมปรับดีไซน์รับวิถีชีวิตแบบ "New Normal"

ADVANC ผนักหัวเว่ย เปิดตัวมือถือ 5G SA ประเดิม 2 รุ่นเรือธง

ADVANC ผนัก HUAWEI เปิดตัวสมาร์ทโฟน 5G SA ประเทศแรกในโลก ประเดิม 2 รุ่น เรือธง HUAWEI P40 Pro และ HUAWEI P40 Pro+ มอบประสิทธิภาพการใช้งานเครือข่าย 5G SA ที่เหนือระดับ

BWG ราคาชนชิลล์พุ่งเจียด 14% เพิ่มทุน 319 ล้านหุ้น-ขยายธุรกิจ

BWG ราคาวิ่งชนชิลล์และปิดตลาดที่ 0.75 บาท เพิ่มขึ้น 13.64% หลังขายหุ้นเพิ่มทุน 319 ล้านหุ้น ให้นักลงทุน 5 ราย ที่ 0.51 บาท/หุ้น หวังเสริมสภาพคล่องทางการเงิน รองรับการแข่งขันธุรกิจในตลาด

PTTGC จับมือพันธมิตรได้หุ้น ร่วมทุนถือหุ้น DYCT 41.5% ลุยพีพีคอมพาวด์

"PTTGC" จับมือพันธมิตรได้หุ้น "Dynachem Group" ถือหุ้น 41.5% ในบริษัทไดนาซิสโซ ไทย (DYCT) เพื่อต่อยอดการผลิตและจำหน่ายเม็ดพลาสติกวิศวกรรม "พีพี คอมพาวด์" เริ่มดำเนินการไตรมาส 3 ปีนี้

CAZ คว่างานสร้างท่าเทียบเรือฯ หนุนยอดแม่กลองฟุ้ง 2 พันล้าน

CAZ คว่างานก่อสร้างท่าเทียบเรือฯ และสถานีรับ-จ่าย ก๊าซธรรมชาติเหลว หนองแฟบ มูลค่า 401 ล้านบาท ททยอรับรายได้ทันที 1,000 ล้านบาท จะทยอยรับรายได้ถึงปี 64

WHA ปลืมนักลงทุนแห่จองหุ้น 4 พันล้าน สะท้อนความเชื่อมั่น ลุยธุรกิจครึ่งหลังตามแผน

WHA ปลืมนักลงทุนแห่จองหุ้น 4,000 ล้านบาท สะท้อนความเชื่อมั่น "จรีพร" มั่นใจธุรกิจครึ่งปีหลังเดินหน้าตามแผน พร้อมเตรียมเสนอขายทรัพย์สินเข้ากองทรัสต์ WHART และ HREIT มูลค่ารวม 4,600 ล้านบาท ในช่วงปลายปีนี้

OSP โชว์ไตรมาส 2/63 ยอดขาย'ซี-วิท'พุ่ง แรงขยายกำลังผลิตเพิ่ม

OSP อวดไตรมาส 2/63 ยอดขายผลิตภัณฑ์เครื่องดื่ม C-vitt ทะลุ 99 ล้านชิ้น หลังได้แรงหนุนจากไวรัสโควิด-19 ล่าสุดถูกจัดอันดับเป็นแบรนด์ที่ผู้บริโภคเลือกซื้อมากที่สุด พร้อมเร่งขยายกำลังการผลิตต้นยอดขายเพิ่มต่อเนื่อง

PLE เปลี่ยนที่จัดประชุมผู้ถือหุ้น

นายธาดา ชุมะศารทูล เลขาธิการ บริษัท เพาเวอร์ไลน์ เอ็นจิเนียริง จำกัด (มหาชน) หรือ PLE เปิดเผยว่า ที่ประชุมคณะกรรมการบริษัท (บอร์ด) ครั้งที่ 4/2563 เมื่อวันที่ 3 กรกฎาคม 2563 มีมติเปลี่ยนสถานที่จัดประชุมผู้ถือหุ้นประจำปี 2563 เป็นห้องประชุม Cashmere Room ชั้น 7 โรงแรมอวานี สุขุมวิท กรุงเทพฯ เลขที่ 2089 ถนนสุขุมวิท แขวงพระโขนงเหนือ เขตวัฒนา กรุงเทพมหานคร จากเดิมที่จะจัดขึ้น ณ ห้องประชุมบริษัท เลขที่ 2 ซอยสุขุมวิท 81 (ศิริพจน์) ถนนสุขุมวิท แขวงบางจาก เขตพระโขนง กรุงเทพมหานคร ซึ่งจะจัดขึ้นในวันที่ 13 สิงหาคม 2563 ทั้งนี้ ระเบียบวาระการประชุมยังคงเป็นไปตามเดิม

คาดเศรษฐกิจยุโรปหดตัวปีนี้ 8.3% โควิด-19 ส่งผลกระทบเศรษฐกิจมากกว่าคาด

คณะกรรมการยุโรปลดประมาณการเศรษฐกิจในปีนี้เป็นและปีหน้า คาดปีนี้หดตัวประมาณ 8.3% แต่จะฟื้นตัวในปีหน้า 5.8% ซึ่งการระบาดของไวรัสโคโรนาฯยังคงส่งผลกระทบต่อเศรษฐกิจ 27 ชาติ และมาตรการล็อกดาวน์ส่งผลกระทบทางเศรษฐกิจมากกว่าที่คาด

คลังมั่นใจกระตุ้นท่องเที่ยว ดันจีดีพีโต 0.3% จ่อเพิ่มมาตรการเที่ยววันธรรมดา

สำนักงานเศรษฐกิจการคลัง ประเมินมาตรการกระตุ้นท่องเที่ยวช่วยกระตุ้นจีดีพีปีนี้โตเพิ่ม 0.2-0.3% เตรียมมาตรการกระตุ้นเพิ่มเติมให้ท่องเที่ยววันธรรมดา เปิดกว้างกลุ่มนักท่องเที่ยวไทย ไม่มีใบอนุญาตร่วมโครงการ มีลุ้นต่ออายุมาตรการอีกหากเงินเหลือ

KTC รุกสินเชื่อที่เน้นหนักขึ้น เล็งช่วยหนุนรายได้แทนดอกเบี้ยบัตรเครดิต

บมจ.บัตรเครดิตไทย (KTC) บั๊กหมดลุยธุรกิจสินเชื่อ "พีเอ็มเอ็ม" ควบคู่กับการขยายสินเชื่อไฟแนนซ์และนาโนไฟแนนซ์ เพื่อชดเชยรายได้ดอกเบี้ยที่หายไป มั่นใจสินเชื่อจำนำทะเบียนจะเติบโตได้ 10-100 เท่าในอนาคต หลังจากรีโมเดลให้สอดคล้องกับสถานการณ์ปัจจุบัน

ข้อมูลธุรกรรมขายชอร์ต (Short Sales)

Symbol (7 Jul'20)	Volume (Shares)	Value (Baht)	% Short Sale Volume Comparing with Main Board	% Short Sale Value Comparing with Main Board
1 KTC	1,588,200	48,890,100.00	8.39	8.42
2 STA	1,400,000	44,065,000.00	1.32	1.32
3 CBG	239,700	25,949,700.00	1.73	1.73
4 PTT	621,000	25,190,375.00	0.63	0.64
5 BEM	2,124,900	20,453,035.00	5.32	5.35
6 EA	397,500	19,205,000.00	0.49	0.5
7 AOT	301,000	18,129,500.00	1.01	1.02
8 ADVANC	91,200	17,204,350.00	1.12	1.12
9 PTTEP	155,300	14,921,325.00	0.98	0.98
10 BBL	132,000	14,322,000.00	1.17	1.17
11 PTTGC	269,300	13,558,600.00	0.9	0.91
12 SCC	34,700	13,425,100.00	0.89	0.9
13 KBANK	138,800	12,886,075.00	1	1
14 PTTEP-R	125,000	12,081,250.00	0.79	0.79
15 COM7	365,200	11,141,800.00	2.95	2.94
16 SUPER	11,200,000	11,088,000.00	0.39	0.39
17 MTC	197,000	10,749,500.00	2	2
18 HMPRO	672,900	10,702,110.00	3.01	3.01
19 CPF-R	300,000	9,750,000.00	0.89	0.9
20 IRPC	2,296,000	6,658,400.00	1.04	1.04
21 GULF	160,000	6,280,000.00	0.36	0.36
22 BGRIM	101,800	5,826,700.00	0.49	0.5
23 KCE	222,600	5,397,940.00	0.38	0.38
24 EA-R	100,000	4,712,500.00	0.12	0.12
25 KTB	440,500	4,581,200.00	1.95	1.95
26 IVL	141,400	4,151,150.00	0.41	0.41
27 TOP	68,000	3,231,925.00	0.4	0.4
28 PSL	500,000	2,850,000.00	1.69	1.65
29 BAM	100,000	2,475,000.00	0.15	0.15
30 TRUE-R	676,100	2,433,960.00	0.88	0.87
31 GPSC	30,400	2,363,100.00	0.11	0.11
32 CKP	500,000	2,350,000.00	0.62	0.62
33 BDMS	100,000	2,290,000.00	0.43	0.43
34 AWC	500,000	2,150,000.00	1.11	1.14
35 DOHOME	130,000	1,534,000.00	0.72	0.73
36 EGCO	4,800	1,279,200.00	0.25	0.26
37 TRUE	338,900	1,240,374.00	0.44	0.44
38 WHA	367,100	1,233,228.00	0.53	0.53
39 CPF	37,700	1,215,825.00	0.11	0.11
40 TCAP	33,100	1,191,600.00	0.38	0.38
41 DTAC	27,500	1,093,125.00	0.62	0.62
42 TISCO	14,800	1,043,400.00	0.31	0.31
43 BJC	25,900	1,036,000.00	0.76	0.76
44 CPALL	14,200	965,600.00	0.05	0.05
45 KKP	20,000	835,000.00	0.59	0.59
46 CPN-R	15,800	818,425.00	0.34	0.34

Source: SETSMART

ข้อมูลแบบรายงานการเปลี่ยนแปลงการถือหลักทรัพย์และสัญญาซื้อขายล่วงหน้าของผู้บริหาร (แบบ 59)

ชื่อบริษัท	ชื่อผู้บริหาร	ประเภทหลักทรัพย์	วันที่ได้มา/ จำหน่าย	จำนวน	ราคา	วิธีการได้มา/ จำหน่าย
CCET	นาย เว่ย จ้าว หวัง	หุ้นสามัญ	03/07/2563	100,000	1.52	ซื้อ
SUSCO	นาย อัมรินทร์ สิมะโรจน์	หุ้นสามัญ	07/07/2563	50,000	2.58	ซื้อ
BOFFICE	นาง ประไพร์ บุรี	หน่วยทรัสต์	03/07/2563	9,900	13.3	ซื้อ
BOFFICE	นาง ประไพร์ บุรี	หน่วยทรัสต์	03/07/2563	2,200	13.5	ซื้อ
BOFFICE	นาง ประไพร์ บุรี	หน่วยทรัสต์	03/07/2563	5,000	13.4	ซื้อ
BOFFICE	นาง ประไพร์ บุรี	หน่วยทรัสต์	03/07/2563	5,000	13.5	ซื้อ
TR	นาย บีร์ กาปุรี	หุ้นสามัญ	03/07/2563	100	26.75	ซื้อ
TR	นาย ปราโมท กุมาร คานเดล วาล	หุ้นสามัญ	07/07/2563	100	26.75	ซื้อ
BCPG	นาย พงษ์ศักดิ์ ชะนะมา	หุ้นสามัญ	07/07/2563	30,000	16.2	ขาย
EA	นาย สมบูรณ์ อาหุณย์	หุ้นสามัญ	07/07/2563	100,000	48	ขาย
PRIME	นาย สมประสงค์ ปัญจะลักษณ์	หุ้นสามัญ	02/07/2563	2,200,000	0.4	ขาย
MBAX	นาย พิสุทธิ เลิศวิไล	หุ้นสามัญ	07/07/2563	18,000	4.4	ซื้อ
MJD	นาย จำเริญ พูลวรลักษณ์	หุ้นสามัญ	02/07/2563	170,000	1.64	ขาย
MJD	นาย จำเริญ พูลวรลักษณ์	หุ้นสามัญ	03/07/2563	877,800	1.64	ขาย
LPH	นาย อังกูร ฉันทนาวานิช	หุ้นสามัญ	02/07/2563	60,000	4.91	ซื้อ
LPH	นาย อังกูร ฉันทนาวานิช	หุ้นสามัญ	03/07/2563	50,000	4.94	ซื้อ
PR9	นาย สรณ บุญไชยพฤกษ์	หุ้นสามัญ	03/07/2563	50,000	6.95	ขาย
STGT	นาย ชี ปิ่ง ฉีเย	หุ้นสามัญ	02/07/2563	21,000	58.75	ขาย
STGT	นาย ชี ปิ่ง ฉีเย	หุ้นสามัญ	03/07/2563	20,000	65.5	ขาย
STGT	นาย วิทย์นถ สินเจริญกุล	หุ้นสามัญ	07/07/2563	120,000	70.5	ขาย

แบบรายงานการได้มาหรือจำหน่ายหลักทรัพย์ของกิจการ (แบบ 246-2)
(Corporate Share Trade)

หลักทรัพย์	ชื่อผู้ได้มา/จำหน่าย	วิธีการ	ประเภท หลักทรัพย์	% ก่อน ได้มา/ จำหน่าย	% ได้มา/ จำหน่าย	% หลัง ได้มา/ จำหน่าย	วันที่ได้มา/ จำหน่าย
BROOK	นาย วรฒ บุลกุล	ได้มา	หุ้น	19.85	1.33	21.18	03/07/2563
BWG	นาย โภมล จีรุงเรืองกิจ	จำหน่าย	หุ้น	5.0791	0.4267	4.6524	02/07/2563

Source: www.sec.or.th

กำหนดการประชุมคณะกรรมการนโยบายการเงิน (กนง.) ประจำปี 2563

ครั้งที่	วันประชุม กนง.	วันเผยแพร่รายงานนโยบายการเงิน
1/2563	พุธที่ 5 กุมภาพันธ์ 2563	
2/2563	พุธที่ 25 มีนาคม 2563	พุธที่ 8 เมษายน 2563
3/2563	พุธที่ 20 พฤษภาคม 2563	
4/2563	พุธที่ 24 มิถุนายน 2563	พุธที่ 8 กรกฎาคม 2563
5/2563	พุธที่ 5 สิงหาคม 2563	
6/2563	พุธที่ 23 กันยายน 2563	พุธที่ 7 ตุลาคม 2563
7/2563	พุธที่ 18 พฤศจิกายน 2563	
8/2563	พุธที่ 23 ธันวาคม 2563	พุธที่ 6 มกราคม 2564

RHB Guide to Investment Ratings

Buy: Share price may exceed 10% over the next 12 months

Trading Buy: Share price may exceed 15% over the next 3 months, however longer-term outlook remains uncertain

Neutral: Share price may fall within the range of +/- 10% over the next 12 months

Take Profit: Target price has been attained. Look to accumulate at lower levels

Sell: Share price may fall by more than 10% over the next 12 months

Not Rated: Stock is not within regular research coverage

Investment Research Disclaimers

RHB has issued this report for information purposes only. This report is intended for circulation amongst RHB and its affiliates' clients generally or such persons as may be deemed eligible by RHB to receive this report and does not have regard to the specific investment objectives, financial situation and the particular needs of any specific person who may receive this report. This report is not intended, and should not under any circumstances be construed as, an offer or a solicitation of an offer to buy or sell the securities referred to herein or any related financial instruments.

This report may further consist of, whether in whole or in part, summaries, research, compilations, extracts or analysis that has been prepared by RHB's strategic, joint venture and/or business partners. No representation or warranty (express or implied) is given as to the accuracy or completeness of such information and accordingly investors should make their own informed decisions before relying on the same.

This report is not directed to, or intended for distribution to or use by, any person or entity who is a citizen or resident of or located in any locality, state, country or other jurisdiction where such distribution, publication, availability or use would be contrary to the applicable laws or regulations. By accepting this report, the recipient hereof (i) represents and warrants that it is lawfully able to receive this document under the laws and regulations of the jurisdiction in which it is located or other applicable laws and (ii) acknowledges and agrees to be bound by the limitations contained herein. Any failure to comply with these limitations may constitute a violation of applicable laws.

All the information contained herein is based upon publicly available information and has been obtained from sources that RHB believes to be reliable and correct at the time of issue of this report. However, such sources have not been independently verified by RHB and/or its affiliates and this report does not purport to contain all information that a prospective investor may require. The opinions expressed herein are RHB's present opinions only and are subject to change without prior notice. RHB is not under any obligation to update or keep current the information and opinions expressed herein or to provide the recipient with access to any additional information. Consequently, RHB does not guarantee, represent or warrant, expressly or impliedly, as to the adequacy, accuracy, reliability, fairness or completeness of the information and opinion contained in this report. Neither RHB (including its officers, directors, associates, connected parties, and/or employees) nor does any of its agents accept any liability for any direct, indirect or consequential losses, loss of profits and/or damages that may arise from the use or reliance of this research report and/or further communications given in relation to this report. Any such responsibility or liability is hereby expressly disclaimed.

Whilst every effort is made to ensure that statement of facts made in this report are accurate, all estimates, projections, forecasts, expressions of opinion and other subjective judgments contained in this report are based on assumptions considered to be reasonable and must not be construed as a representation that the matters referred to therein will occur. Different assumptions by RHB or any other source may yield substantially different results and recommendations contained on one type of research product may differ from recommendations contained in other types of research. The performance of currencies may affect the value of, or income from, the securities or any other financial instruments referenced in this report. Holders of depositary receipts backed by the securities discussed in this report assume currency risk. Past performance is not a guide to future performance. Income from investments may fluctuate. The price or value of the investments to which this report relates, either directly or indirectly, may fall or rise against the interest of investors.

This report does not purport to be comprehensive or to contain all the information that a prospective investor may need in order to make an investment decision. The recipient of this report is making its own independent assessment and decisions regarding any securities or financial instruments referenced herein. Any investment discussed or recommended in this report may be unsuitable for an investor depending on the investor's specific investment objectives and financial position. The material in this report is general information intended for recipients who understand the risks of investing in financial instruments. This report does not take into account whether an investment or course of action and any associated risks are suitable for the recipient. Any recommendations contained in this report must therefore not be relied upon as investment advice based on the recipient's personal circumstances. Investors should make their own independent evaluation of the information contained herein, consider their own investment objective, financial situation and particular needs and seek their own financial, business, legal, tax and other advice regarding the appropriateness of investing in any securities or the investment strategies discussed or recommended in this report.

This report may contain forward-looking statements which are often but not always identified by the use of words such as "believe", "estimate", "intend" and "expect" and statements that an event or result "may", "will" or "might" occur or be achieved and other similar expressions. Such forward-looking statements are based on assumptions made and information currently available to RHB and are subject to known and unknown risks, uncertainties and other factors which may cause the actual results, performance or achievement to be materially different from any future results, performance or achievement, expressed or implied by such forward-looking statements. Caution should be taken with respect to such statements and recipients of

this report should not place undue reliance on any such forward-looking statements. RHB expressly disclaims any obligation to update or revise any forward-looking statements, whether as a result of new information, future events or circumstances after the date of this publication or to reflect the occurrence of unanticipated events.

The use of any website to access this report electronically is done at the recipient's own risk, and it is the recipient's sole responsibility to take precautions to ensure that it is free from viruses or other items of a destructive nature. This report may also provide the addresses of, or contain hyperlinks to, websites. RHB takes no responsibility for the content contained therein. Such addresses or hyperlinks (including addresses or hyperlinks to RHB own website material) are provided solely for the recipient's convenience. The information and the content of the linked site do not in any way form part of this report. Accessing such website or following such link through the report or RHB website shall be at the recipient's own risk.

This report may contain information obtained from third parties. Third party content providers do not guarantee the accuracy, completeness, timeliness or availability of any information and are not responsible for any errors or omissions (negligent or otherwise), regardless of the cause, or for the results obtained from the use of such content. Third party content providers give no express or implied warranties, including, but not limited to, any warranties of merchantability or fitness for a particular purpose or use. Third party content providers shall not be liable for any direct, indirect, incidental, exemplary, compensatory, punitive, special or consequential damages, costs, expenses, legal fees, or losses (including lost income or profits and opportunity costs) in connection with any use of their content.

The research analysts responsible for the production of this report hereby certifies that the views expressed herein accurately and exclusively reflect his or her personal views and opinions about any and all of the issuers or securities analysed in this report and were prepared independently and autonomously. The research analysts that authored this report are precluded by RHB in all circumstances from trading in the securities or other financial instruments referenced in the report, or from having an interest in the company(ies) that they cover.

The contents of this report is strictly confidential and may not be copied, reproduced, published, distributed, transmitted or passed, in whole or in part, to any other person without the prior express written consent of RHB and/or its affiliates. This report has been delivered to RHB and its affiliates' clients for information purposes only and upon the express understanding that such parties will use it only for the purposes set forth above. By electing to view or accepting a copy of this report, the recipients have agreed that they will not print, copy, videotape, record, hyperlink, download, or otherwise attempt to reproduce or re-transmit (in any form including hard copy or electronic distribution format) the contents of this report. RHB and/or its affiliates accepts no liability whatsoever for the actions of third parties in this respect.

The contents of this report are subject to copyright. Please refer to Restrictions on Distribution below for information regarding the distributors of this report. Recipients must not reproduce or disseminate any content or findings of this report without the express permission of RHB and the distributors.

The securities mentioned in this publication may not be eligible for sale in some states or countries or certain categories of investors. The recipient of this report should have regard to the laws of the recipient's place of domicile when contemplating transactions in the securities or other financial instruments referred to herein. The securities discussed in this report may not have been registered in such jurisdiction. Without prejudice to the foregoing, the recipient is to note that additional disclaimers, warnings or qualifications may apply based on geographical location of the person or entity receiving this report.

The term "RHB" shall denote, where appropriate, the relevant entity distributing or disseminating the report in the particular jurisdiction referenced below, or, in every other case, RHB Investment Bank Berhad and its affiliates, subsidiaries and related companies.

RESTRICTIONS ON DISTRIBUTION

Malaysia

This report is issued and distributed in Malaysia by RHB Investment Bank Bhd. The views and opinions in this report are our own as of the date hereof and is subject to change. If the Financial Services and Markets Act of the United Kingdom or the rules of the Financial Conduct Authority apply to a recipient, our obligations owed to such recipient therein are unaffected. RHB Investment Bank Bhd has no obligation to update its opinion or the information in this report.

Thailand

This report is issued and distributed in the Kingdom of Thailand by RHB Securities (Thailand) PCL, a licensed securities company that is authorised by the Ministry of Finance, regulated by the Securities and Exchange Commission of Thailand and is a member of the Stock Exchange of Thailand. The Thai Institute of Directors Association has disclosed the Corporate Governance Report of Thai Listed Companies made pursuant to the policy of the Securities and Exchange Commission of Thailand. RHB Securities (Thailand) PCL does not endorse, confirm nor certify the result of the Corporate Governance Report of Thai Listed Companies.

Indonesia

This report is issued and distributed in Indonesia by PT RHB Sekuritas Indonesia. This research does not constitute an offering document and it should not be construed as an offer of securities in Indonesia. Any securities offered or sold, directly or indirectly, in Indonesia or to any Indonesian citizen or corporation (wherever located) or to any Indonesian resident in a manner which constitutes a public offering under Indonesian laws and regulations must comply with the prevailing Indonesian laws and regulations.

Singapore

This report is issued and distributed in Singapore by RHB Securities Singapore Pte Ltd which is a holder of a capital markets services licence and an exempt financial adviser regulated by the Monetary Authority of Singapore. RHB Securities Singapore Pte Ltd may distribute reports produced by its respective foreign entities, affiliates or other foreign research houses pursuant to an arrangement under Regulation 32C of the Financial Advisers Regulations. Where the report is distributed in Singapore to a person who is not an Accredited Investor, Expert Investor or an Institutional Investor, RHB Securities Singapore Pte Ltd accepts legal responsibility for the contents of the report to such persons only to the extent required by law. Singapore recipients should contact RHB Securities Singapore Pte Ltd in respect of any matter arising from or in connection with the report.

Hong Kong

This report is issued and distributed in Hong Kong by RHB Securities Hong Kong Limited (興業僑豐證券有限公司) (CE No.: ADU220) ("RHBSHK") which is licensed in Hong Kong by the Securities and Futures Commission for Type 1 (dealing in securities) and Type 4 (advising on securities) regulated activities. Any investors wishing to purchase or otherwise deal in the securities covered in this report should contact RHBSHK. RHBSHK is a wholly owned subsidiary of RHB Hong Kong Limited; for the purposes of disclosure under the Hong Kong jurisdiction herein, please note that RHB Hong Kong Limited with its affiliates (including but not limited to RHBSHK) will collectively be referred to as "RHBHK." RHBHK conducts a full-service, integrated investment banking, asset management, and brokerage business. RHBHK does and seeks to do business with companies covered in its research reports. As a result, investors should be aware that the firm may have a conflict of interest that could affect the objectivity of this research report. Investors should consider this report as only a single factor in making their investment decision. Importantly, please see the company-specific regulatory disclosures below for compliance with specific rules and regulations under the Hong Kong jurisdiction. Other than company-specific disclosures relating to RHBHK, this research report is based on current public information that we consider reliable, but we do not represent it is accurate or complete, and it should not be relied on as such.

United States

This report was prepared by RHB and is being distributed solely and directly to "major" U.S. institutional investors as defined under, and pursuant to, the requirements of Rule 15a-6 under the U.S. Securities and Exchange Act of 1934, as amended (the "Exchange Act"). Accordingly, access to this report via Bursa Marketplace or any other Electronic Services Provider is not intended for any party other than "major" US institutional investors, nor shall be deemed as solicitation by RHB in any manner. RHB is not registered as a broker-dealer in the United States and does not offer brokerage services to U.S. persons. Any order for the purchase or sale of the securities discussed herein that are listed on Bursa Malaysia Securities Berhad must be placed with and through Auerbach Grayson ("AG"). Any order for the purchase or sale of all other securities discussed herein must be placed with and through such other registered U.S. broker-dealer as appointed by RHB from time to time as required by the Exchange Act Rule 15a-6. This report is confidential and not intended for distribution to, or use by, persons other than the recipient and its employees, agents and advisors, as applicable. Additionally, where research is distributed via Electronic Service Provider, the analysts whose names appear in this report are not registered or qualified as research analysts in the United States and are not associated persons of Auerbach Grayson AG or such other registered U.S. broker-dealer as appointed by RHB from time to time and therefore may not be subject to any applicable restrictions under Financial Industry Regulatory Authority ("FINRA") rules on communications with a subject company, public appearances and personal trading. Investing in any non-U.S. securities or related financial instruments discussed in this research report may present certain risks. The securities of non-U.S. issuers may not be registered with, or be subject to the regulations of, the U.S. Securities and Exchange Commission. Information on non-U.S. securities or related financial instruments may be limited. Foreign companies may not be subject to audit and reporting standards and regulatory requirements comparable to those in the United States. The financial instruments discussed in this report may not be suitable for all investors. Transactions in foreign markets may be subject to regulations that differ from or offer less protection than those in the United States.

Please refer to the following link ([RHB Research conflict disclosures – Jun 2020](#)) and the Disclosure of Conflict of Interest in each of the research reports provided in this email for more details.

Kuala Lumpur	Hong Kong	Singapore
RHB Investment Bank Bhd Level 3A, Tower One, RHB Centre Jalan Tun Razak Kuala Lumpur Malaysia Tel : +(60) 3 9280 8888 Fax : +(60) 3 9200 2216	RHB Securities Hong Kong Ltd. 12 th Floor World-Wide House 19 Des Voeux Road Central, Hong Kong Tel : +(852) 2525 1118 Fax : +(852) 2810 0908	RHB Securities Singapore Pte Ltd. 10 Collyer Quay #09-08 Ocean Financial Centre Singapore 049315 Tel : +(65) 6533 1818 Fax : +(65) 6532 6211
Jakarta		Bangkok
PT RHB Sekuritas Indonesia Revenue Tower 11th Floor, District 8 - SCBD Jl. Jendral Sudirman Kav 52-53 Jakarta 12190 Indonesia Tel : +6221 509 39 888 Fax : +6221 509 39 777		RHB Securities (Thailand) PCL 10th Floor, Sathorn Square Office Tower 98, North Sathorn Road, Silom Bangrak, Bangkok 10500 Thailand Tel: +(66) 2 088 9999 Fax: +(66) 2 088 9799

สำนักงานใหญ่	สาขาสีลม	สาขามหิดล
ชั้น 8,10 อาคารสาทรสแควร์ ออฟฟิศ ทาวเวอร์ 98ถนนสาทรเหนือ แขวงสีลม เขตบางรัก กรุงเทพมหานคร 10500 Tel: +66-(0)2-862-9999 Fax: +66-(0)-2-108-0999	ชั้น 16 อาคารสีลมคอมเพล็กซ์ 191 ถนนสีลม แขวงสีลม เขตบางรัก กรุงเทพมหานคร 10500 Tel:+66-(0)2-200-2000 Fax: +66-(0)2-632-0191	ชั้น 1 อาคารมหิดล 9 ถนนรัชดาภิเษก แขวงดินแดง เขตดินแดง กรุงเทพมหานคร 10400 Tel:+66-(0)2-654-1999 Fax:+66-(0)2-654-1900
สาขาปิ่นเกล้า	สาขาวิภาวดีรังสิต	สาขาอัมรินทร์
ชั้น19 อาคารศูนย์การค้าเซ็นทรัลพลาซ่า ปิ่นเกล้า 7/129 – 221 ถนนบรมราชชนนี แขวงอรุณอัมรินทร์ เขตบางกอกน้อย กรุงเทพมหานคร 10700 Tel:+66(0)-2-828-1555 Fax: +66-(0)2-828-1500	อาคารเกษมทรัพย์ ชั้น 1 89/1 ถนนวิภาวดีรังสิต แขวงจอมพล เขตจตุจักร กรุงเทพมหานคร 10900 Tel:+66 -(0)2-63- 9000 Fax:+66-(0)2-631-9099	ชั้น 15 อาคารอัมรินทร์ทาวเวอร์ 500 ถนนเพลินจิต แขวงลุมพินี เขตปทุมวัน จังหวัดกรุงเทพฯ 10330 Tel: +66-(0)2-652- 4899 Fax: +66 -(0)2-652-4899
สาขาเชียงใหม่	สาขาหาดใหญ่	
314/1 หมู่ที่ 5 ต.สันทรายน้อย อ.สันทราย จ. เชียงใหม่ 50210 Tel: +66-(0)52-00-4999 Fax:+66-(0)52-00-4998	127 – 129 ถนนศรีภูวนารถ ตำบลหาดใหญ่ อำเภอหาดใหญ่ จังหวัดสงขลา 90110 Tel: +66-74-891-999 Fax: +66-(0)74-89- 900	