

## Market Comment

Saravut Tachochavalit, Analyst  
TEL : +66 (2) 088-9754  
EMAIL : Saravut.ta@rhbgroup.com

## แรงหนุนจากข้อมูลเศรษฐกิจที่ฟื้นตัวดีในประเทศต่าง ๆ

## SET Index Data



Open	1,377.67
High	1,380.08
Low	1,370.37
Closed	1,372.27
Chg.	-1.86
Chg.%	-0.14
Value (mn)	71,138.56
P/E (x)	19.46
P/BV (x)	1.53
Yield (%)	3.69
Market Cap (mn)	14,856.43

Up 492  
Down 812  
Unchanged 408

## SET 50-100 – MAI – Futures Index

	Closed	Chg.	(%)
SET 50	908.49	-3.73	-0.41
SET 100	2,013.48	-5.13	-0.25
S50_Con	903.10	-5.40	-0.59
MAI Index	303.04	1.10	0.36

## Trading Breakdown : Daily

(Bt,m)	Buy	Sell	Net
Institution	6,730.01	4,941.86	1,788.15
Proprietary	7,224.46	6,597.97	626.49
Foreign	21,025.15	20,641.44	383.71
Local	36,158.95	38,957.29	-2,798.35

## Trading Breakdown : Month to Date

(Bt,m)	Buy	Sell	Net
Institution	25,359.74	14,521.77	10,837.96
Proprietary	21,083.49	18,825.52	2,257.97
Foreign	64,948.66	67,484.85	-2,536.19
Local	97,613.29	108,173.02	-10,559.74

## World Markets Index

	Closed	Chg.	(%)
Dow Jones	26,287.03	459.67	1.78
NASDAQ	10,433.65	226.02	2.21
FTSE 100	6,285.94	128.64	2.09
Nikkei	22,714.44	407.96	1.83
Hang Seng	26,339.16	966.04	3.81

## Foreign Exchange Rates

	Closed	Chg.	(%)
US Dollar	31.04	-0.06	0.21
Baht (Onshore)	107.33	-0.02	0.02
Euro	1.13	0.00	0.07

## Commodities

	Closed	Chg.	(%)
Oil : Brent	42.54	0.06	0.14
Oil : Dubai	43.19	0.73	1.72
Oil : Nymex	40.63	-0.02	-0.05
Gold	1,785.24	0.56	0.03
Zinc	2,037.50	17.50	0.87
BDIY Index	1,894.00	71.00	3.89

Source: Bloomberg

ตลาดหุ้นสหรัฐฯปิดบวก แรงหนุนจากดัชนีภาคบริการของสหรัฐฯ (ISM) ที่ฟื้นตัวอย่างแข็งแกร่งในเดือนมิ.ย. ทำให้ DOW JONES, NASDAQ, S&P500 ปิด 1.78%, 2.21%, 1.59%

ตลาดหุ้นยุโรปปิดบวก แรงหนุนจากการเปิดเผยข้อมูลเศรษฐกิจในประเทศต่าง ๆ ซึ่งช่วยหนุนให้มีความหวังเกี่ยวกับการฟื้นตัวของเศรษฐกิจโลก รวมทั้งตลาดหุ้นจีนที่ปรับตัวสดใส รับข่าวการฟื้นตัวด้วย ทำให้ DAX, FTSE, CAC40, FTMIB ปิด 1.64%, 2.09%, 1.49%, 1.55%

สัญญาน้ำมันดิบ WTI ส่งมอบเดือนส.ค. ลดลง 0.02 ดอลลาร์ ปิดที่ 40.63 ดอลลาร์/บาร์เรล ส่วนสัญญาน้ำมันดิบเบรนท์ส่งมอบเดือนก.ย. ลดลง 0.04 ดอลลาร์ ปิดที่ 43.10 ดอลลาร์/บาร์เรล กังวลจำนวนผู้ติดเชื้อโควิด-19 ในสหรัฐฯ เพิ่มขึ้น อาจกระทบต่อความต้องการใช้น้ำมันในประเทศ แต่ได้ปัจจัยหนุนจากชาวซาอุดีอาระเบียได้ปรับขึ้นราคาน้ำมัน (OSP) สำหรับลูกค้าในภูมิภาคเอเชีย 1 ดอลลาร์/บาร์เรล และปรับขึ้นราคาน้ำมันเกือบทุกเกรดสำหรับลูกค้าในยุโรปและสหรัฐฯ สะท้อนความเชื่อมั่นในเรื่องเสถียรภาพราคาน้ำมัน

ตลาดหุ้นไทยวันศุกร์ที่ผ่านมาผันผวนจากแรงขายทำกำไรในระยะสั้น ก่อนวันหยุดยาว ในขณะที่ตลาดหุ้นในภูมิภาคส่วนใหญ่อยู่ในแดนบวก จากข้อมูลดัชนีผู้จัดการฝ่ายจัดซื้อ (PMI) ภาคบริการของจีนที่ฟื้นตัวต่อเนื่องในเดือนมิ.ย. ตลอดจนข้อมูลการจ้างงานของสหรัฐฯ ที่ฟื้นตัวดีกว่าตลาดคาด ทั้งนี้กระแสการทดลองวัคซีนต้านไวรัสโควิด-19 ในสัปดาห์ที่ผ่านมาได้ผลเป็นที่น่าพอใจ จากการเปิดเผยของนายแพทย์แอนโทนี ฟอซี ผู้อำนวยการสถาบันภูมิแพ้และโรคติดต่อแห่งชาติสหรัฐฯ ว่า วัคซีนต้านไวรัสโควิด-19 บางตัวจะเริ่มทดลองทางคลินิกขั้นสุดท้ายอย่างรวดเร็วที่สุดในปลายเดือนนี้ โดยวัคซีนของบริษัท Moderna บริษัทเทคโนโลยีชีวภาพของสหรัฐฯ ออกมายืนยันว่าจะเริ่มทดลองขั้นสุดท้ายกับอาสาสมัคร 30,000 รายได้ภายในเดือนก.ค. นี้ หากผลออกมาเป็นที่น่าพอใจ เชื่อว่าจะมีวัคซีนได้ภายในสิ้นปี 2563 หรือต้นปี 2564 ทำให้นักลงทุนมีความหวัง และเชื่อมั่นการฟื้นตัวของเศรษฐกิจเพิ่มขึ้น

นายแพทย์ทวีศิลป์ วิษณุโยธิน โฆษกศูนย์บริหารสถานการณ์โควิด-19 (ศบค.) กล่าวถึงมาตรการรองรับคนต่างชาติที่จะเดินทางเข้ามาในไทย หรือกลุ่ม Medical and Wellness Program ว่า แผนในการดำเนินการเกี่ยวกับโครงการดังกล่าวที่ได้เริ่มต้นแล้วตั้งแต่วันที่ 1 ก.ค. ที่ผ่านมา ผู้ที่เดินทางเข้ามาจะต้องอยู่ในโรงพยาบาลอย่างน้อย 14 วัน ขณะนี้มีคนลงทะเบียนผ่านกระทรวงสาธารณสุขแล้วกว่า 1,700 คน จาก 17 ประเทศ (พม่า กัมพูชา จีน กатар ซาอุดีอาระเบีย โอมาน คูเวต และสหรัฐอาหรับเอมิเรตส์ ฯลฯ) จะประเมินผลภายในสิ้นเดือนก.ค. หากทำได้ดีไม่มีปัญหา แผนต่อไปในเดือนส.ค. จะเริ่มเปิดให้คนกลุ่มนี้ท่องเที่ยวในประเทศไทยได้ และระยะถัดไปในวันที่ 1 ก.ย. อาจเปิดในลักษณะของ travel bubble

แนวโน้มตลาดหุ้นไทยวันนี้คาดว่า จะฟื้นตัวชัดเจนวันหยุดเมื่อวานนี้ หลังตลาดหุ้นในภูมิภาคฟื้นตัวดี ตลาดหุ้นจีนปรับขึ้น 5.71% วานนี้ หลังนักลงทุนกลับเข้าซื้อหุ้น เพื่อสนับสนุนตลาดภายในประเทศ ข่าวการทดลองวัคซีนในหลาย ๆ ประเทศ จะเริ่มมีความเข้มข้นขึ้นใน ไตรมาส 3/63 นี้ เนื่องจากเริ่มมีการทดลองกับคนมากขึ้น ในขณะที่ไทยกำลังเริ่มต้นฟื้นตัว ทั้งการท่องเที่ยวในประเทศ การบริโภค แนวโน้มการพักหนี้ ปรับโครงสร้างหนี้ ตัดขายหนี้ น่าจะดำเนินต่อไปอย่างน้อยอีก 2-4 ไตรมาส หนุนหุ้นกลุ่มธนาคารพาณิชย์ บริหารสินทรัพย์ โรงแรม โรงพยาบาล อาหาร และค้าปลีก ในขณะที่กลุ่มโรงไฟฟ้าจะเข้ามาหนุนในช่วงที่หุ้นพักตัว

## กลยุทธ์การลงทุน

Trading : ไม่ต่ำกว่าแนวรับแถวๆ 1,300 จุด แนะนำ เก็งกำไรได้

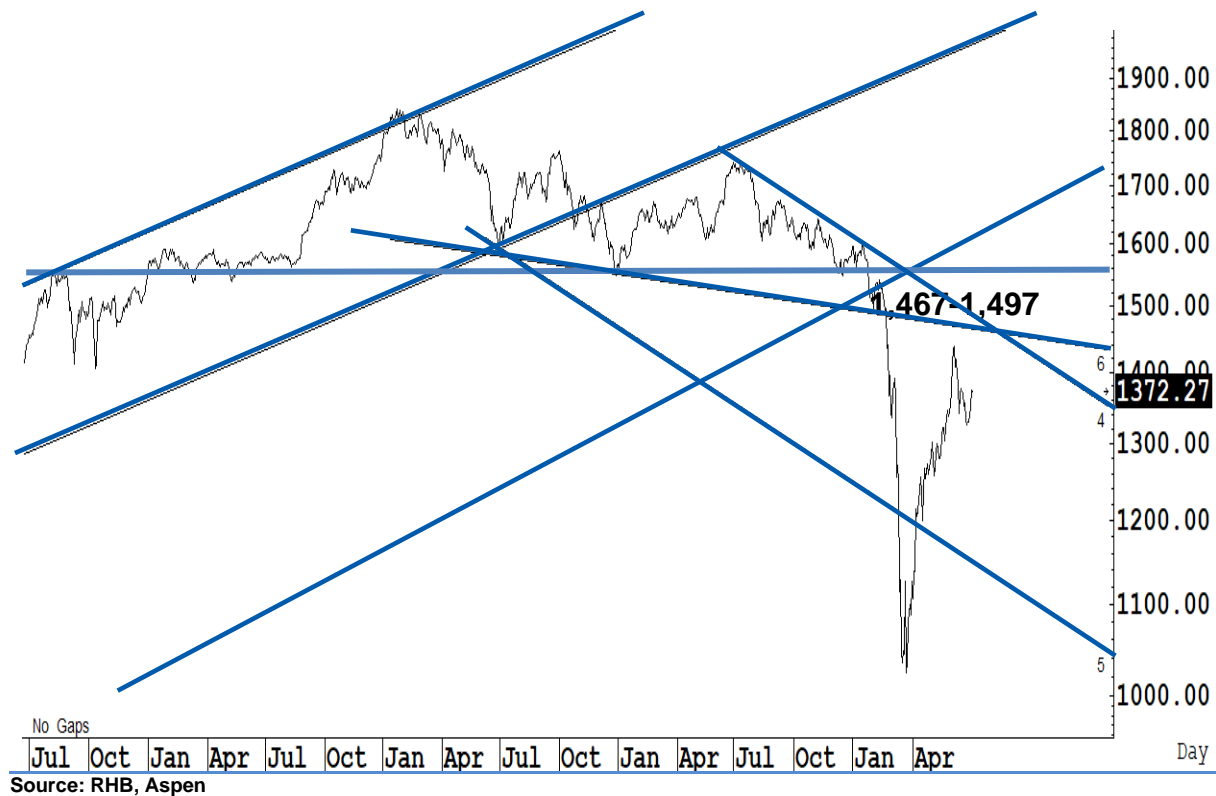
Technical Analyzer

Saravut Tachochavalit, Analyst  
 TEL : +66 (2) 088 9999 Ext. 9754  
 EMAIL : Saravut.ta@rhbgroup.com

SET Index

ดูติดต่อ

Figure 1 : SET Index daily chart



Source: RHB, Aspen

SET Index ปิดที่ 1,372.27 จุด -1.86 จุด ด้วยมูลค่าการซื้อขาย 71,139 ล้านบาท ลดลงเมื่อเทียบกับปริมาณการซื้อขายวันก่อนหน้า โดยนักลงทุนต่างชาติซื้อสุทธิ 384 ล้านบาท

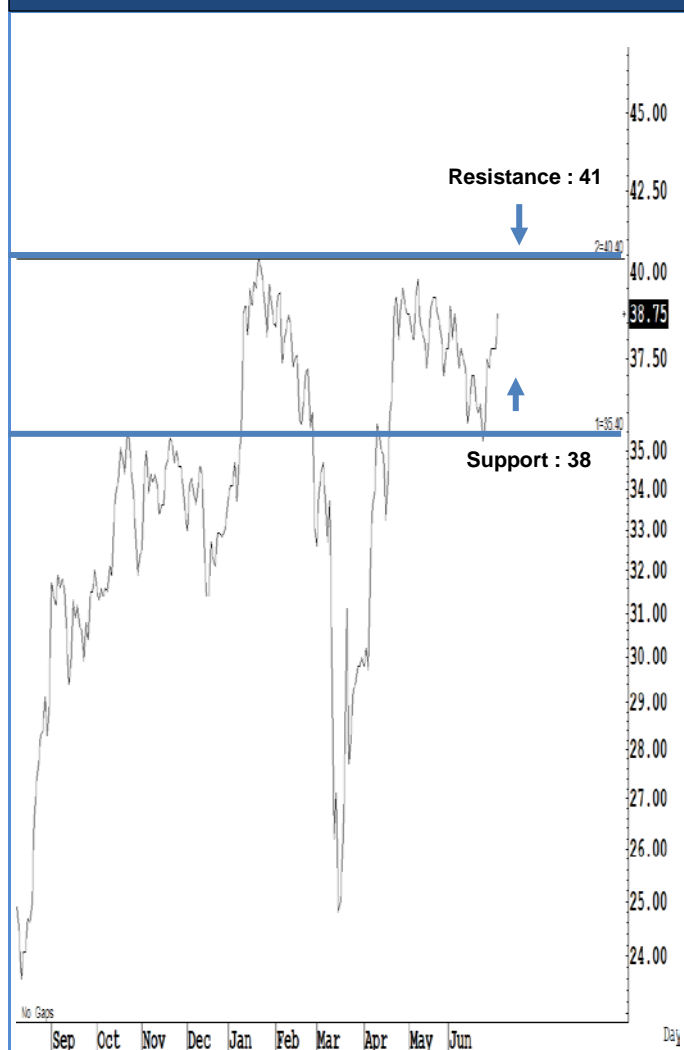
ระยะกลาง : SET Index อยู่ในช่วงขาลง เดือนนี้ควรปิดเหนือระดับ 1,408 จุดเป็นอย่างน้อย จึงจะมีลุ้นฟื้นตัวในระยะกลาง สำหรับทิศทางในไตรมาส 3/2563 คาดว่ากรอบของ SET จะอยู่ระหว่าง 1,250-1,489 จุด แนะนำ ซื้อเมื่ออ่อนตัว เพื่อหวังผลขายทำกำไรเมื่อดัชนีฟื้นตัว กรอบในสัปดาห์นี้คาดว่า แนวโน้มกรอบระหว่าง 1,300-1,380 จุด แนะนำ ขึ้นขาย

ระยะสั้น : SET Index แนวโน้มในกรอบแคบ ๆ หลังฟื้นตัวกลับขึ้นไปทดสอบระดับ 1,380 จุดแล้วไม่ผ่าน แต่ทิศทางยังคงมีลุ้นฟื้นตัวได้ต่อไป สั้น ๆ ไม่ต่ำกว่าแนวรับแถว ๆ 1,357 จุด แนะนำ เก็งกำไรต่อ หวังผลดีกลับได้แถว ๆ 1,387-1,390 จุด

Saravut Tachochavalit, Analyst  
 TEL : +66 (2) 088 9999 Ext. 9754  
 EMAIL : [Saravut.ta@rhbgroupp.com](mailto:Saravut.ta@rhbgroupp.com)

## Trading Stocks

### GULF



Source: RHB, Bloomberg

ระยะสั้นแกว่งในกรอบ *sideway* หรือในกรอบระหว่าง 38-41 บาท แนะนำ ลงซื้อ ขึ้นขายในกรอบดังกล่าว ส่วนจุดตัดขาดทุนจะอยู่ที่ 37.50 บาท

### BGRIM



Source: RHB, Bloomberg

ระยะสั้นแกว่งในกรอบ *sideway* หรือในกรอบระหว่าง 54-60 บาท แนะนำ ลงซื้อ ขึ้นขายในกรอบดังกล่าว ส่วนจุดตัดขาดทุนจะอยู่ที่ 53.50 บาท



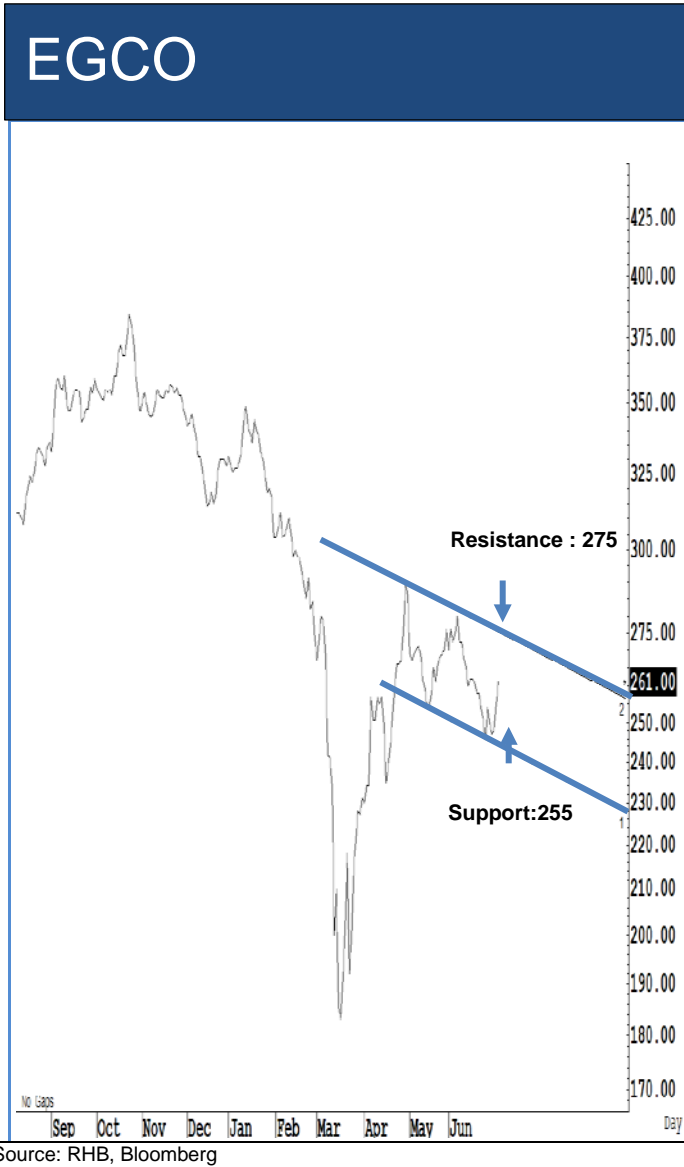
Source: RHB, Bloomberg

ระยะสั้นแกว่งในกรอบ **sideway** หรือในกรอบระหว่าง 63-70 บาท แนะนำ ลงซื้อ ขึ้นขายในกรอบดังกล่าว ส่วนจุดตัดขาดทุนจะอยู่ที่ 62.50 บาท



Source: RHB, Bloomberg

ระยะสั้นแกว่งในกรอบ **sideway** หรือในกรอบระหว่าง 7.50-8.50 บาท แนะนำ ลงซื้อ ขึ้นขายในกรอบดังกล่าว ส่วนจุดตัดขาดทุนจะอยู่ที่ 7.45 บาท



ระยะสั้นแกว่งในกรอบ **sideway** หรือในกรอบระหว่าง **1-1.20** บาท แนะนำ ลงซื้อ  
 ขึ้นขายในกรอบดังกล่าว ส่วนจุดตัดขาดทุนจะอยู่ที่ **0.99** บาท

ระยะสั้นแกว่งในกรอบ **sideway** หรือในกรอบระหว่าง **255-275** บาทแนะนำ ลงซื้อ  
 ขึ้นขายในกรอบดังกล่าว ส่วนจุดตัดขาดทุนจะอยู่ที่ **254** บาท

## Key Stock News (ที่มา : ข่าวหุ้น)

### 'ทีเอ็มบี' Q2 กำไร 4 พันล. ล้นสิ้นปี 63 จ่ายปันผล ปล่อยกู้ 'การบินไทย' ตั้งสำรองหมดแล้ว

TMB ไตรมาส 2 จ่อกำไรกว่า 4 พันล้าน เพิ่มขึ้น 106.9% เด็บโตเด่นสุดปีนี้ ด้านกลุ่มไอเอ็นจีสั่งคุมเข้มหนี้เสีย หลังไอเอ็นจีพีแอล "การบินไทย" จากธนาคารธนาชาติกว่า 3 พันล้านฝ่ายบริหารมั่นใจคุมได้ตั้งสำรอง ล้นทุกไตรมาส ยันสิ้นปี 63 มีจ่ายปันผลแน่นอน เตรียมเปลี่ยนชื่อใหม่เป็น "ธนาคารทหารไทย-ธนาชาติ" ราคาเป้าหมาย 1.30 บาท

### RBF ขนขิลิ่งพุ่งเสียด 15% ล้นผลงาน Q2 โตสวนโควิด

"RBF" สุดฮอตราคาวิ่งแรงขนขิลิ่งและปิดตลาด 9.75 บาท เพิ่มขึ้น 14.71% ทะลุเป้าราคาโบรกฯประเมิน 9.50 บาท ฝ่ายบริหาร "สุรนารถ" คาดผลงานไตรมาส 2 ดี เหตุรับผลกระทบโควิด-19 น้อย เตรียมเดินเครื่องโรงงานผลิตเกล็ดขนมปังในเวียดนามในไตรมาส 3/63 มั่นใจรายได้รวมปีนี้ตามนัดโต 10-12% โบรกฯคาด 2 ปีกำไรโต 30%

### 'ระแทียร' ยอมรับปีนี้ KTC กำไรสูง 1 พันล. ธปท.ลดดอกเบี้ย

"ระแทียร" ซีอีโอ "บัตรกรุงไทย" ยอมรับมาตรการลดดอกเบี้ยของแบงก์ชาติ ส่งผลให้กำไรสุทธิปีนี้ลดลงจากเป้าหมาย 1 พันล้าน สิ้นเข็บบัตรเครดิตแล้ว ได้สินเชื่อบุคคลและสินเชื่อที่เข้มงวดเข้า ราคา 37 บาท

### เสี่ยยักษ์ฟันกำไร 749 ล้าน ถือหุ้น 'STGT' 22 ล้านหุ้น

STGT เทรดสั้น 2 วันมูลค่าการซื้อขายทะลุกว่า 2.9 หมื่นล้านบาท ขณะที่ราคาเพิ่มขึ้นกว่า 33.75 บาท หรือคิดเป็นเพิ่มขึ้น 99.26% จากราคาไอพีโอ 34 บาท ส่งผล "เสี่ยยักษ์" ในฐานะผู้ถือหุ้นใหญ่อันดับ 7 จำนวน 22.20 ล้านหุ้น ฟันกำไรจากการถือหุ้น STGT กว่า 749 ล้านบาท

### ล้นปันผลครึ่งปีแรกปดท. จ่ายกำไรสะสม 8 แสนล้าน

วงการการเงิน PTT จัดกำไรสะสมกว่า 8 แสนล้านบาท จ่ายเงินปันผลครึ่งปีแรก แต่อาจลดลงจากปีก่อนที่จ่ายหุ้นละ 0.90 บาท ฝ่ายบริหาร PTT ล้นผลประกอบการรับผลกระทบเศรษฐกิจชะลอตัว แต่ยืนยันปีนี้จะมีจ่ายปันผลแน่นอน พร้อมเตรียมปรับตัวรับมือการแข่งขันธุรกิจก๊าซ

### IRPC ปรับแผนรับมือศก.ผันผวน ล้นผลงานไตรมาส 2 ฟัน! เหตุค่าการกลั่นฟุ้ง

"ไออาร์พีซี" เร่งปรับแผนรองรับความผันผวนทางเศรษฐกิจ มั่นใจแผนระยะยาว 5 ปี สร้างผลประโยชน์ตอบแทนกว่า 5 พันล้านบาท ฟากโบรกฯ ชี้ไตรมาส 2 ฟัน! รับแรงหนุนค่าการกลั่นเพิ่มขึ้น แนะนำ "ถือ" ราคาเป้าหมายใหม่ 2.80 บาท

### HMPRO บุกเชียงใหม่จัดงานแฟร์ 3-12 ก.ค. คาดยอดขาย 100 ล้าน

HMPRO จัด "ไฮมโปร แฟร์ เชียงใหม่" งานแสดงสินค้า และของตกแต่งบ้านสุดยิ่งใหญ่ ตอบโจทย์วิถีใหม่ ยอดสูงสุด 70% ตั้งแต่วันที่ 3-12 ก.ค. 63 ณ ศูนย์แสดงสินค้า นานาชาติ เชียงใหม่ ตั้งเป้ายอดขายกว่า 100 ล้านบาท

### EPG ล้นผลงานไตรมาส 1 มีกำไร ธุรกิจ EPP แจ่ม! หนุนยอดขายปีนี้ 9 พันล้าน

EPG มั่นใจผลงานไตรมาส 1/63 (เม.ย.-มิ.ย. 63) มีกำไร อดธุรกิจ EPP ยอดขายเพิ่ม แม้ธุรกิจ AEROKLAS รับผลกระทบจากยอดขายลดถอยตันลดลง พร้อมคงเป้ายอดขายปี 63/64 อยู่ที่ 9 พันล้านบาท

### 'ชาญศิลป์' เร่งเจรจาทุกฝ่าย ลุยทำแผนฟื้นฟู THAI เสนอศาลฯ 17 ส.ค.นี้

"ชาญศิลป์" เผยเร่งเจรจาทุกฝ่ายที่เกี่ยวข้องเพื่อจัดทำแผนฟื้นฟู THAI เบื้องต้นแล้ว ก่อนเสนอต่อศาลล้มละลายกลางวันที่ 17 ส.ค.นี้ พร้อมตั้งที่ปรึกษาไม่ต่ำกว่า 4 ราย ร่วมจัดทำแผน ระบุรายละเอียดการฟื้นฟูแบ่ง 3 ระยะ มั่นใจ THAI ทำสำเร็จแน่นอนหากทุกฝ่ายร่วมมือ

### เอกชนสนใจเข้าทอร้อยสาย TOT เปิดกว้างราคาแบบขายส่ง-ปลีก

เอกชนสนใจเข้าทอร้อยสาย TOT เหตุราคาถูก และมีความเชี่ยวชาญเดินสาย ฟาก TOT เปิดกว้างราคาเข้าทั้งขายส่ง-รายย่อย ขณะที่ กทม.ส่งหนังสือเชิญชวนเอกชนอีกรอบ แบ่งอัตราค่าเช่า 2 รูปแบบ ไมโครดัก-Dark Fiber

### 'ดิ้งเพาเวอร์' ไม่พลาดชิงงาน เคนเตอร์คิวดีพีรสนามบินภูเก็ต ยื่นซอง 14 ส.ค.นี้

เอกชน 2 ราย สนใจเข้ารับเอกสารประมูลงานเคนเตอร์คิวดีพีรทำอากาศยานภูเก็ต "ดิ้งเพาเวอร์" ไม่พลาดชิงงาน ฟาก AOT กำหนดยื่นซองเสนอ 14 ส.ค.นี้ พร้อมประกาศผลผู้ชนะ 18 ส.ค. 63

### ADVANC กำไร Q2 จ่อลดลง 18% เช่นโควิด-ตัดจำหน่ายคลื่น 2600

โบรกฯ คาดงบไตรมาส 2/63 ADVANC มีกำไรสุทธิ 6,293 ล้านบาท ลดลง 18.8% รับผลกระทบโควิด-19 และตัดจำหน่ายคลื่น 2600 MHz เต็มไตรมาส รุกขยายโครงข่าย 5G ให้เหนือคู่แข่ง แนะนำ "ซื้อ" ราคาเป้าหมาย 210 บาท

### AWC เปิดตัว 2 แคมเปญใหญ่

"นางวัลลภา ไตรโสรัส ประธานเจ้าหน้าที่บริหารและกรรมการผู้จัดการใหญ่ บริษัท แอสเสท เวิร์ด คอร์ป จำกัด (มหาชน) หรือ AWC กล่าวว่า บริษัทเปิดตัว 2 แคมเปญใหญ่ที่ตอบโจทย์ไลฟ์สไตล์ที่หลากหลาย ได้แก่ THAI HOLIDAYS LIFESTYLE, Gift of Happiness เพื่อมอบเป็นของขวัญต่อเนื่องให้กับคนไทย และขอเสนอพิเศษเพื่อส่งเสริมโครงการ "เราเที่ยวด้วยกัน" ตอนรับการกลับมาเปิดให้บริการอีกครั้งของโรงแรมในเครือ AWC ทั้ง 16 แห่งทั่วประเทศที่พร้อมกลับมาเปิดให้บริการอย่างเต็มรูปแบบแล้วในวันนี้

### คาดดีมานด์น้ำมันโลกปีนี้ลดลง 8% โกลด์แมน แซคส์ชี้ ดีมานด์จะฟื้นสู่ระดับก่อนเกิดวิกฤติในปี 65

โกลด์แมน แซคส์ ประเมิน ดีมานด์น้ำมันโลกจะลดลงประมาณ 8% ในปีนี้และจะฟื้นตัวประมาณ 6% ในปีหน้า และจะฟื้นตัวอย่างเต็มที่สู่ระดับก่อนเกิดไวรัสภายในปี 2565 ขณะเดียวกันเชื่อว่าดีมานด์น้ำมันจะไม่พุ่งสูงสุดก่อนปี 2573

### นักท่องเที่ยวเตรียมพร้อม ดีเดย์ลงทะเบียน "เราเที่ยวด้วยกัน" 15 ก.ค.นี้

นักท่องเที่ยวไทย เตรียมพร้อม เปิดลงทะเบียน www.เราเที่ยวด้วยกัน.com 15 ก.ค.นี้ รัฐบาลหนุนค่าใช้จ่ายโรงแรม ให้ 40% ของค่าที่พัก แต่ไม่เกิน 3,000 บาท ต่อห้องต่อคืน แคมป์ได้รับเงินท่องเที่ยว E-Voucher อีกคืนละ 600 บาท ส่วนตัวเครื่องบินรัฐบาลจะจ่ายเงินคืนในอัตรา 40% ของค่าบัตร แต่ไม่เกิน 1,000 บาท

### เงินเฟ้อมิ.ย.-1.57% ส่งสัญญาณฟื้นตัว สินค้าราคาจ่อขึ้น

ดัชนีราคาผู้บริโภค (เงินเฟ้อทั่วไป) มิถุนายน ติดลบ 1.57% ดีขึ้นจากเดือนก่อนที่ลดลง 3.44% ราคาสินค้าปรับสูงขึ้น 193 รายการ บ่งบอกสัญญาณเงินเฟ้อเริ่มฟื้นตัวไปในทิศทางที่ดี ติดลบน้อยลงหลังผ่านจุดต่ำสุดแล้ว

ข้อมูลธุรกรรมขายชอร์ต (Short Sales)

Symbol (3 Jul'20)	Volume (Shares)	Value (Baht)	% Short Sale Volume Comparing with Main Board	% Short Sale Value Comparing with Main Board
1 STA	1,480,400	43,954,550.00	0.9	0.88
2 PTTGC	680,000	33,085,000.00	2.94	2.94
3 KCE	841,100	20,688,675.00	1.81	1.81
4 CBG	135,800	14,381,800.00	1.88	1.88
5 EA-R	202,500	8,921,875.00	0.62	0.63
6 TU	660,700	8,721,240.00	4.53	4.55
7 GULF	202,000	7,927,500.00	0.27	0.28
8 TESCO	300,000	7,725,000.00	3.82	3.85
9 ADVANC	40,000	7,520,000.00	0.95	0.95
10 BGRIM	133,900	7,437,225.00	0.65	0.65
11 RS	408,200	6,622,960.00	2.26	2.26
12 CPF-R	205,900	6,588,800.00	0.97	0.98
13 OSP	168,200	6,559,800.00	0.97	0.96
14 BTS	535,000	6,206,000.00	3.16	3.16
15 HANA	205,500	6,034,650.00	2.91	2.91
16 DTAC	150,300	5,952,000.00	2.98	2.96
17 HMPRO	357,600	5,740,640.00	1.65	1.65
18 SUPER	5,200,000	5,250,000.00	0.2	0.19
19 SCB	69,500	5,148,000.00	0.82	0.82
20 EGCO	18,200	4,686,000.00	1.5	1.49
21 PTTEP	42,300	4,050,575.00	0.5	0.5
22 MINT	184,300	3,900,050.00	0.25	0.25
23 GPSC	49,800	3,802,150.00	0.4	0.4
24 AOT	61,100	3,712,375.00	0.24	0.24
25 WHA	1,071,300	3,656,704.00	1.07	1.09
26 SCC	9,000	3,501,000.00	0.45	0.45
27 KTC	100,000	3,100,000.00	0.72	0.72
28 RBF	300,000	2,578,430.00	0.36	0.34
29 TOP	51,700	2,429,825.00	0.36	0.36
30 TFG	500,000	2,422,000.00	0.88	0.87
31 DOHOME	200,000	2,410,000.00	1.27	1.28
32 KBANK	22,500	2,115,025.00	0.13	0.13
33 RATCH	30,300	1,974,650.00	0.58	0.58
34 PTG	100,000	1,780,000.00	0.22	0.22
35 TMB	1,592,400	1,696,570.00	0.97	0.97
36 CPN	29,400	1,558,200.00	0.97	0.98
37 BEM	155,600	1,487,480.00	0.44	0.44
38 GLOBAL	83,000	1,435,900.00	2.15	2.15
39 CPF	37,500	1,200,000.00	0.18	0.18
40 INTUCH	20,000	1,140,000.00	0.24	0.24
41 ESSO	126,800	975,510.00	0.15	0.15
42 IVL	31,900	909,150.00	0.21	0.21
43 BGRIM-R	14,900	812,050.00	0.07	0.07
44 BH	5,400	656,200.00	0.76	0.76
45 KTB-R	62,000	644,800.00	0.31	0.31
46 KTB	61,000	634,400.00	0.31	0.31

Source: SETSMART

## ข้อมูลแบบรายงานการเปลี่ยนแปลงการถือหลักทรัพย์และสัญญาซื้อขายล่วงหน้าของผู้บริหาร (แบบ 59)

ชื่อบริษัท	ชื่อผู้บริหาร	ประเภทหลักทรัพย์	วันที่ได้มา/ จำหน่าย	จำนวน	ราคา	วิธีการได้มา/ จำหน่าย
EA	นาย สมบูรณ์ อาหุณย	หุ้นสามัญ	03/07/2563	100,000	43.25	ขาย
STGT	นาง อรลักษณ์ นาคินทร์	หุ้นสามัญ	02/07/2563	50,000	60	ขาย
STGT	นางสาว อมรรัตน์ อวาระโต	หุ้นสามัญ	02/07/2563	40,000	58.83	ขาย
STGT	นางสาว อมรรัตน์ อวาระโต	หุ้นสามัญ	03/07/2563	2,000	68	ขาย
STGT	นาย สมรัฐ เทพนวล	หุ้นสามัญ	02/07/2563	60,000	57.25	ขาย
STGT	นาย อนันต์ พฤษานาคีดี	หุ้นสามัญ	03/07/2563	100,000	65.38	ซื้อ
STGT	นาย อาศรม อักษรนำ	หุ้นสามัญ	02/07/2563	300,000	58.25	ขาย
ILM	นางสาว พิษพิมพ์ ปัทมสัทยา สนธิ	หุ้นสามัญ	03/07/2563	100,000	14.75	ซื้อ



แบบรายงานการได้มาหรือจำหน่ายหลักทรัพย์ของกิจการ (แบบ 246-2)  
(Corporate Share Trade)

หลักทรัพย์	ชื่อผู้ได้มา/จำหน่าย	วิธีการ	ประเภท หลักทรัพย์	% ก่อน ได้มา/ จำหน่าย	% ได้มา/ จำหน่าย	% หลัง ได้มา/ จำหน่าย	วันที่ได้มา/ จำหน่าย
HYDRO	นาย สมประสงค์ ปัญจะ ลักษณ์	ได้มา	หุ้น	10.76	5.64	16.4	29/06/2563

Source: [www.sec.or.th](http://www.sec.or.th)

กำหนดการประชุมคณะกรรมการนโยบายการเงิน (กนง.) ประจำปี 2563

ครั้งที่	วันประชุม กนง.	วันเผยแพร่รายงานนโยบายการเงิน
1/2563	พุธที่ 5 กุมภาพันธ์ 2563	
2/2563	พุธที่ 25 มีนาคม 2563	พุธที่ 8 เมษายน 2563
3/2563	พุธที่ 20 พฤษภาคม 2563	
4/2563	พุธที่ 24 มิถุนายน 2563	พุธที่ 8 กรกฎาคม 2563
5/2563	พุธที่ 5 สิงหาคม 2563	
6/2563	พุธที่ 23 กันยายน 2563	พุธที่ 7 ตุลาคม 2563
7/2563	พุธที่ 18 พฤศจิกายน 2563	
8/2563	พุธที่ 23 ธันวาคม 2563	พุธที่ 6 มกราคม 2564

#### **RHB Guide to Investment Ratings**

**Buy:** Share price may exceed 10% over the next 12 months

**Trading Buy:** Share price may exceed 15% over the next 3 months, however longer-term outlook remains uncertain

**Neutral:** Share price may fall within the range of +/- 10% over the next 12 months

**Take Profit:** Target price has been attained. Look to accumulate at lower levels

**Sell:** Share price may fall by more than 10% over the next 12 months

**Not Rated:** Stock is not within regular research coverage

#### **Investment Research Disclaimers**

RHB has issued this report for information purposes only. This report is intended for circulation amongst RHB and its affiliates' clients generally or such persons as may be deemed eligible by RHB to receive this report and does not have regard to the specific investment objectives, financial situation and the particular needs of any specific person who may receive this report. This report is not intended, and should not under any circumstances be construed as, an offer or a solicitation of an offer to buy or sell the securities referred to herein or any related financial instruments.

This report may further consist of, whether in whole or in part, summaries, research, compilations, extracts or analysis that has been prepared by RHB's strategic, joint venture and/or business partners. No representation or warranty (express or implied) is given as to the accuracy or completeness of such information and accordingly investors should make their own informed decisions before relying on the same.

This report is not directed to, or intended for distribution to or use by, any person or entity who is a citizen or resident of or located in any locality, state, country or other jurisdiction where such distribution, publication, availability or use would be contrary to the applicable laws or regulations. By accepting this report, the recipient hereof (i) represents and warrants that it is lawfully able to receive this document under the laws and regulations of the jurisdiction in which it is located or other applicable laws and (ii) acknowledges and agrees to be bound by the limitations contained herein. Any failure to comply with these limitations may constitute a violation of applicable laws.

All the information contained herein is based upon publicly available information and has been obtained from sources that RHB believes to be reliable and correct at the time of issue of this report. However, such sources have not been independently verified by RHB and/or its affiliates and this report does not purport to contain all information that a prospective investor may require. The opinions expressed herein are RHB's present opinions only and are subject to change without prior notice. RHB is not under any obligation to update or keep current the information and opinions expressed herein or to provide the recipient with access to any additional information. Consequently, RHB does not guarantee, represent or warrant, expressly or impliedly, as to the adequacy, accuracy, reliability, fairness or completeness of the information and opinion contained in this report. Neither RHB (including its officers, directors, associates, connected parties, and/or employees) nor does any of its agents accept any liability for any direct, indirect or consequential losses, loss of profits and/or damages that may arise from the use or reliance of this research report and/or further communications given in relation to this report. Any such responsibility or liability is hereby expressly disclaimed.

Whilst every effort is made to ensure that statement of facts made in this report are accurate, all estimates, projections, forecasts, expressions of opinion and other subjective judgments contained in this report are based on assumptions considered to be reasonable and must not be construed as a representation that the matters referred to therein will occur. Different assumptions by RHB or any other source may yield substantially different results and recommendations contained on one type of research product may differ from recommendations contained in other types of research. The performance of currencies may affect the value of, or income from, the securities or any other financial instruments referenced in this report. Holders of depositary receipts backed by the securities discussed in this report assume currency risk. Past performance is not a guide to future performance. Income from investments may fluctuate. The price or value of the investments to which this report relates, either directly or indirectly, may fall or rise against the interest of investors.

This report does not purport to be comprehensive or to contain all the information that a prospective investor may need in order to make an investment decision. The recipient of this report is making its own independent assessment and decisions regarding any securities or financial instruments referenced herein. Any investment discussed or recommended in this report may be unsuitable for an investor depending on the investor's specific investment objectives and financial position. The material in this report is general information intended for recipients who understand the risks of investing in financial instruments. This report does not take into account whether an investment or course of action and any associated risks are suitable for the recipient. Any recommendations contained in this report must therefore not be relied upon as investment advice based on the recipient's personal circumstances. Investors should make their own independent evaluation of the information contained herein, consider their own investment objective, financial situation and particular needs and seek their own financial, business, legal, tax and other advice regarding the appropriateness of investing in any securities or the investment strategies discussed or recommended in this report.

This report may contain forward-looking statements which are often but not always identified by the use of words such as "believe", "estimate", "intend" and "expect" and statements that an event or result "may", "will" or "might" occur or be achieved and other similar expressions. Such forward-looking statements are based on assumptions made and information currently available to RHB and are subject to known and unknown risks, uncertainties and other factors which may cause the actual results, performance or achievement to be materially different from any future results, performance or achievement, expressed or implied by such forward-looking statements. Caution should be taken with respect to such statements and recipients of

this report should not place undue reliance on any such forward-looking statements. RHB expressly disclaims any obligation to update or revise any forward-looking statements, whether as a result of new information, future events or circumstances after the date of this publication or to reflect the occurrence of unanticipated events.

The use of any website to access this report electronically is done at the recipient's own risk, and it is the recipient's sole responsibility to take precautions to ensure that it is free from viruses or other items of a destructive nature. This report may also provide the addresses of, or contain hyperlinks to, websites. RHB takes no responsibility for the content contained therein. Such addresses or hyperlinks (including addresses or hyperlinks to RHB own website material) are provided solely for the recipient's convenience. The information and the content of the linked site do not in any way form part of this report. Accessing such website or following such link through the report or RHB website shall be at the recipient's own risk.

This report may contain information obtained from third parties. Third party content providers do not guarantee the accuracy, completeness, timeliness or availability of any information and are not responsible for any errors or omissions (negligent or otherwise), regardless of the cause, or for the results obtained from the use of such content. Third party content providers give no express or implied warranties, including, but not limited to, any warranties of merchantability or fitness for a particular purpose or use. Third party content providers shall not be liable for any direct, indirect, incidental, exemplary, compensatory, punitive, special or consequential damages, costs, expenses, legal fees, or losses (including lost income or profits and opportunity costs) in connection with any use of their content.

The research analysts responsible for the production of this report hereby certifies that the views expressed herein accurately and exclusively reflect his or her personal views and opinions about any and all of the issuers or securities analysed in this report and were prepared independently and autonomously. The research analysts that authored this report are precluded by RHB in all circumstances from trading in the securities or other financial instruments referenced in the report, or from having an interest in the company(ies) that they cover.

The contents of this report is strictly confidential and may not be copied, reproduced, published, distributed, transmitted or passed, in whole or in part, to any other person without the prior express written consent of RHB and/or its affiliates. This report has been delivered to RHB and its affiliates' clients for information purposes only and upon the express understanding that such parties will use it only for the purposes set forth above. By electing to view or accepting a copy of this report, the recipients have agreed that they will not print, copy, videotape, record, hyperlink, download, or otherwise attempt to reproduce or re-transmit (in any form including hard copy or electronic distribution format) the contents of this report. RHB and/or its affiliates accepts no liability whatsoever for the actions of third parties in this respect.

The contents of this report are subject to copyright. Please refer to Restrictions on Distribution below for information regarding the distributors of this report. Recipients must not reproduce or disseminate any content or findings of this report without the express permission of RHB and the distributors.

The securities mentioned in this publication may not be eligible for sale in some states or countries or certain categories of investors. The recipient of this report should have regard to the laws of the recipient's place of domicile when contemplating transactions in the securities or other financial instruments referred to herein. The securities discussed in this report may not have been registered in such jurisdiction. Without prejudice to the foregoing, the recipient is to note that additional disclaimers, warnings or qualifications may apply based on geographical location of the person or entity receiving this report.

The term "RHB" shall denote, where appropriate, the relevant entity distributing or disseminating the report in the particular jurisdiction referenced below, or, in every other case, RHB Investment Bank Berhad and its affiliates, subsidiaries and related companies.

## **RESTRICTIONS ON DISTRIBUTION**

### **Malaysia**

This report is issued and distributed in Malaysia by RHB Investment Bank Bhd. The views and opinions in this report are our own as of the date hereof and is subject to change. If the Financial Services and Markets Act of the United Kingdom or the rules of the Financial Conduct Authority apply to a recipient, our obligations owed to such recipient therein are unaffected. RHB Investment Bank Bhd has no obligation to update its opinion or the information in this report.

### **Thailand**

This report is issued and distributed in the Kingdom of Thailand by RHB Securities (Thailand) PCL, a licensed securities company that is authorised by the Ministry of Finance, regulated by the Securities and Exchange Commission of Thailand and is a member of the Stock Exchange of Thailand. The Thai Institute of Directors Association has disclosed the Corporate Governance Report of Thai Listed Companies made pursuant to the policy of the Securities and Exchange Commission of Thailand. RHB Securities (Thailand) PCL does not endorse, confirm nor certify the result of the Corporate Governance Report of Thai Listed Companies.

### Indonesia

This report is issued and distributed in Indonesia by PT RHB Sekuritas Indonesia. This research does not constitute an offering document and it should not be construed as an offer of securities in Indonesia. Any securities offered or sold, directly or indirectly, in Indonesia or to any Indonesian citizen or corporation (wherever located) or to any Indonesian resident in a manner which constitutes a public offering under Indonesian laws and regulations must comply with the prevailing Indonesian laws and regulations.

### Singapore

This report is issued and distributed in Singapore by RHB Securities Singapore Pte Ltd which is a holder of a capital markets services licence and an exempt financial adviser regulated by the Monetary Authority of Singapore. RHB Securities Singapore Pte Ltd may distribute reports produced by its respective foreign entities, affiliates or other foreign research houses pursuant to an arrangement under Regulation 32C of the Financial Advisers Regulations. Where the report is distributed in Singapore to a person who is not an Accredited Investor, Expert Investor or an Institutional Investor, RHB Securities Singapore Pte Ltd accepts legal responsibility for the contents of the report to such persons only to the extent required by law. Singapore recipients should contact RHB Securities Singapore Pte Ltd in respect of any matter arising from or in connection with the report.

### Hong Kong

This report is issued and distributed in Hong Kong by RHB Securities Hong Kong Limited (興業僑豐證券有限公司) (CE No.: ADU220) ("RHBSHK") which is licensed in Hong Kong by the Securities and Futures Commission for Type 1 (dealing in securities) and Type 4 (advising on securities) regulated activities. Any investors wishing to purchase or otherwise deal in the securities covered in this report should contact RHBSHK. RHBSHK is a wholly owned subsidiary of RHB Hong Kong Limited; for the purposes of disclosure under the Hong Kong jurisdiction herein, please note that RHB Hong Kong Limited with its affiliates (including but not limited to RHBSHK) will collectively be referred to as "RHBHK." RHBHK conducts a full-service, integrated investment banking, asset management, and brokerage business. RHBHK does and seeks to do business with companies covered in its research reports. As a result, investors should be aware that the firm may have a conflict of interest that could affect the objectivity of this research report. Investors should consider this report as only a single factor in making their investment decision. Importantly, please see the company-specific regulatory disclosures below for compliance with specific rules and regulations under the Hong Kong jurisdiction. Other than company-specific disclosures relating to RHBHK, this research report is based on current public information that we consider reliable, but we do not represent it is accurate or complete, and it should not be relied on as such.

### United States

This report was prepared by RHB and is being distributed solely and directly to "major" U.S. institutional investors as defined under, and pursuant to, the requirements of Rule 15a-6 under the U.S. Securities and Exchange Act of 1934, as amended (the "Exchange Act"). Accordingly, access to this report via Bursa Marketplace or any other Electronic Services Provider is not intended for any party other than "major" US institutional investors, nor shall be deemed as solicitation by RHB in any manner. RHB is not registered as a broker-dealer in the United States and does not offer brokerage services to U.S. persons. Any order for the purchase or sale of the securities discussed herein that are listed on Bursa Malaysia Securities Berhad must be placed with and through Auerbach Grayson ("AG"). Any order for the purchase or sale of all other securities discussed herein must be placed with and through such other registered U.S. broker-dealer as appointed by RHB from time to time as required by the Exchange Act Rule 15a-6. This report is confidential and not intended for distribution to, or use by, persons other than the recipient and its employees, agents and advisors, as applicable. Additionally, where research is distributed via Electronic Service Provider, the analysts whose names appear in this report are not registered or qualified as research analysts in the United States and are not associated persons of Auerbach Grayson AG or such other registered U.S. broker-dealer as appointed by RHB from time to time and therefore may not be subject to any applicable restrictions under Financial Industry Regulatory Authority ("FINRA") rules on communications with a subject company, public appearances and personal trading. Investing in any non-U.S. securities or related financial instruments discussed in this research report may present certain risks. The securities of non-U.S. issuers may not be registered with, or be subject to the regulations of, the U.S. Securities and Exchange Commission. Information on non-U.S. securities or related financial instruments may be limited. Foreign companies may not be subject to audit and reporting standards and regulatory requirements comparable to those in the United States. The financial instruments discussed in this report may not be suitable for all investors. Transactions in foreign markets may be subject to regulations that differ from or offer less protection than those in the United States.

**Please refer to the following link ([RHB Research conflict disclosures – Jun 2020](#)) and the Disclosure of Conflict of Interest in each of the research reports provided in this email for more details.**

Kuala Lumpur	Hong Kong	Singapore
<b>RHB Investment Bank Bhd</b> Level 3A, Tower One, RHB Centre Jalan Tun Razak Kuala Lumpur Malaysia Tel : +(60) 3 9280 8888 Fax : +(60) 3 9200 2216	<b>RHB Securities Hong Kong Ltd.</b> 12 <sup>th</sup> Floor World-Wide House 19 Des Voeux Road Central, Hong Kong Tel : +(852) 2525 1118 Fax : +(852) 2810 0908	<b>RHB Securities Singapore Pte Ltd.</b> 10 Collyer Quay #09-08 Ocean Financial Centre Singapore 049315 Tel : +(65) 6533 1818 Fax : +(65) 6532 6211
Jakarta	Bangkok	
<b>PT RHB Sekuritas Indonesia</b> Revenue Tower 11th Floor, District 8 - SCBD Jl. Jendral Sudirman Kav 52-53 Jakarta 12190 Indonesia Tel : +6221 509 39 888 Fax : +6221 509 39 777	<b>RHB Securities (Thailand) PCL</b> 10th Floor, Sathorn Square Office Tower 98, North Sathorn Road, Silom Bangrak, Bangkok 10500 Thailand Tel: +(66) 2 088 9999 Fax: +(66) 2 088 9799	

สำนักงานใหญ่	สาขาสีลม	สาขามหิดล
ชั้น 8,10 อาคารสาทรสแควร์ ออฟฟิศ ทาวเวอร์ 98ถนนสาทรเหนือ แขวงสีลม เขตบางรัก กรุงเทพมหานคร 10500 Tel: +66-(0)2-862-9999 Fax: +66-(0)-2-108-0999	ชั้น 16 อาคารสีลมคอมเพล็กซ์ 191 ถนนสีลม แขวงสีลม เขตบางรัก กรุงเทพมหานคร 10500 Tel:+66-(0)2-200-2000 Fax: +66-(0)2-632-0191	ชั้น 1 อาคารมหิดล 9 ถนนรัชดาภิเษก แขวงดินแดง เขตดินแดง กรุงเทพมหานคร 10400 Tel:+66-(0)2-654-1999 Fax:+66-(0)2-654-1900
สาขาปิ่นเกล้า	สาขาวิภาวดีรังสิต	สาขาอัมรินทร์
ชั้น19 อาคารศูนย์การค้าเซ็นทรัลพลาซ่า ปิ่นเกล้า 7/129 – 221 ถนนบรมราชชนนี แขวงอรุณอัมรินทร์ เขตบางกอกน้อย กรุงเทพมหานคร 10700 Tel:+66(0)-2-828-1555 Fax: +66-(0)2-828-1500	อาคารเกษมทรัพย์ ชั้น 1 89/1 ถนนวิภาวดีรังสิต แขวงจอมพล เขตจตุจักร กรุงเทพมหานคร 10900 Tel:+66 -(0)2-63- 9000 Fax:+66-(0)2-631-9099	ชั้น 15 อาคารอัมรินทร์ทาวเวอร์ 500 ถนนเพลินจิต แขวงลุมพินี เขตปทุมวัน จังหวัดกรุงเทพฯ 10330 Tel: +66-(0)2-652- 4899 Fax: +66 -(0)2-652-4899
สาขาเชียงใหม่	สาขาหาดใหญ่	
314/1 หมู่ที่ 5 ต.สันทรายน้อย อ.สันทราย จ. เชียงใหม่ 50210 Tel: +66-(0)52-00-4999 Fax:+66-(0)52-00-4998	127 – 129 ถนนศรีภูวนารถ ตำบลหาดใหญ่ อำเภอหาดใหญ่ จังหวัดสงขลา 90110 Tel: +66-74-891-999 Fax: +66-(0)74-89- 900	