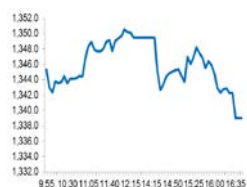


## Market Comment

Saravut Tachochavalit, Analyst  
TEL : +66 (2) 088-9754  
EMAIL : Saravut.ta@rhbgroupp.com

## เฟดและคลังสหรัฐฯ ยังต้องออกมาตรการเพิ่มเติม

## SET Index Data



Open	1,344.54
High	1,351.59
Low	1,339.03
Closed	1,339.03
Chg.	+9.27
Chg.%	+0.70
Value (mn)	58,589.45
P/E (x)	18.87
P/BV (x)	1.48
Yield (%)	3.82
Market Cap (mn)	14,411.38

SET 50-100 – MAI – Futures Index			
	Closed	Chg.	(%)
SET 50	885.15	6.51	0.74
SET 100	1,959.01	14.64	0.75
S50_Con	876.60	2.10	0.24
MAI Index	297.87	4.39	1.50

## Trading Breakdown : Daily

(Bt,m)	Buy	Sell	Net
Institution	10,125.99	6,614.56	3,511.43
Proprietary	5,451.85	5,464.45	-12.60
Foreign	19,122.51	20,296.20	-1,173.69
Local	23,889.09	26,214.24	-2,325.14

## Trading Breakdown : Month to Date

(Bt,m)	Buy	Sell	Net
Institution	154,706.99	148,131.03	6,575.95
Proprietary	154,429.78	151,372.79	3,056.99
Foreign	514,691.20	537,407.95	-22,716.75
Local	770,531.08	757,447.25	13,083.78

## World Markets Index

	Closed	Chg.	(%)
Dow Jones	25,812.88	217.08	0.85
NASDAQ	10,058.77	184.62	1.87
FTSE 100	6,169.74	-56.03	-0.90
Nikkei	22,288.14	293.10	1.33
Hang Seng	24,427.19	125.91	0.52

## Foreign Exchange Rates

	Closed	Chg.	(%)
US Dollar	30.91	0.00	0.01
Baht (Onshore)	108.06	0.13	-0.12
Yen	1.12	0.00	-0.04

## Commodities

	Closed	Chg.	(%)
Oil : Brent	40.89	-0.28	-0.68
Oil : Dubai	40.49	0.58	1.45
Oil : Nymex	39.27	-0.43	-1.08
Gold	1,782.31	1.35	0.08
Zinc	2,056.50	34.00	1.68
BDIY Index	1,794.00	45.00	2.57

Source: Bloomberg

ตลาดหุ้นสหรัฐฯปิดบวก แรงหนุนจากข้อมูลเศรษฐกิจที่สดใสของสหรัฐฯดัชนีความเชื่อมั่นผู้บริโภคที่พุ่งเกินคาดในเดือนมิ.ย. ปรับตัวขึ้นสู่ระดับ 98.1 จากระดับ 85.9 ในเดือนพ.ค. สูงกว่าที่ตลาดคาด ทำให้นักลงทุนมีความหวังว่าเศรษฐกิจของประเทศจะกลับมาฟื้นตัวอีกครั้งในเร็ววัน ทำให้ DOW JONES, NASDAQ, S&P500 ปิด 0.85%, 1.87%, 1.54%

ตลาดหุ้นยุโรปปิดดรอกละแรงหนุนจากสัญญาณการฟื้นตัวของเศรษฐกิจหลังจากจีนเปิดเผยข้อมูลภาคการผลิตและภาคบริการที่แข็งแกร่งขึ้นในเดือนมิ.ย. ทำให้ DAX, FTSE, CAC40, FTMIB ปิด 0.64%, -0.90%, -0.19%, -0.37%

สัญญาน้ำมันดิบ WTI ส่งมอบเดือนส.ค. ลดลง 0.43 ดอลลาร์ ปิดที่ 39.27 ดอลลาร์/บาร์เรล ส่วนสัญญาน้ำมันดิบเบรนท์ส่งมอบเดือนส.ค. ลดลง 0.56 ดอลลาร์ ปิดที่ 41.15 ดอลลาร์/บาร์เรล กังวลการกลับมาผลิตน้ำมันของลิเบียและรอดูการรายงานสต็อกน้ำมันดิบ

ตลาดหุ้นไทยวานนี้ปรับขึ้นในทิศทางเดียวกันกับตลาดหุ้นในภูมิภาค ขานรับข้อมูลเศรษฐกิจที่แข็งแกร่งของสหรัฐฯ และจีนดัชนีผู้จัดการฝ่ายจัดซื้อ (PMI) ภาคการผลิตเดือนมิ.ย. ที่ปรับตัวขึ้นสู่ระดับ 50.9 จากระดับ 50.6 ในเดือนพ.ค. และดัชนีผู้จัดการฝ่ายจัดซื้อ (PMI) ภาคบริการในเดือนมิ.ย. ที่ปรับขึ้นสู่ระดับ 54.4 จากระดับ 53.6 ในเดือนพ.ค. ทางด้านที่ประชุมกรม. อนุมัติงบประมาณให้การท่องเที่ยวแห่งประเทศไทย (ททท.) 22,400 ล้านบาท มีระยะเวลาทำโครงการรวม 4 เดือน ตั้งแต่ 1 ก.ค. – 31 ต.ค. 2563 เพื่อดำเนินการฟื้นฟูภาคการท่องเที่ยวจำนวน 2 โครงการ คือ โครงการ “เราเที่ยวด้วยกัน” โดยจะให้เฉพาะค่าตัวเครื่องบินไป-กลับไม่เกิน 1,000 บาท/ที่นั่ง ไม่เกิน 2 ล้านใบ ส่วนการช่วยเหลือค่าที่พัก รัฐบาลจะโอนเงินค่าที่พักให้ผู้ประกอบการโรงแรมในอัตรา 40% แต่ไม่เกิน 3,000 บาท/ห้อง/คืน สูงสุดไม่เกิน 5 คืน หรือไม่เกิน 5 ล้านสิทธิต ส่วนค่าอาหารและเข้าชมสถานที่ รัฐบาลจะสนับสนุนในอัตรา 40% แต่ไม่เกิน 600 บาท/ห้อง/คืน หรือไม่เกิน 5 ล้านสิทธิต ส่วนโครงการ “กำลังใจ” สำหรับเจ้าหน้าที่อาสาสมัครสาธารณสุข (อสม.) และโรงพยาบาลส่งเสริมสุขภาพตำบล (รพ.สต.) จำนวน 1.2 ล้านคนผ่านบริษัทท่องเที่ยวที่ได้รับผลกระทบจากโควิด-19 ไม่น้อยกว่า 2 วัน 1 คืน หรือคนละไม่เกิน 2,000 บาท เป็นบวกอ่อน ๆ ต่อหุ้นที่เกี่ยวข้องของทางตรง ทางอ้อม เช่น CENTEL, ERW, MINT, VRANDA, DTC, AOT, AAV, BA

นายเจอโรม พาวเวล ประธานธนาคารกลางสหรัฐฯ (เฟด) และนายสตีเวน มนูชิน รัฐมนตรีคลังสหรัฐฯ ได้แถลงต่อคณะกรรมการการเงินประจำสภาผู้แทนราษฎรสหรัฐฯ เมื่อวานนี้ โดยยืนยันและให้คำมั่นสัญญาว่าจะเดินหน้าพยุงเศรษฐกิจสหรัฐฯ ให้สามารถผ่านพ้นวิกฤตการณ์การแพร่ระบาดของโควิด-19 ในครั้งนี้ไปได้ โดยในส่วนของการเฟด ยังคงแสดงความกังวลต่อตัวเลขผู้ติดเชื้อไวรัสโควิด-19 ที่พุ่งขึ้นอยู่ในปัจจุบัน ทำให้แนวโน้มเศรษฐกิจสหรัฐฯ เผชิญความไม่แน่นอนอย่างมาก และแนวโน้มในอนาคตจะขึ้นอยู่กับมาตรการของรัฐบาลในทุกระดับ เพื่อให้การเยียวยาและสนับสนุนการฟื้นตัวของเศรษฐกิจ ทางด้านรัฐมนตรีคลังสหรัฐฯ คาดว่ากลุ่มค่าปลีก และท่องเที่ยว อาจจะต้องได้รับความช่วยเหลือเพิ่มอีก ซึ่งจะต้องขยายโครงการเงินกู้ฉุกเฉิน 11 โครงการ เพื่อให้เข้าถึงเงินช่วยเหลือมากขึ้น

แนวโน้มตลาดหุ้นไทยวันนี้คาดว่า จะฟื้นตัวในทิศทางเดียวกันกับตลาดหุ้นในภูมิภาค เรากำลังเริ่มต้นฟื้นตัวในไตรมาส 3/63 ทั้งการท่องเที่ยวในประเทศ การบริโภค

## กลยุทธ์การลงทุน

Trading : ดึงกลับไม่ข้ามแถว ๆ 1,380 จุด แนะนำ ขาย

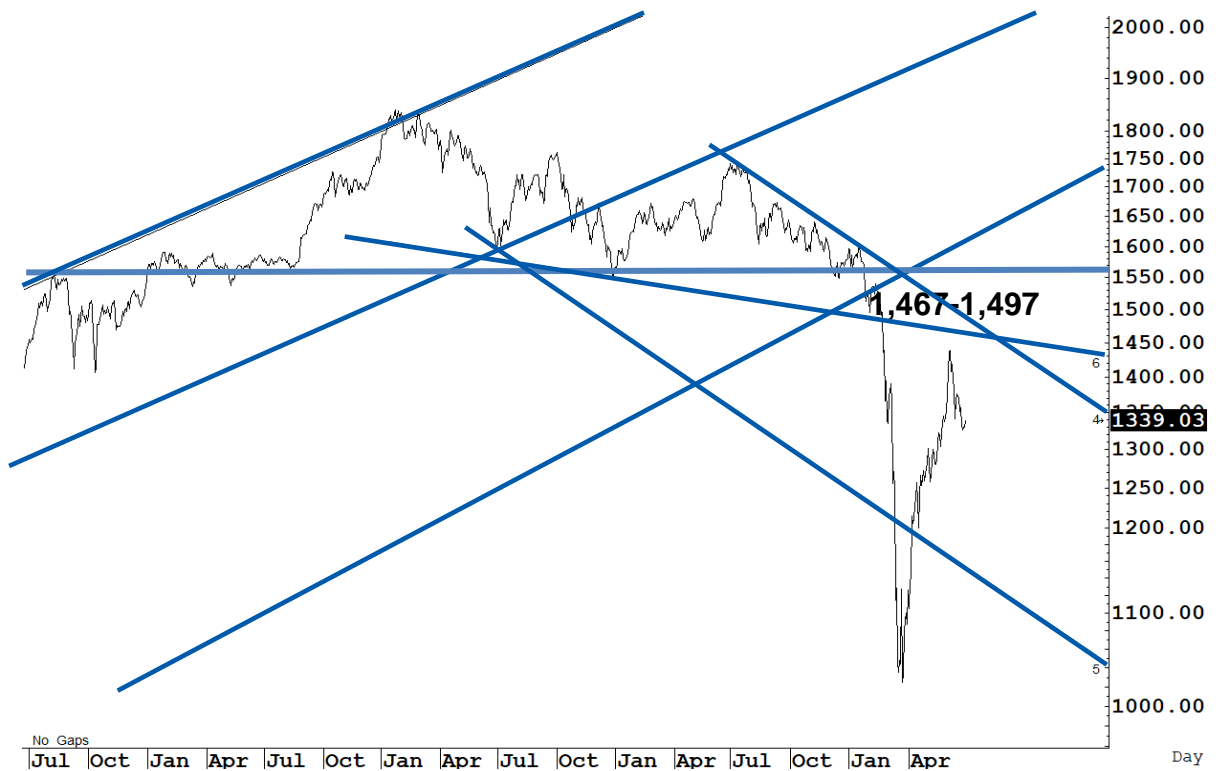
Technical Analyzer

Saravut Tachochavalit, Analyst  
 TEL : +66 (2) 088 9999 Ext. 9754  
 EMAIL : Saravut.ta@rhbgroup.com

SET Index

ดูไปต่อ

Figure 1 : SET Index daily chart



Source: RHB, Aspen

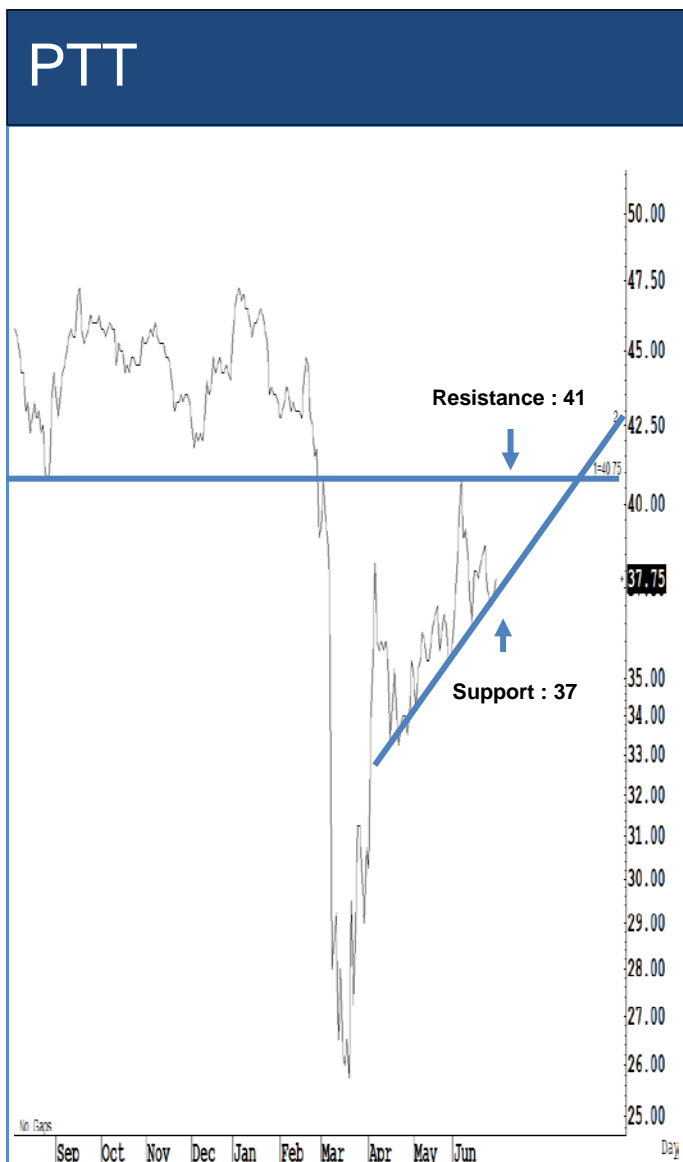
SET Index ปิดที่ 1,339.03 จุด 9.27 จุด ด้วยมูลค่าการซื้อขาย 58,589 ล้านบาท เพิ่มขึ้นเมื่อเทียบกับปริมาณการซื้อขายวันก่อนหน้า โดยนักลงทุนต่างประเทศขายสุทธิ 1,174 ล้านบาท

ระยะกลาง : SET Index อยู่ในช่วงขาลง เดือนนี้ควรปิดเหนือระดับ 1,408 จุดเป็นอย่างน้อย จึงจะมีลุ้นฟื้นตัวในระยะกลาง สำหรับทิศทางในไตรมาส 3/2563 คาดว่ากรอบของ SET จะอยู่ระหว่าง 1,250-1,489 จุด แนะนำ ซื้อเมื่ออ่อนตัว เพื่อหวังผลขายทำกำไรเมื่อดัชนีฟื้นตัว กรอบในสัปดาห์นี้คาดว่าแนวรับในกรอบระหว่าง 1,300-1,380 จุด แนะนำ ขึ้นขาย

ระยะสั้น : SET Index ปรับตัวขึ้นไปดีกว่าที่คาด ก่อนที่จะลดช่วงบวกลงมาในช่วงบ่าย แต่ยังคงแนวโน้มยกฐานสูงขึ้น ทำให้ยังมีลุ้นฟื้นตัวในระยะสั้น ๆ ต่อไปได้ สั้น ๆ ไม่ต่ำกว่าแนวรับแถว ๆ 1,327 จุด แนะนำ เก็งกำไรต่อ หวังผลตีกลับได้แถว ๆ 1,357 จุดก่อน

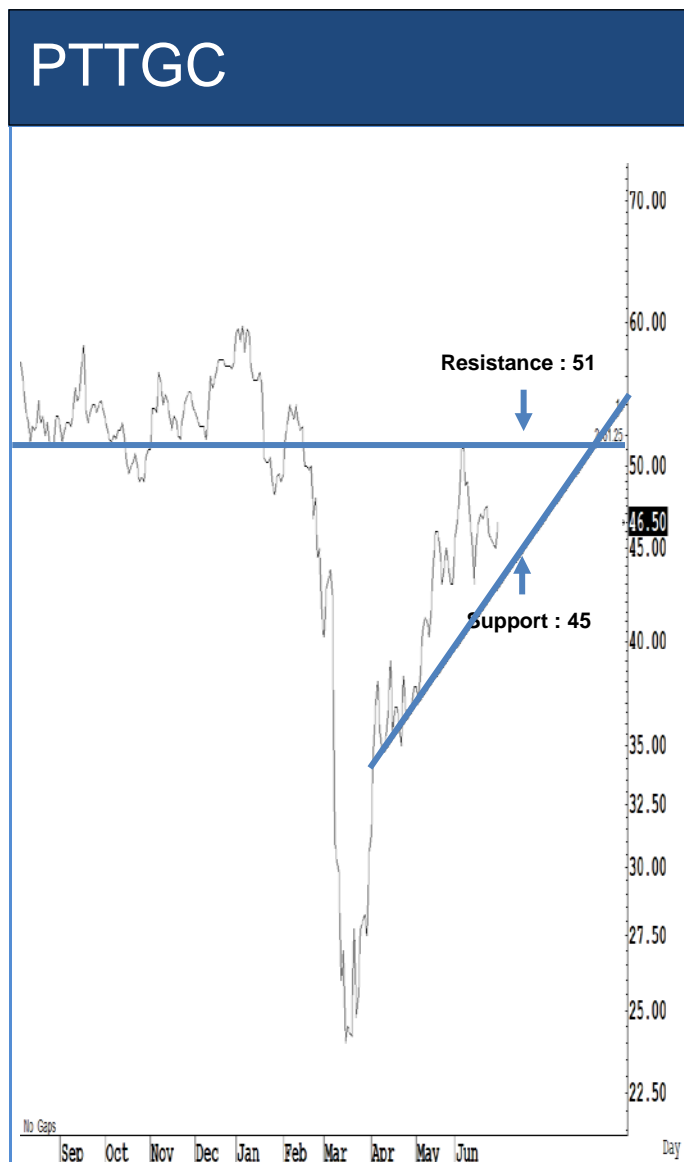
Saravut Tachochavalit, Analyst  
 TEL : +66 (2) 088 9999 Ext. 9754  
 EMAIL : [Saravut.ta@rhbgroup.com](mailto:Saravut.ta@rhbgroup.com)

# Trading Stocks



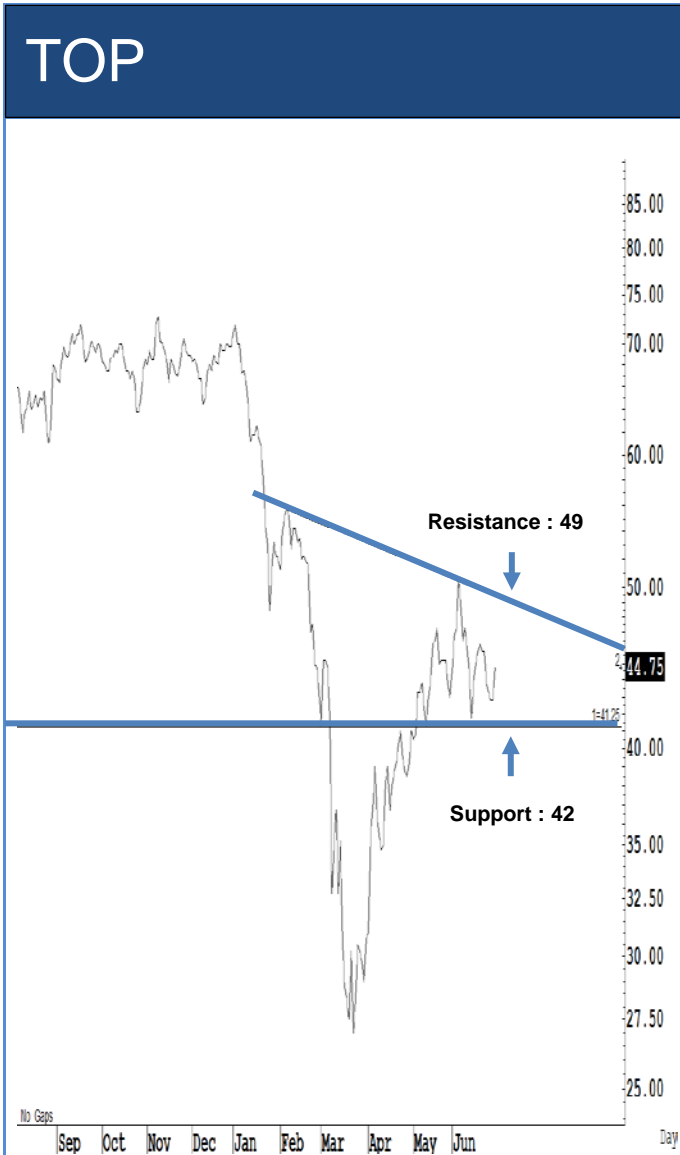
Source: RHB, Bloomberg

ระยะสั้นแกว่งในกรอบ **sideway** หรือในกรอบระหว่าง 37-41 บาท แนะนำ ลงซื้อ ขึ้นขายในกรอบดังกล่าว ส่วนจุดตัดขาดทุนจะอยู่ที่ 36.50 บาท



Source: RHB, Bloomberg

ระยะสั้นแกว่งในกรอบ **sideway** หรือในกรอบระหว่าง 45-51 บาท แนะนำ ลงซื้อ ขึ้นขายในกรอบดังกล่าว ส่วนจุดตัดขาดทุนจะอยู่ที่ 44.50 บาท



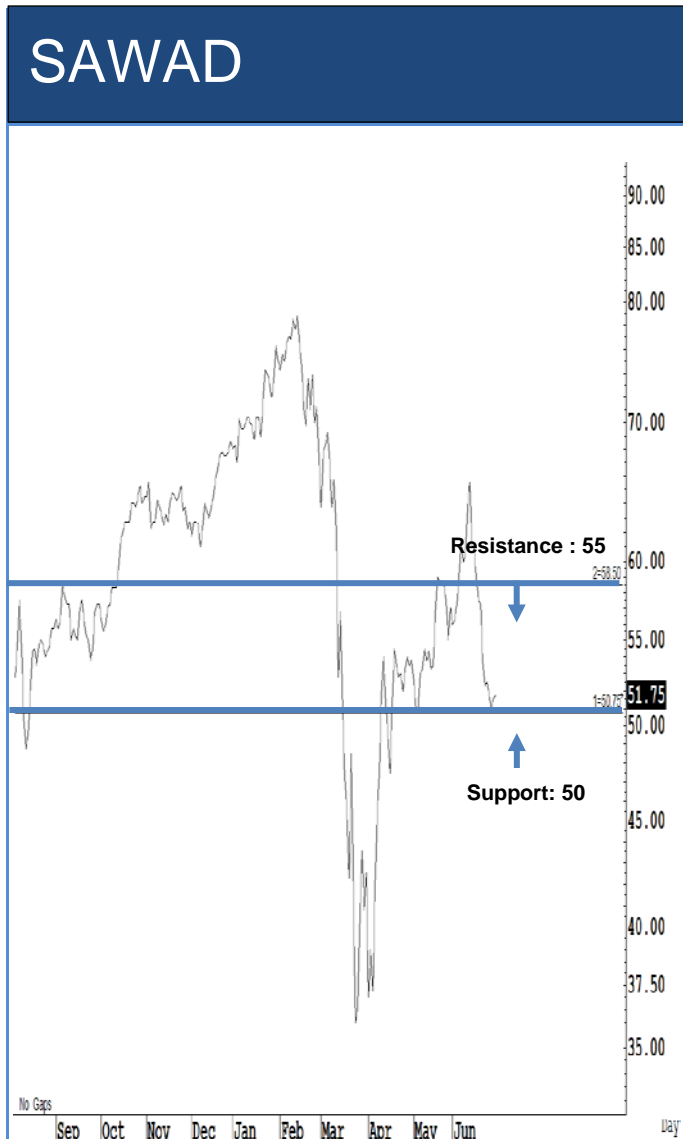
Source: RHB, Bloomberg

ระยะสั้นแกว่งในกรอบ **sideway** หรือในกรอบระหว่าง 42-49 บาท แนะนำ ลงซื้อ ขึ้นขายในกรอบดังกล่าว ส่วนจุดตัดขาดทุนจะอยู่ที่ 41.50 บาท



Source: RHB, Bloomberg

ระยะสั้นแกว่งในกรอบ **sideway** หรือในกรอบระหว่าง 6.70-7.90 บาท แนะนำ ลงซื้อ ขึ้นขายในกรอบดังกล่าว ส่วนจุดตัดขาดทุนจะอยู่ที่ 6.65 บาท



Source: RHB, Bloomberg

Source: RHB, Bloomberg

ระยะสั้นแกว่งในกรอบ **sideway** หรือในกรอบระหว่าง 50-55 บาท แนะนำ ลงซื้อ ขึ้นขายในกรอบดังกล่าว ส่วนจุดตัดขาดทุนจะอยู่ที่ 49.50 บาท

ระยะสั้นแกว่งในกรอบ **sideway** หรือในกรอบระหว่าง 51.50-55 บาทแนะนำ ลงซื้อ ขึ้นขายในกรอบดังกล่าว ส่วนจุดตัดขาดทุนจะอยู่ที่ 51 บาท

## Key Stock News (ที่มา : ข่าวหุ้น)

**เสียงพึกหนี้ 6.84 ล้านล้านบาทกลับมาชำระปกติ ปรท.ย้ำแบงก์ไทยเข้มแข็งอันดับต้นของโลก**

จับตาสิ้นเดือน ก.ย.นี้สิ้นสุดแผนพักชำระหนี้เฟสแรก ล่าสุดมีลูกหนี้เข้าสู่กระบวนการปรับโครงสร้างหนี้ 16.3 ล้านราย ยอดหนี้รวม 6.84 ล้านล้านบาท รอกลับมาชำระหนี้ได้ตามปกติ ด้านแบงก์ชาติ แจง “ข่าวหุ้นธุรกิจ” ส่งสถาบันการเงินประเมินเข้มความสามารถชำระหนี้ของลูกหนี้หวังสกัด NPL พร้อมย้าธนาคารพาณิชย์ของไทย เข้มแข็งอันดับต้นๆ ของโลก ทำให้น่าสภาพคล่องที่มีอยู่ไปผ่อนภาระสภาพคล่องให้ลูกหนี้โดยเลื่อนการชำระหนี้ได้

**ACG ย้ายเทรด SET ดึงดูดกองทุนซื้อหุ้น**

ฤกษ์ดีวันนี้ ACG ย้ายเข้าเทรดใน SET เป็นวันแรก หลังเทรดใน mai ครบหนึ่งปี “ถ่านมาศ” คาดนักลงทุนสถาบันสนใจลงทุนมากขึ้น เล็งแบ่งขายหุ้น “ตระกูลรังคกุลนวัตกรรม” ที่ถืออยู่ทั้งหมด 74% ออกมา หวังเพิ่มฟรีโฟลด์ พร้อมส่งสัญญาณราคาหุ้นถูก-พี/อีต่ำ เมื่อเทียบกับไรโดโดดเด่น

**ประชุมบอร์ด MCOT ลม! กรรมการ 2 คนใช้สิทธิ์ลา**

วันนี้ประชุมบอร์ด MCOT ลม! เหตุองค์ประชุมไม่ครบ เหลือกรรมการแค่ 6 คน หลังกรรมการ 2 คนใช้สิทธิ์ลาประชุม เหตุไม่เห็นด้วยกับการแบ่งเงินเยียวยา 2600 MHz จำนวนเท่าๆ กันให้เพลย์เวิร์ค และรอการตรวจสอบจากหน่วยงานภายนอก

**7 หุ้นรับกระด้นทองเที่ยว MINT-AOT-AAV-CENDEL**

มีกุดไฟเที่ยวมาตรการกระตุ้นท่องเที่ยว แพ็กเกจ กำลังใจ, เราเที่ยวด้วยกัน วงเงิน 2.24 หมื่นล้านบาท เริ่มลงทะเบียน 15 ก.ค.นี้ ส่งผลเชิงบวกต่อ MINT-AOT-AAV-CENDEL-BJC-CPALL และ ERW อนุมัติหยุดยาวไปเที่ยว 4 วันรวด 25-28 ก.ค. 63

**'ACE-NER-UAC-TPCH' ลั่นเปิดชิงไฟฟ้าชุมชนปีนี้**

“ACE-NER-UAC-TPCH” ลั่นภาครัฐเปิดยื่นที่ไออาร์ โรงไฟฟ้าชุมชน 700 เมกะวัตต์ภายในปีนี้ หลังเลื่อนจากแผนเดิมคาดประกาศวันที่ 1 ก.ค. 63 ขณะที่ล่าสุดวานนี้ “กรม.” ผ่านแผนวาระพลังงานสร้างชาติเพื่อช่วยกระตุ้นเศรษฐกิจแล้ว

**ยอดใช้น้ำมัน 5 เดือนแรก ลดลง 13% โดนพิษโควิด เจทอ่วมสุดทรุดฮวบ 43%**

“ธพ.” เผยยอดใช้น้ำมัน 5 เดือนแรกของปีนี้ลดลง 13.4% พืชโควิด-19 จุดเศรษฐกิจในประเทศหยุดชะงัก! น้ำมันเจททรุดหนักใช้ลดลง 43% ขณะที่กลุ่มเบนซินลดลง 8.5% และดีเซลลดลง 5%

**AOT เผย 8 เดือนผู้โดยสารลด 34% เที่ยวบินทรุดเกือบ 30% เช่นโควิด-19 ระบาด**

วันนี้ AOT ครบรอบ 41 ปี เจอพิษโควิด-19 กระทบการดำเนินงาน เผยรอบ 8 เดือนแรกผู้โดยสารร่วงเกือบ 34% เหลือ 64.20 ล้านคน เที่ยวบินทรุดเจียด 30% เหลือ 425,900 เที่ยวบิน คาดกลับมาฟื้นตัวปกติ ต.ค. ปี 65

**OR คาดยอดขายครึ่งปีหลังฟื้น! เดินหน้าขยายปิม-ร้านอเมซอน**

“OR” มั่นใจยอดขายครึ่งปีหลังฟื้น! หลังรัฐเร่งแผนกระตุ้นเศรษฐกิจ เดินหน้าขยายปิมตามแผนอีก พร้อมตั้งเป้าขยายร้านคาเฟ่ อเมซอนในไทยและต่างประเทศ ลีนปีนี้ครบ 3,500 แห่ง

**SIRI จับมือ SCB เปิดรับ ลูกค้าทุกคู่กู้รวมซื้อบ้าน หนุนการเงินที่เท่าเทียม**

“แสนสิริ” จับมือแบงก์ไทยพาณิชย์ เปิดกว้างรับทุกกลุ่มลูกค้าทุกคู่ชีวิต ทุกคู่กู้รวมซื้อบ้านแสนสิริได้ตามเกณฑ์สินเชื่อที่ SCB กำหนด เพื่อมอบโอกาสทางการเงินที่เท่าเทียมและเปิดโอกาสในการซื้อบ้านหลังแรกให้กับคู่ชีวิต หวังกระตุ้น อสังหาฯ ไทยกลับคึกคักหลังโควิด

**O&M มอเตอร์เวย์วีดี!ไม่เข้ากรม. คมนาคมยันได้อนุมัติสัปดาห์หน้า**

O&M มอเตอร์เวย์ 2 สาย วีดี! ไม่เข้ากรม. “ศักดิ์สยาม” เผยวานนี้ยังไม่มีการพิจารณา เหตุความเห็นจากหน่วยงานที่เกี่ยวข้องยังไม่ครบ แต่เชื่อประชุมกรม. สัปดาห์หน้าได้เคาะผลคัดเลือกแน่! ฟาก “กรมทางหลวง” มั่นใจเซ็นสัญญากลุ่ม BGSR ภายในก.ค.นี้ ด้าน BEM คงอัตราค่าโดยสารสายสีน้ำเงินเดิม 16-42 บาท ถึง 31 ธ.ค. 63 และเล็งเก็บอัตราใหม่ 17-42 บาท เริ่มตั้งแต่ 1 ก.ค. 64

**DTAC ลุ้นปันผลครั้งแรก 75 สตางค์ คาดไตรมาส 2 มีกำไร 1,084 ล้าน ลดลง 36%**

“ดีแทค” ลุ้นจ่ายเงินปันผลครั้งแรกปีแรกหุ้นละ 0.75 บาท ยึดเกือบ 2% แม้ไตรมาส 2/63 คาดกำไรสุทธิลดลง 36% เหลือ 1,084 ล้านบาท เหตุได้รับผลกระทบโควิด-19 เดิมไตรมาส ปิดร้านในห้างกว่าเดือนครึ่ง โบนัส เขียว “ซีอี” เป้าราคา 50 บาท

**BWG ส่ง ETC เข้าตลาด mai ผู้ถือหุ้นเดิมจองไอพีโอ 40:1**

บอร์ด BWG ไฟเขียวส่ง ETC เข้าตลาดหลักทรัพย์ mai ภายในปีนี้ พร้อมให้สิทธิผู้ถือหุ้นเดิมจองซื้อหุ้นไอพีโอในอัตรา 40:1 จากจำนวนหุ้นไอพีโอ 600 ล้านหุ้น จุดเด่นโรงไฟฟ้าขยะสะอาดครบวงจรตัวแรกของตลาดหุ้นไทย

**'กพท.' อนุญาตบุคคล 11 ประเภท เดินทางเครื่องบินโดยสารเข้าไทย มีผลวันนี้**

“กพท.” ออกประกาศล่าสุด อนุญาตบุคคล 11 ประเภท เดินทางเข้าประเทศไทย พร้อมบังคับต้องปฏิบัติตามมาตรการควบคุมโรคอย่างเคร่งครัด ป้องกัน COVID-19 ระบาดรอบสอง มีผลตั้งแต่วันที่ 1 ก.ค. นี้

**'สุราษฎร์' ทิ้งทวนภารกิจสุดท้าย**

นายสุราษฎร์ ดัชนีสิทธิ์ เลขาธิการคณะกรรมการการกระจายเสียง กิจการโทรทัศน์ และกิจการโทรคมนาคมแห่งชาติ (กสทช.) เปิดเผยว่า วานนี้ (30 มิ.ย. 2563) ภารกิจสุดท้ายที่ได้ปฏิบัติในตำแหน่งเลขาธิการ กสทช. ได้แก่ การลงนามในบันทึกข้อตกลงความร่วมมือ เรื่อง การสนับสนุนค่าใช้จ่ายในการซื้อลิขสิทธิ์การถ่ายทอดสดการแข่งขันกีฬาระดับนานาชาติ จำนวน 5 รายการ ระหว่างสำนักงาน กสทช. กับ การกีฬาแห่งประเทศไทย (กกท.)

**ทุนต่างชาติไหลออกจากเอเชียร้อยละ 1.5 ตลาดอินเดียเงินไหลเข้าสองเดือนติดกัน**

ทุนต่างชาติไหลออกจากตลาดหุ้นในเอเชียลดลง โดยในช่วงไตรมาสสองนี้ลงทุนต่างชาติถอนเงินออกจากหุ้นในตลาดเอเชีย (ยกเว้นตลาดจีน) ประมาณ 18,500 ล้านดอลลาร์ น้อยกว่า 99,000 ล้านดอลลาร์ในช่วงไตรมาสหนึ่ง อินเดียเป็นตลาดเดียวที่มีเงินไหลเข้าสองเดือนติดต่อกัน

**สภาจีนผ่านกฎหมายความมั่นคงฮ่องกงฉลุย**

สภาจีนผ่านกฎหมายความมั่นคงแห่งชาติของฮ่องกงเมื่อวานนี้ ปูทางให้เกิดการเปลี่ยนแปลงอย่างรุนแรงต่อวิถีชีวิตของอดีตอาณานิคมอังกฤษ หลังจากที่ได้กลับสู่การปกครองของจีนเมื่อเกือบ 23 ปี ก่อน นอกจากนี้จะทำให้รัฐบาลจีนปะทะกับสหรัฐ และรัฐบาลตะวันตกมากขึ้น

**ทิสโก้ชทริกเกอร์ หนุนเงินเข้าเป้า 5% รับกลุ่มเทคโนโลยี**

บลจ.ทิสโก้ โชว์ฝีมือบริหารกองทุนเปิด ทิสโก้ ไขนาเทคโนโลยี ทริกเกอร์ 5M#1 ถึงเป้าหมาย 5% ซึ่งโอกาสการเติบโตหุ้นเทคโนโลยีจีนยังมีอีกมาก รับกระแส New Normal หลัง COVID และยังเป็นหนึ่งในหุ้นเมกะเทรนด์ของโลก

## ข้อมูลธุรกรรมขายชอร์ต (Short Sales)

	Symbol (30 Jun'20)	Volume (Shares)	Value (Baht)	% Short Sale Volume Comparing with Main Board	% Short Sale Value Comparing with Main Board
1	KBANK	297,800	28,018,700.00	1.51	1.51
2	IVL	935,900	25,879,325.00	3.85	3.85
3	CPF	761,900	24,255,800.00	1.6	1.6
4	HMPRO	1,487,800	22,914,920.00	5.34	5.33
5	BTS-R	1,999,400	22,793,160.00	7.88	7.9
6	PTTGC	486,500	22,627,450.00	2.64	2.64
7	KCE	1,005,000	22,325,500.00	1.39	1.38
8	CBG	198,600	20,605,375.00	1.26	1.27
9	CPALL	292,000	19,972,000.00	1.42	1.42
10	KBANK-R	165,500	15,627,075.00	0.84	0.84
11	WHA	4,587,300	15,277,760.00	3	2.99
12	SUPER	12,505,600	11,815,264.00	1.98	1.97
13	TMB	10,000,000	10,600,000.00	4.77	4.79
14	SPALI	560,000	9,400,930.00	8.6	8.61
15	TOP	208,600	9,284,800.00	0.88	0.88
16	PTT	236,000	8,968,000.00	0.48	0.48
17	CRC	270,600	8,830,000.00	2.29	2.29
18	AOT	145,400	8,822,300.00	0.55	0.55
19	ADVANC	46,400	8,749,600.00	0.43	0.43
20	BBL	69,000	7,507,000.00	0.68	0.69
21	PTTEP	78,600	7,316,075.00	0.59	0.59
22	TTW	488,400	6,544,510.00	1.83	1.84
23	BPP	367,600	6,359,520.00	1.97	2
24	PTTGC-R	135,000	6,302,500.00	0.73	0.74
25	SCB	81,900	6,076,450.00	0.74	0.74
26	BTS	506,100	5,769,540.00	1.99	2
27	DTAC	120,000	4,830,000.00	2.4	2.43
28	AAV	2,270,000	4,509,800.00	1.2	1.2
29	GPSC	60,400	4,499,600.00	0.73	0.74
30	BJC	100,100	3,979,100.00	2.14	2.14
31	BDMS	163,500	3,678,750.00	0.53	0.53
32	TU	283,200	3,672,160.00	0.58	0.58
33	BH	30,100	3,487,750.00	1.22	1.21
34	INTUCH	60,900	3,476,525.00	0.4	0.4
35	RS	202,000	3,302,900.00	1.8	1.8
36	CPF-R	100,000	3,175,000.00	0.21	0.21
37	BBL-R	26,700	2,883,600.00	0.26	0.26
38	TASCO	110,000	2,832,500.00	0.26	0.27
39	PSL	500,000	2,725,000.00	2.82	2.79
40	KTB	258,100	2,684,240.00	0.68	0.69
41	MINT	121,800	2,490,810.00	0.22	0.22
42	ANAN	1,437,700	2,295,943.00	10.7	10.57
43	SIRI	3,000,000	2,280,000.00	3.09	3.08
44	TRUE	605,400	2,104,792.00	0.69	0.7
45	MAJOR	140,000	2,086,000.00	2.09	2.08
46	TRUE-R	581,700	2,018,088.00	0.67	0.67

Source: SETSMART



## ข้อมูลแบบรายงานการเปลี่ยนแปลงการถือหลักทรัพย์และสัญญาซื้อขายล่วงหน้าของผู้บริหาร (แบบ 59)

ชื่อบริษัท	ชื่อผู้บริหาร	ประเภทหลักทรัพย์	วันที่ได้มา/ จำหน่าย	จำนวน	ราคา	วิธีการได้มา/ จำหน่าย
ERW	นาย สุชัย วุฒิวรชัยรุ่ง	หุ้นสามัญ	29/06/2563	50,000	3.74	ขาย
AIMIRT	นาย ธนาเดช โอภาสยานนท์	หน่วยทรัสต์	25/06/2563	50,000	12.8	ซื้อ
TNR	นางสาว ศรินันท์ ดารา รัตนโรจน์	หุ้นสามัญ	29/06/2563	10,000	10	ขาย
TFG	นาย ชัยภัทร ศรีวิสารวาจา	หุ้นสามัญ	26/06/2563	587,000	5.12	ขาย
TFG	นาย ชัยภัทร ศรีวิสารวาจา	หุ้นสามัญ	29/06/2563	50,000	5.04	ขาย
TFG	นาย ชัยภัทร ศรีวิสารวาจา	หุ้นสามัญ	30/06/2563	50,000	5.04	ขาย
TU	นาย เชน นิรุตตินานนท์	หุ้นสามัญ	30/06/2563	200,000	13	ขาย
TWPC	นาย เรน สวา โส	NVDR อ้างอิง หุ้น สามัญ	26/06/2563	200,000	3.96	ซื้อ
BM	นาย ธีรวัต อมรธาตรี	หุ้นสามัญ	29/06/2563	1,100	2.06	ซื้อ
FTE	นาย บุญเลิศ สันติวรรณารถ	หุ้นสามัญ	30/06/2563	4,000	1.61	ซื้อ
UTP	นาย กัจจกร ชื่นชูจิตต์	หุ้นสามัญ	29/06/2563	45,000	10.9	ขาย
ROCK	นางสาว อภิรดี วรชาครียนันท์	หุ้นสามัญ	30/06/2563	20,200	11	ซื้อ
TTI	นาย กัจจกร ชื่นชูจิตต์	หุ้นสามัญ	29/06/2563	400	20	ซื้อ
LPH	นาย อังกฤษ ฉันทนวนานิช	หุ้นสามัญ	29/06/2563	65,000	4.92	ซื้อ
RBF	นาย รัตน์ ด้านกุล	หุ้นสามัญ	29/06/2563	300,000	8.1	ขาย
EP	นาย ยุทธ ชินสุภักคกุล	หุ้นสามัญ	26/06/2563	100,000	3.59	ซื้อ

Source: www.sec.or.th



แบบรายงานการได้มาหรือจำหน่ายหลักทรัพย์ของกิจการ (แบบ 246-2)  
(Corporate Share Trade)

หลักทรัพย์	ชื่อผู้ได้มา/จำหน่าย	วิธีการ	ประเภท หลักทรัพย์	% ก่อน ได้มา/ จำหน่าย	% ได้มา/ จำหน่าย	% หลัง ได้มา/ จำหน่าย	วันที่ได้มา/ จำหน่าย
B	นาย สิทธิชัย ลีสวัสดิ์ ตระกูล	ได้มา	หุ้น	1.4168	2.595	4.0118	26/06/2563

Source: [www.sec.or.th](http://www.sec.or.th)

กำหนดการประชุมคณะกรรมการนโยบายการเงิน (กนง.) ประจำปี 2563

ครั้งที่	วันประชุม กนง.	วันเผยแพร่รายงานนโยบายการเงิน
1/2563	พุธที่ 5 กุมภาพันธ์ 2563	
2/2563	พุธที่ 25 มีนาคม 2563	พุธที่ 8 เมษายน 2563
3/2563	พุธที่ 20 พฤษภาคม 2563	
4/2563	พุธที่ 24 มิถุนายน 2563	พุธที่ 8 กรกฎาคม 2563
5/2563	พุธที่ 5 สิงหาคม 2563	
6/2563	พุธที่ 23 กันยายน 2563	พุธที่ 7 ตุลาคม 2563
7/2563	พุธที่ 18 พฤศจิกายน 2563	
8/2563	พุธที่ 23 ธันวาคม 2563	พุธที่ 6 มกราคม 2564

#### **RHB Guide to Investment Ratings**

**Buy:** Share price may exceed 10% over the next 12 months

**Trading Buy:** Share price may exceed 15% over the next 3 months, however longer-term outlook remains uncertain

**Neutral:** Share price may fall within the range of +/- 10% over the next 12 months

**Take Profit:** Target price has been attained. Look to accumulate at lower levels

**Sell:** Share price may fall by more than 10% over the next 12 months

**Not Rated:** Stock is not within regular research coverage

#### **Investment Research Disclaimers**

RHB has issued this report for information purposes only. This report is intended for circulation amongst RHB and its affiliates' clients generally or such persons as may be deemed eligible by RHB to receive this report and does not have regard to the specific investment objectives, financial situation and the particular needs of any specific person who may receive this report. This report is not intended, and should not under any circumstances be construed as, an offer or a solicitation of an offer to buy or sell the securities referred to herein or any related financial instruments.

This report may further consist of, whether in whole or in part, summaries, research, compilations, extracts or analysis that has been prepared by RHB's strategic, joint venture and/or business partners. No representation or warranty (express or implied) is given as to the accuracy or completeness of such information and accordingly investors should make their own informed decisions before relying on the same.

This report is not directed to, or intended for distribution to or use by, any person or entity who is a citizen or resident of or located in any locality, state, country or other jurisdiction where such distribution, publication, availability or use would be contrary to the applicable laws or regulations. By accepting this report, the recipient hereof (i) represents and warrants that it is lawfully able to receive this document under the laws and regulations of the jurisdiction in which it is located or other applicable laws and (ii) acknowledges and agrees to be bound by the limitations contained herein. Any failure to comply with these limitations may constitute a violation of applicable laws.

All the information contained herein is based upon publicly available information and has been obtained from sources that RHB believes to be reliable and correct at the time of issue of this report. However, such sources have not been independently verified by RHB and/or its affiliates and this report does not purport to contain all information that a prospective investor may require. The opinions expressed herein are RHB's present opinions only and are subject to change without prior notice. RHB is not under any obligation to update or keep current the information and opinions expressed herein or to provide the recipient with access to any additional information. Consequently, RHB does not guarantee, represent or warrant, expressly or impliedly, as to the adequacy, accuracy, reliability, fairness or completeness of the information and opinion contained in this report. Neither RHB (including its officers, directors, associates, connected parties, and/or employees) nor does any of its agents accept any liability for any direct, indirect or consequential losses, loss of profits and/or damages that may arise from the use or reliance of this research report and/or further communications given in relation to this report. Any such responsibility or liability is hereby expressly disclaimed.

Whilst every effort is made to ensure that statement of facts made in this report are accurate, all estimates, projections, forecasts, expressions of opinion and other subjective judgments contained in this report are based on assumptions considered to be reasonable and must not be construed as a representation that the matters referred to therein will occur. Different assumptions by RHB or any other source may yield substantially different results and recommendations contained on one type of research product may differ from recommendations contained in other types of research. The performance of currencies may affect the value of, or income from, the securities or any other financial instruments referenced in this report. Holders of depositary receipts backed by the securities discussed in this report assume currency risk. Past performance is not a guide to future performance. Income from investments may fluctuate. The price or value of the investments to which this report relates, either directly or indirectly, may fall or rise against the interest of investors.

This report does not purport to be comprehensive or to contain all the information that a prospective investor may need in order to make an investment decision. The recipient of this report is making its own independent assessment and decisions regarding any securities or financial instruments referenced herein. Any investment discussed or recommended in this report may be unsuitable for an investor depending on the investor's specific investment objectives and financial position. The material in this report is general information intended for recipients who understand the risks of investing in financial instruments. This report does not take into account whether an investment or course of action and any associated risks are suitable for the recipient. Any recommendations contained in this report must therefore not be relied upon as investment advice based on the recipient's personal circumstances. Investors should make their own independent evaluation of the information contained herein, consider their own investment objective, financial situation and particular needs and seek their own financial, business, legal, tax and other advice regarding the appropriateness of investing in any securities or the investment strategies discussed or recommended in this report.

This report may contain forward-looking statements which are often but not always identified by the use of words such as "believe", "estimate", "intend" and "expect" and statements that an event or result "may", "will" or "might" occur or be achieved and other similar expressions. Such forward-looking statements are based on assumptions made and information currently available to RHB and are subject to known and unknown risks, uncertainties and other factors which may cause the actual results, performance or achievement to be materially different from any future results, performance or achievement, expressed or implied by such forward-looking statements. Caution should be taken with respect to such statements and recipients of

this report should not place undue reliance on any such forward-looking statements. RHB expressly disclaims any obligation to update or revise any forward-looking statements, whether as a result of new information, future events or circumstances after the date of this publication or to reflect the occurrence of unanticipated events.

The use of any website to access this report electronically is done at the recipient's own risk, and it is the recipient's sole responsibility to take precautions to ensure that it is free from viruses or other items of a destructive nature. This report may also provide the addresses of, or contain hyperlinks to, websites. RHB takes no responsibility for the content contained therein. Such addresses or hyperlinks (including addresses or hyperlinks to RHB own website material) are provided solely for the recipient's convenience. The information and the content of the linked site do not in any way form part of this report. Accessing such website or following such link through the report or RHB website shall be at the recipient's own risk.

This report may contain information obtained from third parties. Third party content providers do not guarantee the accuracy, completeness, timeliness or availability of any information and are not responsible for any errors or omissions (negligent or otherwise), regardless of the cause, or for the results obtained from the use of such content. Third party content providers give no express or implied warranties, including, but not limited to, any warranties of merchantability or fitness for a particular purpose or use. Third party content providers shall not be liable for any direct, indirect, incidental, exemplary, compensatory, punitive, special or consequential damages, costs, expenses, legal fees, or losses (including lost income or profits and opportunity costs) in connection with any use of their content.

The research analysts responsible for the production of this report hereby certifies that the views expressed herein accurately and exclusively reflect his or her personal views and opinions about any and all of the issuers or securities analysed in this report and were prepared independently and autonomously. The research analysts that authored this report are precluded by RHB in all circumstances from trading in the securities or other financial instruments referenced in the report, or from having an interest in the company(ies) that they cover.

The contents of this report is strictly confidential and may not be copied, reproduced, published, distributed, transmitted or passed, in whole or in part, to any other person without the prior express written consent of RHB and/or its affiliates. This report has been delivered to RHB and its affiliates' clients for information purposes only and upon the express understanding that such parties will use it only for the purposes set forth above. By electing to view or accepting a copy of this report, the recipients have agreed that they will not print, copy, videotape, record, hyperlink, download, or otherwise attempt to reproduce or re-transmit (in any form including hard copy or electronic distribution format) the contents of this report. RHB and/or its affiliates accepts no liability whatsoever for the actions of third parties in this respect.

The contents of this report are subject to copyright. Please refer to Restrictions on Distribution below for information regarding the distributors of this report. Recipients must not reproduce or disseminate any content or findings of this report without the express permission of RHB and the distributors.

The securities mentioned in this publication may not be eligible for sale in some states or countries or certain categories of investors. The recipient of this report should have regard to the laws of the recipient's place of domicile when contemplating transactions in the securities or other financial instruments referred to herein. The securities discussed in this report may not have been registered in such jurisdiction. Without prejudice to the foregoing, the recipient is to note that additional disclaimers, warnings or qualifications may apply based on geographical location of the person or entity receiving this report.

The term "RHB" shall denote, where appropriate, the relevant entity distributing or disseminating the report in the particular jurisdiction referenced below, or, in every other case, RHB Investment Bank Berhad and its affiliates, subsidiaries and related companies.

## **RESTRICTIONS ON DISTRIBUTION**

### **Malaysia**

This report is issued and distributed in Malaysia by RHB Investment Bank Bhd. The views and opinions in this report are our own as of the date hereof and is subject to change. If the Financial Services and Markets Act of the United Kingdom or the rules of the Financial Conduct Authority apply to a recipient, our obligations owed to such recipient therein are unaffected. RHB Investment Bank Bhd has no obligation to update its opinion or the information in this report.

### **Thailand**

This report is issued and distributed in the Kingdom of Thailand by RHB Securities (Thailand) PCL, a licensed securities company that is authorised by the Ministry of Finance, regulated by the Securities and Exchange Commission of Thailand and is a member of the Stock Exchange of Thailand. The Thai Institute of Directors Association has disclosed the Corporate Governance Report of Thai Listed Companies made pursuant to the policy of the Securities and Exchange Commission of Thailand. RHB Securities (Thailand) PCL does not endorse, confirm nor certify the result of the Corporate Governance Report of Thai Listed Companies.

### **Indonesia**

This report is issued and distributed in Indonesia by PT RHB Sekuritas Indonesia. This research does not constitute an offering document and it should not be construed as an offer of securities in Indonesia. Any securities offered or sold, directly or indirectly, in Indonesia or to any Indonesian citizen or corporation (wherever located) or to any Indonesian resident in a manner which constitutes a public offering under Indonesian laws and regulations must comply with the prevailing Indonesian laws and regulations.

### **Singapore**

This report is issued and distributed in Singapore by RHB Securities Singapore Pte Ltd which is a holder of a capital markets services licence and an exempt financial adviser regulated by the Monetary Authority of Singapore. RHB Securities Singapore Pte Ltd may distribute reports produced by its respective foreign entities, affiliates or other foreign research houses pursuant to an arrangement under Regulation 32C of the Financial Advisers Regulations. Where the report is distributed in Singapore to a person who is not an Accredited Investor, Expert Investor or an Institutional Investor, RHB Securities Singapore Pte Ltd accepts legal responsibility for the contents of the report to such persons only to the extent required by law. Singapore recipients should contact RHB Securities Singapore Pte Ltd in respect of any matter arising from or in connection with the report.

### **Hong Kong**

This report is issued and distributed in Hong Kong by RHB Securities Hong Kong Limited (興業僑豐證券有限公司) (CE No.: ADU220) ("RHBSHK") which is licensed in Hong Kong by the Securities and Futures Commission for Type 1 (dealing in securities) and Type 4 (advising on securities) regulated activities. Any investors wishing to purchase or otherwise deal in the securities covered in this report should contact RHBSHK. RHBSHK is a wholly owned subsidiary of RHB Hong Kong Limited; for the purposes of disclosure under the Hong Kong jurisdiction herein, please note that RHB Hong Kong Limited with its affiliates (including but not limited to RHBSHK) will collectively be referred to as "RHBHK." RHBHK conducts a full-service, integrated investment banking, asset management, and brokerage business. RHBHK does and seeks to do business with companies covered in its research reports. As a result, investors should be aware that the firm may have a conflict of interest that could affect the objectivity of this research report. Investors should consider this report as only a single factor in making their investment decision. Importantly, please see the company-specific regulatory disclosures below for compliance with specific rules and regulations under the Hong Kong jurisdiction. Other than company-specific disclosures relating to RHBHK, this research report is based on current public information that we consider reliable, but we do not represent it is accurate or complete, and it should not be relied on as such.

### **United States**

This report was prepared by RHB and is being distributed solely and directly to "major" U.S. institutional investors as defined under, and pursuant to, the requirements of Rule 15a-6 under the U.S. Securities and Exchange Act of 1934, as amended (the "Exchange Act"). Accordingly, access to this report via Bursa Marketplace or any other Electronic Services Provider is not intended for any party other than "major" US institutional investors, nor shall be deemed as solicitation by RHB in any manner. RHB is not registered as a broker-dealer in the United States and does not offer brokerage services to U.S. persons. Any order for the purchase or sale of the securities discussed herein that are listed on Bursa Malaysia Securities Berhad must be placed with and through Auerbach Grayson ("AG"). Any order for the purchase or sale of all other securities discussed herein must be placed with and through such other registered U.S. broker-dealer as appointed by RHB from time to time as required by the Exchange Act Rule 15a-6. This report is confidential and not intended for distribution to, or use by, persons other than the recipient and its employees, agents and advisors, as applicable. Additionally, where research is distributed via Electronic Service Provider, the analysts whose names appear in this report are not registered or qualified as research analysts in the United States and are not associated persons of Auerbach Grayson AG or such other registered U.S. broker-dealer as appointed by RHB from time to time and therefore may not be subject to any applicable restrictions under Financial Industry Regulatory Authority ("FINRA") rules on communications with a subject company, public appearances and personal trading. Investing in any non-U.S. securities or related financial instruments discussed in this research report may present certain risks. The securities of non-U.S. issuers may not be registered with, or be subject to the regulations of, the U.S. Securities and Exchange Commission. Information on non-U.S. securities or related financial instruments may be limited. Foreign companies may not be subject to audit and reporting standards and regulatory requirements comparable to those in the United States. The financial instruments discussed in this report may not be suitable for all investors. Transactions in foreign markets may be subject to regulations that differ from or offer less protection than those in the United States.

**Please refer to the following link ([RHB Research conflict disclosures – Jun 2020](#)) and the Disclosure of Conflict of Interest in each of the research reports provided in this email for more details.**

Kuala Lumpur	Hong Kong	Singapore
<b>RHB Investment Bank Bhd</b> Level 3A, Tower One, RHB Centre Jalan Tun Razak Kuala Lumpur Malaysia Tel : +(60) 3 9280 8888 Fax : +(60) 3 9200 2216	<b>RHB Securities Hong Kong Ltd.</b> 12 <sup>th</sup> Floor World-Wide House 19 Des Voeux Road Central, Hong Kong Tel : +(852) 2525 1118 Fax : +(852) 2810 0908	<b>RHB Securities Singapore Pte Ltd.</b> 10 Collyer Quay #09-08 Ocean Financial Centre Singapore 049315 Tel : +(65) 6533 1818 Fax : +(65) 6532 6211
Jakarta	Bangkok	
<b>PT RHB Sekuritas Indonesia</b> Revenue Tower 11th Floor, District 8 - SCBD Jl. Jendral Sudirman Kav 52-53 Jakarta 12190 Indonesia Tel : +6221 509 39 888 Fax : +6221 509 39 777	<b>RHB Securities (Thailand) PCL</b> 10th Floor, Sathorn Square Office Tower 98, North Sathorn Road, Silom Bangrak, Bangkok 10500 Thailand Tel: +(66) 2 088 9999 Fax: +(66) 2 088 9799	

สำนักงานใหญ่	สาขาสีลม	สาขามหิดล
ชั้น 8,10 อาคารสาทรสแควร์ ออฟฟิศ ทาวเวอร์ 98ถนนสาทรเหนือ แขวงสีลม เขตบางรัก กรุงเทพมหานคร 10500 Tel: +66-(0)2-862-9999 Fax: +66-(0)-2-108-0999	ชั้น 16 อาคารสีลมคอมเพล็กซ์ 191 ถนนสีลม แขวงสีลม เขตบางรัก กรุงเทพมหานคร 10500 Tel:+66-(0)2-200-2000 Fax: +66-(0)2-632-0191	ชั้น 1 อาคารมหิดล 9 ถนนรัชดาภิเษก แขวงดินแดง เขตดินแดง กรุงเทพมหานคร 10400 Tel:+66-(0)2-654-1999 Fax:+66-(0)2-654-1900
สาขาปิ่นเกล้า	สาขาวิภาวดีรังสิต	สาขาอัมรินทร์
ชั้น19 อาคารศูนย์การค้าเซ็นทรัลพลาซ่า ปิ่นเกล้า 7/129 – 221 ถนนบรมราชชนนี แขวงอรุณอัมรินทร์ เขตบางกอกน้อย กรุงเทพมหานคร 10700 Tel:+66(0)-2-828-1555 Fax: +66-(0)2-828-1500	อาคารเกษมทรัพย์ ชั้น 1 89/1 ถนนวิภาวดีรังสิต แขวงจอมพล เขตจตุจักร กรุงเทพมหานคร 10900 Tel:+66 -(0)2-63- 9000 Fax:+66-(0)2-631-9099	ชั้น 15 อาคารอัมรินทร์ทาวเวอร์ 500 ถนนเพลินจิต แขวงลุมพินี เขตปทุมวัน จังหวัดกรุงเทพฯ 10330 Tel: +66-(0)2-652- 4899 Fax: +66 -(0)2-652-4899
สาขาเชียงใหม่	สาขาหาดใหญ่	
314/1 หมู่ที่ 5 ต.สันทรายน้อย อ.สันทราย จ. เชียงใหม่ 50210 Tel: +66-(0)52-00-4999 Fax:+66-(0)52-00-4998	127 – 129 ถนนศรีภูวนารถ ตำบลหาดใหญ่ อำเภอหาดใหญ่ จังหวัดสงขลา 90110 Tel: +66-74-891-999 Fax: +66-(0)74-89- 900	