

## Market Comment

Saravut Tachochavalit, Analyst  
TEL : +66 (2) 088-9754  
EMAIL : Saravut.ta@rhbgroup.com

## จับตาแรงซื้อของกองทุน SSF

## SET Index Data



Open	1,320.73
High	1,329.94
Low	1,312.59
Closed	1,329.76
Chg.	-0.58
Chg.%	-0.04
Value (mn)	48,903.24
P/E (x)	18.75
P/BV (x)	1.47
Yield (%)	3.85
Market Cap (mn)	14,310.40

SET 50-100 – MAI – Futures Index			
	Closed	Chg.	(%)
SET 50	878.64	0.03	0.00
SET 100	1,944.37	0.47	0.02
S50_Con	874.50	2.20	0.25
MAI Index	293.48	-2.48	-0.84

## Trading Breakdown : Daily

(Bt,m)	Buy	Sell	Net
Institution	6,104.40	4,252.21	1,852.18
Proprietary	6,977.92	5,908.35	1,069.57
Foreign	17,536.91	18,179.47	-642.55
Local	18,284.01	20,563.21	-2,279.20

## Trading Breakdown : Month to Date

(Bt,m)	Buy	Sell	Net
Institution	144,581.00	141,516.47	3,064.52
Proprietary	148,977.93	145,908.34	3,069.59
Foreign	495,568.69	517,111.75	-21,543.06
Local	746,641.99	731,233.01	15,408.92

## World Markets Index

	Closed	Chg.	(%)
Dow Jones	25,595.80	580.25	2.32
NASDAQ	9,874.15	116.93	1.20
FTSE 100	6,225.77	66.47	1.08
Nikkei	21,995.04	-517.04	-2.30
Hang Seng	24,301.28	-248.71	-1.01

## Foreign Exchange Rates

	Closed	Chg.	(%)
US Dollar	30.88	-0.01	0.03
Baht (Onshore)	107.61	0.03	-0.03
Yen	1.12	0.00	0.04

## Commodities

	Closed	Chg.	(%)
Oil : Brent	41.17	1.15	2.87
Oil : Dubai	39.91	-1.27	-3.08
Oil : Nymex	39.70	1.21	3.14
Gold	1,772.92	0.10	0.01
Zinc	2,022.50	-34.50	-1.68
BDIY Index	1,749.00	11.00	0.63

Source: Bloomberg

ตลาดหุ้นสหรัฐฯปิดบวก แรงหนุนจากหุ้นบออิงที่ทะยานขึ้นกว่า 14% หลังมีรายงานจะทดสอบบออิง 737 Max รวมทั้งข้อมูลดัชนีการทำสัญญาขายบ้านที่รอปิดการขายที่พุ่งขึ้น 44.3% ในเดือนพ.ค. MoM. ทำให้ DOW JONES, NASDAQ, S&P500 ปิด 2.32%, 1.20%, 1.47%

ตลาดหุ้นยุโรปปิดบวก แรงหนุนจากความเชื่อมั่นทางเศรษฐกิจของยุโรปฟื้นตัวขึ้นในเดือนมี.ย. ทำให้ DAX, FTSE, CAC40, FTMIB ปิด 1.18%, 1.08%, 0.73%, 1.69%

สัญญาน้ำมันดิบ WTI ส่งมอบเดือนส.ค. เพิ่มขึ้น 1.21 ดอลลาร์ ปิดที่ 39.70 ดอลลาร์/บาร์เรล ส่วนสัญญาน้ำมันดิบเบรนท์ส่งมอบเดือนส.ค. เพิ่มขึ้น 0.69 ดอลลาร์ ปิดที่ 41.71 ดอลลาร์/บาร์เรล จากการเปิดเผยข้อมูลเศรษฐกิจที่แข็งแกร่งของสหรัฐฯ และจีน

ตลาดหุ้นไทยวันนี้ปรับลงในทิศทางเดียวกันกับตลาดหุ้นในภูมิภาค ตามทิศทางของตลาดหุ้นสหรัฐฯและดัชนี Dow Jones futures ที่ผันผวนในระหว่างวัน

นักลงทุนกังวลการฟื้นตัวของเศรษฐกิจสหรัฐฯจะเป็นไปอย่างล่าช้า หลังจากหลายรัฐของสหรัฐฯ กลับมากำหนดข้อจำกัดในการดำเนินธุรกิจอีกครั้ง รวมทั้งมีการขยายระยะเวลาผ่อนคลายมาตรการล็อคดาวน์ออกไปอีก เพื่อจำกัดการแพร่ระบาดของโควิด-19 ในขณะที่ตัวเลขผู้ติดเชื้อใหม่ในสหรัฐฯ บราซิล และอินเดีย ยังคงพุ่งขึ้นต่อเนื่อง ทำให้นักลงทุนวิตกกังวลแนวโน้มการฟื้นตัวของเศรษฐกิจโลกในระยะต่อไป นอกจากนี้ตลาดยังคงกังวลความตึงเครียดทางการเมืองระหว่างสหรัฐฯ และจีน หลังมีรายงานว่า กระทรวงการต่างประเทศจีนได้ประกาศระงับในวีซ่ากับชาวอเมริกันบางคนที่มีพฤติกรรมรุนแรงเกี่ยวโยงเขตปกครองพิเศษฮ่องกง เพื่อหวังตอบโต้ก่อนหน้าที่ที่รัฐบาลสหรัฐฯ ได้ประกาศคว่ำบาตรกับเจ้าหน้าที่จีนบางคนที่ต้องการเข้าสหรัฐฯ ทางด้านโฆษกกระทรวงการต่างประเทศจีน กล่าวย้ำว่ากฎหมายความมั่นคงแห่งชาติของฮ่องกงเป็นเรื่องภายในของจีน ต่างประเทศไม่มีสิทธิเข้าแทรกแซง เรามองประเด็นนี้จะไม่นำไปสู่การยกเลิกข้อตกลงทางการค้าระหว่างสหรัฐฯ และจีน เนื่องจากสหรัฐฯ จะมีการเลือกตั้งในช่วงปลายปี

ที่ประชุมศบค. ชุดใหญ่มีมติให้ผ่อนคลายระยะที่ 5 ให้โรงเรียน สถานกวดวิชา เปิดเรียนได้ แต่ต้องเว้นระยะห่างและจำกัดจำนวนคน ให้ปิดห้างสรรพสินค้าได้ในเวลา 4 ทุ่ม และเปิดร้านสะดวกซื้อได้ 24 ชม. เป็นบวกต่อ CRC, CPALL, MBK, SF, PLAT รวมทั้งให้เปิดผับ บาร์ คาราโอเกะ ร้านเกมส์ อาบอบนวด ซึ่งจะมีความเสี่ยงต่อการแพร่ระบาด ศบค. กำหนดให้ผู้ประกอบมีส่วนรับผิดชอบ ถ้าเกิดการแพร่ระบาดรอบสองเกิดขึ้น นอกจากนี้ศบค. ยังเห็นชอบบุคคล 6 กลุ่มเดินทางเข้าไทย รวมถึงผู้ที่ต้องการเข้ามารับการศึกษาในประเทศไทย ไม่รวมโควิด-19 เป็นบวกต่อ BH, BDMS, BCH มีทั้งกลุ่มอยู่นาน ต้องกักตัว 14 วัน ออกค่าใช้จ่ายเอง เข้ามาได้วันละ 200 คน และกลุ่มที่เข้ามาในระยะสั้น หรือแขกรัฐบาล ต้องเป็นคนละไม่เกิน 10 คน ห้ามออกนอกเส้นทาง มีการตรวจเช็ก่อนมาถึงไทย ส่วนกลุ่มที่เข้ามาด้วยข้อตกลงพิเศษมี 4 ประเทศเป้าหมาย คือ ญี่ปุ่น เกาหลีใต้ สิงคโปร์ จีน และเขตปกครองพิเศษฮ่องกง

แนวโน้มตลาดหุ้นไทยวันนี้คาดว่า จะฟื้นตัวในทิศทางเดียวกันกับตลาดหุ้นในภูมิภาค หลังมีรายงานข้อมูลเศรษฐกิจที่แข็งแกร่งของสหรัฐฯ และจีน และได้รับการยืนยันแล้วว่า รัสเซียต่างๆ ในสหรัฐฯ จะไม่ออกมาตรการล็อคดาวน์เป็นวงกว้าง เนื่องจากจะกระทบต่อการบินทางเศรษฐกิจเข้าไปอีก มีแนวโน้มที่สหรัฐฯ จะออกคำสั่งให้ชาวอเมริกันสวมหน้ากากอนามัยในที่ สาธารณะซึ่งจะช่วยลดการแพร่ระบาดได้บ้าง

## กลยุทธ์การลงทุน

Trading : คัดกลับไม่ข้ามแถว ๆ 1,380 จุด แนะนำ ขาย

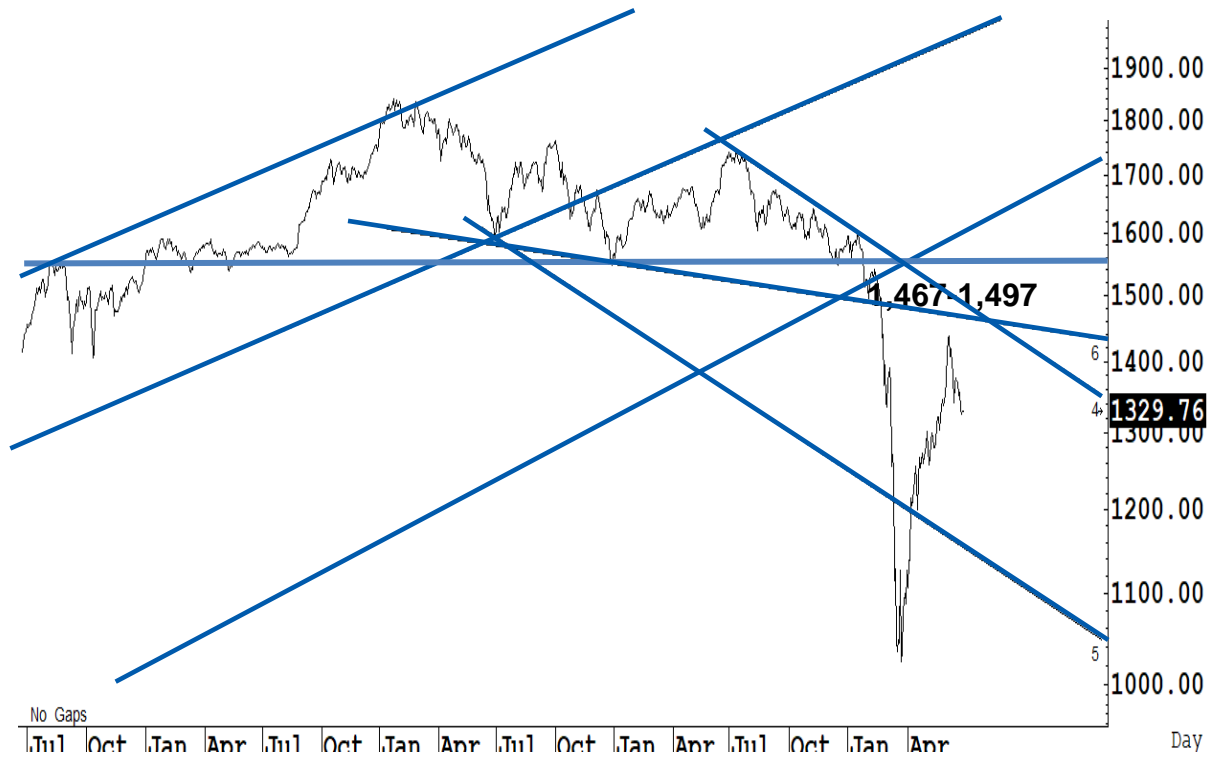
Technical Analyzer

Saravut Tachochavalit, Analyst  
 TEL : +66 (2) 088 9999 Ext. 9754  
 EMAIL : Saravut.ta@rhbgroup.com

SET Index

ดูติดต่อ

Figure 1 : SET Index daily chart



Source: RHB, Aspen

SET Index ปิดที่ 1,329.76 จุด -0.58 จุด ด้วยมูลค่าการซื้อขาย 48,903 ล้านบาท เพิ่มขึ้นเมื่อเทียบกับปริมาณการซื้อขายวันก่อนหน้า โดยนักลงทุนต่างชาติขายสุทธิ 643 ล้านบาท

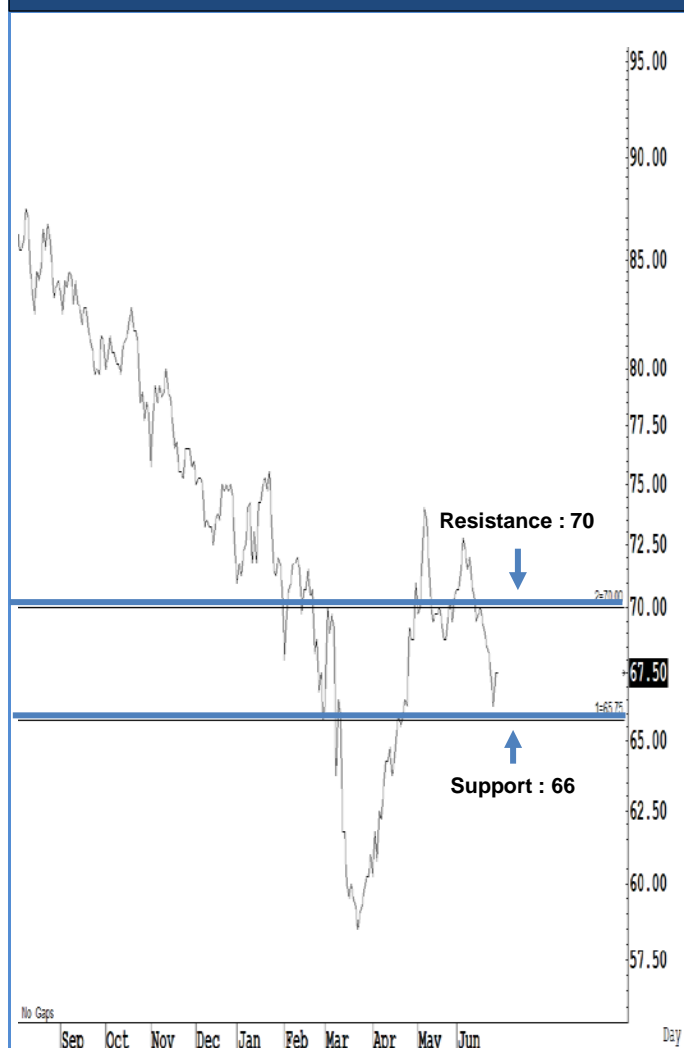
ระยะกลาง : SET Index อยู่ในช่วงขาลง เดือนนี้ควรปิดเหนือระดับ 1,408 จุดเป็นอย่างน้อย จึงจะมีลุ้นฟื้นตัวในระยะกลาง สำหรับทิศทางในไตรมาส 3/2563 คาดว่ากรอบของ SET จะอยู่ระหว่าง 1,250-1,489 จุด แนะนำ ซื้อเมื่ออ่อนตัว เพื่อหวังผลขายทำกำไรเมื่อดัชนีฟื้นตัว กรอบในสัปดาห์นี้คาดว่าน่าจะแกว่งในกรอบระหว่าง 1,300-1,380 จุด แนะนำ ขึ้นขาย

ระยะสั้น : SET Index ปรับตัวลงมาต่ำกว่าที่คาด ก่อนที่จะสามารถฟื้นตัวขึ้นมาได้ในระหว่างวัน และปิดเหนือระดับ 1,320 จุดได้ ทำให้งยังมีลุ้นฟื้นตัวในระยะสั้น ๆ ได้ สั้น ๆ ไม่ต่ำกว่าแนวรับแถว ๆ 1,320 จุด แนะนำ เก็งกำไรต่อ หวังผลดีกลับได้แถว ๆ 1,344 จุด

Saravut Tachochavalit, Analyst  
 TEL : +66 (2) 088 9999 Ext. 9754  
 EMAIL : [Saravut.ta@rhbgroup.com](mailto:Saravut.ta@rhbgroup.com)

## Trading Stocks

### CPALL



Source: RHB, Bloomberg

ระยะสั้นแกว่งในกรอบ **sideway** หรือในกรอบระหว่าง 66-70 บาท แนะนำ ลงซื้อ ขึ้นขายในกรอบดังกล่าว ส่วนจุดตัดขาดทุนจะอยู่ที่ 65 บาท

### CBG



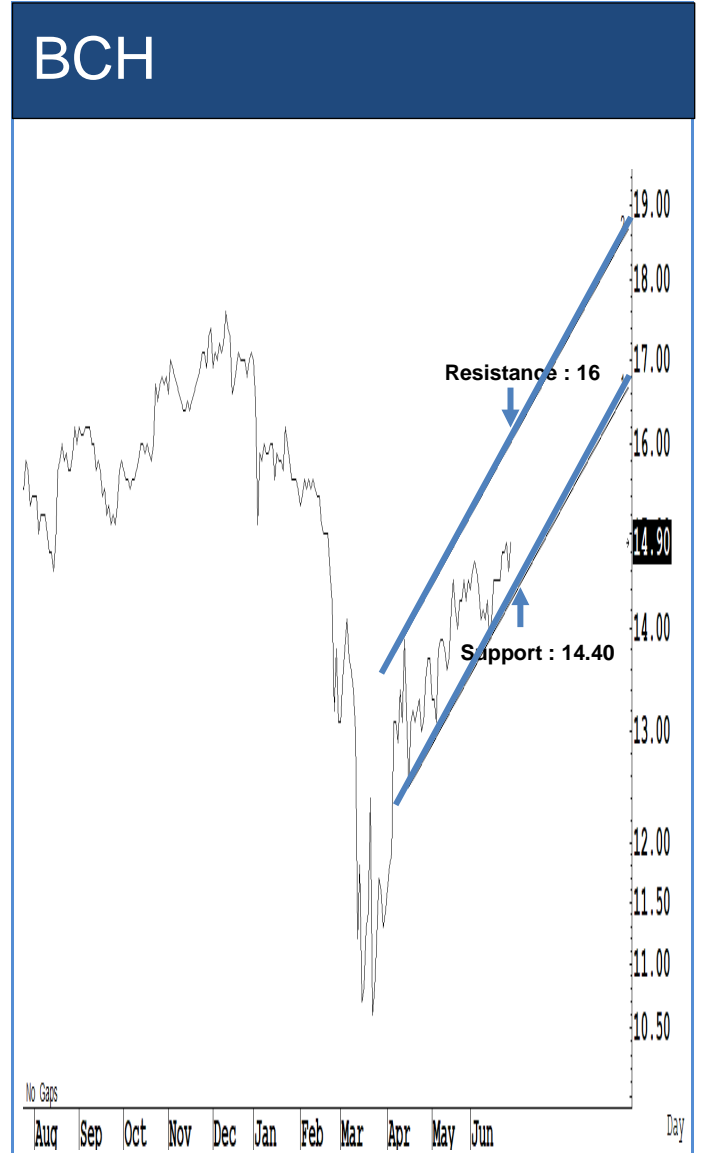
Source: RHB, Bloomberg

ระยะสั้นแกว่งในกรอบ **sideway** หรือในกรอบระหว่าง 97-103 บาท แนะนำ ลงซื้อ ขึ้นขายในกรอบดังกล่าว ส่วนจุดตัดขาดทุนจะอยู่ที่ 96 บาท



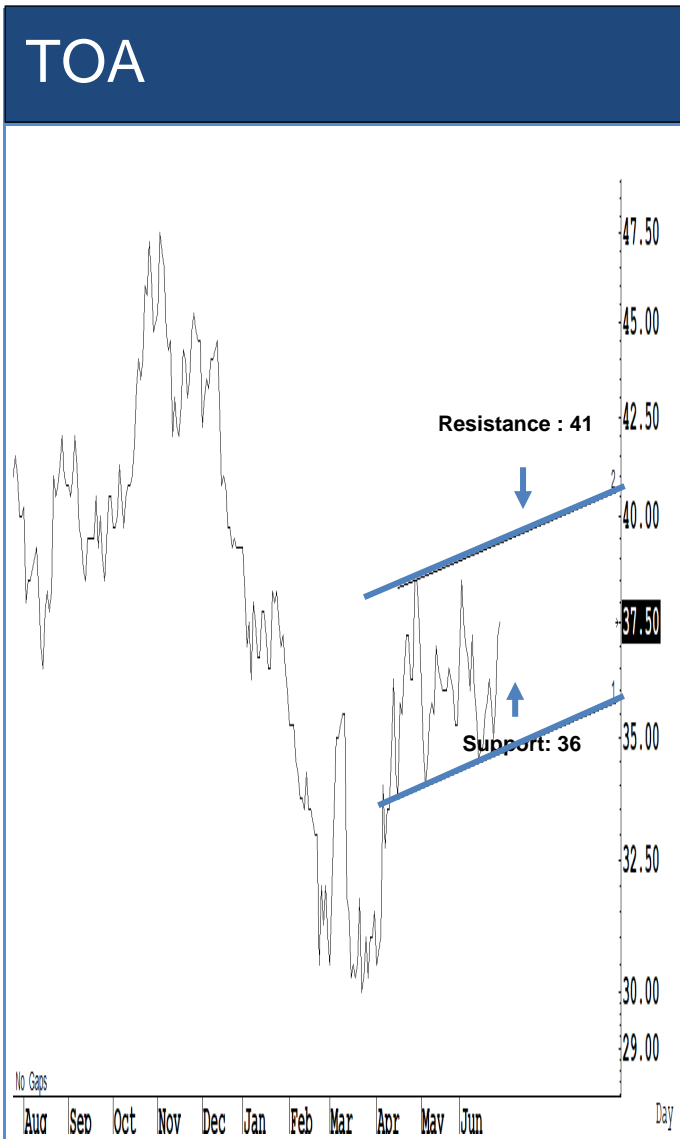
Source: RHB, Bloomberg

ระยะสั้นแกว่งในกรอบ **sideway** หรือในกรอบระหว่าง 111-120 บาท แนะนำ ลงซื้อ  
 ขึ้นขายในกรอบดังกล่าว ส่วนจุดตัดขาดทุนจะอยู่ที่ 109 บาท



Source: RHB, Bloomberg

ระยะสั้นแกว่งในกรอบ **sideway** หรือในกรอบระหว่าง 14.40-16 บาท แนะนำ ลงซื้อ  
 ขึ้นขายในกรอบดังกล่าว ส่วนจุดตัดขาดทุนจะอยู่ที่ 14.30 บาท



Source: RHB, Bloomberg

ระยะสั้นแกว่งในกรอบ **sideway** หรือในกรอบระหว่าง 36-41 บาท แนะนำ ลงซื้อ ขึ้นขายในกรอบดังกล่าว ส่วนจุดตัดขาดทุนจะอยู่ที่ 35.50 บาท



Source: RHB, Bloomberg

ระยะสั้นแกว่งในกรอบ **sideway** หรือในกรอบระหว่าง 5.05-6 บาทแนะนำ ลงซื้อ ขึ้นขายในกรอบดังกล่าว ส่วนจุดตัดขาดทุนจะอยู่ที่ 4.98 บาท

## Key Stock News (ที่มา : ข่าวหุ้น)

### งบแมก Q2 ทหด 20.9% TMB บวกสวนรายเดี่ยว SCB-KTB-KBANK ย้ำเงินกองทุนสูงลิ่ว

งบแมกไตรมาส 2/63 ทั้งระบบบวก กำไรสุทธิแค่ 3.85 หมื่นล้านบาท ลดลง 20.9% ผลกระทบจากล็อกดาวน์และไวรัสโควิด-19 ระบาด มีเพียง TMB งบยังเป็นบวกเพิ่มขึ้น 86.1% ผลดีจากควมรวม ธนชาติ ส่วน BBL งบดีสุดในกลุ่มแมกใหญ่ด้าน รว.คลัง ไม่กังวลหนี้เสียระบบแมก ล่าสุดผู้บริหาร 3 แมกใหญ่ “อารักษ์-ผยง-ปรีดี” ต่างออกมากล่าวถึงความเข้มแข็งของเงินกองทุนยังอยู่ระดับสูงมาก และเชื่อมั่นว่าจะรับมือกับหนี้เสียจากปัญหาโควิด-19 ได้

### BDMS ผนัก'ผิงอัน เสนอ'ดูดลูกค้าจีนใช้บริการเพิ่ม

“BDMS” จับมือ “ผิงอัน เสนอ” บริษัทประกันยักษ์ใหญ่จากจีนหวังดึงลูกค้าจีนเข้ามาใช้บริการในโรงพยาบาลในเครือ คาดสร้างรายได้ปีละ 1,000-2,000 ล้านบาท ดันสัดส่วนรายได้ผู้ป่วยจีนขึ้นเป็น 1 ใน 3 ของสัดส่วนลูกค้าต่างประเทศ

### น้ำมัน WTI จ่อร่วง ต่ำกว่า 35 ดอลลาร์

“ทีเอสโก” คาดในช่วง 1-3 เดือนข้างหน้าราคาน้ำมัน WTI อาจลงมาต่ำกว่า 35 ดอลลาร์สหรัฐต่อบาร์เรล เหตุผู้ผลิต Shale oil มีกำไรพร้อมกลับมาผลิตเพิ่มขึ้น และสมาชิก OPEC ไม่ลดกำลังการผลิตตามข้อตกลง

### OSP ร่วง 3% เซนหุ้นใหญ่ทั้ง โอสถาเคราะห์ทั้ง 3 พันล.

ราคาหุ้น OSP ร่วง 3.18% หลังผู้ถือหุ้นใหญ่ “กลุ่มโอสถาเคราะห์” ขายบล็อกลด 90.11 ล้านหุ้น คิดเป็น 3% ในราคาต่ำกว่ากระดานที่ 37 บาท ส่งผลเหลือสัดส่วนถือหุ้น 27.69% พร้อมฟันกำไรจากการขายหุ้น OSP กว่า 3,244 ล้านบาท

### กลุ่ม BGSR ลุ้นข่าวดีวันนี้ ครม.ไฟเขียวรับงาน O&M

วันนี้ “ศักดิ์สยาม” เตรียมขงครม.ไฟเขียวกลุ่ม BGSR (BTS-GULF-STEC-RATCH) รับงานโครงการร่วมลงทุนการดำเนินงานและบำรุงรักษา (O&M) มอเตอร์เวย์ 2 สาย มูลค่ากว่า 3.9 หมื่นล้านบาท ฟาก “กรมทางหลวง” มั่นใจสัปดาห์หน้าได้เซ็นสัญญา พร้อมให้เข้าพื้นที่สายบางปะอินฯทันที-ส่วนสายบางใหญ่ฯรออีก 6 เดือน ตั้งเป้าเปิดบริการ 2 สายทางในปี 66

### BJCHI เข้าดัชนี SSET เริ่มคำนวณครึ่งปีหลัง ชูแบ็กล็อก 4.2 พันล้าน

“BJCHI” ได้รับคัดเลือกให้เข้าคำนวณดัชนี SSET ในรอบครึ่งหลังปีนี้ หลังโชว์หุ้นมีซื้อขายสม่ำเสมอ สภาพคล่องดี นักลงทุนสนใจ “หยิ่ง เงิน ลี” มั่นใจผลงานปีนี้โตโดดเด่น ดันแบ็กล็อกนิวไฮรอบ 5 ปี กว่า 4.2 พันล้านบาท จ่อทยอยรับรู้ออเนื่อง พร้อมรอลุ้นได้งานเพิ่มจากโครงการเดิม และเดินหน้าประมูลงานใหม่

### INSET แบ็กล็อกพุ่ง 2,252 ล้าน หลังคว้งงาน 339 ล้านของกรุงไทยคอมพิวเตอร์ฯ

“INSET” คว้งงานสร้างศูนย์ดาต้าเซ็นเตอร์ของ KTBCS มูลค่ากว่า 339 ล้านบาท พร้อมผูกสัญญาบำรุงรักษา 4 ปี หนุนแบ็กล็อกพุ่ง 2,252 ล้านบาท แยมอยู่ระหว่างเข้าร่วมประมูลงานภาครัฐ-เอกชน หวังรักษาแบ็กล็อกปีนี้ไม่ต่ำกว่า 2,000 ล้านบาท

### STGT ปลื้มขายไอพีโอเกลี้ยง! ดีเดย์เข้าเทรดวันแรก 2 ก.ค.นี้

“STGT” ปลื้มขายไอพีโอหมดเกลี้ยง 438.78 ล้านหุ้น ที่ราคา 34 บาท หลังนักลงทุนจองซื้อคึกคัก! จ่อเข้าซื้อขายวันแรกในดลท.วันที่ 2 กรกฎาคมนี้ พร้อมนำเงินระดมทุนขยายและปรับปรุงประสิทธิภาพการผลิต พัฒนาระบบไอที ข้าราชการกู้สถาบันการเงิน และเป็นเงินทุนหมุนเวียน ชูแผนขยายกำลังการผลิตกว่า 1 แสนล้านชิ้นต่อปีภายในปี 75

### 'สนธิรัตน์'เร่งโฆลาร์ประชาชน วันนี้ขงครม.ไฟเขียว 50 เมกะวัตต์ต่อไป

“สนธิรัตน์” เร่งตั้งคณะทำงานผลักดันโครงการโฆลาร์ภาคประชาชน 50 เมกะวัตต์ต่อไป นับตั้งแต่ปี 63-67 พร้อมเสนอ PDP2018 ฉบับปรับปรุงครั้งที่ 1 เข้า “ครม.” ในวันที่ 30 มิ.ย.นี้

### AIS จัด Thailand Virtual Expo ช่วยพลิกฟื้นศก.ไทยหลังโควิด

“ADVANC” จัดงาน Thailand Virtual Expo มหกรรมสินค้าโมบาย-อาหาร-ไลฟ์สไตล์ บนโลกเสมือนจริง ตลอด 24 ชม. ตั้งแต่วันที่ 29 มิ.ย.-3 ก.ค. 63 หวังกระตุ้นการใช้จ่าย-การบริโภค ช่วยพลิกฟื้นเศรษฐกิจไทยหลังโควิด-19

### SIRI ปิดขายหุ้นกู้จลย 3 พันล้าน นักลงทุนเชื่อมั่นแน่ซื้อ! ลุยขยายโครงการใหม่

“แสนสิริ” ปลืมนักลงทุนเชื่อมั่นจองหุ้นกู้ด้วยสิทธิฯ เต็มจำนวน 3,000 ล้านบาท เตรียมนำเงินระดมทุนพัฒนาที่อยู่อาศัย ภายใต้แนวคิด “Made for Life...Made for Everyone”

### สหภาพฯ MCOT ร้องสงด.-ป.ป.ช. สอบผู้บริหารปมเยียวาค่าคลื่น

สหภาพฯ MCOT ร้อง 3 หน่วยงาน “สงด.-สงด.-ป.ป.ช.” สอบการปฏิบัติหน้าที่ผู้บริหาร “เขมทัตต์-พล.ต.ท.จตุพล” ใช้อำนาจไม่ผ่านมติบอร์ดส่งหนังสือถึงกสทช.แจ้งยืนยันแบ่งเงินเยียวาค่าคลื่น 2600 MHz ให้ “เพลย์เวิร์ค” ในจำนวนเท่าๆ กัน ฟากบอร์ดยื่นลาออกเพิ่มเป็นรายที่ 4

### ก.ล.ด.ชี้ตลาดหุ้นหลังโควิด ธุรกิจเปลี่ยนแปลงตนเอง

นายพงศ์พิชญ์ พินสาย ผู้ช่วยผู้อำนวยการฝ่ายวิจัย สำนักงานคณะกรรมการกำกับหลักทรัพย์และตลาดหลักทรัพย์ (ก.ล.ด.) กล่าวในหัวข้อ “ภาพตลาดหุ้นไทย หลังเหตุการณ์โควิด-19” ว่า ในช่วงยุคหลังจากการแพร่ระบาดของเชื้อไวรัสโควิด-19 ผ่านไปจะมีการเปลี่ยนแปลงไปค่อนข้างมาก

### หุ้นเอเชียฟื้นตัวจากไวรัสต่อเนื่อง ทองคำใกล้แตะ 1,800 เหรียญแล้ว

หุ้นเอเชียฟื้นตัวจากการระบาดของไวรัสโคโรนาอย่างต่อเนื่อง ความผันผวนที่เกิดขึ้นในช่วงกลางเดือนมิถุนายนเป็นเพียงแค่อสัญญานเตือนที่ผิดพลาด ขณะที่ทองคำใกล้แตะ 1,800 ดอลลาร์ต่อออนซ์แล้ว

### บอยคอตโฆษณาเฟซบุ๊กลามไปทั่วโลก คาดจลดรายได้โฆษณาแต่ไม่กระทบมาก

องค์การที่รณรงค์ให้บอยคอตโฆษณาบนเฟซบุ๊ก จะขยายการรณรงค์ไปทั่วโลก หลังได้รับการสนับสนุนอย่างรวดเร็วจากบริษัทใหญ่ๆ ในขณะเดียวกัน เตรียมเพิ่มแรงกดดันให้เฟซบุ๊กถอดการใช้ถ้อยคำที่สร้างความเกลียดชัง (hate speech) คาดรายได้โฆษณาของเฟซบุ๊กจะลดลงมาก แต่ไม่น่าจะมีผลกระทบทางการเงินมาก

### ก.ล.ด.ลดเกณฑ์ขาย IPO ใช้วิธี'พิจารณาอนุญาต'เปิดช่องให้นักลงทุนตัดสินใจเอง

ก.ล.ด.ลดเกณฑ์ขาย IPO ใช้วิธี “พิจารณาอนุญาต” ร่วมการเปิดเผยข้อมูลให้ผู้ลงทุนตัดสินใจด้วยตนเอง เพื่อยกระดับคุณภาพของบริษัทที่เสนอขาย IPO ให้มีระบบการกำกับดูแลกิจการที่ดีและความโปร่งใส รวมถึงการคุ้มครองผู้ลงทุนให้ได้รับข้อมูลที่เพียงพอต่อการตัดสินใจลงทุน

### ทองคำปัจจัยบวกเพียบ มีลุ้นแตะ 1,920 ดอลลาร์

วรายแอลจี เผยสัญญาณทองคำยิ่งบวก ในระยะใกล้จะขึ้นไปแตะ 1,800 ดอลลาร์ต่อออนซ์ ก่อนจะขึ้นไป 1,920 ดอลลาร์ต่อออนซ์

ข้อมูลธุรกรรมขายชอร์ต (Short Sales)

	Symbol (29 Jun'20)	Volume (Shares)	Value (Baht)	% Short Sale Volume Comparing with Main Board	% Short Sale Value Comparing with Main Board
1	KBANK	847,700	77,734,200.00	5.04	5.03
2	GULF	2,018,200	74,674,200.00	6.55	6.51
3	BBL	298,000	32,200,600.00	3.29	3.3
4	CPALL	406,700	27,291,400.00	2.22	2.22
5	MTC	526,500	27,172,000.00	4.23	4.26
6	KTC	853,200	25,492,775.00	6.39	6.42
7	AOT	415,000	24,303,750.00	1.82	1.82
8	TRUE	5,728,800	19,387,392.00	6.79	6.8
9	PTT	511,000	18,879,500.00	1.43	1.43
10	PTTEP	178,800	16,168,625.00	1.95	1.95
11	MINT	806,000	15,943,890.00	2.13	2.14
12	HMPRO	936,600	14,067,850.00	2.94	2.95
13	KCE	645,800	13,824,700.00	1.35	1.34
14	SCB	151,800	10,976,425.00	1.08	1.08
15	TOP	258,900	10,892,050.00	2.53	2.52
16	KBANK-R	110,500	10,223,250.00	0.66	0.66
17	PTTGC-R	217,500	9,669,375.00	1.65	1.64
18	CPF-R	300,000	9,450,000.00	1.11	1.12
19	AOT-R	150,000	8,787,500.00	0.66	0.66
20	SUPER	9,000,000	8,430,000.00	1.55	1.56
21	ADVANC	45,000	8,357,500.00	0.73	0.73
22	ESSO	1,224,000	8,334,400.00	5.41	5.42
23	IVL	309,000	8,118,950.00	1.91	1.9
24	IRPC	3,133,600	8,074,688.00	6.86	6.86
25	GPSC	106,900	7,883,625.00	0.67	0.67
26	GLOBAL	440,800	7,200,790.00	4.72	4.66
27	SCB-R	95,300	6,934,525.00	0.68	0.68
28	BJC	153,900	6,002,100.00	2.69	2.69
29	DTAC	146,700	5,799,650.00	3.28	3.28
30	PSL	1,010,000	5,327,500.00	6.4	6.42
31	KTB	509,700	5,177,940.00	1.15	1.16
32	MTC-R	100,000	5,150,000.00	0.8	0.81
33	BTS	450,000	5,040,000.00	2.59	2.58
34	SPALI	307,000	4,992,000.00	6.57	6.58
35	STA	181,500	4,855,125.00	1.32	1.32
36	AWC-R	1,285,900	4,814,234.00	1.98	1.98
37	GPSC-R	64,600	4,773,900.00	0.41	0.41
38	TMB	4,500,000	4,680,000.00	1.8	1.8
39	CENTEL	202,000	4,538,800.00	3.62	3.63
40	INTUCH	80,000	4,505,000.00	0.7	0.7
41	BH	34,600	3,910,100.00	2.11	2.12
42	SCC	10,600	3,847,800.00	0.47	0.47
43	RS	208,000	3,412,000.00	1.05	1.05
44	JAS	931,400	3,317,538.00	3.2	3.21
45	BBL-R	26,800	2,872,000.00	0.3	0.29
46	AWC	720,000	2,708,094.00	1.11	1.11

Source: SETSMART



## ข้อมูลแบบรายงานการเปลี่ยนแปลงการถือหลักทรัพย์และสัญญาซื้อขายล่วงหน้าของผู้บริหาร (แบบ 59)

ชื่อบริษัท	ชื่อผู้บริหาร	ประเภทหลักทรัพย์	วันที่ได้มา/ จำหน่าย	จำนวน	ราคา	วิธีการได้มา/ จำหน่าย
CCET	นาย ชีอ หยง เส้น	หุ้นสามัญ	29/06/2563	500,000	1.5	ซื้อ
CHAYO	นาย วิทยา อินาလာ	ใบสำคัญแสดงสิทธิ ที่จะซื้อหุ้น	25/06/2563	1,601,100	2.18	ขาย
SUSCO	นาย กันพล นกจันทร์	หุ้นสามัญ	25/06/2563	200,000	2.39	ซื้อ
SIMAT	นาย ธนาสุ ไซลิตสกุล	หุ้นสามัญ	29/06/2563	3,200,000	3.32	ขาย
HREIT	นาย ไกรลักษณ์ อัครฉัตรโรจน์	หน่วยทรัสต์	24/06/2563	40,000	8.5	ซื้อ
HREIT	นาย ไกรลักษณ์ อัครฉัตรโรจน์	หน่วยทรัสต์	25/06/2563	10,000	8.4	ซื้อ
HREIT	นาย ไกรลักษณ์ อัครฉัตรโรจน์	หน่วยทรัสต์	26/06/2563	25,000	8.3	ขาย
HREIT	นาย ไกรลักษณ์ อัครฉัตรโรจน์	หน่วยทรัสต์	26/06/2563	50,000	8.3	ขาย
AIMIRT	นาย จรัสฤทธิ์ อรรถเวทย์วรฤทธิ	หน่วยทรัสต์	25/06/2563	3,700	12.9	ซื้อ
AIMIRT	นาย จรัสฤทธิ์ อรรถเวทย์วรฤทธิ	หน่วยทรัสต์	26/06/2563	5,000	12.8	ซื้อ
TM	นาง สุนทรี จรรโลงบุตร	หุ้นสามัญ	29/06/2563	10,000	2.36	ซื้อ
TNR	นางสาว ศิรินันท์ ดารา รัตนโรจน์	หุ้นสามัญ	22/06/2563	90,000	9.69	ขาย
TNR	นางสาว ศิรินันท์ ดารา รัตนโรจน์	หุ้นสามัญ	23/06/2563	10,000	10.3	ขาย
TU	นาย ชง นิรุตตินานนท์	หุ้นสามัญ	29/06/2563	100,000	12.8	ขาย
BOL	นางสาว อินทิรา อินทร์ดนา	หุ้นสามัญ	24/06/2563	79,000	-	รับโอน
PMTA	นาย เฉลิมชัย มหากิจศิริ	หุ้นสามัญ	25/06/2563	650,000	8.5	ซื้อ
MBAX	นาย พิสุทธิ เลิศวิไล	หุ้นสามัญ	26/06/2563	19,100	4.42	ซื้อ

Source: www.sec.or.th



แบบรายงานการได้มาหรือจำหน่ายหลักทรัพย์ของกิจการ (แบบ 246-2)  
(Corporate Share Trade)

หลักทรัพย์	ชื่อผู้ได้มา/จำหน่าย	วิธีการ	ประเภท หลักทรัพย์	% ก่อน ได้มา/ จำหน่าย	% ได้มา/ จำหน่าย	% หลัง ได้มา/ จำหน่าย	วันที่ได้มา/ จำหน่าย
PMTA	นาย เฉลิมชัย มหากิจศิริ	ได้มา	หุ้น	9.7939	0.6422	10.4362	25/06/2563
INTUCH	บริษัท กัลฟ์ เอ็นเนอร์จี ดี เวลลอปเม้นท์ จำกัด (มหาชน)	ได้มา	หุ้น	4.999	0.0728	5.0718	23/06/2563
MAX	นางสาว อรอร อัครเศรษฐ์	จำหน่าย	หุ้น	7.7553	2.7637	4.9915	22/06/2563

Source: [www.sec.or.th](http://www.sec.or.th)

กำหนดการประชุมคณะกรรมการนโยบายการเงิน (กนง.) ประจำปี 2563

ครั้งที่	วันประชุม กนง.	วันเผยแพร่รายงานนโยบายการเงิน
1/2563	พุธที่ 5 กุมภาพันธ์ 2563	
2/2563	พุธที่ 25 มีนาคม 2563	พุธที่ 8 เมษายน 2563
3/2563	พุธที่ 20 พฤษภาคม 2563	
4/2563	พุธที่ 24 มิถุนายน 2563	พุธที่ 8 กรกฎาคม 2563
5/2563	พุธที่ 5 สิงหาคม 2563	
6/2563	พุธที่ 23 กันยายน 2563	พุธที่ 7 ตุลาคม 2563
7/2563	พุธที่ 18 พฤศจิกายน 2563	
8/2563	พุธที่ 23 ธันวาคม 2563	พุธที่ 6 มกราคม 2564

#### **RHB Guide to Investment Ratings**

**Buy:** Share price may exceed 10% over the next 12 months

**Trading Buy:** Share price may exceed 15% over the next 3 months, however longer-term outlook remains uncertain

**Neutral:** Share price may fall within the range of +/- 10% over the next 12 months

**Take Profit:** Target price has been attained. Look to accumulate at lower levels

**Sell:** Share price may fall by more than 10% over the next 12 months

**Not Rated:** Stock is not within regular research coverage

#### **Investment Research Disclaimers**

RHB has issued this report for information purposes only. This report is intended for circulation amongst RHB and its affiliates' clients generally or such persons as may be deemed eligible by RHB to receive this report and does not have regard to the specific investment objectives, financial situation and the particular needs of any specific person who may receive this report. This report is not intended, and should not under any circumstances be construed as, an offer or a solicitation of an offer to buy or sell the securities referred to herein or any related financial instruments.

This report may further consist of, whether in whole or in part, summaries, research, compilations, extracts or analysis that has been prepared by RHB's strategic, joint venture and/or business partners. No representation or warranty (express or implied) is given as to the accuracy or completeness of such information and accordingly investors should make their own informed decisions before relying on the same.

This report is not directed to, or intended for distribution to or use by, any person or entity who is a citizen or resident of or located in any locality, state, country or other jurisdiction where such distribution, publication, availability or use would be contrary to the applicable laws or regulations. By accepting this report, the recipient hereof (i) represents and warrants that it is lawfully able to receive this document under the laws and regulations of the jurisdiction in which it is located or other applicable laws and (ii) acknowledges and agrees to be bound by the limitations contained herein. Any failure to comply with these limitations may constitute a violation of applicable laws.

All the information contained herein is based upon publicly available information and has been obtained from sources that RHB believes to be reliable and correct at the time of issue of this report. However, such sources have not been independently verified by RHB and/or its affiliates and this report does not purport to contain all information that a prospective investor may require. The opinions expressed herein are RHB's present opinions only and are subject to change without prior notice. RHB is not under any obligation to update or keep current the information and opinions expressed herein or to provide the recipient with access to any additional information. Consequently, RHB does not guarantee, represent or warrant, expressly or impliedly, as to the adequacy, accuracy, reliability, fairness or completeness of the information and opinion contained in this report. Neither RHB (including its officers, directors, associates, connected parties, and/or employees) nor does any of its agents accept any liability for any direct, indirect or consequential losses, loss of profits and/or damages that may arise from the use or reliance of this research report and/or further communications given in relation to this report. Any such responsibility or liability is hereby expressly disclaimed.

Whilst every effort is made to ensure that statement of facts made in this report are accurate, all estimates, projections, forecasts, expressions of opinion and other subjective judgments contained in this report are based on assumptions considered to be reasonable and must not be construed as a representation that the matters referred to therein will occur. Different assumptions by RHB or any other source may yield substantially different results and recommendations contained on one type of research product may differ from recommendations contained in other types of research. The performance of currencies may affect the value of, or income from, the securities or any other financial instruments referenced in this report. Holders of depositary receipts backed by the securities discussed in this report assume currency risk. Past performance is not a guide to future performance. Income from investments may fluctuate. The price or value of the investments to which this report relates, either directly or indirectly, may fall or rise against the interest of investors.

This report does not purport to be comprehensive or to contain all the information that a prospective investor may need in order to make an investment decision. The recipient of this report is making its own independent assessment and decisions regarding any securities or financial instruments referenced herein. Any investment discussed or recommended in this report may be unsuitable for an investor depending on the investor's specific investment objectives and financial position. The material in this report is general information intended for recipients who understand the risks of investing in financial instruments. This report does not take into account whether an investment or course of action and any associated risks are suitable for the recipient. Any recommendations contained in this report must therefore not be relied upon as investment advice based on the recipient's personal circumstances. Investors should make their own independent evaluation of the information contained herein, consider their own investment objective, financial situation and particular needs and seek their own financial, business, legal, tax and other advice regarding the appropriateness of investing in any securities or the investment strategies discussed or recommended in this report.

This report may contain forward-looking statements which are often but not always identified by the use of words such as "believe", "estimate", "intend" and "expect" and statements that an event or result "may", "will" or "might" occur or be achieved and other similar expressions. Such forward-looking statements are based on assumptions made and information currently available to RHB and are subject to known and unknown risks, uncertainties and other factors which may cause the actual results, performance or achievement to be materially different from any future results, performance or achievement, expressed or implied by such forward-looking statements. Caution should be taken with respect to such statements and recipients of

this report should not place undue reliance on any such forward-looking statements. RHB expressly disclaims any obligation to update or revise any forward-looking statements, whether as a result of new information, future events or circumstances after the date of this publication or to reflect the occurrence of unanticipated events.

The use of any website to access this report electronically is done at the recipient's own risk, and it is the recipient's sole responsibility to take precautions to ensure that it is free from viruses or other items of a destructive nature. This report may also provide the addresses of, or contain hyperlinks to, websites. RHB takes no responsibility for the content contained therein. Such addresses or hyperlinks (including addresses or hyperlinks to RHB own website material) are provided solely for the recipient's convenience. The information and the content of the linked site do not in any way form part of this report. Accessing such website or following such link through the report or RHB website shall be at the recipient's own risk.

This report may contain information obtained from third parties. Third party content providers do not guarantee the accuracy, completeness, timeliness or availability of any information and are not responsible for any errors or omissions (negligent or otherwise), regardless of the cause, or for the results obtained from the use of such content. Third party content providers give no express or implied warranties, including, but not limited to, any warranties of merchantability or fitness for a particular purpose or use. Third party content providers shall not be liable for any direct, indirect, incidental, exemplary, compensatory, punitive, special or consequential damages, costs, expenses, legal fees, or losses (including lost income or profits and opportunity costs) in connection with any use of their content.

The research analysts responsible for the production of this report hereby certifies that the views expressed herein accurately and exclusively reflect his or her personal views and opinions about any and all of the issuers or securities analysed in this report and were prepared independently and autonomously. The research analysts that authored this report are precluded by RHB in all circumstances from trading in the securities or other financial instruments referenced in the report, or from having an interest in the company(ies) that they cover.

The contents of this report is strictly confidential and may not be copied, reproduced, published, distributed, transmitted or passed, in whole or in part, to any other person without the prior express written consent of RHB and/or its affiliates. This report has been delivered to RHB and its affiliates' clients for information purposes only and upon the express understanding that such parties will use it only for the purposes set forth above. By electing to view or accepting a copy of this report, the recipients have agreed that they will not print, copy, videotape, record, hyperlink, download, or otherwise attempt to reproduce or re-transmit (in any form including hard copy or electronic distribution format) the contents of this report. RHB and/or its affiliates accepts no liability whatsoever for the actions of third parties in this respect.

The contents of this report are subject to copyright. Please refer to Restrictions on Distribution below for information regarding the distributors of this report. Recipients must not reproduce or disseminate any content or findings of this report without the express permission of RHB and the distributors.

The securities mentioned in this publication may not be eligible for sale in some states or countries or certain categories of investors. The recipient of this report should have regard to the laws of the recipient's place of domicile when contemplating transactions in the securities or other financial instruments referred to herein. The securities discussed in this report may not have been registered in such jurisdiction. Without prejudice to the foregoing, the recipient is to note that additional disclaimers, warnings or qualifications may apply based on geographical location of the person or entity receiving this report.

The term "RHB" shall denote, where appropriate, the relevant entity distributing or disseminating the report in the particular jurisdiction referenced below, or, in every other case, RHB Investment Bank Berhad and its affiliates, subsidiaries and related companies.

## **RESTRICTIONS ON DISTRIBUTION**

### **Malaysia**

This report is issued and distributed in Malaysia by RHB Investment Bank Bhd. The views and opinions in this report are our own as of the date hereof and is subject to change. If the Financial Services and Markets Act of the United Kingdom or the rules of the Financial Conduct Authority apply to a recipient, our obligations owed to such recipient therein are unaffected. RHB Investment Bank Bhd has no obligation to update its opinion or the information in this report.

### **Thailand**

This report is issued and distributed in the Kingdom of Thailand by RHB Securities (Thailand) PCL, a licensed securities company that is authorised by the Ministry of Finance, regulated by the Securities and Exchange Commission of Thailand and is a member of the Stock Exchange of Thailand. The Thai Institute of Directors Association has disclosed the Corporate Governance Report of Thai Listed Companies made pursuant to the policy of the Securities and Exchange Commission of Thailand. RHB Securities (Thailand) PCL does not endorse, confirm nor certify the result of the Corporate Governance Report of Thai Listed Companies.

### **Indonesia**

This report is issued and distributed in Indonesia by PT RHB Sekuritas Indonesia. This research does not constitute an offering document and it should not be construed as an offer of securities in Indonesia. Any securities offered or sold, directly or indirectly, in Indonesia or to any Indonesian citizen or corporation (wherever located) or to any Indonesian resident in a manner which constitutes a public offering under Indonesian laws and regulations must comply with the prevailing Indonesian laws and regulations.

### **Singapore**

This report is issued and distributed in Singapore by RHB Securities Singapore Pte Ltd which is a holder of a capital markets services licence and an exempt financial adviser regulated by the Monetary Authority of Singapore. RHB Securities Singapore Pte Ltd may distribute reports produced by its respective foreign entities, affiliates or other foreign research houses pursuant to an arrangement under Regulation 32C of the Financial Advisers Regulations. Where the report is distributed in Singapore to a person who is not an Accredited Investor, Expert Investor or an Institutional Investor, RHB Securities Singapore Pte Ltd accepts legal responsibility for the contents of the report to such persons only to the extent required by law. Singapore recipients should contact RHB Securities Singapore Pte Ltd in respect of any matter arising from or in connection with the report.

### **Hong Kong**

This report is issued and distributed in Hong Kong by RHB Securities Hong Kong Limited (興業僑豐證券有限公司) (CE No.: ADU220) ("RHBSHK") which is licensed in Hong Kong by the Securities and Futures Commission for Type 1 (dealing in securities) and Type 4 (advising on securities) regulated activities. Any investors wishing to purchase or otherwise deal in the securities covered in this report should contact RHBSHK. RHBSHK is a wholly owned subsidiary of RHB Hong Kong Limited; for the purposes of disclosure under the Hong Kong jurisdiction herein, please note that RHB Hong Kong Limited with its affiliates (including but not limited to RHBSHK) will collectively be referred to as "RHBHK." RHBHK conducts a full-service, integrated investment banking, asset management, and brokerage business. RHBHK does and seeks to do business with companies covered in its research reports. As a result, investors should be aware that the firm may have a conflict of interest that could affect the objectivity of this research report. Investors should consider this report as only a single factor in making their investment decision. Importantly, please see the company-specific regulatory disclosures below for compliance with specific rules and regulations under the Hong Kong jurisdiction. Other than company-specific disclosures relating to RHBHK, this research report is based on current public information that we consider reliable, but we do not represent it is accurate or complete, and it should not be relied on as such.

### **United States**

This report was prepared by RHB and is being distributed solely and directly to "major" U.S. institutional investors as defined under, and pursuant to, the requirements of Rule 15a-6 under the U.S. Securities and Exchange Act of 1934, as amended (the "Exchange Act"). Accordingly, access to this report via Bursa Marketplace or any other Electronic Services Provider is not intended for any party other than "major" US institutional investors, nor shall be deemed as solicitation by RHB in any manner. RHB is not registered as a broker-dealer in the United States and does not offer brokerage services to U.S. persons. Any order for the purchase or sale of the securities discussed herein that are listed on Bursa Malaysia Securities Berhad must be placed with and through Auerbach Grayson ("AG"). Any order for the purchase or sale of all other securities discussed herein must be placed with and through such other registered U.S. broker-dealer as appointed by RHB from time to time as required by the Exchange Act Rule 15a-6. This report is confidential and not intended for distribution to, or use by, persons other than the recipient and its employees, agents and advisors, as applicable. Additionally, where research is distributed via Electronic Service Provider, the analysts whose names appear in this report are not registered or qualified as research analysts in the United States and are not associated persons of Auerbach Grayson AG or such other registered U.S. broker-dealer as appointed by RHB from time to time and therefore may not be subject to any applicable restrictions under Financial Industry Regulatory Authority ("FINRA") rules on communications with a subject company, public appearances and personal trading. Investing in any non-U.S. securities or related financial instruments discussed in this research report may present certain risks. The securities of non-U.S. issuers may not be registered with, or be subject to the regulations of, the U.S. Securities and Exchange Commission. Information on non-U.S. securities or related financial instruments may be limited. Foreign companies may not be subject to audit and reporting standards and regulatory requirements comparable to those in the United States. The financial instruments discussed in this report may not be suitable for all investors. Transactions in foreign markets may be subject to regulations that differ from or offer less protection than those in the United States.

**Please refer to the following link ([RHB Research conflict disclosures – Jun 2020](#)) and the Disclosure of Conflict of Interest in each of the research reports provided in this email for more details.**

Kuala Lumpur	Hong Kong	Singapore
<b>RHB Investment Bank Bhd</b> Level 3A, Tower One, RHB Centre Jalan Tun Razak Kuala Lumpur Malaysia Tel : +(60) 3 9280 8888 Fax : +(60) 3 9200 2216	<b>RHB Securities Hong Kong Ltd.</b> 12 <sup>th</sup> Floor World-Wide House 19 Des Voeux Road Central, Hong Kong Tel : +(852) 2525 1118 Fax : +(852) 2810 0908	<b>RHB Securities Singapore Pte Ltd.</b> 10 Collyer Quay #09-08 Ocean Financial Centre Singapore 049315 Tel : +(65) 6533 1818 Fax : +(65) 6532 6211
Jakarta	Bangkok	
<b>PT RHB Sekuritas Indonesia</b> Revenue Tower 11th Floor, District 8 - SCBD Jl. Jendral Sudirman Kav 52-53 Jakarta 12190 Indonesia Tel : +6221 509 39 888 Fax : +6221 509 39 777	<b>RHB Securities (Thailand) PCL</b> 10th Floor, Sathorn Square Office Tower 98, North Sathorn Road, Silom Bangrak, Bangkok 10500 Thailand Tel: +(66) 2 088 9999 Fax: +(66) 2 088 9799	

สำนักงานใหญ่	สาขาสีลม	สาขามหิดล
ชั้น 8,10 อาคารสาทรสแควร์ ออฟฟิศ ทาวเวอร์ 98ถนนสาทรเหนือ แขวงสีลม เขตบางรัก กรุงเทพมหานคร 10500 Tel: +66-(0)2-862-9999 Fax: +66-(0)-2-108-0999	ชั้น 16 อาคารสีลมคอมเพล็กซ์ 191 ถนนสีลม แขวงสีลม เขตบางรัก กรุงเทพมหานคร 10500 Tel:+66-(0)2-200-2000 Fax: +66-(0)2-632-0191	ชั้น 1 อาคารมหิดล 9 ถนนรัชดาภิเษก แขวงดินแดง เขตดินแดง กรุงเทพมหานคร 10400 Tel:+66-(0)2-654-1999 Fax:+66-(0)2-654-1900
สาขาปิ่นเกล้า	สาขาวิภาวดีรังสิต	สาขาอัมรินทร์
ชั้น19 อาคารศูนย์การค้าเซ็นทรัลพลาซ่า ปิ่นเกล้า 7/129 – 221 ถนนบรมราชชนนี แขวงอรุณอัมรินทร์ เขตบางกอกน้อย กรุงเทพมหานคร 10700 Tel:+66(0)-2-828-1555 Fax: +66-(0)2-828-1500	อาคารเกษมทรัพย์ ชั้น 1 89/1 ถนนวิภาวดีรังสิต แขวงจอมพล เขตจตุจักร กรุงเทพมหานคร 10900 Tel:+66 -(0)2-63- 9000 Fax:+66-(0)2-631-9099	ชั้น 15 อาคารอัมรินทร์ทาวเวอร์ 500 ถนนเพลินจิต แขวงลุมพินี เขตปทุมวัน จังหวัดกรุงเทพฯ 10330 Tel: +66-(0)2-652- 4899 Fax: +66 -(0)2-652-4899
สาขาเชียงใหม่	สาขาหาดใหญ่	
314/1 หมู่ที่ 5 ต.สันทรายน้อย อ.สันทราย จ. เชียงใหม่ 50210 Tel: +66-(0)52-00-4999 Fax:+66-(0)52-00-4998	127 – 129 ถนนศรีภูวนารถ ตำบลหาดใหญ่ อำเภอหาดใหญ่ จังหวัดสงขลา 90110 Tel: +66-74-891-999 Fax: +66-(0)74-89- 900	