

## Market Comment

Saravut Tachochavalit, Analyst  
TEL : +66 (2) 088-9754  
EMAIL : Saravut.ta@rhbgrou.com

## แรงหนุนจากตัวเลขเศรษฐกิจสหรัฐฯและยุโรปที่ฟื้นตัว

ตลาดหุ้นสหรัฐฯปิดบวก นักลงทุนซื้อหุ้นกลุ่มธนาคาร หลังรัฐบาลประกาศผ่อนคลายนโยบายการลงทุนสำหรับภาคธนาคาร ทำให้ DOW JONES, NASDAQ, S&P500 ปิด 1.18%, 1.09%, 1.10%

ตลาดหุ้นยุโรปปิดบวก ได้แรงหนุนจากการที่สถาบันวิจัย Gfk ระบุว่า ดัชนีความเชื่อมั่นผู้บริโภคขั้นต้นเดือนก.ค. ของเยอรมนีปรับตัวขึ้นแตะระดับ -9.60 พุ่งขึ้นจากระดับ -18.6 ในเดือนมิ.ย. และดีกว่าที่ตลาดคาดว่าจะอยู่ที่ระดับ -15.0 สะท้อนความเชื่อมั่นของผู้บริโภคเยอรมนีเริ่มฟื้นตัว ทำให้ DAX, FTSE, CAC40, FTMIB ปิด 0.69%, 0.38%, 0.97%, 0.37%

สัญญาน้ำมันดิบ WTI ส่งมอบเดือนส.ค. เพิ่มขึ้น 0.71 ดอลลาร์ ปิดที่ 38.72 ดอลลาร์/บาร์เรล ส่วนสัญญาน้ำมันดิบเบรนท์ส่งมอบเดือนส.ค. เพิ่มขึ้น 0.74 ดอลลาร์ ปิดที่ 41.05 ดอลลาร์/บาร์เรล แรงหนุนจากจากรายงานยอดสั่งซื้อสินค้าคงทนของสหรัฐฯ พุ่งขึ้นเกินคาดในเดือนพ.ค. บ่งชี้ถึงแนวโน้มการฟื้นตัวทางเศรษฐกิจของสหรัฐฯ

ตลาดหุ้นไทยวานนี้ปรับตัวลงในทิศทางเดียวกันกับตลาดหุ้นในภูมิภาค กดดันจาก IMF ได้ปรับลดคาดการณ์เศรษฐกิจโลกอยู่ที่ระดับ -4.9% ในปีนี้ ต่ำกว่าคาดการณ์ครั้งก่อนที่ -3% โดยปรับลดคาดการณ์ประเทศที่มีขนาดเศรษฐกิจที่ใหญ่ เช่น สหรัฐฯ ที่ระดับ -8.0% เดิม -5.9% ยุโรป -10.2% เดิม -7.5% จีน 1.0% เดิม 1.2% และปรับลดคาดการณ์เศรษฐกิจโลกในปีหน้าที่ระดับ 5.4% จากเดิม 5.8% พร้อมกับเตือนว่าสถานะการคลังของรัฐบาลประเทศต่าง ๆ จะทรุดตัวลงอย่างหนัก เนื่องจากผลกระทบจากการคุมงบประมาณต่าง ๆ เพื่อสกัดการแพร่ระบาดของไวรัสโควิด-19 ทางด้านมูดีส์ อนาคตว่ารัฐบาลกลางสหรัฐฯ จำเป็นต้องจัดสรรงบประมาณช่วยเหลือเพิ่มเติมหลายแสนล้านดอลลาร์ ให้กับรัฐบาลของแต่ละรัฐและรัฐบาลท้องถิ่นต่าง ๆ เพื่อหลีกเลี่ยงการเลิกจ้างงานอีก ราว 4 ล้านตำแหน่ง เนื่องจากเศรษฐกิจภายในประเทศยังคงได้รับผลกระทบอย่างต่อเนื่องจากการแพร่ระบาดของไวรัสโควิด-19 ทางด้านตลาดหุ้นไทยมีแรงขายในกลุ่มโรงแรม และที่อิงนักท่องเที่ยวต่างชาติ เช่น CRC, AAV, SPA, AOT เราเชื่อว่าสถานการณ์ในไตรมาส 3/63 จะค่อย ๆ ดีขึ้นตามลำดับ

คณะกรรมการประกันเงินฝากของรัฐบาลกลางสหรัฐฯ (FDIC) แถลงว่าได้ผ่อนคลายนโยบายการ Volcker Rule โดยจะอนุญาตให้ธนาคารสหรัฐฯ สามารถทำธุรกิจได้มากขึ้น ซึ่งจะช่วยให้ธนาคารขนาดใหญ่ของสหรัฐฯ สามารถเข้าลงทุนในกองทุนร่วมลงทุน (venture capital) หรือกองทุนอื่นที่มีลักษณะคล้ายกัน นอกจากนี้ธนาคารยังได้รับการยกเว้นจากการสำรองเงินสดสำหรับการซื้อขายตราสารอนุพันธ์ระหว่างบริษัทในเครือ การคลายกฎ Volcker Rule ครั้งนี้เป็นความพยายามของรัฐบาลประธานาธิบดีทรัมป์ตั้งแต่เริ่มต้นรับตำแหน่งใหม่ในช่วง 1 ปีแรก ส่งผลให้มีแรงซื้อหุ้นในกลุ่มธนาคาร แต่อย่างไรก็ตามเพดมีกำหนดเปิดเผยผล Stress test ของภาคธนาคารในสหรัฐฯ

แนวโน้มตลาดหุ้นไทยวันนี้คาดว่า ฟื้นตัวในทิศทางเดียวกันกับตลาดหุ้นในภูมิภาค ตัวเลขเศรษฐกิจต่าง ๆ ทั้งในสหรัฐฯ และยุโรปมีแนวโน้มฟื้นตัวขึ้นต่อเนื่อง ท่ามกลางการกลับมาระบาดของไวรัสโควิด-19 ในหลาย ๆ ประเทศ เช่น สหรัฐฯ แอฟริกา แต่สหรัฐฯ ประกาศแล้วว่า จะไม่กลับไปล็อกดาวน์อีก แต่มีมาตรการเฉพาะจุด วันนี้ติดตามมาตรการผ่อนคลายนโยบายที่ 5 และมาตรการ Travel bubble น่าจะหนุนให้เศรษฐกิจในประเทศกลับมาฟื้นตัว

กลยุทธ์การลงทุน

Trading : ดึงกลับไม่ข้ามแถว ๆ 1,380 จุด แนะนำ ขาย

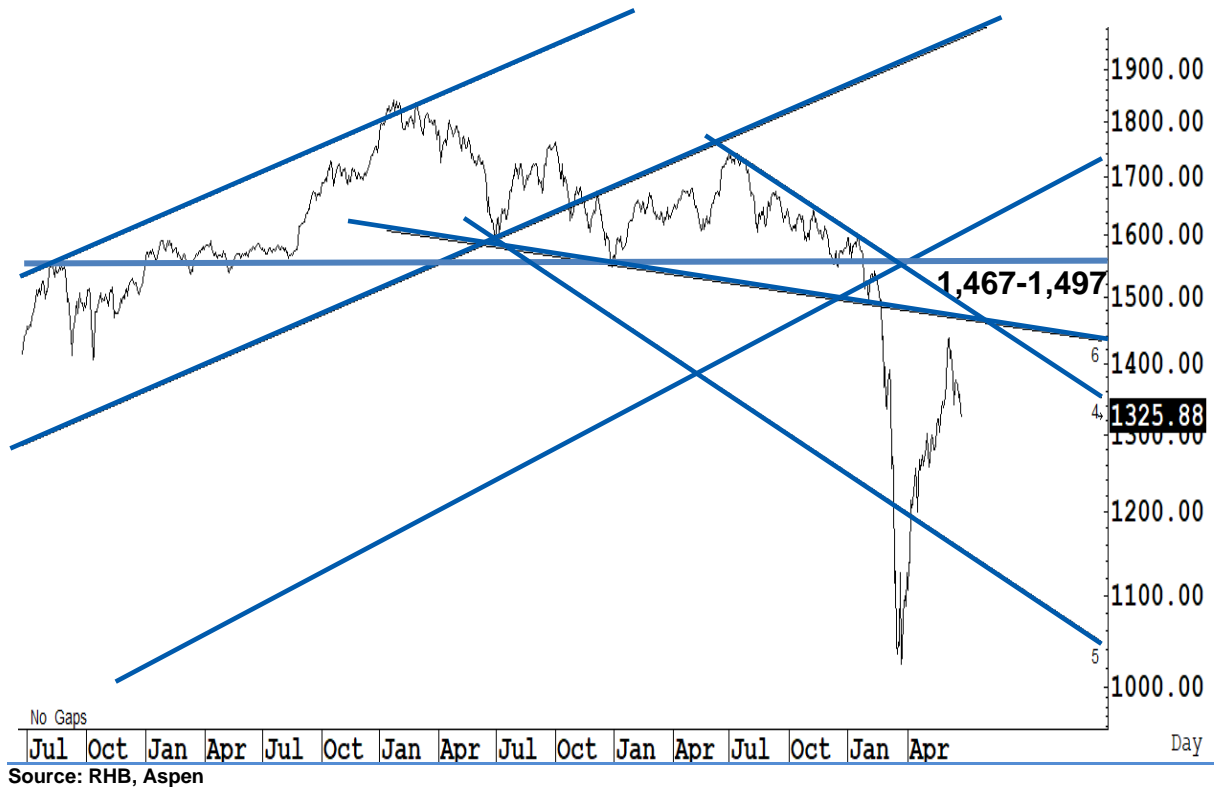
Technical Analyzer

Saravut Tachochavalit, Analyst  
 TEL : +66 (2) 088 9999 Ext. 9754  
 EMAIL : Saravut.ta@rhbgroup.com

SET Index

ดูสื่อ

Figure 1 : SET Index daily chart



Source: RHB, Aspen

SET Index ปิดที่ 1,325.88 จุด -7.55 จุด ด้วยมูลค่าการซื้อขาย 60,824 ล้านบาท ลดลงเมื่อเทียบกับปริมาณการซื้อขายวันก่อนหน้า โดยนักลงทุนต่างประเทศขายสุทธิ 740 ล้านบาท

ระยะกลาง : SET Index อยู่ในช่วงขาลง เดือนนี้ควรปิดเหนือระดับ 1,408 จุดเป็นอย่างน้อย จึงจะมีลุ้นฟื้นตัวในระยะกลาง สำหรับทิศทางในไตรมาส 3/2563 คาดว่ากรอบของ SET จะอยู่ระหว่าง 1,250-1,489 จุด แนะนำ ซื้อเมื่ออ่อนตัว เพื่อหวังผลขายทำกำไรเมื่อดัชนีฟื้นตัว กรอบในสัปดาห์นี้คาดว่าน่าจะแกว่งในกรอบระหว่าง 1,289-1,380 จุด แนะนำ ขึ้นขาย

ระยะสั้น : SET Index ปรับตัวลงต่อ สัญญาณฟื้นตัวยังไม่ชัดเจน สั้น ๆ ตีดกลับไม่ข้ามแถว ๆ 1,340 จุด แนะนำ ขายลดความเสี่ยง เพื่อหวังผลซื้อกลับเมื่ออ่อนตัว ต่ำกว่าแนวรับแถว ๆ 1,305 จุด น่าจะมีการปรับฐานลงต่อเนื่องที่ 1,289 จุด

Saravut Tachochavalit, Analyst  
 TEL : +66 (2) 088 9999 Ext. 9754  
 EMAIL : [Saravut.ta@rhbgroup.com](mailto:Saravut.ta@rhbgroup.com)

## Trading Stocks

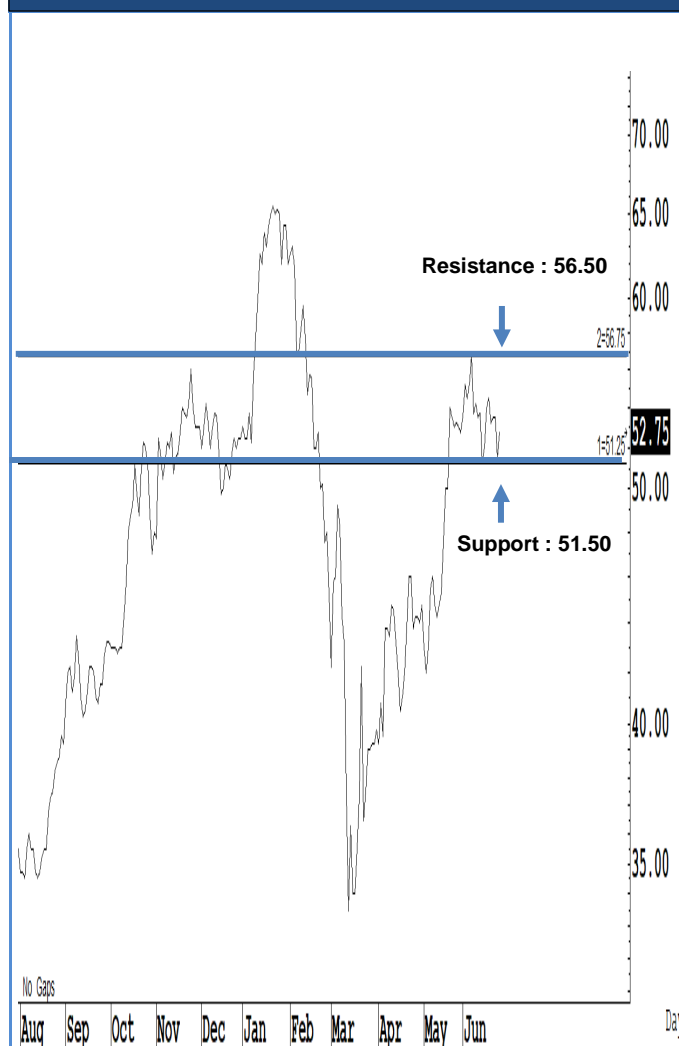
### GULF



Source: RHB, Bloomberg

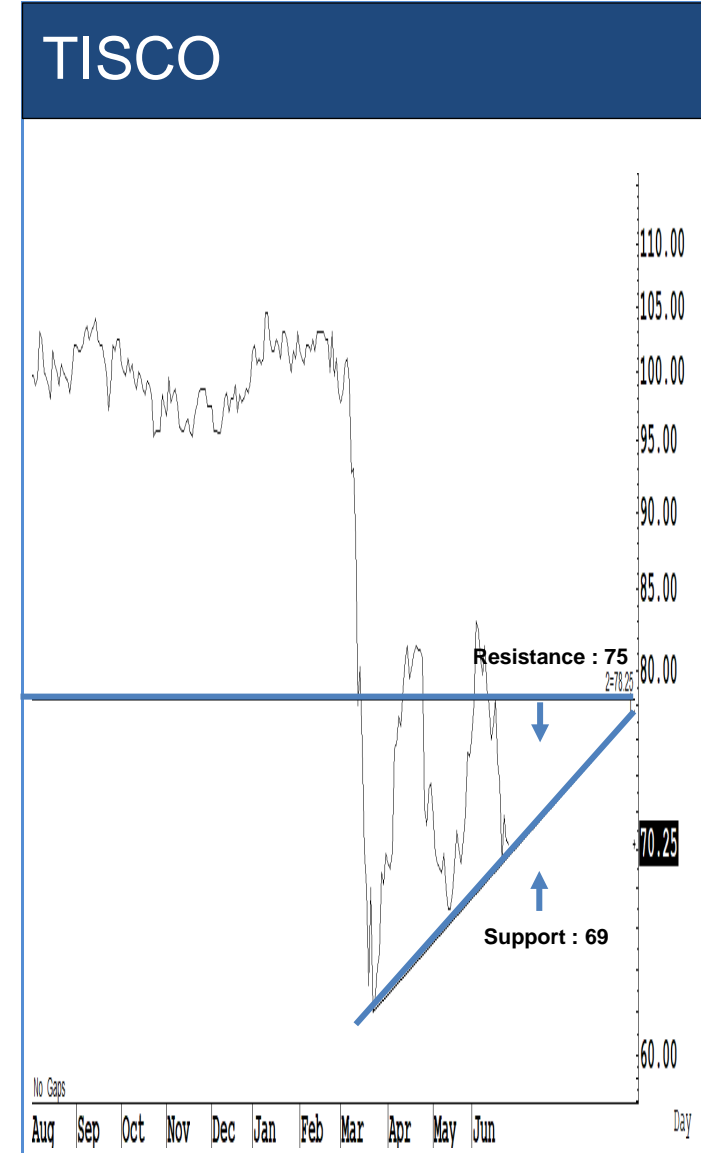
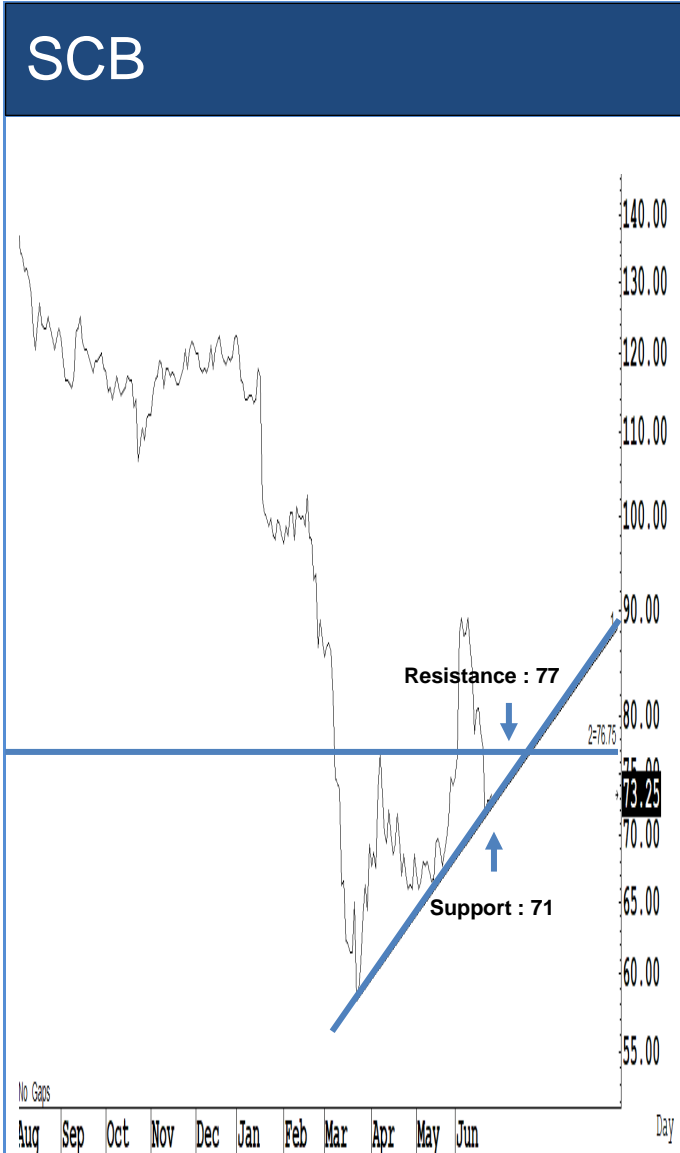
ระยะสั้นแกว่งในกรอบ sideways หรือในกรอบระหว่าง 35-37.50 บาท แนะนำ ลงซื้อ  
 ขึ้นขายในกรอบดังกล่าว ส่วนจุดตัดขาดทุนจะอยู่ที่ 34.50 บาท

### BGRIM



Source: RHB, Bloomberg

ระยะสั้นแกว่งในกรอบ sideways หรือในกรอบระหว่าง 51.50-56.50 บาท แนะนำ  
 ลงซื้อ ขึ้นขายในกรอบดังกล่าว ส่วนจุดตัดขาดทุนจะอยู่ที่ 51 บาท

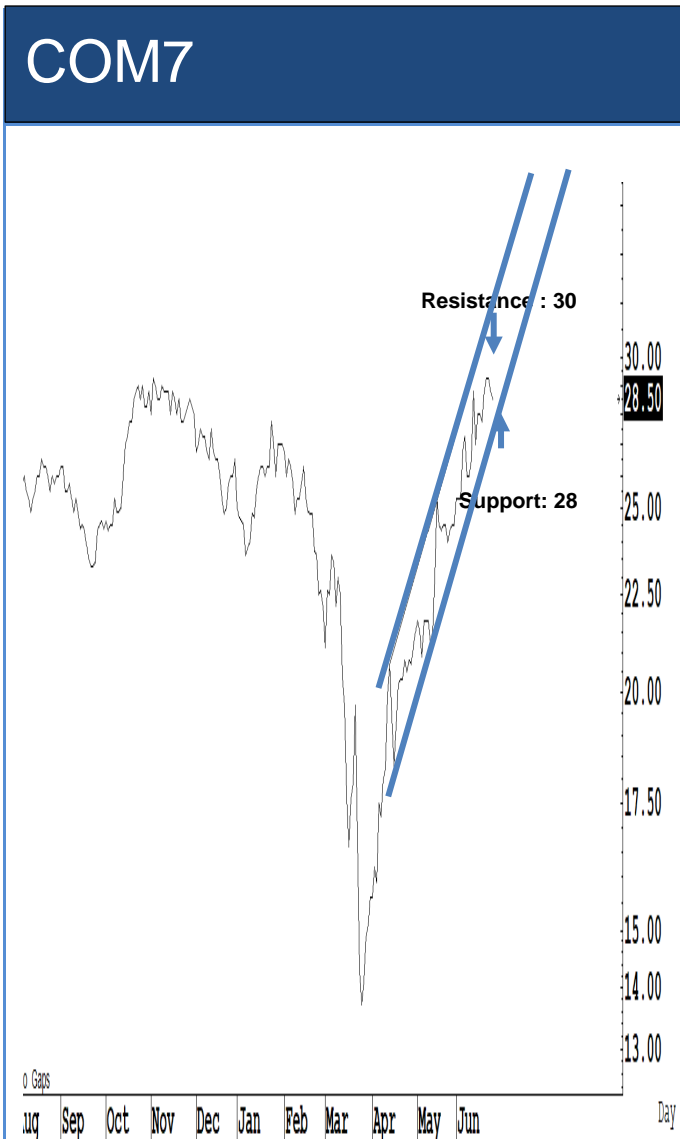


Source: RHB, Bloomberg

Source: RHB, Bloomberg

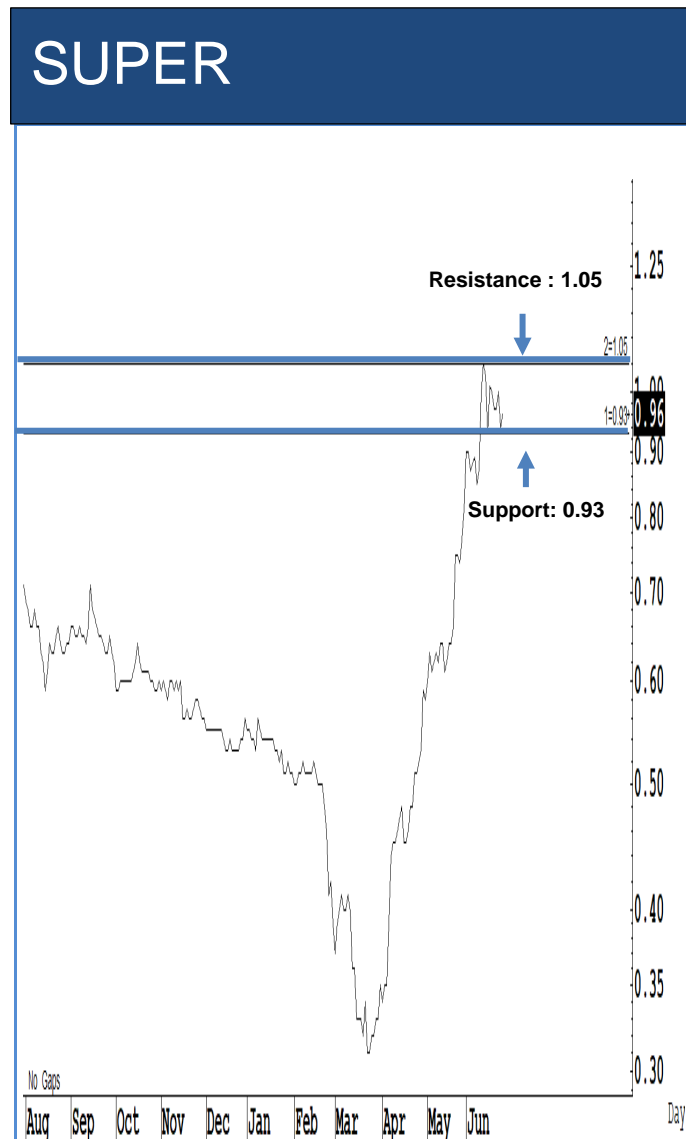
ระยะสั้นแกว่งในกรอบ **sideway** หรือในกรอบระหว่าง 71-77 บาท แนะนำ ลงซื้อ ขึ้นขายในกรอบดังกล่าว ส่วนจุดตัดขาดทุนจะอยู่ที่ 70.50 บาท

ระยะสั้นแกว่งในกรอบ **sideway** หรือในกรอบระหว่าง 69-75 บาท แนะนำ ลงซื้อ ขึ้นขายในกรอบดังกล่าว ส่วนจุดตัดขาดทุนจะอยู่ที่ 68 บาท



Source: RHB, Bloomberg

ระยะสั้นแกว่งในกรอบ **sideway** หรือในกรอบระหว่าง 28-30 บาท แนะนำ ลงซื้อ ขึ้นขายในกรอบดังกล่าว ส่วนจุดตัดขาดทุนจะอยู่ที่ 27.50 บาท



Source: RHB, Bloomberg

ระยะสั้นแกว่งในกรอบ **sideway** หรือในกรอบระหว่าง 0.93-1.05 บาทแนะนำ ลงซื้อ ขึ้นขายในกรอบดังกล่าว ส่วนจุดตัดขาดทุนจะอยู่ที่ 0.92 บาท

## Key Stock News

**แบงก์รวมยอดปันผลสิ้นปี พบกำไรสะสม 1.36 ล้านล. SCB มากสุด 3.37 แสนล./เงินกองทุนแกร่งทุกแห่ง**

ปีงบประมาณ 10 แห่ง กลุ่มธนาคารฯ 10 แห่ง เงินกองทุนต่อสินทรัพย์เสี่ยง (CAR) สูงปรี๊ดเฉลี่ย 18% สำรองสิน!! TISCO มากสุด 22.20% TMB 18.80% และ BBL-KBANK 18.50% ขณะที่เกณฑ์ ธปท. กำหนดไว้ 11% ส่วน NPL เฉลี่ยทั้งกลุ่ม 3.72% เผยกำไรสะสมสิ้นเดือนพ.ค. 63 รวมกัน 1.36 ล้านล้านบาท พบ SCB จำนวน 3.37 แสนล้านบาท รองลงมา BBL และ KBANK กว่า 3 แสนล้านบาท บล.ทีสโก้ ประเมินหนี้เสีย (กรณีเลวร้ายสุด) ปีนี้ทุกแห่งไม่เกิน 10% มั่นใจทุกแห่งจ่ายเงินปันผลงวดสิ้นปีได้ ยึดระหว่าง 4-7%

**INET พุ่ง 12% รับข่าวดี! จ่อตั้งกองรีท 4.8 พันล.**

“INET” สุดฮอต! นักลงทุนแห่เก็งกำไรราคาพุ่ง 12% รับข่าวดีบอร์ดนัดจัดตั้งกองรีทส์เพื่อการลงทุนในอสังหาริมทรัพย์ อินเทอร์เน็ตดาต้าเซ็นเตอร์ (IDCREIT) และขายสินทรัพย์เข้ากองทุนมูลค่ากว่า 4.8 พันล้านบาท คาดเกิดขึ้นไตรมาส 1/64 เล็งนำเงินลงทุนโครงการในอนาคต-ชำระหนี้สิน

**ACAP เสี่ยงโดนแบน SP ผิดนัดชำระหนี้ 1.88 พันล.**

ตลาดหลักทรัพย์ฯ (ตลท.) เตือนลงทุนหุ้น บมจ.เอเชียแคปิตอล กรุ๊ป หรือ ACAP ต้องศึกษาข้อมูลให้ดี หลังผิดนัดชำระหนี้หุ้นกู้ต่อเมือง ล่าสุด ยอดเพิ่มเป็น 1,885 ล้านบาท เผยหนี้สินยอกใส่จะมากกว่าทรัพย์สิน พร้อมเสี่ยงที่หุ้นอาจถูกขึ้น SP เพื่อพักการซื้อขาย

**GRAND ปิดดีลค.ค. ขาย ROH 6 พันล้าน**

“GRAND” เล็งปิดดีลขายหุ้น ROH ที่ถือทั้งหมด 98.48% ภายในเดือน ก.ค. นี้ คาดมูลค่าขายเฉลี่ย 6 พันล้านบาท หลังมีกลุ่มทุน 4 ราย ทั้งไทย-สิงคโปร์-ฮ่องกง เข้ามารุมเจรจาซื้อ คาดกระบวนการแล้วเสร็จภายในไตรมาส 4/63

**กลุ่ม PTT เร่งแผนลงทุน ครึ่งปีหลัง 1.48 แสนล้าน**

“อรรถพล” ซีอีโอ PTT กางแผนครึ่งปีหลัง “กลุ่มปตท.” อัดงบกว่า 1.48 แสนล้านบาท เดินหน้าลงทุนโครงการต่างๆ ในเครือฯ รับนโยบาย “สมคิด” บีบีพีท.-กฟผ. เร่งแผนลงทุนกระตุ้นเศรษฐกิจไทย ขณะที่ “กฟผ.” เตรียมตั้งบริษัท Innovation Holding พัฒนาเทคโนโลยีไฟฟ้า

**KTIS คาดครึ่งปีหลัง ธุรกิจเอทานอลเด่น ต่อยอดด้านพลังงาน**

กลุ่ม KTIS มั่นใจสายธุรกิจเอทานอลครึ่งปีหลังสดใส หลังคลายล็อกดาวน์ ย้ำจุดแข็งเอทานอลของ KTBE มีคุณภาพสูง สามารถนำไปต่อยอดผลิตภัณฑ์ได้หลากหลายรูปแบบ ทั้งในด้านพลังงานและการสาธารณสุข

**ADVANC ลุยลงทุนเครือข่าย 5G ช่วยฟื้นฟูไทยหลังโควิด ด้วยงบ 3.5-4.5 หมื่นล้าน**

“ADVANC” ลุยลงทุนเครือข่าย 5G ภายใต้ปีนี้ 35,000-45,000 ล้านบาท พร้อมผนึกผู้นำอุตสาหกรรมทุกภาคส่วนร่วมช่วยฟื้นฟูประเทศไทยหลังโควิด-19 ยอมรับโควิดลดรายได้ฯฯ โทรมฯฯ ปีนี้ลดลง แต่ลดลงน้อยกว่า GDP

**SC รับผลดีโควิดระบาด หนุนยอดขายบ้านหรูพุ่ง เปิดขายเพิ่ม 2 โครงการ**

“เอสซี” เผยโควิด-19 หนุนยอดขายบ้านเดี่ยวราคาขาย 10 ล้านบาทขึ้นไปพุ่ง หลังมียอดเข้าชมโครงการเพิ่มขึ้น 81% จากไตรมาสแรก ขณะที่ล่าสุดเปิดขายใหม่ 2 โครงการ มูลค่ารวม 2,830 ล้านบาท ในช่วงพ.ค.ที่ผ่านมา

ที่มา : หนังสือพิมพ์ข่าวหุ้น

**'ทรงวุฒิ'เจียดขาย IP สองล้านหุ้น ให้นักลงทุนรายใหญ่ ฟุ้งเนื้อหอม 3-5 กองทุนรวมจีบ!**

“ทรงวุฒิ” ซีอีโอ IP แจงขายหุ้น 2 ล้านหุ้น คิดเป็น 0.97% ให้นักลงทุนรายใหญ่สนใจเข้ามาลงทุน ทำรายการผ่าน “บล.ทรีนิตี้” แยมเนื้อหอมมีกองทุน 3-5 กองทุนสนใจซื้อหุ้นเพิ่ม แต่ยังไม่มีการซื้อขายเพิ่ม หลังล่าสุดเหลือสัดส่วนถือหุ้น 49.92% ย้ำเป้ารายได้ปีนี้ 500 ล้านบาท โต 30% คาดเริ่มมีกำไรได้ “โมเดิร์น” ตั้งแต่ ก.ย. 63

**WAVE เพิ่มทุน 1.05 พันล้านหุ้น ขาย RO อัตรา 1:1.5 ราคา 70 สต.**

บอร์ด WAVE ไฟเขียวเพิ่มทุน 1,052.89 ล้านบาท เสนอขาย RO ราว 701.93 ล้านบาท ในอัตรา 1:1.5 ราคาหุ้นละ 0.70 บาท พร้อมแกมวอแรนด์ เตรียมชงที่ประชุมสามัญผู้ถือหุ้นอนุมัติวันที่ 30 ก.ค. นี้ เดินหน้าระดมเงินทุนไปขยายธุรกิจ รวมถึงชำระหนี้

**SPI ออกหุ้นกู้ 5 พันล้านลจย! โชว์นักลงทุนสถาบันแห่จองล้นกว่า 5 เท่า**

“สหพัฒน์ฯ” ประสบความสำเร็จในการออกหุ้นกู้ 4 ชุด มูลค่าเสนอขายรวม 5 พันล้านบาท สถาบันแห่จองล้นกว่า 5 เท่า ดอกเบี้ยเครดิตทางการเงินที่แข็งแกร่งของเครือสหพัฒน์ สะท้อนความเชื่อมั่น! นำเงินระดมทุนรองรับขยายธุรกิจ

**MJD ปลัมหุ้นกู้ 400 ล้าน ขายหมดเกลี้ยงวันแรก เล็งนำไปใช้ขยายธุรกิจ**

“MJD” ปลัมขายหุ้นกู้มูลค่า 400 ล้านบาท หมดเกลี้ยงในวันแรก สะท้อนนักลงทุนมั่นใจผลการดำเนินงาน-ให้ดอกเบี่ยสูง 6.8% พร้อมนำไปใช้เป็นเงินทุนหมุนเวียนขยายธุรกิจในปี นี้ ล่าสุด ดุนแบ็กล็อก 1 หมื่นล้านบาท กินยาวถึงปี 65

**'บ้านปูเน็กซ์'จับมือ'สกลฯ'ผลิตเรือไฟฟ้าท่องเที่ยวลำแรก**

“BANPU” ส่งบริษัทลูก “บ้านปู เน็กซ์” จับมือพันธมิตร “สกลฯ” เซ็น MOU กับ “กรมเจ้าท่า” และสวทช. เพื่อผลิตเรือท่องเที่ยวไฟฟ้าลำแรกในไทย พร้อมขับเคลื่อนอุตสาหกรรมเรือไฟฟ้า

**THAI พร้อมให้บริการภาคพื้น 'BA'เปิดบินอีก 2 เส้นทาง เริ่ม 1 ก.ค.นี้**

“การบินไทย” ประกาศพร้อมให้บริการภาคพื้นทันทีที่สนามบินสุวรรณภูมิให้บริการได้ตามปกติ ฟาก BA แจ้งเปิดบินอีก 2 เส้นทาง “กรุงเทพฯ-ภูเก็ต และ สมุย-ภูเก็ต” เริ่มวันที่ 1 ก.ค. นี้ พร้อมปรับลดความถี่เส้นทางกรุงเทพฯ-เชียงใหม่ เหลือวันละ 1 เที่ยวบิน

**สหรัฐฯขู่เก็บภาษีอาหารทะเลจีน ขณะเดียวกันเล็งเก็บภาษีนำเข้าจากอียู 3,100 ล้านดอลลาร์**

ที่ปรึกษาทำเนียบขาวขู่เก็บภาษีอุตสาหกรรมอาหารทะเล หากจีนไม่ทำตามข้อตกลงการค้าเฟสหนึ่ง หลังทรัมป์สั่งปกป้องผู้เลี้ยงกุ้งมังกร ขณะเดียวกันคณะบริหารของทรัมป์ลงความเห็น บริษัทจีนชั้นนำ 20 บริษัท ซึ่งรวมถึงหัวเหว่ย เทคโนโลยี และฮิวอี้ มีทหารจีนเป็นเจ้าของหรือควบคุมอยู่ ซึ่งปูทางให้สหรัฐมีมาตรการลงโทษทางการเงินใหม่ นอกจากนี้สหรัฐกำลังพิจารณาเก็บภาษีนำเข้ามูลค่า 3,100 ล้านดอลลาร์จาก อังกฤษ สเปน เยอรมนี และฝรั่งเศส

**'IMF'คาด'จีดีพี'โลกปีนี้จะติดลบ 4.9% เดือนต่อมาระดับหนี้ที่เพิ่มสูงขึ้น**

ไอเอ็มเอฟ หันประมาณการจีดีพีโลกอีกครั้ง คาดปีนี้จีดีพี -4.9% จากเดิมคาด -3% ส่วนจีดีพีปีหน้าคาดว่าจะโต 5.4% จากเดิมคาด 5.8% เดือนนี้ความไม่แน่นอนอย่างที่ไม่เคยมีมาก่อน และให้ระวังหนี้ที่เพิ่มขึ้น คาดเศรษฐกิจสหรัฐหดตัวปีนี้ถึง 8% จากเดิมคาดหดตัว 5.9%

ที่มา : หนังสือพิมพ์ข่าวหุ้น

## ข้อมูลธุรกรรมขายชอร์ต (Short Sales)

Symbol (25 Jun'20)	Volume (Shares)	Value (Baht)	% Short Sale Volume Comparing with Main Board	% Short Sale Value Comparing with Main Board
1 PTT	2,620,000	96,282,500.00	5.22	5.21
2 MTC	1,586,500	81,674,150.00	13.25	13.23
3 KBANK	575,400	52,109,000.00	2.38	2.38
4 KTC	1,661,200	49,302,850.00	4.95	4.98
5 CPALL	674,800	44,971,375.00	1.51	1.52
6 AOT	647,400	38,575,650.00	1.75	1.77
7 STA	1,431,800	37,709,700.00	4.31	4.31
8 BBL	303,200	32,593,700.00	2.8	2.81
9 HMPRO	1,675,900	25,463,510.00	4.46	4.49
10 PTTGC	545,500	24,540,850.00	3.43	3.44
11 SCB	339,100	24,481,150.00	1.73	1.73
12 AOT-R	410,000	24,302,600.00	1.11	1.11
13 CPF	701,000	21,678,150.00	2.77	2.79
14 ADVANC	114,600	21,452,550.00	1.52	1.53
15 GULF	586,500	20,607,325.00	2.36	2.36
16 IVL	697,000	18,392,800.00	1.8	1.8
17 KCE	862,000	18,120,300.00	1.54	1.53
18 MINT	820,600	16,968,180.00	0.97	0.98
19 CBG	167,200	16,057,300.00	4.63	4.61
20 PTTEP	174,700	15,793,575.00	1.16	1.15
21 SUPER	15,100,000	14,340,000.00	1.35	1.35
22 GPSC	170,800	12,534,650.00	1.32	1.33
23 BH	103,700	11,662,550.00	6.08	6.12
24 TOP	260,800	11,147,600.00	1.6	1.61
25 JAS	2,992,300	10,755,806.00	5.03	5.01
26 IRPC	3,833,000	10,016,660.00	5.91	5.94
27 BTS	861,700	9,716,560.00	2.07	2.08
28 PTG	619,000	9,634,500.00	3.9	3.87
29 SCC	27,100	9,581,900.00	0.97	0.97
30 TRUE	2,762,300	9,545,764.00	2.49	2.48
31 INTUCH	163,200	9,165,800.00	0.85	0.85
32 GULF-R	246,200	8,728,550.00	0.99	1
33 WHA	2,144,200	7,113,416.00	1.29	1.31
34 TMB	6,641,000	6,973,050.00	1.47	1.47
35 ERW	1,759,000	6,455,880.00	7.21	7.17
36 BANPU	991,900	6,005,650.00	2.49	2.49
37 KTB	532,900	5,488,870.00	2.21	2.22
38 BGRIM	102,200	5,271,075.00	1.28	1.28
39 BJC	112,300	4,334,500.00	2.65	2.62
40 TISCO	60,000	4,185,000.00	1.12	1.12
41 VGI	538,400	3,926,480.00	2.05	2.07
42 KBANK-R	42,200	3,819,050.00	0.17	0.17
43 SGP	451,500	3,815,175.00	22.69	22.77
44 RS	216,000	3,368,600.00	0.9	0.9
45 PSL	604,400	3,303,980.00	2.29	2.29
46 AWC	804,000	3,057,640.00	0.62	0.62

Source: SETSMART

## ข้อมูลแบบรายงานการเปลี่ยนแปลงการถือหลักทรัพย์และสัญญาซื้อขายล่วงหน้าของผู้บริหาร (แบบ 59)

ชื่อบริษัท	ชื่อผู้บริหาร	ประเภทหลักทรัพย์	วันที่ได้มา/ จำหน่าย	จำนวน	ราคา	วิธีการได้มา/ จำหน่าย
KKP	นาย มานิตย์ วรรณวานิช	หุ้นสามัญ	22/06/2563	50,000	41.75	ซื้อ
KKP	นาย มานิตย์ วรรณวานิช	หุ้นสามัญ	22/06/2563	30,000	41.5	ซื้อ
CHAYO	นาย วิทยา อินาลา	หุ้นสามัญ	24/06/2563	168,000	6.95	ขาย
CHAYO	นาย วิทยา อินาลา	ใบสำคัญแสดงสิทธิ ที่จะซื้อหุ้น	24/06/2563	52,500	2.42	ขาย
SUSCO	นาย กันพล นกจันทร์	หุ้นสามัญ	23/06/2563	52,200	2.48	ซื้อ
CIG	นาย ทวีศักดิ์ หวังก่อเกียรติ	ใบสำคัญแสดงสิทธิ ที่จะซื้อหุ้น	24/06/2563	5,250,000	0.03	ขาย
TCMC	นาย พิมล ศรีวิกรม์	หุ้นสามัญ	24/06/2563	600,000	1.27	ซื้อ
TCMC	นาย พิมล ศรีวิกรม์	หุ้นสามัญ	25/06/2563	211,000	1.16	ซื้อ
TSR	นาย เอกรัตน์ แจงอยู่	หุ้นสามัญ	25/06/2563	50,000	2.04	ซื้อ
BOL	นาย วิวิสัน เตียว ยอง เฟ็ง	หุ้นสามัญ	23/06/2563	10,300	3.7	ขาย
BOL	นาย วิวิสัน เตียว ยอง เฟ็ง	หุ้นสามัญ	24/06/2563	41,800	3.7	ขาย
PLANET	นาย วิชัย เล่าหามาตวนิช	หุ้นสามัญ	24/06/2563	20,000	0.8	ซื้อ
PRIME	นาย สมประสงค์ บัญจะลักษณะ	หุ้นสามัญ	23/06/2563	4,330,000	0.39	ขาย
MITSIB	นาย วรกฤต ศิระเมธาเดช	หุ้นสามัญ	24/06/2563	28,000	1.04	ซื้อ
MJD	นาย จำเริญ พูลวรลักษณ์	หุ้นสามัญ	24/06/2563	527,900	1.65	ขาย
MC	นาง ชันัญญาธิษัฏ เพ็ชรรัตน์	หุ้นสามัญ	24/06/2563	100,000	9.9	ซื้อ
UTP	นาย กัจจกร ชื่นชูจิตต์	หุ้นสามัญ	24/06/2563	95,200	11.1	ซื้อ
UAC	นาย กิตติ ชีวะเกตุ	หุ้นสามัญ	25/06/2563	5,000	3.64	ซื้อ
TTI	นาย กัจจกร ชื่นชูจิตต์	หุ้นสามัญ	24/06/2563	100	20.1	ซื้อ
TTI	นาย กัจจกร ชื่นชูจิตต์	หุ้นสามัญ	24/06/2563	100	20.2	ซื้อ
TTI	นาย กัจจกร ชื่นชูจิตต์	หุ้นสามัญ	24/06/2563	100	20.3	ซื้อ
LPH	นาย อังกร ฉันทนาวานิช	หุ้นสามัญ	22/06/2563	50,000	4.85	ซื้อ
LPH	นาย อังกร ฉันทนาวานิช	หุ้นสามัญ	23/06/2563	39,000	4.89	ซื้อ
LPH	นาย อังกร ฉันทนาวานิช	หุ้นสามัญ	24/06/2563	75,000	4.95	ซื้อ
WPH	นาง อมรา ลีละวัฒน์	หุ้นสามัญ	23/06/2563	12,000,000	1.61	โอน
STA	นาย วีรสิทธิ์ สิ้นเจริญกุล	หุ้นสามัญ	24/06/2563	1,000,000	25.88	ขาย

Source: [www.sec.or.th](http://www.sec.or.th)



แบบรายงานการได้มาหรือจำหน่ายหลักทรัพย์ของกิจการ (แบบ 246-2)  
(Corporate Share Trade)

หลักทรัพย์	ชื่อผู้ได้มา/จำหน่าย	วิธีการ	ประเภท หลักทรัพย์	%ก่อน ได้มา/ จำหน่าย	%ได้มา/ จำหน่าย	%หลังได้มา/ จำหน่าย	วันที่ได้มาจำหน่าย
MAX	นางสาว อรอร อัครเศรณี	จำหน่าย	หุ้น	7.7553	7.7553	0	22/06/2563
TVD	MOMO.COM INC.	ได้มา	หุ้น	1.1373	15	16.1373	22/06/2563

Source: [www.sec.or.th](http://www.sec.or.th)

**กำหนดการประชุมคณะกรรมการนโยบายการเงิน (กนง.) ประจำปี 2563**

ครั้งที่	วันประชุม กนง.	วันเผยแพร่รายงานนโยบายการเงิน
1/2563	พุธที่ 5 กุมภาพันธ์ 2563	
2/2563	พุธที่ 25 มีนาคม 2563	พุธที่ 8 เมษายน 2563
3/2563	พุธที่ 20 พฤษภาคม 2563	
4/2563	พุธที่ 24 มิถุนายน 2563	พุธที่ 8 กรกฎาคม 2563
5/2563	พุธที่ 5 สิงหาคม 2563	
6/2563	พุธที่ 23 กันยายน 2563	พุธที่ 7 ตุลาคม 2563
7/2563	พุธที่ 18 พฤศจิกายน 2563	
8/2563	พุธที่ 23 ธันวาคม 2563	พุธที่ 6 มกราคม 2564

#### **RHB Guide to Investment Ratings**

**Buy:** Share price may exceed 10% over the next 12 months

**Trading Buy:** Share price may exceed 15% over the next 3 months, however longer-term outlook remains uncertain

**Neutral:** Share price may fall within the range of +/- 10% over the next 12 months

**Take Profit:** Target price has been attained. Look to accumulate at lower levels

**Sell:** Share price may fall by more than 10% over the next 12 months

**Not Rated:** Stock is not within regular research coverage

#### **Investment Research Disclaimers**

RHB has issued this report for information purposes only. This report is intended for circulation amongst RHB and its affiliates' clients generally or such persons as may be deemed eligible by RHB to receive this report and does not have regard to the specific investment objectives, financial situation and the particular needs of any specific person who may receive this report. This report is not intended, and should not under any circumstances be construed as, an offer or a solicitation of an offer to buy or sell the securities referred to herein or any related financial instruments.

This report may further consist of, whether in whole or in part, summaries, research, compilations, extracts or analysis that has been prepared by RHB's strategic, joint venture and/or business partners. No representation or warranty (express or implied) is given as to the accuracy or completeness of such information and accordingly investors should make their own informed decisions before relying on the same.

This report is not directed to, or intended for distribution to or use by, any person or entity who is a citizen or resident of or located in any locality, state, country or other jurisdiction where such distribution, publication, availability or use would be contrary to the applicable laws or regulations. By accepting this report, the recipient hereof (i) represents and warrants that it is lawfully able to receive this document under the laws and regulations of the jurisdiction in which it is located or other applicable laws and (ii) acknowledges and agrees to be bound by the limitations contained herein. Any failure to comply with these limitations may constitute a violation of applicable laws.

All the information contained herein is based upon publicly available information and has been obtained from sources that RHB believes to be reliable and correct at the time of issue of this report. However, such sources have not been independently verified by RHB and/or its affiliates and this report does not purport to contain all information that a prospective investor may require. The opinions expressed herein are RHB's present opinions only and are subject to change without prior notice. RHB is not under any obligation to update or keep current the information and opinions expressed herein or to provide the recipient with access to any additional information. Consequently, RHB does not guarantee, represent or warrant, expressly or impliedly, as to the adequacy, accuracy, reliability, fairness or completeness of the information and opinion contained in this report. Neither RHB (including its officers, directors, associates, connected parties, and/or employees) nor does any of its agents accept any liability for any direct, indirect or consequential losses, loss of profits and/or damages that may arise from the use or reliance of this research report and/or further communications given in relation to this report. Any such responsibility or liability is hereby expressly disclaimed.

Whilst every effort is made to ensure that statement of facts made in this report are accurate, all estimates, projections, forecasts, expressions of opinion and other subjective judgments contained in this report are based on assumptions considered to be reasonable and must not be construed as a representation that the matters referred to therein will occur. Different assumptions by RHB or any other source may yield substantially different results and recommendations contained on one type of research product may differ from recommendations contained in other types of research. The performance of currencies may affect the value of, or income from, the securities or any other financial instruments referenced in this report. Holders of depositary receipts backed by the securities discussed in this report assume currency risk. Past performance is not a guide to future performance. Income from investments may fluctuate. The price or value of the investments to which this report relates, either directly or indirectly, may fall or rise against the interest of investors.

This report does not purport to be comprehensive or to contain all the information that a prospective investor may need in order to make an investment decision. The recipient of this report is making its own independent assessment and decisions regarding any securities or financial instruments referenced herein. Any investment discussed or recommended in this report may be unsuitable for an investor depending on the investor's specific investment objectives and financial position. The material in this report is general information intended for recipients who understand the risks of investing in financial instruments. This report does not take into account whether an investment or course of action and any associated risks are suitable for the recipient. Any recommendations contained in this report must therefore not be relied upon as investment advice based on the recipient's personal circumstances. Investors should make their own independent evaluation of the information contained herein, consider their own investment objective, financial situation and particular needs and seek their own financial, business, legal, tax and other advice regarding the appropriateness of investing in any securities or the investment strategies discussed or recommended in this report.

This report may contain forward-looking statements which are often but not always identified by the use of words such as "believe", "estimate", "intend" and "expect" and statements that an event or result "may", "will" or "might" occur or be achieved and other similar expressions. Such forward-looking statements are based on assumptions made and information currently available to RHB and are subject to known and unknown risks, uncertainties and other factors which may cause the actual results, performance or achievement to be materially different from any future results, performance or achievement, expressed or implied by such forward-looking statements. Caution should be taken with respect to such statements and recipients of

this report should not place undue reliance on any such forward-looking statements. RHB expressly disclaims any obligation to update or revise any forward-looking statements, whether as a result of new information, future events or circumstances after the date of this publication or to reflect the occurrence of unanticipated events.

The use of any website to access this report electronically is done at the recipient's own risk, and it is the recipient's sole responsibility to take precautions to ensure that it is free from viruses or other items of a destructive nature. This report may also provide the addresses of, or contain hyperlinks to, websites. RHB takes no responsibility for the content contained therein. Such addresses or hyperlinks (including addresses or hyperlinks to RHB own website material) are provided solely for the recipient's convenience. The information and the content of the linked site do not in any way form part of this report. Accessing such website or following such link through the report or RHB website shall be at the recipient's own risk.

This report may contain information obtained from third parties. Third party content providers do not guarantee the accuracy, completeness, timeliness or availability of any information and are not responsible for any errors or omissions (negligent or otherwise), regardless of the cause, or for the results obtained from the use of such content. Third party content providers give no express or implied warranties, including, but not limited to, any warranties of merchantability or fitness for a particular purpose or use. Third party content providers shall not be liable for any direct, indirect, incidental, exemplary, compensatory, punitive, special or consequential damages, costs, expenses, legal fees, or losses (including lost income or profits and opportunity costs) in connection with any use of their content.

The research analysts responsible for the production of this report hereby certifies that the views expressed herein accurately and exclusively reflect his or her personal views and opinions about any and all of the issuers or securities analysed in this report and were prepared independently and autonomously. The research analysts that authored this report are precluded by RHB in all circumstances from trading in the securities or other financial instruments referenced in the report, or from having an interest in the company(ies) that they cover.

The contents of this report is strictly confidential and may not be copied, reproduced, published, distributed, transmitted or passed, in whole or in part, to any other person without the prior express written consent of RHB and/or its affiliates. This report has been delivered to RHB and its affiliates' clients for information purposes only and upon the express understanding that such parties will use it only for the purposes set forth above. By electing to view or accepting a copy of this report, the recipients have agreed that they will not print, copy, videotape, record, hyperlink, download, or otherwise attempt to reproduce or re-transmit (in any form including hard copy or electronic distribution format) the contents of this report. RHB and/or its affiliates accepts no liability whatsoever for the actions of third parties in this respect.

The contents of this report are subject to copyright. Please refer to Restrictions on Distribution below for information regarding the distributors of this report. Recipients must not reproduce or disseminate any content or findings of this report without the express permission of RHB and the distributors.

The securities mentioned in this publication may not be eligible for sale in some states or countries or certain categories of investors. The recipient of this report should have regard to the laws of the recipient's place of domicile when contemplating transactions in the securities or other financial instruments referred to herein. The securities discussed in this report may not have been registered in such jurisdiction. Without prejudice to the foregoing, the recipient is to note that additional disclaimers, warnings or qualifications may apply based on geographical location of the person or entity receiving this report.

The term "RHB" shall denote, where appropriate, the relevant entity distributing or disseminating the report in the particular jurisdiction referenced below, or, in every other case, RHB Investment Bank Berhad and its affiliates, subsidiaries and related companies.

## **RESTRICTIONS ON DISTRIBUTION**

### **Malaysia**

This report is issued and distributed in Malaysia by RHB Investment Bank Bhd. The views and opinions in this report are our own as of the date hereof and is subject to change. If the Financial Services and Markets Act of the United Kingdom or the rules of the Financial Conduct Authority apply to a recipient, our obligations owed to such recipient therein are unaffected. RHB Investment Bank Bhd has no obligation to update its opinion or the information in this report.

### **Thailand**

This report is issued and distributed in the Kingdom of Thailand by RHB Securities (Thailand) PCL, a licensed securities company that is authorised by the Ministry of Finance, regulated by the Securities and Exchange Commission of Thailand and is a member of the Stock Exchange of Thailand. The Thai Institute of Directors Association has disclosed the Corporate Governance Report of Thai Listed Companies made pursuant to the policy of the Securities and Exchange Commission of Thailand. RHB Securities (Thailand) PCL does not endorse, confirm nor certify the result of the Corporate Governance Report of Thai Listed Companies.

### **Indonesia**

This report is issued and distributed in Indonesia by PT RHB Sekuritas Indonesia. This research does not constitute an offering document and it should not be construed as an offer of securities in Indonesia. Any securities offered or sold, directly or indirectly, in Indonesia or to any Indonesian citizen or corporation (wherever located) or to any Indonesian resident in a manner which constitutes a public offering under Indonesian laws and regulations must comply with the prevailing Indonesian laws and regulations.

### **Singapore**

This report is issued and distributed in Singapore by RHB Securities Singapore Pte Ltd which is a holder of a capital markets services licence and an exempt financial adviser regulated by the Monetary Authority of Singapore. RHB Securities Singapore Pte Ltd may distribute reports produced by its respective foreign entities, affiliates or other foreign research houses pursuant to an arrangement under Regulation 32C of the Financial Advisers Regulations. Where the report is distributed in Singapore to a person who is not an Accredited Investor, Expert Investor or an Institutional Investor, RHB Securities Singapore Pte Ltd accepts legal responsibility for the contents of the report to such persons only to the extent required by law. Singapore recipients should contact RHB Securities Singapore Pte Ltd in respect of any matter arising from or in connection with the report.

### **Hong Kong**

This report is issued and distributed in Hong Kong by RHB Securities Hong Kong Limited (興業僑豐證券有限公司) (CE No.: ADU220) ("RHBSHK") which is licensed in Hong Kong by the Securities and Futures Commission for Type 1 (dealing in securities) and Type 4 (advising on securities) regulated activities. Any investors wishing to purchase or otherwise deal in the securities covered in this report should contact RHBSHK. RHBSHK is a wholly owned subsidiary of RHB Hong Kong Limited; for the purposes of disclosure under the Hong Kong jurisdiction herein, please note that RHB Hong Kong Limited with its affiliates (including but not limited to RHBSHK) will collectively be referred to as "RHBHK." RHBHK conducts a full-service, integrated investment banking, asset management, and brokerage business. RHBHK does and seeks to do business with companies covered in its research reports. As a result, investors should be aware that the firm may have a conflict of interest that could affect the objectivity of this research report. Investors should consider this report as only a single factor in making their investment decision. Importantly, please see the company-specific regulatory disclosures below for compliance with specific rules and regulations under the Hong Kong jurisdiction. Other than company-specific disclosures relating to RHBHK, this research report is based on current public information that we consider reliable, but we do not represent it is accurate or complete, and it should not be relied on as such.

### **United States**

This report was prepared by RHB and is being distributed solely and directly to "major" U.S. institutional investors as defined under, and pursuant to, the requirements of Rule 15a-6 under the U.S. Securities and Exchange Act of 1934, as amended (the "Exchange Act"). Accordingly, access to this report via Bursa Marketplace or any other Electronic Services Provider is not intended for any party other than "major" US institutional investors, nor shall be deemed as solicitation by RHB in any manner. RHB is not registered as a broker-dealer in the United States and does not offer brokerage services to U.S. persons. Any order for the purchase or sale of the securities discussed herein that are listed on Bursa Malaysia Securities Berhad must be placed with and through Auerbach Grayson ("AG"). Any order for the purchase or sale of all other securities discussed herein must be placed with and through such other registered U.S. broker-dealer as appointed by RHB from time to time as required by the Exchange Act Rule 15a-6. This report is confidential and not intended for distribution to, or use by, persons other than the recipient and its employees, agents and advisors, as applicable. Additionally, where research is distributed via Electronic Service Provider, the analysts whose names appear in this report are not registered or qualified as research analysts in the United States and are not associated persons of Auerbach Grayson AG or such other registered U.S. broker-dealer as appointed by RHB from time to time and therefore may not be subject to any applicable restrictions under Financial Industry Regulatory Authority ("FINRA") rules on communications with a subject company, public appearances and personal trading. Investing in any non-U.S. securities or related financial instruments discussed in this research report may present certain risks. The securities of non-U.S. issuers may not be registered with, or be subject to the regulations of, the U.S. Securities and Exchange Commission. Information on non-U.S. securities or related financial instruments may be limited. Foreign companies may not be subject to audit and reporting standards and regulatory requirements comparable to those in the United States. The financial instruments discussed in this report may not be suitable for all investors. Transactions in foreign markets may be subject to regulations that differ from or offer less protection than those in the United States.

**Please refer to the following link ([RHB Research conflict disclosures – Jun 2020](#)) and the Disclosure of Conflict of Interest in each of the research reports provided in this email for more details.**

Kuala Lumpur	Hong Kong	Singapore
<b>RHB Investment Bank Bhd</b> Level 3A, Tower One, RHB Centre Jalan Tun Razak Kuala Lumpur Malaysia Tel : +(60) 3 9280 8888 Fax : +(60) 3 9200 2216	<b>RHB Securities Hong Kong Ltd.</b> 12 <sup>th</sup> Floor World-Wide House 19 Des Voeux Road Central, Hong Kong Tel : +(852) 2525 1118 Fax : +(852) 2810 0908	<b>RHB Securities Singapore Pte Ltd.</b> 10 Collyer Quay #09-08 Ocean Financial Centre Singapore 049315 Tel : +(65) 6533 1818 Fax : +(65) 6532 6211

Jakarta	Bangkok
<b>PT RHB Sekuritas Indonesia</b> Revenue Tower 11th Floor, District 8 - SCBD Jl. Jendral Sudirman Kav 52-53 Jakarta 12190 Indonesia Tel : +6221 509 39 888 Fax : +6221 509 39 777	<b>RHB Securities (Thailand) PCL</b> 10th Floor, Sathorn Square Office Tower 98, North Sathorn Road, Silom Bangrak, Bangkok 10500 Thailand Tel: +(66) 2 088 9999 Fax : +(66) 2 088 9799

สำนักงานใหญ่	สาขาสีลม	สาขาคินท์
ชั้น 8,10 อาคารสาทรสแควร์ ออฟฟิศ ทาวเวอร์ 98ถนนสาทรเหนือ แขวงสีลม เขตบางรัก กรุงเทพมหานคร 10500 Tel: +66-(0)2-862-9999 Fax: +66-(0)-2-108-0999	ชั้น 16 อาคารสีลมคอมเพล็กซ์ 191 ถนนสีลม แขวงสีลม เขตบางรัก กรุงเทพมหานคร 10500 Tel:+66-(0)2-200-2000 Fax: +66-(0)2-632-0191	ชั้น 1 อาคารคินท์ 9 ถนนรัชดาภิเษก แขวงดินแดง เขตดินแดง กรุงเทพมหานคร 10400 Tel:+66-(0)2-654-1999 Fax:+66-(0)2-654-1900

สาขापิ่นเกล้า	สาขาวิภาวดีรังสิต	สาขาอัมรินทร์
ชั้น19 อาคารศูนย์การค้าเซ็นทรัลพลาซ่า ปิ่นเกล้า 7/129 – 221 ถนนบรมราชชนนี แขวงอรุณอัมรินทร์ เขตบางกอกน้อย กรุงเทพมหานคร 10700 Tel:+66(0)-2-828-1555 Fax: +66-(0)2-828-1500	อาคารเกษมทรัพย์ ชั้น 1 89/1 ถนนวิภาวดีรังสิต แขวงจอมพล เขตจตุจักร กรุงเทพมหานคร 10900 Tel:+66 -(0)2-63- 9000 Fax:+66-(0)2-631-9099	ชั้น 15 อาคารอัมรินทร์ทาวเวอร์ 500 ถนนเพลินจิต แขวงลุมพินี เขตปทุมวัน จังหวัดกรุงเทพฯ 10330 Tel: +66-(0)2-652- 4899 Fax: +66 -(0)2-652-4899

สาขาเชียงใหม่	สาขาหาดใหญ่
314/1 หมู่ที่ 5 ต.สันทรายน้อย อ.สันทราย จ. เชียงใหม่ 50210 Tel: +66-(0)52-00-4999 Fax:+66-(0)52-00-4998	127 – 129 ถนนศรีภูวนารถ ตำบลหาดใหญ่ อำเภอหาดใหญ่ จังหวัดสงขลา 90110 Tel: +66-74-891-999 Fax: +66-(0)74-89- 900