

Market Comment

Saravut Tachochavalit, Analyst
TEL : +66 (2) 088-9754
EMAIL : Saravut.ta@rhbgroupp.com

ติดตามผลประชุมกนง.

SET Index Data



Open	1,359.55
High	1,361.84
Low	1,351.92
Closed	1,356.43
Chg.	+4.25
Chg.%	+0.31
Value (mn)	49,102.00
P/E (x)	19.10
P/BV (x)	1.50
Yield (%)	3.78
Market Cap (mn)	14,598.25

Up	602
Down	637
Unchanged	447

SET 50-100 – MAI – Futures Index

	Closed	Chg.	(%)
SET 50	897.32	3.40	0.38
SET 100	1,985.42	7.59	0.38
S50_Con	896.80	0.00	0.00
MAI Index	303.16	3.11	1.04

Trading Breakdown : Daily

(Bt,m)	Buy	Sell	Net
Institution	3,427.74	4,045.79	-618.05
Proprietary	5,066.40	4,865.09	201.31
Foreign	17,044.71	17,817.68	-772.97
Local	23,562.81	22,373.10	1,189.71

Trading Breakdown : Month to Date

(Bt,m)	Buy	Sell	Net
Institution	121,281.33	123,103.20	-1,821.87
Proprietary	124,831.52	120,219.01	4,612.52
Foreign	424,383.15	438,403.28	-14,020.14
Local	647,467.26	636,237.75	11,229.46

World Markets Index

	Closed	Chg.	(%)
Dow Jones	26,156.10	131.14	0.50
NASDAQ	10,131.37	74.90	0.74
FTSE 100	6,320.12	75.50	1.21
Nikkei	22,549.05	111.78	0.50
Hang Seng	24,907.34	396.00	1.62

Foreign Exchange Rates

	Closed	Chg.	(%)
US Dollar	30.89	-0.03	0.08
Baht (Onshore)	106.39	-0.13	0.12
Yen	1.13	0.00	0.06

Commodities

	Closed	Chg.	(%)
Oil : Brent	41.72	-0.51	-1.21
Oil : Dubai	42.70	1.09	2.62
Oil : Nymex	40.27	-0.19	-0.47
Gold	1,769.32	0.91	0.05
Zinc	2,052.00	-18.00	-0.87
BDIY Index	1,558.00	3.00	0.19

Source: Bloomberg

ตลาดหุ้นสหรัฐฯปิดบวก ขานรับข้อมูลเศรษฐกิจที่สดใสของสหรัฐฯ เช่น ยอดขายบ้านใหม่เดือนพ.ค.ที่ปรับขึ้น 16.6% และดัชนีผู้จัดการฝ่ายจัดซื้อ (PMI) รวมภาคการผลิต และภาคบริการเบื้องต้นของสหรัฐฯ ที่เพิ่มขึ้นสู่ระดับ 46.8 ในเดือนมิ.ย. สูงสุดในรอบ 4 เดือน จากระดับ 37.0 ในเดือนพ.ค. ทำให้ DOW JONES, NASDAQ, S&P500 ปิด 0.50%, 0.74%, 0.43%

ตลาดหุ้นยุโรปปิดบวก จากสัญญาณที่บ่งชี้ว่า กิจกรรมทางธุรกิจในยุโรปฟื้นตัวเร็วกว่าคาด หลังได้รับผลกระทบจากการแพร่ระบาดของไวรัสโควิด-19 ทำให้ DAX, FTSE, CAC40, FTMIB ปิด 2.13, 1.21, 1.39%, 1.86%

สัญญาน้ำมันดิบ WTI ส่งมอบเดือนส.ค. ลดลง 0.36 ดอลลาร์ ปิดที่ 40.37 ดอลลาร์/บาร์เรล ส่วนสัญญาน้ำมันดิบเบรนท์ส่งมอบเดือนส.ค. ลดลง 0.45 ดอลลาร์ ปิดที่ 42.63 ดอลลาร์/บาร์เรล มีแรงขายก่อนรายงานสต็อกน้ำมันดิบประจำสัปดาห์ กอปรกับจำนวนผู้ติดเชื้อไวรัสโควิด-19 ที่เพิ่มขึ้น ทำให้มีความกังวลความต้องการใช้น้ำมันในอนาคต

ตลาดหุ้นไทยวานนี้ปรับตัวขึ้นในทิศทางเดียวกันกับตลาดหุ้นในภูมิภาค โดยเป็นการฟื้นตัว หลังปรับตัวลงไปเนื่องจากนักลงทุนคลายกังวลเมื่อนายปีเตอร์ นาเวร์โร ที่ปรึกษาด้านการค้าประจำทำเนียบขาว ได้ออกแถลงการณ์ชี้แจงว่า ข้อตกลงทางการค้าระหว่างสหรัฐฯ และจีนไม่ยุติ และทรัมป์ได้ทวิตข้อความยืนยันถ้อยแถลงของนายนาเวร์โร ว่า ข้อตกลงทางการค้ายังคงอยู่ ส่งผลให้ดัชนี Dow Jones futures กลับมาพลิกเป็นบวก เราเชื่อว่าทรัมป์ไม่กล้ายกเลิกข้อตกลงทางการค้ากับจีนในตอนนี้ เนื่องจากจะเป็นการซ้ำเติมเศรษฐกิจสหรัฐฯ ให้ย่ำแย่ลงไปอีก กอปรกับสัญญาณการกลับมาระบอบสองในสหรัฐฯ โดยเฉพาะในรัฐทางตอนใต้และตะวันออกเฉียงใต้ของสหรัฐฯ เนื่องจากรัฐเหล่านี้ไม่ได้มีการควบคุมการระบาดอย่างจริงจัง และนโยบายของรัฐบาลกลางสหรัฐฯ คาดว่าจะไม่กลับไปปิดเมืองอีก ทำให้ยังเป็นอุปสรรคต่อการฟื้นตัวของเศรษฐกิจสหรัฐฯ

การประชุมคณะกรรมการนโยบายทางการเงินในวันนี้ (กนง.) มีแนวโน้มที่จะคงอัตราดอกเบี้ยไว้ที่ระดับต่ำสุดเป็นวัฏจักรที่ระดับ 0.50% คาดว่า กนง. จะใช้เครื่องมือต่าง ๆ ที่มีอยู่ (ไม่ใช่ดอกเบี้ย) ประดับประดาเศรษฐกิจไทย และฟื้นฟูเยียวยาเศรษฐกิจไทยต่อไป จนกว่าจะแน่ใจว่าการระบาดของไวรัสโควิด-19 จะอยู่ในการควบคุมแล้ว โดยเฉพาะในต่างประเทศ หรือจนกว่าจะมีวัคซีนและวัคซีน ดัชนีติดตามมุมมองของกนง. ที่มีต่อเศรษฐกิจไทยในช่วงครึ่งปีหลังว่า จะมีการปรับประมาณการณ์เศรษฐกิจไทยลงจากระดับ -5.3% ซึ่งเป็นคาดการณ์เดิมในการประชุมครั้งที่แล้ว หากปรับลงไปไม่มาก เชื่อว่าจะไม่กระทบต่อตลาดหุ้นมากนัก

แนวโน้มตลาดหุ้นไทยวันนี้คาดว่า แกว่งในกรอบแคบ ๆ เพื่อรอปัจจัยใหม่ ๆ ในช่วงปลายสัปดาห์ติดตามการผ่อนคลายเพิ่มเติม และประเด็น Travel bubble ที่สหรัฐฯ นักลงทุนมีความคาดหวังรัฐบาลกลางจะออกมาตรการเยียวยาเศรษฐกิจเพิ่มเติม เช่น การลดหย่อนภาษี การเลื่อนเวลาการชำระภาษีออกไป การแจกเงิน รวมทั้งคาดว่าจะมีการผลักดันให้ประชาชนกลับเข้าทำงานเร็วขึ้น หนุนให้เศรษฐกิจสหรัฐฯ ฟื้นตัวต่อเนื่อง

กลยุทธ์การลงทุน

Trading : ดึงกลับไม่ข้ามแถว ๆ 1,400 จุด แนะนำ ขาย

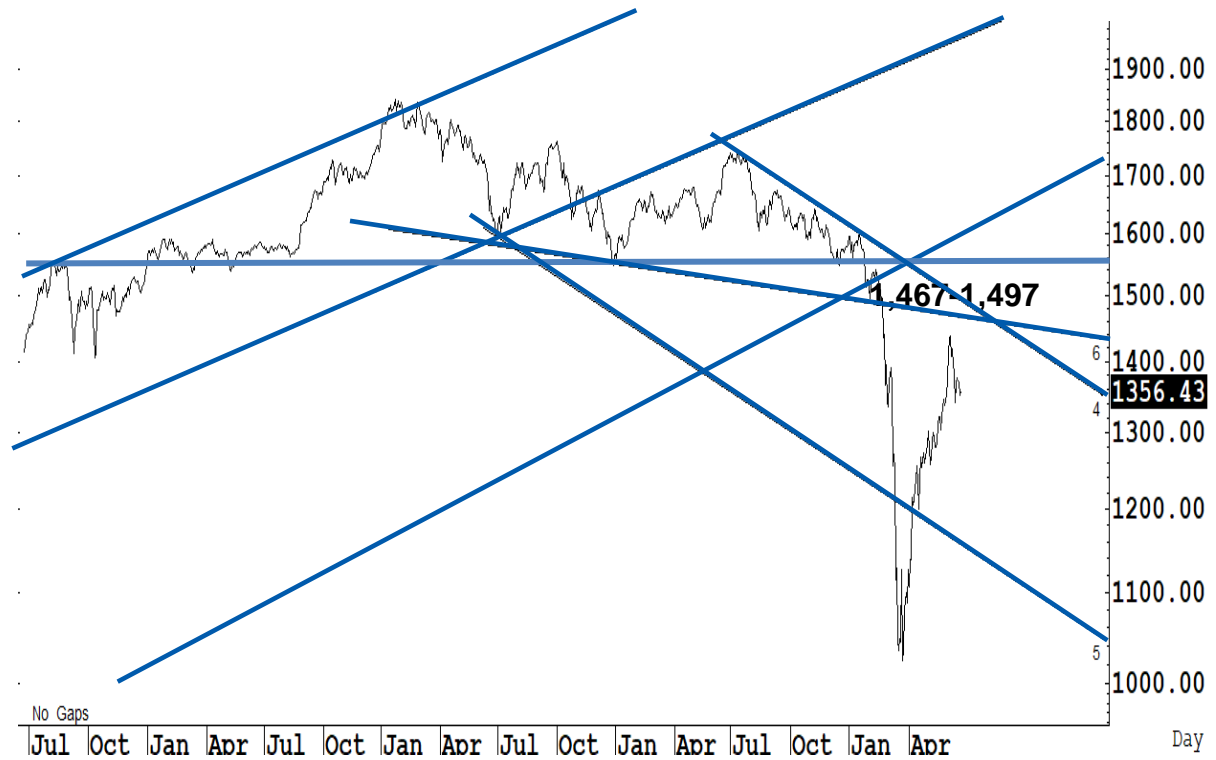
Technical Analyzer

Saravut Tachochavalit, Analyst
 TEL : +66 (2) 088 9999 Ext. 9754
 EMAIL : Saravut.ta@rhbgroup.com

SET Index

ดูแกว่ง

Figure 1 : SET Index daily chart



Source: RHB, Aspen

SET Index ปิดที่ 1,356.43 จุด 4.25 จุด ด้วยมูลค่าการซื้อขาย 49,102 ล้านบาท ลดลงเมื่อเทียบกับปริมาณการซื้อขายวันก่อนหน้า โดยนักลงทุนต่างประเทศขายสุทธิ 773 ล้านบาท

ระยะกลาง : SET Index อยู่ในช่วงขาลง เดือนนี้ควรปิดเหนือระดับ 1,408 จุดเป็นอย่างน้อย จึงจะมีลุ้นฟื้นตัวในระยะกลาง สำหรับทิศทางในไตรมาส 3/2563 คาดว่ากรอบของ SET จะอยู่ระหว่าง 1,250-1,489 จุด แนะนำ ซื้อเมื่ออ่อนตัว เพื่อหวังผลขายทำกำไรเมื่อดัชนีฟื้นตัว กรอบในสัปดาห์นี้คาดว่าแกว่งในกรอบระหว่าง 1,317-1,420 จุด แนะนำ ขึ้นขาย

ระยะสั้น : SET Index ฟื้นตัวขึ้นไปในระหว่างวัน แต่ก็ลดช่วงบวกลับลงมาพอสมควร สั้น ๆ ไม่ต่ำกว่าแนวรับแถว ๆ 1,347 จุด แนะนำ trading ต่อไปได้ หวังผลฟื้นตัวแถว ๆ 1,367 จุด รับรู้กำไร ในกรณีที่เปิดเหนือระดับ 1,367 จุดได้ ลุ้นติดกลับต่อแถว ๆ 1,380 จุดได้ต่อไป

Saravut Tachochavalit, Analyst
 TEL : +66 (2) 088 9999 Ext. 9754
 EMAIL : Saravut.ta@rhbgroup.com

Trading Stocks

ADVANC



Source: RHB, Bloomberg

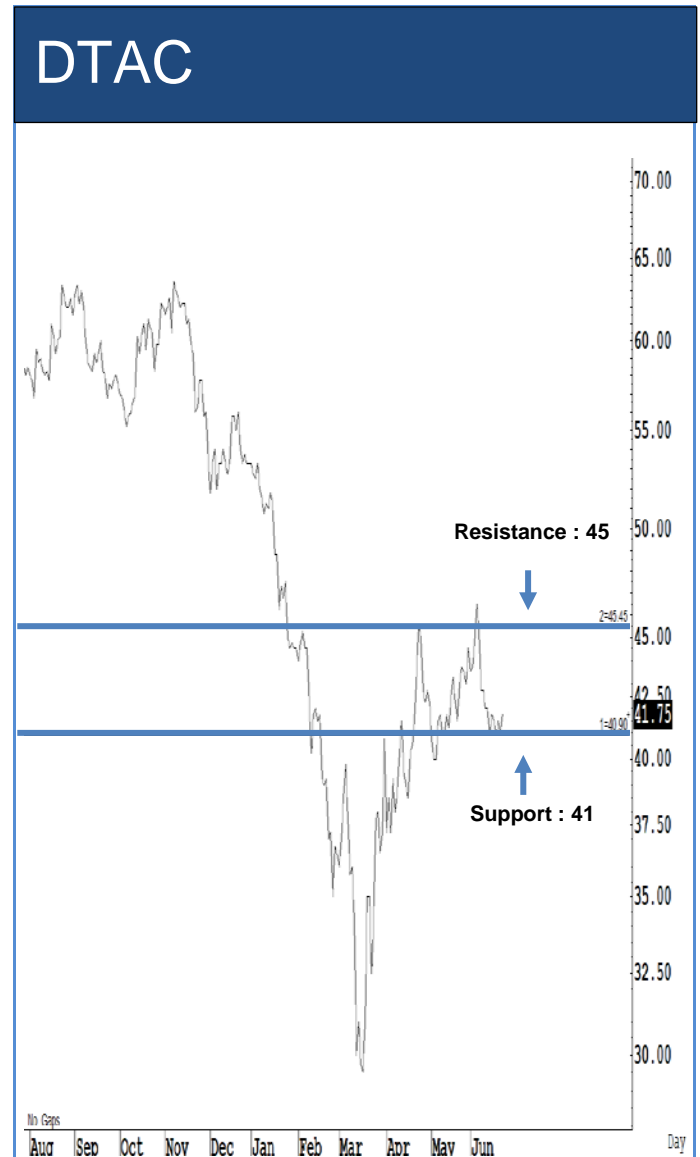
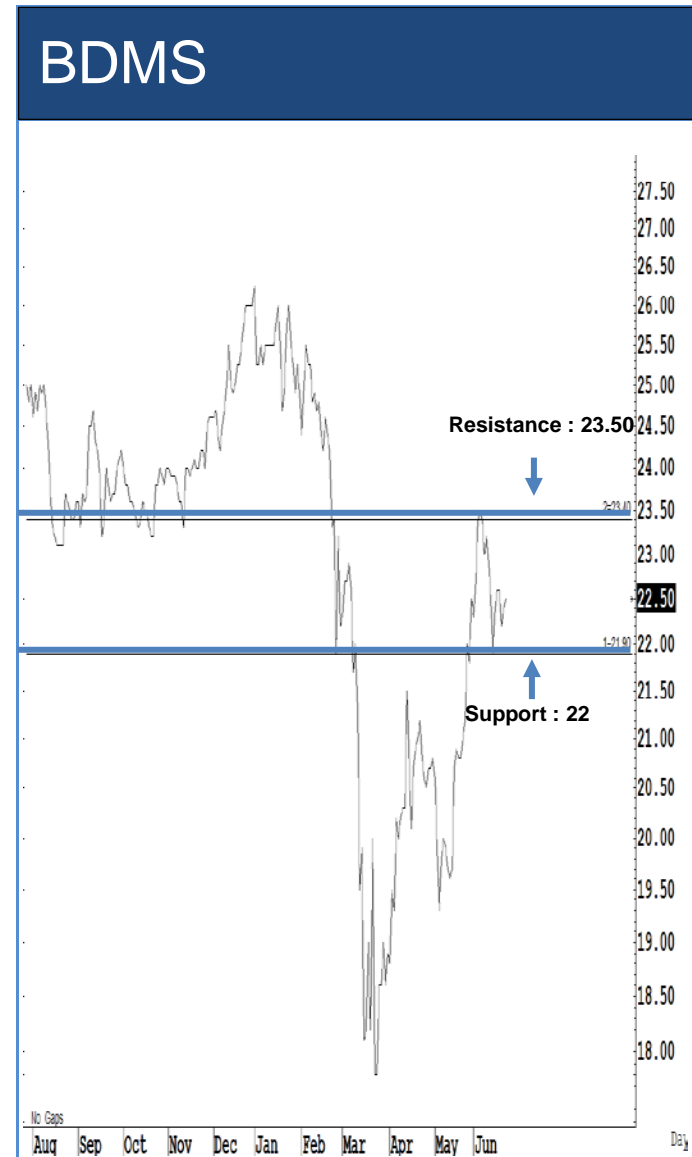
ระยะสั้นแกว่งในกรอบ *sideway* หรือในกรอบระหว่าง 188-196 บาท แนะนำ ลงซื้อ
 ขึ้นขายในกรอบดังกล่าว ส่วนจุดตัดขาดทุนจะอยู่ที่ 187 บาท

TRUE



Source: RHB, Bloomberg

ระยะสั้นแกว่งในกรอบ *sideway* หรือในกรอบระหว่าง 3.58-4 บาท แนะนำ ลงซื้อ ขึ้น
 ขายในกรอบดังกล่าว ส่วนจุดตัดขาดทุนจะอยู่ที่ 3.56 บาท



Source: RHB, Bloomberg

Source: RHB, Bloomberg

ระยะสั้นแกว่งในกรอบ **sideway** หรือในกรอบระหว่าง 22-23.50 บาท แนะนำ ลงซื้อ ขึ้นขายในกรอบดังกล่าว ส่วนจุดตัดขาดทุนจะอยู่ที่ 21.90 บาท

ระยะสั้นแกว่งในกรอบ **sideway** หรือในกรอบระหว่าง 41-45 บาท แนะนำ ลงซื้อ ขึ้นขายในกรอบดังกล่าว ส่วนจุดตัดขาดทุนจะอยู่ที่ 40.50 บาท



Source: RHB, Bloomberg

Source: RHB, Bloomberg

ระยะสั้นแกว่งในกรอบ **sideway** หรือในกรอบระหว่าง **4.86-5.45** บาท แนะนำ ลง
ซื้อ ขึ้นขายในกรอบดังกล่าว ส่วนจุดตัดขาดทุนจะอยู่ที่ **4.80** บาท

ระยะสั้นแกว่งในกรอบ **sideway** หรือในกรอบระหว่าง **14.50-15.60** บาทแนะนำ ลง
ซื้อ ขึ้นขายในกรอบดังกล่าว ส่วนจุดตัดขาดทุนจะอยู่ที่ **14.40** บาท

Key Stock News (ที่มา : ข่าวหุ้น)

เปิดโผ 14 หุ้นหลบภัย ปลอดภัย-เทรคดอร์ ชู BGRIM-GULF-CPF-RBF-ADVANC เด่น!

“บล.ทรีดี” เฝ้าหา 14 หุ้นหลบภัย ใน 5 กลุ่มหลักทรัพย์ คุณภาพ ระบุปลอดภัยโควิด-19 ระบาดรอบสอง และสงครามการค้าจีนกับสหรัฐฯรอบใหม่ นำทีมกลุ่มโรงไฟฟ้า BGRIM-GULF-GPSC-RATCH-EGCO กลุ่มอาหารฯ CPF-RBF-TFG-GFPT กลุ่มธุรกิจบริหารสินทรัพย์เด่นสุด JMT กลุ่มสื่อสาร ADVANC-INTUCH และกลุ่มระบบขนส่งมวลชน BEM-BTS

SAWAD ปั่นผล 1.40บ. แจกวอร์เรนด 25:1

บอร์ด บมจ.ศรีสวัสดิ์ (SAWAD) มีมติเสนอที่ประชุมสามัญผู้ถือหุ้น จ่ายปันผลงวดผลประกอบการปี 2562 อัตราหุ้นละ 1.40 บาท พร้อมแจกวอร์เรนด 25 หุ้นสามัญต่อวอร์เรนด 1 หน่วย กำหนดวันรับสิทธิ์ปันผล 7 ส.ค.นี้ เผยเตรียมเรียกประชุมสามัญผู้ถือหุ้น 31 ก.ค. 63 เพื่อขออนุมัติ

PTT ไรส์ต็อกกลอส ดัน Q2 พลิกมีกำไร

“ปตท.” มีผลงานไตรมาส 2/63 พลิกกลับมากำไร โภภะซี ไรชาดทุนจากสต็อกน้ำมัน หลังราคาน้ำมันดิบในตลาดโลกสูงขึ้น แกรมร้อรับข่าวดี OR เข้าระดมทุนในตลาดหลักทรัพย์ฯ หนุนมูลค่าหุ้นเพิ่ม เขียว “ซื้อ” ราคาเป้าหมาย 42 บาท

BTS การ์ดปีนี้ยังมีกำไร ฟ้าโควิดผู้โดยสารลด 10%

“บีทีเอส” คาดปีนี้ผู้โดยสารปิดที่ 200 ล้านเที่ยวคน ลดลง 10% จากผลกระทบ COVID-19 แต่ยันผลประกอบการทั้งปียังมีกำไร จ่อลุยชีพพลายเออร์ปรับลดต้นทุนลงให้ได้ 10% เพื่อชดเชยรายได้จากผู้โดยสารที่หายไป พร้อมยืนยันไม่รับเงื่อนไขต้องเยียวยา BEM แลกส่วนต่อขยายรถไฟฟ้าสายสีเหลือง

พีทฯฯชมแบงก์ไทยแกร่ง ธปท.ต้นเหตุถูกดาวนเกรด

พีทฯฯ เรทติ้งส่องเงินกองทุนแบงก์พาณิชย์ไทยแกร่ง เฉลี่ยสูง 15.8% รองรับผลกระทบไวรัสโควิดได้ ประเมินด้านสภาพแวดล้อมการดำเนินงานแบงก์เป็น 'bbb' จากเดิม 'bbb+' หลังถูกธปท.สั่งงดปันผลระหว่างกาล บล.ทิสโก้ ชี้แบงก์นำเงินปันผลฯไปรวมกับงวดที่จะจ่ายรายปีได้ ส่วน บล.เมย์แบงก์ กิมเอ็ง เผยการแทรกแซงจากภาครัฐทำต่างชาติขาดความเชื่อมั่น

SPALI ครึ่งแรกพีชเชลฟุ้งหมื่นล้าน เล็งเปิด 20 โครงการ 2.1 หมื่นล้านครึ่งหลัง

“ศุภาลัย” แยมยอดขายครึ่งปีแรกเกิน 1 หมื่นล้านบาท หลังยอดเข้าชมโครงการตั้งแต่พ.ค.ถึงปัจจุบันกลับมาคึกคัก พร้อมวางแผนครึ่งปีหลังเตรียมเปิด 20 โครงการ มูลค่ารวม 21,000 ล้านบาท ล่าสุดเปิดจองโครงการ “ศุภาลัย ลอฟท์ สาทร-ราชพฤกษ์” มูลค่า 1,400 ล้านบาท แบบ Online Booking จำนวน 41 อนุมัติ สามารถปิดขายภายใน 2 ชม.

MINT ขายหุ้นกู้ 300 ล้านดอลลาร์ลุลยุ ยอดจองล้น 11 เท่า จ่อนำไปจ่ายหนี้เงินกู้

“MINT” ปลื้มประสบความสำเร็จขายหุ้นกู้ที่มีลักษณะคล้ายทุนฯ 300 ล้านดอลลาร์สหรัฐฯ อัตราดอกเบี้ย 3.10% ต่อปี หลังนักลงทุนต่างประเทศแห่จองซื้อสูงกว่ายอดที่จัดสรรถึง 11 เท่า ลุยเงินไปชำระคืนเงินกู้เดิม-เป็นเงินทุนหมุนเวียน

บอร์ด W อนุมัติ 400ล. ชื้อ DOMINO'S PIZZA คาดแล้วเสร็จ Q3 ปีนี้

บอร์ด W ไฟเขียวซื้อ DOMINO'S PIZZA ร้านพิซซ่าในไทย พร้อมทำสัญญาแม่สอดแฟรนไชส์ มูลค่าราว 400 ล้านบาท คาดแล้วเสร็จไตรมาส 3/63 หรือต้นไตรมาส 4/63

ลุ้น'สุภากร'นั่งบอร์ดกสทช. นั่งเลขฯ 8 ปีผลงานเพียบ

ลุ้น “สุภากร” นั่งบอร์ดกสทช. ย้อนผลงานเลขานุการกสทช.กว่า 8 ปี จัดการประมูลคลื่น 3G-4G-5G ประมูลทีวีดิจิทัล ประมูล USO Net และจัดระเบียบสายสื่อสาร ก่อนปฏิบัติหน้าที่วันสุดท้าย 30 มิ.ย.นี้

กรม.ไฟเขียว'บุญญนิตย์'นั่งผู้ว่าการกฟผ.

ที่ประชุมคณะรัฐมนตรี (ครม.) เมื่อวันที่ 23 มิถุนายน 2563 มีมติเห็นชอบแต่งตั้งนายบุญญนิตย์ วงศ์รักมิตร รองผู้ว่าการธุรกิจเกี่ยวเนื่อง การไฟฟ้าฝ่ายผลิตแห่งประเทศไทย (กฟผ.) ดำรงตำแหน่งผู้ว่าการ กฟผ. แทนนายวิบูลย์ ฤกษ์ศิระทัย ผู้ว่าการ กฟผ. ซึ่งจะครบวาระการดำรงตำแหน่งในวันที่ 3 ธันวาคม 2563 โดยจะมีผลอย่างเป็นทางการตั้งแต่วันที่ 4 ธันวาคม 2563 เป็นต้นไป

JKN ดึงพันธมิตรนั่งบอร์ด

นายจักรพงษ์ จักรจาทาธิบดี ประธานเจ้าหน้าที่บริหารและกรรมการผู้จัดการ บริษัท เจเคเอ็น โกลบอล มีเดีย จำกัด (มหาชน) หรือ JKN เปิดเผยว่า หลังจากบริษัทออกหุ้นกู้แปลงสภาพให้แก่กองทุน North Haven Thai Private Equity ในกลุ่ม Morgan Stanley บริษัทยักษ์ใหญ่ด้านบริการทางการเงินระดับโลกเพื่อเข้าร่วมร่วมลงทุนในบริษัทนั้น ล่าสุดที่ประชุมผู้ถือหุ้น JKN ได้อนุมัติให้มีการเพิ่มจำนวนกรรมการบริษัท โดยแต่งตั้งผู้บริหารของกลุ่ม Morgan Stanley เข้ามาเป็นนั่งเป็นกรรมการบริษัท จำนวน 2 ท่าน ได้แก่ นายยุทธพงศ์ มา และนายเอกภสิทธ์ สุทธิกุลพานิช เพื่อร่วมกำหนดทิศทางการดำเนินงานและแลกเปลี่ยนประสบการณ์และความเชี่ยวชาญในธุรกิจ ถือเป็นความร่วมมือขยายธุรกิจของ JKN ผ่านเครือข่ายของ Morgan Stanley ในภูมิภาคเอเชียเพิ่มเติม

สหรัฐ-บราซิลประท้วงไทยแบนสารเคมี ชี้อาจกระทบการส่งออกสินค้าเกษตร

สหรัฐและบราซิลทำหนังสือประท้วงไทยที่แบนสารเคมีสองชนิดเมื่อต้นเดือนนี้ ชี้เป็นการเคลื่อนไหว “ที่ร้ายแรง” และ “จำกัด” ซึ่งอาจส่งผลกระทบต่อการค้าส่งออกสินค้าเกษตร

ที่ปรึกษาการค้าสหรัฐกลับลำ รับแจงข้อตกลงกับจีนยังคงอยู่

ที่ปรึกษาการค้าทำเนียบขาวกลับลำ แจงข้อตกลงการค้ากับจีนยังคงอยู่ อ้างมีการนำความเห็นของเขาไปรายงานไม่ถูกต้อง ขณะเดียวกับที่ “ทรัมป์” ทวีตยืนยัน ข้อตกลงกับจีนยังคงสมบูรณ์ทั้งหมด และหวังว่าจีนจะยังคงทำตามเงื่อนไขที่ตกลงไว้ นักวิเคราะห์ชี้ ความตึงเครียดระหว่างจีนและสหรัฐจะเพิ่มมากขึ้นในช่วงครึ่งหลังของปีนี้ เมื่อใกล้มีการเลือกตั้งในสหรัฐ

'บิ๊กป้อม'ยังไม่ตอบรับนั่งหน.พปชร. 'สมคิด'ปิดตอบปมขัดแย้งไ้ถามคนปล่อยข่าว

“พล.อ.ประวิตร” ยังไม่ตอบรับนั่งหัวหน้าพปชร. รอที่ประชุมพรรคพิจารณา บัดขัดตาทัพ 6 เดือน ด้าน “อิทธิพล” ชี้ “บิ๊กป้อม” นั่งหัวหน้าพรรคพปชร. เป็นสัญญาณดี ขณะที่ “สมคิด” ปิดตอบปมขัดแย้งภายใน พปชร. ไล่ถามคนปล่อยข่าว

'ไบโพร'ลุยช่วย SME ส่งเครื่องมือออนไลน์ ทำธุรกิจรับวิธีใหม่

แบงก์ไทยพาณิชย์ (SCB) เดินหน้าช่วยเหลือผู้ประกอบการ SME ที่ได้รับผลกระทบจากโควิด-19 ล่าสุด พัฒนา “มณี Business Booster” เครื่องมือออนไลน์ช่วยประเมินความพร้อมและค้นหาส่วนผสมทางธุรกิจที่ลงตัว มาพร้อมโซลูชันครบคลุม 3 แกนหลัก เพื่อช่วยผู้ประกอบการรายย่อยสามารถเดินทางทำธุรกิจรับวิธีใหม่ และไปต่อได้ในระยะยาว

'ธปท.'ปรับเกณฑ์ ปล่อยกู้ซอฟต์โลน เพิ่มเข้าถึงมากขึ้น

ธปท. จ่อปรับปรุงแนวทางปฏิบัติการปล่อยสินเชื่อซอฟต์โลนใหม่ เพื่อให้การเข้าถึงซอฟต์โลนมากขึ้น คาดใช้เวลา 2-3 สัปดาห์

ข้อมูลธุรกรรมขายชอร์ต (Short Sales)

	Symbol (23 Jun'20)	Volume (Shares)	Value (Baht)	% Short Sale Volume Comparing with Main Board	% Short Sale Value Comparing with Main Board
1	PTT	1,576,500	60,839,375.00	5.83	5.83
2	KBANK	491,700	44,194,950.00	1.21	1.21
3	AOT	431,200	25,967,175.00	2.15	2.15
4	BBL	187,300	20,085,150.00	1.49	1.49
5	SCB	272,800	19,816,900.00	1.66	1.66
6	CPF	500,000	15,600,000.00	0.62	0.61
7	MTC	238,000	12,852,250.00	1.92	1.92
8	PTTEP	132,100	12,798,275.00	1.01	1.01
9	KTC	400,000	12,562,500.00	2.69	2.7
10	SAWAD	231,300	12,447,400.00	1.02	1.02
11	TRUE	3,097,800	11,335,492.00	4.23	4.21
12	CENTEL	477,000	11,248,500.00	15.39	15.39
13	AWC	2,269,000	9,622,900.00	2.28	2.27
14	HMPRO	534,600	8,369,690.00	2.89	2.89
15	CPALL	120,000	8,250,000.00	0.66	0.66
16	SUPER	8,000,000	8,050,000.00	0.89	0.9
17	TASCO	345,500	7,987,500.00	2.92	2.93
18	TMB	7,285,600	7,795,592.00	1.77	1.77
19	SCC	20,000	7,160,000.00	2.32	2.32
20	CPF-R	200,000	6,250,000.00	0.25	0.25
21	COM7	201,800	6,028,775.00	1.38	1.39
22	AOT-R	100,000	6,025,000.00	0.5	0.5
23	HANA	200,000	5,450,000.00	5.15	5.13
24	IRPC	1,937,900	5,367,362.00	3.37	3.38
25	MINT	257,200	5,345,460.00	0.41	0.41
26	TISCO	69,100	4,980,525.00	0.63	0.63
27	JMT	212,000	4,944,000.00	0.55	0.54
28	GPSC	60,700	4,689,250.00	1.06	1.06
29	KCE	200,000	3,900,000.00	1.08	1.08
30	GULF	105,000	3,807,000.00	1.34	1.34
31	BTS	314,400	3,647,040.00	1.96	1.96
32	PSL	585,000	3,390,500.00	2.57	2.61
33	PTG	200,000	3,280,000.00	0.98	0.98
34	RBF	400,000	3,160,000.00	2.51	2.53
35	ADVANC	15,400	2,938,900.00	0.41	0.41
36	TOP	63,200	2,907,200.00	0.78	0.78
37	DTAC	66,800	2,816,000.00	1.37	1.37
38	TCAP	66,200	2,490,775.00	0.94	0.95
39	THCOM	500,000	2,464,000.00	0.5	0.49
40	IVL	72,100	2,087,250.00	0.92	0.92
41	CPN	34,200	1,745,425.00	1.11	1.1
42	CRC	50,000	1,700,000.00	0.57	0.57
43	PTTGC	33,600	1,610,350.00	0.24	0.24
44	BEM	156,600	1,542,510.00	1.33	1.34
45	MAJOR	100,000	1,520,000.00	2.5	2.5
46	BJC-R	38,000	1,489,375.00	0.68	0.68

Source: SETSMART

ข้อมูลแบบรายงานการเปลี่ยนแปลงการถือหลักทรัพย์และสัญญาซื้อขายล่วงหน้าของผู้บริหาร (แบบ 59)

ชื่อบริษัท	ชื่อผู้บริหาร	ประเภทหลักทรัพย์	วันที่ได้มา/ จำหน่าย	จำนวน	ราคา	วิธีการได้มา/ จำหน่าย
KCE	นาย พิธาน องค์กรโชค	หุ้นสามัญ	18/06/2563	7,810,700	19.38	ซื้อ
KCE	นาย พิธาน องค์กรโชค	หุ้นสามัญ	19/06/2563	2,189,300	19.46	ซื้อ
KCE	นาย พิธาน องค์กรโชค	หุ้นสามัญ	19/06/2563	3,301,800	19.34	ซื้อ
KCE	นาย พิธาน องค์กรโชค	หุ้นสามัญ	22/06/2563	800,000	19.3	ซื้อ
SINGER	นางสาว บุษบา กุลศิริธรรม	หุ้นสามัญ	22/06/2563	2,000	12.77	ซื้อ
DDD	นาย ฤกษ์วุฒิ เครือประดับ	หุ้นสามัญ	18/06/2563	4,000	17.8	ขาย
TFG	นาย ชัยภัทร ศรีวิสารวาจา	หุ้นสามัญ	19/06/2563	100,000	5.09	ขาย
TFG	นาย ชัยภัทร ศรีวิสารวาจา	หุ้นสามัญ	22/06/2563	1,500,000	5.38	ขาย
TFG	นาย ชัยภัทร ศรีวิสารวาจา	หุ้นสามัญ	23/06/2563	712,000	5.32	ขาย
BOL	นาย วิวัฒน์ เตียว ยอง เฟิง	หุ้นสามัญ	22/06/2563	8,000	3.7	ขาย
BEC	นางสาว นิภา มาลินนท์	หุ้นสามัญ	22/06/2563	7,000,000	4.8	ซื้อ
BEC	นางสาว รัตนา มาลินนท์	หุ้นสามัญ	22/06/2563	8,000,000	4.8	ซื้อ
BEC	นางสาว อัมพร มาลินนท์	หุ้นสามัญ	22/06/2563	7,000,000	4.8	ซื้อ
DRT	นางสาว พิชญานันท์ ล้อวร ลักษณ์	หุ้นสามัญ	22/06/2563	11,000	5.45	ซื้อ
DRT	นาย ไมตรี ถาวรอธิวาสน์	หุ้นสามัญ	23/06/2563	100,000	5.44	ซื้อ
MBAX	นาย พิสุทธิ เลิศวิไล	หุ้นสามัญ	22/06/2563	42,100	4.46	ซื้อ
MBAX	นาย พิสุทธิ เลิศวิไล	หุ้นสามัญ	23/06/2563	10,000	4.34	ซื้อ

Source: www.sec.or.th

แบบรายงานการได้มาหรือจำหน่ายหลักทรัพย์ของกิจการ (แบบ 246-2)
(Corporate Share Trade)

หลักทรัพย์	ชื่อผู้ได้มา/จำหน่าย	วิธีการ	ประเภท หลักทรัพย์	% ก่อน ได้มา/ จำหน่าย	% ได้มา/ จำหน่าย	% หลัง ได้มา/ จำหน่าย	วันที่ได้มา/ จำหน่าย
CHOW	นาย ชัยรัตน์ โกวิทจินดาชัย	จำหน่าย	หุ้น	5.25	1.875	3.375	23/06/2563

Source: www.sec.or.th

กำหนดการประชุมคณะกรรมการนโยบายการเงิน (กนง.) ประจำปี 2563

ครั้งที่	วันประชุม กนง.	วันเผยแพร่รายงานนโยบายการเงิน
1/2563	พุธที่ 5 กุมภาพันธ์ 2563	
2/2563	พุธที่ 25 มีนาคม 2563	พุธที่ 8 เมษายน 2563
3/2563	พุธที่ 20 พฤษภาคม 2563	
4/2563	พุธที่ 24 มิถุนายน 2563	พุธที่ 8 กรกฎาคม 2563
5/2563	พุธที่ 5 สิงหาคม 2563	
6/2563	พุธที่ 23 กันยายน 2563	พุธที่ 7 ตุลาคม 2563
7/2563	พุธที่ 18 พฤศจิกายน 2563	
8/2563	พุธที่ 23 ธันวาคม 2563	พุธที่ 6 มกราคม 2564

RHB Guide to Investment Ratings

Buy: Share price may exceed 10% over the next 12 months

Trading Buy: Share price may exceed 15% over the next 3 months, however longer-term outlook remains uncertain

Neutral: Share price may fall within the range of +/- 10% over the next 12 months

Take Profit: Target price has been attained. Look to accumulate at lower levels

Sell: Share price may fall by more than 10% over the next 12 months

Not Rated: Stock is not within regular research coverage

Investment Research Disclaimers

RHB has issued this report for information purposes only. This report is intended for circulation amongst RHB and its affiliates' clients generally or such persons as may be deemed eligible by RHB to receive this report and does not have regard to the specific investment objectives, financial situation and the particular needs of any specific person who may receive this report. This report is not intended, and should not under any circumstances be construed as, an offer or a solicitation of an offer to buy or sell the securities referred to herein or any related financial instruments.

This report may further consist of, whether in whole or in part, summaries, research, compilations, extracts or analysis that has been prepared by RHB's strategic, joint venture and/or business partners. No representation or warranty (express or implied) is given as to the accuracy or completeness of such information and accordingly investors should make their own informed decisions before relying on the same.

This report is not directed to, or intended for distribution to or use by, any person or entity who is a citizen or resident of or located in any locality, state, country or other jurisdiction where such distribution, publication, availability or use would be contrary to the applicable laws or regulations. By accepting this report, the recipient hereof (i) represents and warrants that it is lawfully able to receive this document under the laws and regulations of the jurisdiction in which it is located or other applicable laws and (ii) acknowledges and agrees to be bound by the limitations contained herein. Any failure to comply with these limitations may constitute a violation of applicable laws.

All the information contained herein is based upon publicly available information and has been obtained from sources that RHB believes to be reliable and correct at the time of issue of this report. However, such sources have not been independently verified by RHB and/or its affiliates and this report does not purport to contain all information that a prospective investor may require. The opinions expressed herein are RHB's present opinions only and are subject to change without prior notice. RHB is not under any obligation to update or keep current the information and opinions expressed herein or to provide the recipient with access to any additional information. Consequently, RHB does not guarantee, represent or warrant, expressly or impliedly, as to the adequacy, accuracy, reliability, fairness or completeness of the information and opinion contained in this report. Neither RHB (including its officers, directors, associates, connected parties, and/or employees) nor does any of its agents accept any liability for any direct, indirect or consequential losses, loss of profits and/or damages that may arise from the use or reliance of this research report and/or further communications given in relation to this report. Any such responsibility or liability is hereby expressly disclaimed.

Whilst every effort is made to ensure that statement of facts made in this report are accurate, all estimates, projections, forecasts, expressions of opinion and other subjective judgments contained in this report are based on assumptions considered to be reasonable and must not be construed as a representation that the matters referred to therein will occur. Different assumptions by RHB or any other source may yield substantially different results and recommendations contained on one type of research product may differ from recommendations contained in other types of research. The performance of currencies may affect the value of, or income from, the securities or any other financial instruments referenced in this report. Holders of depositary receipts backed by the securities discussed in this report assume currency risk. Past performance is not a guide to future performance. Income from investments may fluctuate. The price or value of the investments to which this report relates, either directly or indirectly, may fall or rise against the interest of investors.

This report does not purport to be comprehensive or to contain all the information that a prospective investor may need in order to make an investment decision. The recipient of this report is making its own independent assessment and decisions regarding any securities or financial instruments referenced herein. Any investment discussed or recommended in this report may be unsuitable for an investor depending on the investor's specific investment objectives and financial position. The material in this report is general information intended for recipients who understand the risks of investing in financial instruments. This report does not take into account whether an investment or course of action and any associated risks are suitable for the recipient. Any recommendations contained in this report must therefore not be relied upon as investment advice based on the recipient's personal circumstances. Investors should make their own independent evaluation of the information contained herein, consider their own investment objective, financial situation and particular needs and seek their own financial, business, legal, tax and other advice regarding the appropriateness of investing in any securities or the investment strategies discussed or recommended in this report.

This report may contain forward-looking statements which are often but not always identified by the use of words such as "believe", "estimate", "intend" and "expect" and statements that an event or result "may", "will" or "might" occur or be achieved and other similar expressions. Such forward-looking statements are based on assumptions made and information currently available to RHB and are subject to known and unknown risks, uncertainties and other factors which may cause the actual results, performance or achievement to be materially different from any future results, performance or achievement, expressed or implied by such forward-looking statements. Caution should be taken with respect to such statements and recipients of

this report should not place undue reliance on any such forward-looking statements. RHB expressly disclaims any obligation to update or revise any forward-looking statements, whether as a result of new information, future events or circumstances after the date of this publication or to reflect the occurrence of unanticipated events.

The use of any website to access this report electronically is done at the recipient's own risk, and it is the recipient's sole responsibility to take precautions to ensure that it is free from viruses or other items of a destructive nature. This report may also provide the addresses of, or contain hyperlinks to, websites. RHB takes no responsibility for the content contained therein. Such addresses or hyperlinks (including addresses or hyperlinks to RHB own website material) are provided solely for the recipient's convenience. The information and the content of the linked site do not in any way form part of this report. Accessing such website or following such link through the report or RHB website shall be at the recipient's own risk.

This report may contain information obtained from third parties. Third party content providers do not guarantee the accuracy, completeness, timeliness or availability of any information and are not responsible for any errors or omissions (negligent or otherwise), regardless of the cause, or for the results obtained from the use of such content. Third party content providers give no express or implied warranties, including, but not limited to, any warranties of merchantability or fitness for a particular purpose or use. Third party content providers shall not be liable for any direct, indirect, incidental, exemplary, compensatory, punitive, special or consequential damages, costs, expenses, legal fees, or losses (including lost income or profits and opportunity costs) in connection with any use of their content.

The research analysts responsible for the production of this report hereby certifies that the views expressed herein accurately and exclusively reflect his or her personal views and opinions about any and all of the issuers or securities analysed in this report and were prepared independently and autonomously. The research analysts that authored this report are precluded by RHB in all circumstances from trading in the securities or other financial instruments referenced in the report, or from having an interest in the company(ies) that they cover.

The contents of this report is strictly confidential and may not be copied, reproduced, published, distributed, transmitted or passed, in whole or in part, to any other person without the prior express written consent of RHB and/or its affiliates. This report has been delivered to RHB and its affiliates' clients for information purposes only and upon the express understanding that such parties will use it only for the purposes set forth above. By electing to view or accepting a copy of this report, the recipients have agreed that they will not print, copy, videotape, record, hyperlink, download, or otherwise attempt to reproduce or re-transmit (in any form including hard copy or electronic distribution format) the contents of this report. RHB and/or its affiliates accepts no liability whatsoever for the actions of third parties in this respect.

The contents of this report are subject to copyright. Please refer to Restrictions on Distribution below for information regarding the distributors of this report. Recipients must not reproduce or disseminate any content or findings of this report without the express permission of RHB and the distributors.

The securities mentioned in this publication may not be eligible for sale in some states or countries or certain categories of investors. The recipient of this report should have regard to the laws of the recipient's place of domicile when contemplating transactions in the securities or other financial instruments referred to herein. The securities discussed in this report may not have been registered in such jurisdiction. Without prejudice to the foregoing, the recipient is to note that additional disclaimers, warnings or qualifications may apply based on geographical location of the person or entity receiving this report.

The term "RHB" shall denote, where appropriate, the relevant entity distributing or disseminating the report in the particular jurisdiction referenced below, or, in every other case, RHB Investment Bank Berhad and its affiliates, subsidiaries and related companies.

RESTRICTIONS ON DISTRIBUTION

Malaysia

This report is issued and distributed in Malaysia by RHB Investment Bank Bhd. The views and opinions in this report are our own as of the date hereof and is subject to change. If the Financial Services and Markets Act of the United Kingdom or the rules of the Financial Conduct Authority apply to a recipient, our obligations owed to such recipient therein are unaffected. RHB Investment Bank Bhd has no obligation to update its opinion or the information in this report.

Thailand

This report is issued and distributed in the Kingdom of Thailand by RHB Securities (Thailand) PCL, a licensed securities company that is authorised by the Ministry of Finance, regulated by the Securities and Exchange Commission of Thailand and is a member of the Stock Exchange of Thailand. The Thai Institute of Directors Association has disclosed the Corporate Governance Report of Thai Listed Companies made pursuant to the policy of the Securities and Exchange Commission of Thailand. RHB Securities (Thailand) PCL does not endorse, confirm nor certify the result of the Corporate Governance Report of Thai Listed Companies.

Indonesia

This report is issued and distributed in Indonesia by PT RHB Sekuritas Indonesia. This research does not constitute an offering document and it should not be construed as an offer of securities in Indonesia. Any securities offered or sold, directly or indirectly, in Indonesia or to any Indonesian citizen or corporation (wherever located) or to any Indonesian resident in a manner which constitutes a public offering under Indonesian laws and regulations must comply with the prevailing Indonesian laws and regulations.

Singapore

This report is issued and distributed in Singapore by RHB Securities Singapore Pte Ltd which is a holder of a capital markets services licence and an exempt financial adviser regulated by the Monetary Authority of Singapore. RHB Securities Singapore Pte Ltd may distribute reports produced by its respective foreign entities, affiliates or other foreign research houses pursuant to an arrangement under Regulation 32C of the Financial Advisers Regulations. Where the report is distributed in Singapore to a person who is not an Accredited Investor, Expert Investor or an Institutional Investor, RHB Securities Singapore Pte Ltd accepts legal responsibility for the contents of the report to such persons only to the extent required by law. Singapore recipients should contact RHB Securities Singapore Pte Ltd in respect of any matter arising from or in connection with the report.

Hong Kong

This report is issued and distributed in Hong Kong by RHB Securities Hong Kong Limited (興業僑豐證券有限公司) (CE No.: ADU220) ("RHBSHK") which is licensed in Hong Kong by the Securities and Futures Commission for Type 1 (dealing in securities) and Type 4 (advising on securities) regulated activities. Any investors wishing to purchase or otherwise deal in the securities covered in this report should contact RHBSHK. RHBSHK is a wholly owned subsidiary of RHB Hong Kong Limited; for the purposes of disclosure under the Hong Kong jurisdiction herein, please note that RHB Hong Kong Limited with its affiliates (including but not limited to RHBSHK) will collectively be referred to as "RHBHK." RHBHK conducts a full-service, integrated investment banking, asset management, and brokerage business. RHBHK does and seeks to do business with companies covered in its research reports. As a result, investors should be aware that the firm may have a conflict of interest that could affect the objectivity of this research report. Investors should consider this report as only a single factor in making their investment decision. Importantly, please see the company-specific regulatory disclosures below for compliance with specific rules and regulations under the Hong Kong jurisdiction. Other than company-specific disclosures relating to RHBHK, this research report is based on current public information that we consider reliable, but we do not represent it is accurate or complete, and it should not be relied on as such.

United States

This report was prepared by RHB and is being distributed solely and directly to "major" U.S. institutional investors as defined under, and pursuant to, the requirements of Rule 15a-6 under the U.S. Securities and Exchange Act of 1934, as amended (the "Exchange Act"). Accordingly, access to this report via Bursa Marketplace or any other Electronic Services Provider is not intended for any party other than "major" US institutional investors, nor shall be deemed as solicitation by RHB in any manner. RHB is not registered as a broker-dealer in the United States and does not offer brokerage services to U.S. persons. Any order for the purchase or sale of the securities discussed herein that are listed on Bursa Malaysia Securities Berhad must be placed with and through Auerbach Grayson ("AG"). Any order for the purchase or sale of all other securities discussed herein must be placed with and through such other registered U.S. broker-dealer as appointed by RHB from time to time as required by the Exchange Act Rule 15a-6. This report is confidential and not intended for distribution to, or use by, persons other than the recipient and its employees, agents and advisors, as applicable. Additionally, where research is distributed via Electronic Service Provider, the analysts whose names appear in this report are not registered or qualified as research analysts in the United States and are not associated persons of Auerbach Grayson AG or such other registered U.S. broker-dealer as appointed by RHB from time to time and therefore may not be subject to any applicable restrictions under Financial Industry Regulatory Authority ("FINRA") rules on communications with a subject company, public appearances and personal trading. Investing in any non-U.S. securities or related financial instruments discussed in this research report may present certain risks. The securities of non-U.S. issuers may not be registered with, or be subject to the regulations of, the U.S. Securities and Exchange Commission. Information on non-U.S. securities or related financial instruments may be limited. Foreign companies may not be subject to audit and reporting standards and regulatory requirements comparable to those in the United States. The financial instruments discussed in this report may not be suitable for all investors. Transactions in foreign markets may be subject to regulations that differ from or offer less protection than those in the United States.

Please refer to the following link ([RHB Research conflict disclosures – Jun 2020](#)) and the Disclosure of Conflict of Interest in each of the research reports provided in this email for more details.

Kuala Lumpur	Hong Kong	Singapore
RHB Investment Bank Bhd Level 3A, Tower One, RHB Centre Jalan Tun Razak Kuala Lumpur Malaysia Tel : +(60) 3 9280 8888 Fax : +(60) 3 9200 2216	RHB Securities Hong Kong Ltd. 12 th Floor World-Wide House 19 Des Voeux Road Central, Hong Kong Tel : +(852) 2525 1118 Fax : +(852) 2810 0908	RHB Securities Singapore Pte Ltd. 10 Collyer Quay #09-08 Ocean Financial Centre Singapore 049315 Tel : +(65) 6533 1818 Fax : +(65) 6532 6211
Jakarta	Bangkok	
PT RHB Sekuritas Indonesia Revenue Tower 11th Floor, District 8 - SCBD Jl. Jendral Sudirman Kav 52-53 Jakarta 12190 Indonesia Tel : +6221 509 39 888 Fax : +6221 509 39 777	RHB Securities (Thailand) PCL 10th Floor, Sathorn Square Office Tower 98, North Sathorn Road, Silom Bangrak, Bangkok 10500 Thailand Tel: +(66) 2 088 9999 Fax: +(66) 2 088 9799	

สำนักงานใหญ่	สาขาสีลม	สาขามหิดล
ชั้น 8,10 อาคารสาทรสแควร์ ออฟฟิศ ทาวเวอร์ 98ถนนสาทรเหนือ แขวงสีลม เขตบางรัก กรุงเทพมหานคร 10500 Tel: +66-(0)2-862-9999 Fax: +66-(0)-2-108-0999	ชั้น 16 อาคารสีลมคอมเพล็กซ์ 191 ถนนสีลม แขวงสีลม เขตบางรัก กรุงเทพมหานคร 10500 Tel:+66-(0)2-200-2000 Fax: +66-(0)2-632-0191	ชั้น 1 อาคารมหิดล 9 ถนนรัชดาภิเษก แขวงดินแดง เขตดินแดง กรุงเทพมหานคร 10400 Tel:+66-(0)2-654-1999 Fax:+66-(0)2-654-1900
สาขาปิ่นเกล้า	สาขาวิภาวดีรังสิต	สาขาอัมรินทร์
ชั้น19 อาคารศูนย์การค้าเซ็นทรัลพลาซ่า ปิ่นเกล้า 7/129 – 221 ถนนบรมราชชนนี แขวงอรุณอัมรินทร์ เขตบางกอกน้อย กรุงเทพมหานคร 10700 Tel:+66(0)-2-828-1555 Fax: +66-(0)2-828-1500	อาคารเกษมทรัพย์ ชั้น 1 89/1 ถนนวิภาวดีรังสิต แขวงจอมพล เขตจตุจักร กรุงเทพมหานคร 10900 Tel:+66 -(0)2-63- 9000 Fax:+66-(0)2-631-9099	ชั้น 15 อาคารอัมรินทร์ทาวเวอร์ 500 ถนนเพลินจิต แขวงลุมพินี เขตปทุมวัน จังหวัดกรุงเทพฯ 10330 Tel: +66-(0)2-652- 4899 Fax: +66 -(0)2-652-4899
สาขาเชียงใหม่	สาขาหาดใหญ่	
314/1 หมู่ที่ 5 ต.สันทรายน้อย อ.สันทราย จ. เชียงใหม่ 50210 Tel: +66-(0)52-00-4999 Fax:+66-(0)52-00-4998	127 – 129 ถนนศรีภูวนารถ ตำบลหาดใหญ่ อำเภอหาดใหญ่ จังหวัดสงขลา 90110 Tel: +66-74-891-999 Fax: +66-(0)74-89- 900	