

Market Comment

Saravut Tachochavalit, Analyst
TEL : +66 (2) 088-9754
EMAIL : Saravut.ta@rhbgroup.com

กดดันจากข่าวยุติการค้าระหว่างสหรัฐฯ และจีน

SET Index Data



Open	1,359.30
High	1,367.98
Low	1,347.60
Closed	1,352.18
Chg.	-18.64
Chg.%	-1.36
Value (mn)	65,772.37
P/E (x)	19.03
P/BV (x)	1.50
Yield (%)	3.79
Market Cap (mn)	14,552.18
Up	356
Down	1,101
Unchanged	253

SET 50-100 – MAI – Futures Index

	Closed	Chg.	(%)
SET 50	893.92	-13.75	-1.51
SET 100	1,977.83	-29.62	-1.48
S50_Con	896.80	-13.20	-1.45
MAI Index	300.05	-2.20	-0.73

Trading Breakdown : Daily

(Bt,m)	Buy	Sell	Net
Institution	4,346.48	8,042.14	-3,695.66
Proprietary	6,760.87	6,730.00	30.87
Foreign	19,968.49	23,074.64	-3,106.15
Local	34,696.53	27,925.59	6,770.94

Trading Breakdown : Month to Date

(Bt,m)	Buy	Sell	Net
Institution	117,853.59	119,057.41	-1,203.82
Proprietary	119,765.12	115,353.92	4,411.21
Foreign	407,338.44	420,585.60	-13,247.17
Local	623,904.45	613,864.65	10,039.75

World Markets Index

	Closed	Chg.	(%)
Dow Jones	26,024.96	153.50	0.59
NASDAQ	10,056.47	110.35	1.11
FTSE 100	6,244.62	-47.98	-0.76
Nikkei	22,437.27	-41.52	-0.18
Hang Seng	24,511.34	-132.55	-0.54

Foreign Exchange Rates

	Closed	Chg.	(%)
US Dollar	30.96	-0.01	0.04
Baht (Onshore)	106.91	0.00	0.00
Yen	1.13	0.00	0.12

Commodities

	Closed	Chg.	(%)
Oil : Brent	42.39	0.16	0.38
Oil : Dubai	41.61	-0.24	-0.57
Oil : Nymex	40.46	0.71	1.79
Gold	1,755.19	0.76	0.04
Zinc	2,070.00	-3.00	-0.14
BDIY Index	1,555.00	28.00	1.83

Source: Bloomberg

ตลาดหุ้นสหรัฐฯปิดบวก แรงแซงดัชนีกลุ่มเทคโนโลยี คาดหวังคงเกรงจะอนุมัติแผนใช้จ่ายโครงสร้างพื้นฐาน ทำให้ DOW JONES, NASDAQ, S&P500 ปิด 0.59%, 1.11%, 0.65%

ตลาดหุ้นยุโรปปิดลบ กังวลตัวเลขผู้ติดเชื้อโควิด-19 ที่เพิ่มขึ้นในเยอรมนี และประเทศอื่น กังวลเศรษฐกิจฟื้นช้า ทำให้ DAX, FTSE, CAC40, FTMIB ปิด -0.55, -0.76, -0.62%, -0.71%

สัญญาน้ำมันดิบ WTI ส่งมอบเดือนส.ค. เพิ่มขึ้น 0.90 ดอลลาร์ ปิดที่ 40.73 ดอลลาร์/บาร์เรล ส่วนสัญญาน้ำมันดิบเบรนท์ส่งมอบเดือนส.ค. เพิ่มขึ้น 0.89 ดอลลาร์ ปิดที่ 43.08 ดอลลาร์/บาร์เรล แรงแหวนจากนักวิเคราะห์ BofA Global research ได้ปรับเพิ่มคาดการณ์ราคาน้ำมันดิบ WTI และ Brent ในปีนี้ขึ้นเป็น 39.70 และ 43.70 ดอลลาร์/บาร์เรลตามลำดับ

ตลาดหุ้นไทยวานนี้ปรับลงจากปัจจัยในประเทศ จากแรงขายหุ้นในกลุ่มธนาคารพาณิชย์เป็นหลัก หลังชปท. ได้ประกาศนโยบายในเรื่องการขอให้ธนาคารพาณิชย์งดจ่าย "เงินปันผลระหว่างกาล" และ "งดซื้อหุ้นคืน" เพื่อรักษาระดับเงินกองทุนสำหรับเป็นกันชนรองรับผลกระทบที่จะเกิดขึ้นในอนาคต บวกกับมาตรการช่วยเหลือลูกหนี้รายย่อยที่ได้รับผลกระทบจากโควิด-19 ระยะที่ 2 ที่มีการปรับลดเพดานดอกเบี้ยบัตรเครดิตถึง 2% สินเชื่อบุคคลลดลง 3% จำนวนทะเบียนรถยนต์ลดลง 4% ให้เพิ่มวงเงินบัตรเครดิตและสินเชื่อส่วนบุคคล ภายใต้การกำกับประเภทวงเงินหมุนเวียน สำหรับลูกหนี้ที่มีความจำเป็นต้องใช้วงเงินเพิ่มเติม และมีพฤติกรรมชำระหนี้ที่ผิดต่อเนื่องจากเดิม 1.5 เท่า เป็น 2 เท่าของรายได้เฉลี่ยต่อเดือนเป็นการชั่วคราวถึงสิ้นปี 2564 มีผลตั้งแต่วันที่ 1 ส.ค. 2563 การอำนวยความสะดวกในการเปลี่ยนสินเชื่อบริษัทเป็นระยะยาว และการปรับปรุงโครงสร้างหนี้ให้แก่ลูกหนี้ นอกจากนี้ยังมีแรงขายในกลุ่มโรงแรมจากความกังวลตัวเลขผู้ติดเชื้อใหม่เพิ่มขึ้นในหลาย ๆ รัฐในสหรัฐฯ เช่น แคลิฟอร์เนีย พบผู้ติดเชื้อโควิด-19 เพิ่มขึ้น 4,515 ราย ทำสถิติติดเชื้อรายวันสูงสุดเป็นประวัติการณ์ และรัฐทางตอนใต้และตะวันออกเฉียงใต้ของสหรัฐฯ เนื่องจากรัฐต่าง ๆ เหล่านี้ไม่ได้มีการควบคุมการแพร่ระบาดอย่างจริงจัง รวมถึงตัวเลขผู้ติดเชื้อในจีนและเกาหลีใต้ที่ยังมีเพิ่มขึ้นเรื่อย ๆ ทำให้โอกาสที่จะเปิดประเทศในรูปแบบ Travel bubble ยากขึ้นไปอีก

บริษัท Gilead Sciences เปิดเผยว่า บริษัทวางแผนที่จะเริ่มทดลองยา Remdesivir ชนิดสูด ในผู้ป่วยที่ติดเชื้อไวรัสโควิด-19 ในเดือนสิงหาคมนี้ ยาชนิดสูดนี้จะให้ผ่านการพ่น เพื่อให้สามารถให้ยานอกโรงพยาบาลได้ง่ายขึ้น โดยจะเริ่มทดลองจะเริ่มกับผู้ป่วยที่มีสุขภาพแข็งแรงก่อนที่จะย้ายไปทดลองกับผู้ป่วยโควิด-19 ที่มีอาการรุนแรงเป็นลำดับต่อไป และมีแผนที่จะทดลองกับผู้ป่วยในกลุ่มเปราะบาง เช่น เด็ก และสตรีมีครรภ์ ก่อนหน้านั้นในเดือนพ.ค. ที่ผ่านมา สำนักงานอาหารและยาสหรัฐฯ (FDA) อนุมัติให้มีการใช้ยาต้านไวรัส Remdesivir ชนิดให้ทางหลอดเลือด เพื่อรักษาคนไข้ที่ป่วยด้วยโรคโควิด-19 มาแล้ว และมีรายงานว่า ผู้ป่วยจำนวนอย่างน้อย 50% มีอาการดีขึ้น และผู้ป่วยจำนวนมากกว่า 50% ที่ได้รับยาดังกล่าวสามารถออกจากโรงพยาบาลภายใน 2 สัปดาห์ ทั้งนี้ทั่วโลกต่างเร่งทดลองผลิตยาและวัคซีนต้านไวรัสโควิด-19 ซึ่งจะมีความหวังต่อการฟื้นตัวของเศรษฐกิจโลก

แนวโน้มตลาดหุ้นไทยวันนี้คาดว่า ผันผวนจากแรงขายทำกำไร จากรายงานข่าวว่า ข้อตกลงการค้าระหว่างสหรัฐฯ และจีนได้ยุติลงแล้ว หลังทรัมป์มีข้อมูลที่ทำให้เชื่อได้ว่า การแพร่ระบาดของโควิด-19 มีต้นตอมาจากห้องทดลองในเมืองอู่ฮั่นของจีน

กลยุทธ์การลงทุน

Trading : ดิดกลับไม่ข้ามแถว ๆ 1,400 จุด แนะนำ ขาย

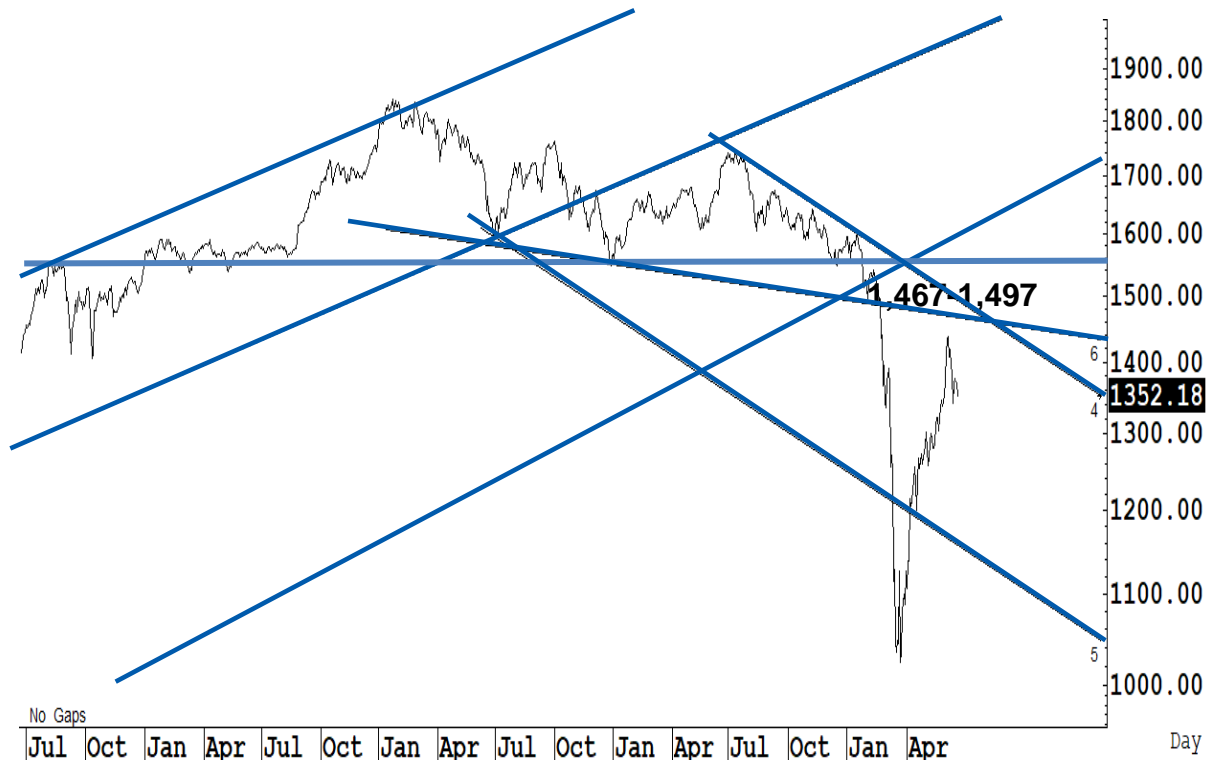
Technical Analyzer

Saravut Tachochavalit, Analyst
 TEL : +66 (2) 088 9999 Ext. 9754
 EMAIL : Saravut.ta@rhbgroup.com

SET Index

ดูติด

Figure 1 : SET Index daily chart



Source: RHB, Aspen

SET Index ปิดที่ 1,352.18 จุด -18.64 จุด ด้วยมูลค่าการซื้อขาย 65,772 ล้านบาท เพิ่มขึ้นเมื่อเทียบกับปริมาณการซื้อขายวันก่อนหน้า โดยนักลงทุนต่างประเทศขายสุทธิ 3,106 ล้านบาท

ระยะกลาง : SET Index อยู่ในช่วงขาลง เดือนนี้ควรปิดเหนือระดับ 1,408 จุดเป็นอย่างน้อย จึงจะมีลุ้นฟื้นตัวในระยะกลาง สำหรับทิศทางในไตรมาส 3/2563 คาดว่ากรอบของ SET จะอยู่ระหว่าง 1,250-1,489 จุด แนะนำ ซื้อเมื่ออ่อนตัว เพื่อหวังผลขายทำกำไรเมื่อดัชนีฟื้นตัว กรอบในสัปดาห์นี้คาดว่า แนวโน้มกรอบระหว่าง 1,317-1,420 จุด แนะนำ ขึ้นขาย

ระยะสั้น : SET Index ย่อตัวลงมาทดสอบแนวรับสำคัญแถว ๆ 1,350 จุดอีกครั้ง สั้น ๆ ไม่ต่ำกว่าแนวรับแถว ๆ 1,350 จุด แนะนำ trading ต่อไปได้ หวังผลฟื้นตัวแถว ๆ 1,367 จุด รับรู้กำไร

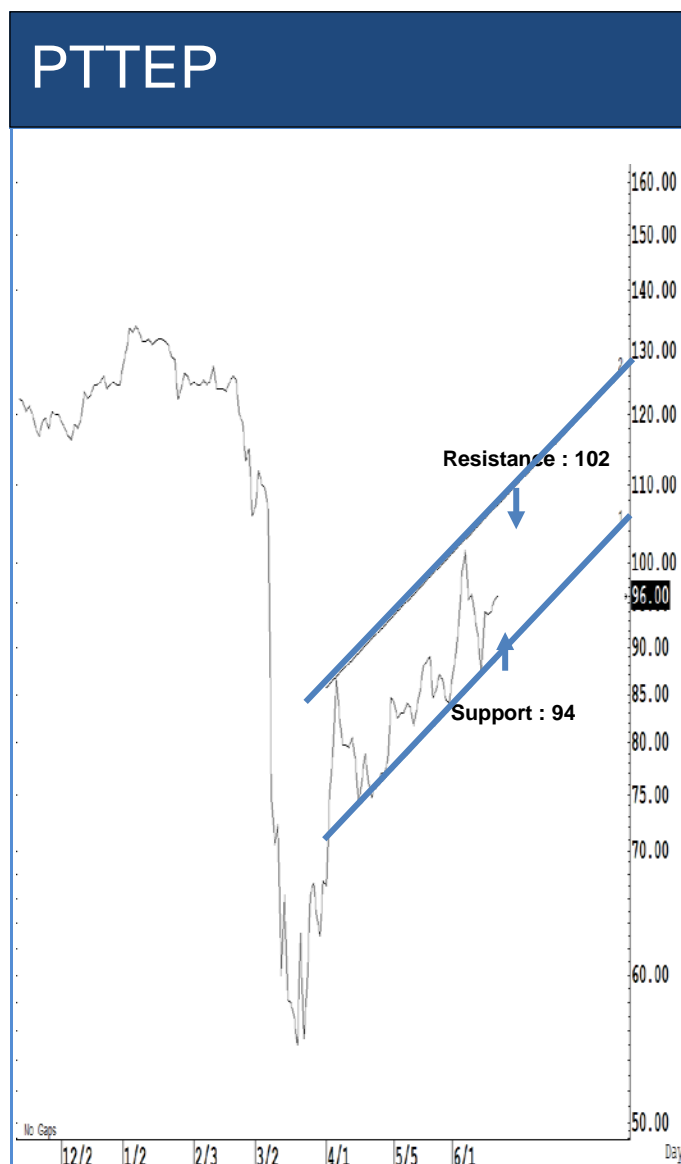
Saravut Tachochavalit, Analyst
 TEL : +66 (2) 088 9999 Ext. 9754
 EMAIL : Saravut.ta@rhbgroupp.com

Trading Stocks



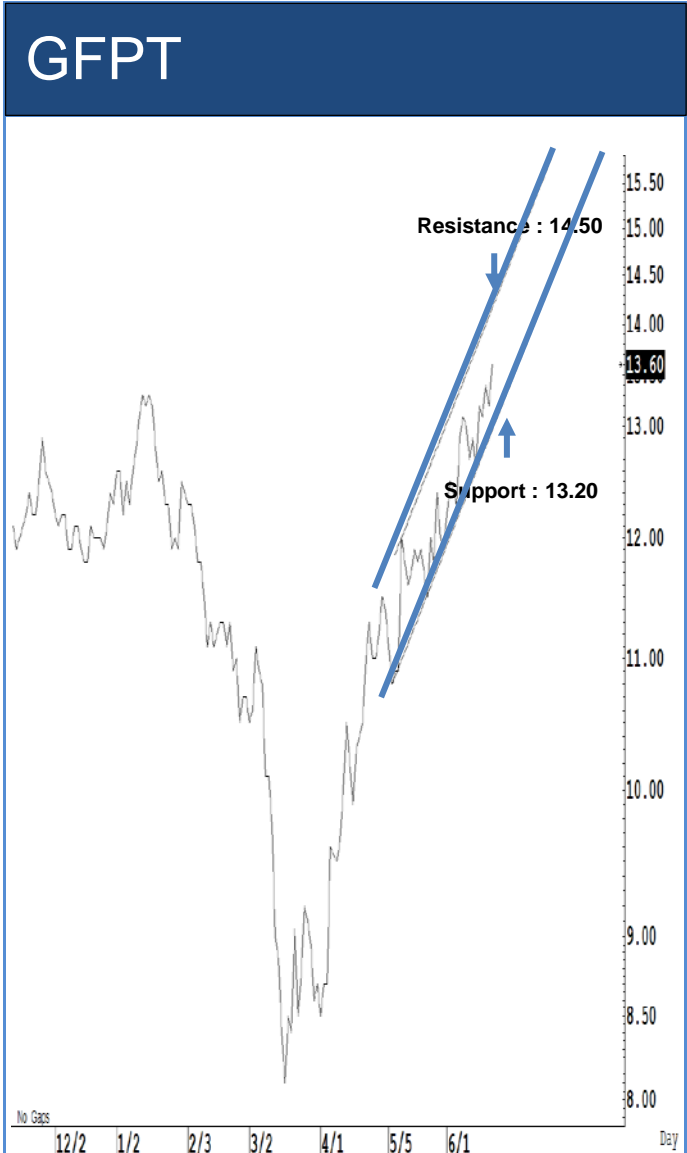
Source: RHB, Bloomberg

ระยะสั้นแกว่งในกรอบ **sideway** หรือในกรอบระหว่าง 37-41 บาท แนะนำ ลงซื้อ ขึ้นขายในกรอบดังกล่าว ส่วนจุดตัดขาดทุนจะอยู่ที่ 36.50 บาท



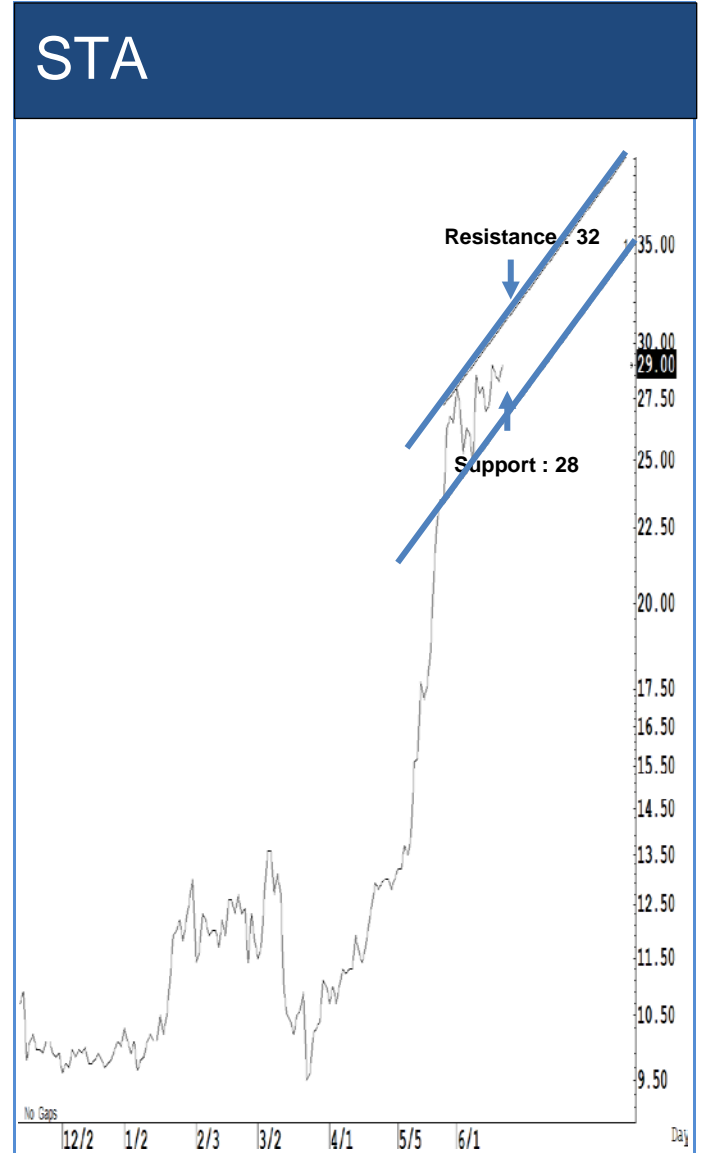
Source: RHB, Bloomberg

ระยะสั้นแกว่งในกรอบ **sideway** หรือในกรอบระหว่าง 94-102 บาท แนะนำ ลงซื้อ ขึ้นขายในกรอบดังกล่าว ส่วนจุดตัดขาดทุนจะอยู่ที่ 93.50 บาท



Source: RHB, Bloomberg

ระยะสั้นแกว่งในกรอบ **sideway** หรือในกรอบระหว่าง **13.20-14.50** บาท แนะนำ ลงซื้อ ขึ้นขายในกรอบดังกล่าว ส่วนจุดตัดขาดทุนจะอยู่ที่ **13** บาท



Source: RHB, Bloomberg

ระยะสั้นแกว่งในกรอบ **sideway** หรือในกรอบระหว่าง **28-32** บาท แนะนำ ลงซื้อ ขึ้นขายในกรอบดังกล่าว ส่วนจุดตัดขาดทุนจะอยู่ที่ **27.75** บาท



Source: RHB, Bloomberg

ระยะสั้นแกว่งในกรอบ **sideway** หรือในกรอบระหว่าง 19-22 บาท แนะนำ ลงซื้อ ขึ้นขายในกรอบดังกล่าว ส่วนจุดตัดขาดทุนจะอยู่ที่ 18.90 บาท



Source: RHB, Bloomberg

ระยะสั้นแกว่งในกรอบ **sideway** หรือในกรอบระหว่าง 15.70-17.30 บาทแนะนำ ลงซื้อ ขึ้นขายในกรอบดังกล่าว ส่วนจุดตัดขาดทุนจะอยู่ที่ 15.60 บาท

Key Stock News (ที่มา : ข่าวหุ้น)

ธปท.ทบทวนแบงก์ตามนัด ฉวยจังหวะซื้อ 3 ธนาคาร โบรคเกอร์และ TMB-TISCO-KKP รับผลกระทบน้อย

หุ้นกลุ่มธนาคารร่วงระนาวตามคาด หลังแบงก์ชาติสั่งงดจ่ายเงินปันผลและซื้อหุ้นคืน รวมถึงปรับลดดอกเบี้ยสินเชื่อบัตรเครดิต จำนำทะเบียนรถ ด้านโบรคเกอร์และธปท.ซื้อ 3 หุ้นธนาคารหักราคาปรับลงมา TMB TISCO และ KKP เหตุ 2 แบงก์แรกไม่ได้จ่ายเงินผลระหว่างกาล และดอกเบี้ยเข้าซื้อไม่ได้ถูกแบงก์ชาติปรับลดลงตามที่คาดกันไว้ จับตาราคาหุ้นมีโอกาสดีดกลับ ด้าน ธปท.ให้แบงก์ทำ Stress Test หลังเผชิญโควิดส่ง ก.ค.นี้

BGRIM เร่งปิดดีล!ซื้อโรงไฟฟ้า 5 แห่ง

"บี.กริม" เร่งเจรจาปิดดีลซื้อกิจการโรงไฟฟ้าในไทยและต่างประเทศกว่า 4-5 โครงการ เพื่อสร้างการเติบโต ขณะที่คงเป้าหมายรายได้ปีนี้เติบโต 10-15% จากปีก่อน

TOP ส่งชิงบ Q2 สวย! จ่อฟันกำไรสต็อกน้ำมัน

"ไทยออยล์" มั่นใจไตรมาส 2/63 มีกำไรจากสต็อกน้ำมัน หลังราคาน้ำมันดิบตลาดโลกเพิ่มขึ้น เล็งต่อยอดโครงการ CFP หนุนกำไรปี 73 พง 1 พันล้านเหรียญสหรัฐ พร้อมลุ้นการปรับลดราคาหน้าโรงกลั่นฯไม่กระทบ ชี้เป็นตลาดเสรี

หนี้แบงก์ลงทุนสื่อสาร ชู'INTUCH-DTAC'เด่น

"หุ้นสื่อสาร" รับอานิสงส์นักลงทุนย้ายเงินมาลงทุน หนี้ตายกลุ่มแบงก์ เหตุจ่ายเงินผลงาม แกรมราคาหุ้นยังมีอัฟไซค์ โบรคเกอร์เชียร์ "ซื้อ" INTUCH ยึดสูงสุดของกลุ่ม 4-5% ต่อปี คาดจ่ายเงินผลครึ่งปีแรกหุ้นละ 1.10-1.20 บาท เป้าราคา 65 บาท และแนะซื้อ DTAC ลุ้นปันผลครึ่งปีแรก 0.70-0.80 บาท/หุ้น ยึด 2% เป้าราคา 50 บาท

'BAM-JMT' ดีปีครึ่งปีหลัง รับแบงก์เร่งขายเอ็นพีแอล

BAM-JMT-CHAYO รับประโยชน์หนี้เน่าพุ่ง ดันพอร์ตครึ่งปีหลังโต คาดแบงก์เร่งเทกระจาด NPL ลดภาระตั้งสำรองตามเกณฑ์ธปท. และ BAM เด่น ราคาเป้าหมาย 29.5 บาท JMT เป้า 23 บาท ส่วนวันที่ 24 มิ.ย.นี้ลุ้นงบ.ลดดอกเบี้ยอีก 0.25% ส่งผลดีต่อตลาดหุ้น เงินโยกเข้าหุ้นแทนตราสารหนี้

THAI แจงขอพนักงาน ลดเงินเดือน 10-50% ไม่ขัดกฎหมายแรงงาน

"การบินไทย" ชี้แจงกรณีขอความร่วมมือพนักงานปรับลดเงินเดือน 10-50% ในสภาวะหยุดทำการบินถึงวันที่ 31 ส.ค.นี้ ไม่ใช่การลดทอนสิทธิประโยชน์ ไม่ขัดกฎหมายแรงงาน เหตุดำเนินการเฉพาะผู้สมัครใจ

บอร์ด EP ไฟเขียวทุ่ม 300 ล้าน ซื้อโรงไฟฟ้าลมเวียดนาม กำลังผลิต 60 MW

บอร์ด EP ไฟเขียววงรีกระเป่า 300 ล้านบาท ซื้อหุ้นโรงไฟฟ้าพลังงานลมที่เวียดนาม 2 โครงการ กำลังการผลิตรวม 60 เมกะวัตต์ มั่นใจหนุนรายได้ปีนี้เข้าเป้าเติบโต 30% จากปีก่อน

STGT เคาะราคาไอพีโอ 34 บาท กำหนดเปิดขาย 23-25 มิ.ย.นี้

"ศรีตรังโกลฟส์" เคาะราคาขายไอพีโอหุ้นละ 34 บาท หลังความต้องการนักลงทุนสถาบันท่วมท้น กำหนดเปิดขายระหว่างวันที่ 23-25 มิ.ย.นี้ และดีเดย์เข้าเทรดใน SET วันที่ 2 ก.ค. 63 ปักธงปี 75 ขยายกำลังผลิต 1 แสนล้านชิ้น/ปี

'APCO'เตรียมเปิดตัวโครงการ BIM Friends กระตุ้นกำลังซื้อ ก.ค.นี้

APCO ชี้ภาพรวมตลาดผลิตภัณฑ์ด้านสุขภาพได้รับความนิยมเตรียมจัดโครงการ "BIM Friends" เพื่อกระตุ้นกำลังซื้อผู้บริโภคในเดือนก.ค.นี้ ขณะที่ APCO CHINA คาดจะเห็นความชัดเจนเดือนก.ค.นี้เช่นกัน

AP เปิดบริการ'ผู้ช่วยประจำบ้าน'

นายวิฑูรย์ จันทวิมล รองกรรมการผู้อำนวยการ สายงานกลยุทธ์องค์กรและการสร้างสรรค์ บริษัท เอพี (ไทยแลนด์) จำกัด (มหาชน) หรือ AP เปิดเผยว่า บริษัทได้ร่วมมือกับพันธมิตร 7 รายที่เป็นผู้เชี่ยวชาญเรื่องบ้าน เพื่อยกระดับ "SMART WORLD" (สมาร์ท เวิลด์) ด้วยการเปิดตัวบริการใหม่ล่าสุด "PERSONAL HOME ADVISOR" ผู้ช่วยประจำบ้านที่พร้อมบริหารจัดการทุกเรื่องบ้านอย่างครบวงจร บน SMART WORLD เพื่อก้าวสู่การเป็นแพลตฟอร์มที่ตอบทุกเรื่องการอยู่อาศัยอย่างสมบูรณ์แบบและมีมาตรฐานบริการสูงสุดในวงการ

กำไรโรงกลั่นเอเซียยังไม่ดีขึ้น ดีมานด์น้ำมันพื้นไม่มากพอให้น้ำมันคงคลังหายไป

แม้เศรษฐกิจฟื้นตัวอีกครั้งหลังโควิด-19 ระบาด แต่กำไรขั้นต้นของโรงกลั่นในเอเซียยังไม่ดีขึ้น ดีมานด์เชื้อเพลิงที่ฟื้นตัวกลับมาไม่เพียงพอที่จะทำให้ปริมาณน้ำมันที่สะสมไว้มากในช่วงสองสามเดือนที่ผ่านมาหมดไปได้

'ทรัมป์'ไม่ลงโทษจีนกดขี่'อุยกูร์' ทรัมป์แทรกแซงการเจรจาการค้า

"ทรัมป์" แจง ไม่ออกมาตรการลงโทษเจ้าหน้าที่จีนที่กวาดล้างชนกลุ่มน้อยมุสลิม "อุยกูร์" ในจีนเพราะมีความกังวลว่ามาตรการเหล่านั้นจะแทรกแซงการเจรจาการค้ากับรัฐบาลจีน ขณะที่จีนเผยรายละเอียดเกี่ยวกับกฎหมายความมั่นคงฮ่องกงแล้ว

กสิกรฯคาดกกน.คงดอกเบี้ย0.50% รอประเมินผลมาตรการรัฐบาลก่อนหน้า

ศูนย์วิจัยกสิกรไทย คาดกกน. คงดอกเบี้ยที่ 0.50% รอประเมินผลมาตรการรัฐบาลก่อนหน้า ส่วนอัตราว่างงานคาดเพิ่มขึ้นเป็น 4% จากปีก่อนอยู่ที่ 1%

บลจ.ไทยพาณิชย์จ่ายปันผล 2 กองหุ้นสหรัฐฯรวมมูลค่ากว่า 56 ล้าน

บลจ.ไทยพาณิชย์ (SCBAM) จ่ายปันผล 2 กองทุน ได้แก่ กองทุนหุ้นสหรัฐ S&P 500 และกองทุนบิลเลียนแนร์ รวมมูลค่ากว่า 56 ล้านบาท

GL จ่ายหุ้นกู้ 700 ล้าน คุย!โควิดไม่กระทบ

นายอาสัน ดุเฟส ประธานเจ้าหน้าที่ฝ่ายการเงิน บริษัท กริปส์ จำกัด (มหาชน) หรือ GL กล่าวว่ บริษัทและบริษัท Creation Investment ซึ่งถือหุ้นกู้แปลงสภาพของ GL มูลค่ากว่า 700 ล้านบาท ได้บรรลุข้อตกลงร่วมกันที่จะเปลี่ยนแปลงเงื่อนไขการชำระคืน เป็นการทยอยชำระเป็นงวด แทนที่จะชำระหมดครั้งเดียว เพื่อให้บริษัทเกิดความยืดหยุ่นทางการเงินมากขึ้นในช่วงวิกฤติการณ์ไวรัสโควิด-19 และกำหนดครบในเดือน ก.ย. 2563

JMART ไตรมาส 2 โตแกร่ง บุกกำไรพิเศษขายเจฟฟินเทคราว 150-200 ล.

โบรคเกอร์เชียร์ซื้อ JMART คาดไตรมาส 2 โตแข็งแกร่ง รับอานิสงส์ JMT-SINGER ทำผลงานได้ดีกว่าคาด พร้อมบุกกำไรพิเศษจากการขาย J Fintech ราว 150-200 ล้านบาท

คลังเร่งลงทะเบียนท่องเที่ยว เสนอกรม.อนุมัติ 30 มิ.ย.นี้

คลังเร่งทบทวน.สรุปแพลตฟอร์มลงทะเบียนเที่ยวบินสุข, เราไปเที่ยวกัน และกำลังใจ เสนอกรม.ภายในวันที่ 30 มิ.ย.นี้ ก่อนเปิดลงทะเบียนในวันที่ 1 ก.ค. การันตีไม่ซับซ้อน ประชาชนและผู้ประกอบการ โรงแรม และร้านอาหารใช้จ่าย ด้านททท.เตรียมเสนอแผนฟื้นฟูตลาดนักท่องเที่ยวต่างชาติ

ข้อมูลธุรกรรมขายชอร์ต (Short Sales)

Symbol (22 Jun'20)	Volume (Shares)	Value (Baht)	% Short Sale Volume Comparing with Main Board	% Short Sale Value Comparing with Main Board
1 CPALL	1,787,200	122,455,700.00	6.86	6.85
2 KBANK	1,031,300	93,228,275.00	1.58	1.58
3 PTT	2,136,700	81,757,500.00	4.89	4.88
4 BBL	637,200	68,221,500.00	1.7	1.69
5 SCB-R	800,000	58,312,500.00	1.72	1.73
6 SCB	626,600	45,607,800.00	1.35	1.35
7 PTTEP	302,100	29,136,300.00	1.17	1.17
8 MINT	1,281,600	27,329,010.00	1.67	1.69
9 MTC	456,500	24,877,125.00	3.5	3.52
10 AOT	405,500	24,682,750.00	1.41	1.41
11 SAWAD	450,000	24,202,500.00	1.94	1.91
12 KTC	771,800	23,981,700.00	1.74	1.74
13 CPF	637,200	20,390,400.00	1.06	1.06
14 TMB	13,181,800	13,873,617.00	2.36	2.37
15 CPF-R	400,000	12,800,000.00	0.66	0.67
16 PTTGC	267,600	12,643,975.00	2.55	2.56
17 SUPER	8,040,000	7,869,600.00	0.91	0.9
18 ERW	1,910,000	7,405,000.00	5.36	5.38
19 GULF	205,000	7,380,000.00	1.83	1.82
20 CRC	215,000	7,281,250.00	2.72	2.71
21 TISCO	90,600	6,424,925.00	0.42	0.42
22 CENTEL	261,600	6,241,160.00	3.78	3.78
23 STA	180,000	5,175,000.00	0.32	0.31
24 PTG	315,000	5,022,500.00	1.18	1.17
25 IVL	163,000	4,645,200.00	1.26	1.26
26 KCE	200,000	3,860,000.00	0.75	0.75
27 TOP	74,700	3,432,125.00	0.57	0.58
28 PSL	548,900	3,230,900.00	2.05	2.02
29 COM7	102,400	2,969,475.00	1.09	1.09
30 CBG	26,000	2,523,250.00	0.67	0.67
31 TESCO	108,000	2,491,100.00	0.48	0.49
32 INTUCH	42,400	2,411,500.00	0.3	0.3
33 GPSC	30,000	2,312,150.00	0.48	0.48
34 KTB	222,200	2,299,770.00	0.39	0.4
35 RATCH	33,800	2,197,000.00	1.17	1.18
36 HMPRO	138,100	2,167,770.00	0.95	0.94
37 GLOBAL	129,400	2,123,100.00	3.75	3.75
38 AMATA	127,500	2,030,000.00	0.93	0.93
39 ADVANC	8,800	1,676,600.00	0.26	0.26
40 BGRIM	27,000	1,449,000.00	0.32	0.32
41 HANA	53,100	1,426,150.00	1.95	1.96
42 SPRC	202,000	1,394,100.00	0.91	0.91
43 KKP	32,300	1,363,525.00	0.24	0.24
44 TISCO-R	18,000	1,278,000.00	0.08	0.08
45 EGCO	4,800	1,245,600.00	0.8	0.8
46 WHA	341,500	1,215,264.00	0.25	0.25

Source: SETSMART

ข้อมูลแบบรายงานการเปลี่ยนแปลงการถือหลักทรัพย์และสัญญาซื้อขายล่วงหน้าของผู้บริหาร (แบบ 59)

ชื่อบริษัท	ชื่อผู้บริหาร	ประเภทหลักทรัพย์	วันที่ได้มา/ จำหน่าย	จำนวน	ราคา	วิธีการได้มา/ จำหน่าย
JMT	นาย สมศักดิ์ อธิศัยตระกูล	หุ้นสามัญ	19/06/2563	300,000	20.27	ซื้อ
SINGER	นางสาว นุชมา กุลศิริธรรม	หุ้นสามัญ	19/06/2563	5,000	12.79	ขาย
SINGER	นางสาว นุชมา กุลศิริธรรม	หุ้นสามัญ	19/06/2563	2,000	12.77	ซื้อ
TM	นาง สุนทรี จรรโลงบุตร	หุ้นสามัญ	22/06/2563	20,000	2.37	ซื้อ
TSR	นาย วัชรินทร์ วัชรธรรม	หุ้นสามัญ	19/06/2563	6,000	2.28	ซื้อ
BCPG	นาย พิชัย ชุณหวิชัย	หุ้นสามัญ	22/06/2563	775,000	16.13	ขาย
PRIME	ศาสตราจารย์ กำพล ัญญาโกเมศ	หุ้นสามัญ	19/06/2563	500,000	0.41	ซื้อ
MEGA	นาย มาโนช อิศขุ กัลบัคชานี	หุ้นสามัญ	19/06/2563	10,000	38.25	ขาย
MJD	นาย จำเริญ พูลวรลักษณ์	หุ้นสามัญ	19/06/2563	150,100	1.74	ขาย
MC	นาง ชันัญญารักษ์ เพ็ชรรัตน์	หุ้นสามัญ	22/06/2563	79,200	10.3	ขาย
UTP	นาย กัจจกร ชื่นชูจิตต์	หุ้นสามัญ	19/06/2563	149,100	11.4	ขาย
TTI	นาย กัจจกร ชื่นชูจิตต์	หุ้นสามัญ	19/06/2563	100	20.5	ซื้อ
LPH	นาย อังกูร ฉันทนาวานิช	หุ้นสามัญ	19/06/2563	21,000	4.77	ซื้อ
RPH	ศาสตราจารย์ วัลลภ เหล่าไพบูรณ์	หุ้นสามัญ	22/06/2563	2,000	5.25	ซื้อ
AUCT	นาย เกรียงศักดิ์ ธรรมรักษา	หุ้นสามัญ	11/06/2563	800	7	ซื้อ
AUCT	นาย เกรียงศักดิ์ ธรรมรักษา	หุ้นสามัญ	12/06/2563	100,000	7.22	ขาย
AUCT	นาย เกรียงศักดิ์ ธรรมรักษา	หุ้นสามัญ	18/06/2563	120,200	7.88	ขาย

Source: www.sec.or.th

แบบรายงานการได้มาหรือจำหน่ายหลักทรัพย์ของกิจการ (แบบ 246-2)
(Corporate Share Trade)

หลักทรัพย์	ชื่อผู้ได้มา/จำหน่าย	วิธีการ	ประเภท หลักทรัพย์	% ก่อน ได้มา/ จำหน่าย	% ได้มา/ จำหน่าย	% หลัง ได้มา/ จำหน่าย	วันที่ได้มา/ จำหน่าย
TSI	นาย สันติ ปิยะทัต	จำหน่าย	หุ้น	15.5607	3.153	12.4076	19/06/2563
HANA	อเบอร์ดีน สแตนดาร์ด อิน เวสเมนท์ (เอเชีย)	จำหน่าย	หุ้น	5.044	0.1171	4.9269	17/06/2563
MACO	นาย นเรศ งามอภิชน	จำหน่าย	หุ้น	20.0019	0.3787	19.6231	17/06/2563

Source: www.sec.or.th

กำหนดการประชุมคณะกรรมการนโยบายการเงิน (กนง.) ประจำปี 2563

ครั้งที่	วันประชุม กนง.	วันเผยแพร่รายงานนโยบายการเงิน
1/2563	พุธที่ 5 กุมภาพันธ์ 2563	
2/2563	พุธที่ 25 มีนาคม 2563	พุธที่ 8 เมษายน 2563
3/2563	พุธที่ 20 พฤษภาคม 2563	
4/2563	พุธที่ 24 มิถุนายน 2563	พุธที่ 8 กรกฎาคม 2563
5/2563	พุธที่ 5 สิงหาคม 2563	
6/2563	พุธที่ 23 กันยายน 2563	พุธที่ 7 ตุลาคม 2563
7/2563	พุธที่ 18 พฤศจิกายน 2563	
8/2563	พุธที่ 23 ธันวาคม 2563	พุธที่ 6 มกราคม 2564

RHB Guide to Investment Ratings

Buy: Share price may exceed 10% over the next 12 months

Trading Buy: Share price may exceed 15% over the next 3 months, however longer-term outlook remains uncertain

Neutral: Share price may fall within the range of +/- 10% over the next 12 months

Take Profit: Target price has been attained. Look to accumulate at lower levels

Sell: Share price may fall by more than 10% over the next 12 months

Not Rated: Stock is not within regular research coverage

Investment Research Disclaimers

RHB has issued this report for information purposes only. This report is intended for circulation amongst RHB and its affiliates' clients generally or such persons as may be deemed eligible by RHB to receive this report and does not have regard to the specific investment objectives, financial situation and the particular needs of any specific person who may receive this report. This report is not intended, and should not under any circumstances be construed as, an offer or a solicitation of an offer to buy or sell the securities referred to herein or any related financial instruments.

This report may further consist of, whether in whole or in part, summaries, research, compilations, extracts or analysis that has been prepared by RHB's strategic, joint venture and/or business partners. No representation or warranty (express or implied) is given as to the accuracy or completeness of such information and accordingly investors should make their own informed decisions before relying on the same.

This report is not directed to, or intended for distribution to or use by, any person or entity who is a citizen or resident of or located in any locality, state, country or other jurisdiction where such distribution, publication, availability or use would be contrary to the applicable laws or regulations. By accepting this report, the recipient hereof (i) represents and warrants that it is lawfully able to receive this document under the laws and regulations of the jurisdiction in which it is located or other applicable laws and (ii) acknowledges and agrees to be bound by the limitations contained herein. Any failure to comply with these limitations may constitute a violation of applicable laws.

All the information contained herein is based upon publicly available information and has been obtained from sources that RHB believes to be reliable and correct at the time of issue of this report. However, such sources have not been independently verified by RHB and/or its affiliates and this report does not purport to contain all information that a prospective investor may require. The opinions expressed herein are RHB's present opinions only and are subject to change without prior notice. RHB is not under any obligation to update or keep current the information and opinions expressed herein or to provide the recipient with access to any additional information. Consequently, RHB does not guarantee, represent or warrant, expressly or impliedly, as to the adequacy, accuracy, reliability, fairness or completeness of the information and opinion contained in this report. Neither RHB (including its officers, directors, associates, connected parties, and/or employees) nor does any of its agents accept any liability for any direct, indirect or consequential losses, loss of profits and/or damages that may arise from the use or reliance of this research report and/or further communications given in relation to this report. Any such responsibility or liability is hereby expressly disclaimed.

Whilst every effort is made to ensure that statement of facts made in this report are accurate, all estimates, projections, forecasts, expressions of opinion and other subjective judgments contained in this report are based on assumptions considered to be reasonable and must not be construed as a representation that the matters referred to therein will occur. Different assumptions by RHB or any other source may yield substantially different results and recommendations contained on one type of research product may differ from recommendations contained in other types of research. The performance of currencies may affect the value of, or income from, the securities or any other financial instruments referenced in this report. Holders of depositary receipts backed by the securities discussed in this report assume currency risk. Past performance is not a guide to future performance. Income from investments may fluctuate. The price or value of the investments to which this report relates, either directly or indirectly, may fall or rise against the interest of investors.

This report does not purport to be comprehensive or to contain all the information that a prospective investor may need in order to make an investment decision. The recipient of this report is making its own independent assessment and decisions regarding any securities or financial instruments referenced herein. Any investment discussed or recommended in this report may be unsuitable for an investor depending on the investor's specific investment objectives and financial position. The material in this report is general information intended for recipients who understand the risks of investing in financial instruments. This report does not take into account whether an investment or course of action and any associated risks are suitable for the recipient. Any recommendations contained in this report must therefore not be relied upon as investment advice based on the recipient's personal circumstances. Investors should make their own independent evaluation of the information contained herein, consider their own investment objective, financial situation and particular needs and seek their own financial, business, legal, tax and other advice regarding the appropriateness of investing in any securities or the investment strategies discussed or recommended in this report.

This report may contain forward-looking statements which are often but not always identified by the use of words such as "believe", "estimate", "intend" and "expect" and statements that an event or result "may", "will" or "might" occur or be achieved and other similar expressions. Such forward-looking statements are based on assumptions made and information currently available to RHB and are subject to known and unknown risks, uncertainties and other factors which may cause the actual results, performance or achievement to be materially different from any future results, performance or achievement, expressed or implied by such forward-looking statements. Caution should be taken with respect to such statements and recipients of

this report should not place undue reliance on any such forward-looking statements. RHB expressly disclaims any obligation to update or revise any forward-looking statements, whether as a result of new information, future events or circumstances after the date of this publication or to reflect the occurrence of unanticipated events.

The use of any website to access this report electronically is done at the recipient's own risk, and it is the recipient's sole responsibility to take precautions to ensure that it is free from viruses or other items of a destructive nature. This report may also provide the addresses of, or contain hyperlinks to, websites. RHB takes no responsibility for the content contained therein. Such addresses or hyperlinks (including addresses or hyperlinks to RHB own website material) are provided solely for the recipient's convenience. The information and the content of the linked site do not in any way form part of this report. Accessing such website or following such link through the report or RHB website shall be at the recipient's own risk.

This report may contain information obtained from third parties. Third party content providers do not guarantee the accuracy, completeness, timeliness or availability of any information and are not responsible for any errors or omissions (negligent or otherwise), regardless of the cause, or for the results obtained from the use of such content. Third party content providers give no express or implied warranties, including, but not limited to, any warranties of merchantability or fitness for a particular purpose or use. Third party content providers shall not be liable for any direct, indirect, incidental, exemplary, compensatory, punitive, special or consequential damages, costs, expenses, legal fees, or losses (including lost income or profits and opportunity costs) in connection with any use of their content.

The research analysts responsible for the production of this report hereby certifies that the views expressed herein accurately and exclusively reflect his or her personal views and opinions about any and all of the issuers or securities analysed in this report and were prepared independently and autonomously. The research analysts that authored this report are precluded by RHB in all circumstances from trading in the securities or other financial instruments referenced in the report, or from having an interest in the company(ies) that they cover.

The contents of this report is strictly confidential and may not be copied, reproduced, published, distributed, transmitted or passed, in whole or in part, to any other person without the prior express written consent of RHB and/or its affiliates. This report has been delivered to RHB and its affiliates' clients for information purposes only and upon the express understanding that such parties will use it only for the purposes set forth above. By electing to view or accepting a copy of this report, the recipients have agreed that they will not print, copy, videotape, record, hyperlink, download, or otherwise attempt to reproduce or re-transmit (in any form including hard copy or electronic distribution format) the contents of this report. RHB and/or its affiliates accepts no liability whatsoever for the actions of third parties in this respect.

The contents of this report are subject to copyright. Please refer to Restrictions on Distribution below for information regarding the distributors of this report. Recipients must not reproduce or disseminate any content or findings of this report without the express permission of RHB and the distributors.

The securities mentioned in this publication may not be eligible for sale in some states or countries or certain categories of investors. The recipient of this report should have regard to the laws of the recipient's place of domicile when contemplating transactions in the securities or other financial instruments referred to herein. The securities discussed in this report may not have been registered in such jurisdiction. Without prejudice to the foregoing, the recipient is to note that additional disclaimers, warnings or qualifications may apply based on geographical location of the person or entity receiving this report.

The term "RHB" shall denote, where appropriate, the relevant entity distributing or disseminating the report in the particular jurisdiction referenced below, or, in every other case, RHB Investment Bank Berhad and its affiliates, subsidiaries and related companies.

RESTRICTIONS ON DISTRIBUTION

Malaysia

This report is issued and distributed in Malaysia by RHB Investment Bank Bhd. The views and opinions in this report are our own as of the date hereof and is subject to change. If the Financial Services and Markets Act of the United Kingdom or the rules of the Financial Conduct Authority apply to a recipient, our obligations owed to such recipient therein are unaffected. RHB Investment Bank Bhd has no obligation to update its opinion or the information in this report.

Thailand

This report is issued and distributed in the Kingdom of Thailand by RHB Securities (Thailand) PCL, a licensed securities company that is authorised by the Ministry of Finance, regulated by the Securities and Exchange Commission of Thailand and is a member of the Stock Exchange of Thailand. The Thai Institute of Directors Association has disclosed the Corporate Governance Report of Thai Listed Companies made pursuant to the policy of the Securities and Exchange Commission of Thailand. RHB Securities (Thailand) PCL does not endorse, confirm nor certify the result of the Corporate Governance Report of Thai Listed Companies.

Indonesia

This report is issued and distributed in Indonesia by PT RHB Sekuritas Indonesia. This research does not constitute an offering document and it should not be construed as an offer of securities in Indonesia. Any securities offered or sold, directly or indirectly, in Indonesia or to any Indonesian citizen or corporation (wherever located) or to any Indonesian resident in a manner which constitutes a public offering under Indonesian laws and regulations must comply with the prevailing Indonesian laws and regulations.

Singapore

This report is issued and distributed in Singapore by RHB Securities Singapore Pte Ltd which is a holder of a capital markets services licence and an exempt financial adviser regulated by the Monetary Authority of Singapore. RHB Securities Singapore Pte Ltd may distribute reports produced by its respective foreign entities, affiliates or other foreign research houses pursuant to an arrangement under Regulation 32C of the Financial Advisers Regulations. Where the report is distributed in Singapore to a person who is not an Accredited Investor, Expert Investor or an Institutional Investor, RHB Securities Singapore Pte Ltd accepts legal responsibility for the contents of the report to such persons only to the extent required by law. Singapore recipients should contact RHB Securities Singapore Pte Ltd in respect of any matter arising from or in connection with the report.

Hong Kong

This report is issued and distributed in Hong Kong by RHB Securities Hong Kong Limited (興業僑豐證券有限公司) (CE No.: ADU220) ("RHBSHK") which is licensed in Hong Kong by the Securities and Futures Commission for Type 1 (dealing in securities) and Type 4 (advising on securities) regulated activities. Any investors wishing to purchase or otherwise deal in the securities covered in this report should contact RHBSHK. RHBSHK is a wholly owned subsidiary of RHB Hong Kong Limited; for the purposes of disclosure under the Hong Kong jurisdiction herein, please note that RHB Hong Kong Limited with its affiliates (including but not limited to RHBSHK) will collectively be referred to as "RHBHK." RHBHK conducts a full-service, integrated investment banking, asset management, and brokerage business. RHBHK does and seeks to do business with companies covered in its research reports. As a result, investors should be aware that the firm may have a conflict of interest that could affect the objectivity of this research report. Investors should consider this report as only a single factor in making their investment decision. Importantly, please see the company-specific regulatory disclosures below for compliance with specific rules and regulations under the Hong Kong jurisdiction. Other than company-specific disclosures relating to RHBHK, this research report is based on current public information that we consider reliable, but we do not represent it is accurate or complete, and it should not be relied on as such.

United States

This report was prepared by RHB and is being distributed solely and directly to "major" U.S. institutional investors as defined under, and pursuant to, the requirements of Rule 15a-6 under the U.S. Securities and Exchange Act of 1934, as amended (the "Exchange Act"). Accordingly, access to this report via Bursa Marketplace or any other Electronic Services Provider is not intended for any party other than "major" US institutional investors, nor shall be deemed as solicitation by RHB in any manner. RHB is not registered as a broker-dealer in the United States and does not offer brokerage services to U.S. persons. Any order for the purchase or sale of the securities discussed herein that are listed on Bursa Malaysia Securities Berhad must be placed with and through Auerbach Grayson ("AG"). Any order for the purchase or sale of all other securities discussed herein must be placed with and through such other registered U.S. broker-dealer as appointed by RHB from time to time as required by the Exchange Act Rule 15a-6. This report is confidential and not intended for distribution to, or use by, persons other than the recipient and its employees, agents and advisors, as applicable. Additionally, where research is distributed via Electronic Service Provider, the analysts whose names appear in this report are not registered or qualified as research analysts in the United States and are not associated persons of Auerbach Grayson AG or such other registered U.S. broker-dealer as appointed by RHB from time to time and therefore may not be subject to any applicable restrictions under Financial Industry Regulatory Authority ("FINRA") rules on communications with a subject company, public appearances and personal trading. Investing in any non-U.S. securities or related financial instruments discussed in this research report may present certain risks. The securities of non-U.S. issuers may not be registered with, or be subject to the regulations of, the U.S. Securities and Exchange Commission. Information on non-U.S. securities or related financial instruments may be limited. Foreign companies may not be subject to audit and reporting standards and regulatory requirements comparable to those in the United States. The financial instruments discussed in this report may not be suitable for all investors. Transactions in foreign markets may be subject to regulations that differ from or offer less protection than those in the United States.

Please refer to the following link ([RHB Research conflict disclosures – Jun 2020](#)) and the Disclosure of Conflict of Interest in each of the research reports provided in this email for more details.

Kuala Lumpur	Hong Kong	Singapore
RHB Investment Bank Bhd Level 3A, Tower One, RHB Centre Jalan Tun Razak Kuala Lumpur Malaysia Tel : +(60) 3 9280 8888 Fax : +(60) 3 9200 2216	RHB Securities Hong Kong Ltd. 12 th Floor World-Wide House 19 Des Voeux Road Central, Hong Kong Tel : +(852) 2525 1118 Fax : +(852) 2810 0908	RHB Securities Singapore Pte Ltd. 10 Collyer Quay #09-08 Ocean Financial Centre Singapore 049315 Tel : +(65) 6533 1818 Fax : +(65) 6532 6211
Jakarta	Bangkok	
PT RHB Sekuritas Indonesia Revenue Tower 11th Floor, District 8 - SCBD Jl. Jendral Sudirman Kav 52-53 Jakarta 12190 Indonesia Tel : +6221 509 39 888 Fax : +6221 509 39 777	RHB Securities (Thailand) PCL 10th Floor, Sathorn Square Office Tower 98, North Sathorn Road, Silom Bangrak, Bangkok 10500 Thailand Tel: +(66) 2 088 9999 Fax: +(66) 2 088 9799	

สำนักงานใหญ่	สาขาสีลม	สาขามหิดล
ชั้น 8,10 อาคารสาทรสแควร์ ออฟฟิศ ทาวเวอร์ 98ถนนสาทรเหนือ แขวงสีลม เขตบางรัก กรุงเทพมหานคร 10500 Tel: +66-(0)2-862-9999 Fax: +66-(0)-2-108-0999	ชั้น 16 อาคารสีลมคอมเพล็กซ์ 191 ถนนสีลม แขวงสีลม เขตบางรัก กรุงเทพมหานคร 10500 Tel:+66-(0)2-200-2000 Fax: +66-(0)2-632-0191	ชั้น 1 อาคารมหิดล 9 ถนนรัชดาภิเษก แขวงดินแดง เขตดินแดง กรุงเทพมหานคร 10400 Tel:+66-(0)2-654-1999 Fax:+66-(0)2-654-1900
สาขาปิ่นเกล้า	สาขาวิภาวดีรังสิต	สาขาอัมรินทร์
ชั้น19 อาคารศูนย์การค้าเซ็นทรัลพลาซ่า ปิ่นเกล้า 7/129 – 221 ถนนบรมราชชนนี แขวงอรุณอัมรินทร์ เขตบางกอกน้อย กรุงเทพมหานคร 10700 Tel:+66(0)-2-828-1555 Fax: +66-(0)2-828-1500	อาคารเกษมทรัพย์ ชั้น 1 89/1 ถนนวิภาวดีรังสิต แขวงจอมพล เขตจตุจักร กรุงเทพมหานคร 10900 Tel:+66 -(0)2-63- 9000 Fax:+66-(0)2-631-9099	ชั้น 15 อาคารอัมรินทร์ทาวเวอร์ 500 ถนนเพลินจิต แขวงลุมพินี เขตปทุมวัน จังหวัดกรุงเทพฯ 10330 Tel: +66-(0)2-652- 4899 Fax: +66 -(0)2-652-4899
สาขาเชียงใหม่	สาขาหาดใหญ่	
314/1 หมู่ที่ 5 ต.สันทรายน้อย อ.สันทราย จ. เชียงใหม่ 50210 Tel: +66-(0)52-00-4999 Fax:+66-(0)52-00-4998	127 – 129 ถนนศรีภูวนารถ ตำบลหาดใหญ่ อำเภอหาดใหญ่ จังหวัดสงขลา 90110 Tel: +66-74-891-999 Fax: +66-(0)74-89- 900	