

Market Comment

Saravut Tachochavalit, Analyst
TEL : +66 (2) 088-9754
EMAIL : Saravut.ta@rhbgroup.com

ผันผวนจากข่าวภายในประเทศ

SET Index Data



Open	1,376.89
High	1,380.02
Low	1,368.03
Closed	1,370.82
Chg.	-2.16
Chg.%	-0.16
Value (mn)	63,320.03
P/E (x)	19.31
P/BV (x)	1.52
Yield (%)	3.74
Market Cap (mn)	14,752.87

Up	535
Down	790
Unchanged	350

SET 50-100 – MAI – Futures Index

	Closed	Chg.	(%)
SET 50	907.67	-2.96	-0.33
SET 100	2,007.45	-5.93	-0.29
S50_Con	910.00	0.60	0.07
MAI Index	302.25	3.24	1.08

Trading Breakdown : Daily

(Bt,m)	Buy	Sell	Net
Institution	5,058.60	4,051.82	1,006.78
Proprietary	5,342.59	5,113.25	229.34
Foreign	24,747.76	28,784.40	-4,036.65
Local	28,171.08	25,370.56	2,800.52

Trading Breakdown : Month to Date

(Bt,m)	Buy	Sell	Net
Institution	113,507.11	111,015.27	2,491.84
Proprietary	113,004.25	108,623.92	4,380.34
Foreign	387,369.95	397,510.96	-10,141.02
Local	589,207.92	585,939.06	3,268.81

World Markets Index

	Closed	Chg.	(%)
Dow Jones	25,871.46	-208.64	-0.80
NASDAQ	9,946.12	3.07	0.03
FTSE 100	6,292.60	68.53	1.10
Nikkei	22,478.79	123.33	0.55
Hang Seng	24,643.89	178.95	0.73

Foreign Exchange Rates

	Closed	Chg.	(%)
US Dollar	31.03	0.01	-0.04
Baht (Onshore)	106.84	-0.03	0.03
Yen	1.12	0.00	0.00

Commodities

	Closed	Chg.	(%)
Oil : Brent	41.45	0.37	0.90
Oil : Dubai	41.46	-0.39	-0.93
Oil : Nymex	39.75	0.91	2.34
Gold	1,750.21	6.34	0.36
Zinc	2,073.00	36.00	1.77
BDIY Index	1,555.00	28.00	1.83

Source: Bloomberg

ตลาดหุ้นสหรัฐฯปิดลบ กังวลจำนวนผู้ติดเชื้อโควิด-19 รายใหม่ที่เพิ่มขึ้น สหรัฐฯ และแอปเปิล อิงค์ ประกาศปิดสตอร์ในสหรัฐฯ ประธานเฟด คาดว่าการฟื้นตัวของเศรษฐกิจสหรัฐฯ อาจไม่เร็วและราบรื่น ทำให้ DOW JONES, NASDAQ, S&P500 ปิด -0.80%, 0.03%, -0.56%

ตลาดหุ้นยุโรปปิดบวก ได้แรงหนุนจากความหวังเกี่ยวกับการออกมาตรการกระตุ้นเศรษฐกิจครั้งใหญ่ในยุโรป แต่ยังคงต้องการมีการเจรจาเกี่ยวกับมาตรการดังกล่าวอีกพอสมควร ทำให้ DAX, FTSE, CAC40, FTMIB ปิด 0.40, 1.10, 0.42%, 0.68%

สัญญาน้ำมันดิบ WTI ส่งมอบเดือนก.ค. เพิ่มขึ้น 0.91 ดอลลาร์ ปิดที่ 39.75 ดอลลาร์/บาร์เรล ส่วนสัญญาน้ำมันดิบเบรนท์ส่งมอบเดือนส.ค. เพิ่มขึ้น 0.68 ดอลลาร์ ปิดที่ 42.19 ดอลลาร์/บาร์เรล แรงหนุนจากรายงานแทนชุดเจาะในสหรัฐฯ ที่ลดลงอีก ทำสถิติต่ำสุดเป็นประวัติการณ์เป็นสัปดาห์ที่ 7 ติดต่อกัน

ตลาดหุ้นไทยวานนี้ปรับลงเล็กน้อย ส่วนทางกับทิศทางตลาดหุ้นในภูมิภาค สื่อต่างประเทศรายงานอ้างแหล่งข่าวว่า จีนวางแผนที่จะเร่งการซื้อสินค้าเกษตรจากสหรัฐฯ เพื่อให้เป็นไปตามข้อตกลงในเฟสแรกที่ทำร่วมกับสหรัฐฯ หลังมีการประชุมระหว่างนายไมค์ ปอมเปโอ รัฐมนตรีต่างประเทศสหรัฐฯ และนายหยาง เจียฉี หัวหน้าฝ่ายนโยบายต่างประเทศของจีน ได้ประชุมร่วมกันที่ฮาวายในช่วงกลางสัปดาห์ที่ผ่านมา และจีนได้ให้คำมั่นที่จะปฏิบัติตามข้อตกลงการค้าเฟสแรกระหว่างจีนกับสหรัฐฯ แหล่งข่าวระบุว่า จีนกำลังจะสั่งซื้อถั่วเหลือง ข้าวโพดและเอทานอลจากสหรัฐฯ ในเร็ววันนี้ นอกจากนี้ข่าวจีนได้ระงับการนำเข้าเนื้อหมูจากบริษัทฯ ในเยอรมนี หลังมีรายงานว่าคนงานได้ติดเชื้อโควิด-19 รวมทั้งข่าวเวียดนามจะนำเข้าเนื้อหมูจากไทย ทำให้มีแรงซื้อในกลุ่มอาหาร เช่น CPF, TFG แต่อย่างไรก็ตามนักลงทุนกำลังติดตามการประกาศจากธปท. เกี่ยวกับการกำหนดเพดานอัตราดอกเบี้ยเงินเชื่อบุคคล

ธปท. ได้ประกาศนโยบายในเรื่องการขอให้อธนากรพาณิชย์งดจ่าย "เงินปันผลระหว่างกาล" และ "งดซื้อหุ้นคืน" เพื่อรักษาระดับเงินกองทุนสำหรับเป็นกันชนรองรับผลกระทบที่จะเกิดขึ้นในอนาคต ทั้งนี้ในต่างประเทศ เช่น อังกฤษหรือธนาคารกลางประเทศชั้นนำต่างได้ออกประกาศไปก่อนหน้านี้หลายเดือนแล้วเกี่ยวกับการงดจ่ายเงินปันผลและซื้อหุ้นคืนชั่วคราว ซึ่งมีแนวโน้มว่าประเทศเศรษฐกิจเกิดใหม่จะดำเนินนโยบายเช่นเดียวกัน รวมทั้งกองทุนการเงินระหว่างประเทศ (IMF) ก็ให้การสนับสนุนต่อแนวคิดดังกล่าว เนื่องจากการแพร่ระบาดของไวรัสโควิด-19 เป็นสถานการณ์ที่มีความไม่แน่นอนสูงมาก ส่งผลกระทบรุนแรงต่อเศรษฐกิจไทย ยังไม่รู้ว่าจะจบอย่างไร และจบเมื่อไหร่ การรักษามูลคูนกันให้กับระบบเศรษฐกิจและระบบสถาบันการเงิน เป็นเรื่องสำคัญที่สุด ณ ขณะนี้ ในระหว่างที่ธนากรพาณิชย์จัดทำแผนบริหารจัดการเงินทุนใหม่ เพื่อเป็นกระสุนสำหรับการปล่อยสินเชื่อ เพื่อฟื้นฟูเศรษฐกิจไทยเมื่อการแพร่ระบาดคลี่คลายลง เราคาดว่าผลกระทบต่อราคาหุ้นแบงก์ในระยะสั้นราว 4-5% ชดเชยกับ dividend yield ที่หายไปในช่วงสั้น ๆ แต่แนวโน้มราคาหุ้นยังต้องขึ้นกับผลประกอบการในอนาคต

แนวโน้มตลาดหุ้นไทยวันนี้คาดว่าผันผวนจากแรงขายทำกำไร และผลกระทบจากข่าวธปท. ขอให้อธนากรพาณิชย์งดจ่ายปันผลระหว่างกาล และซื้อหุ้นคืนชั่วคราว และข่าวการกลับมาติดเชื้อเพิ่มขึ้นในหลาย ๆ รัฐในสหรัฐฯ ส่งผลกระทบทางเศรษฐกิจและแนวโน้มการฟื้นตัวในอนาคต แต่อย่างไรก็ตามเราแนะนำซื้อหุ้น BAM, JMT, CPF, CBG, PTTEP

กลยุทธ์การลงทุน

Trading : ตีกลับไม่ข้ามแถว ๆ 1,420 จุด แนะนำ ขาย

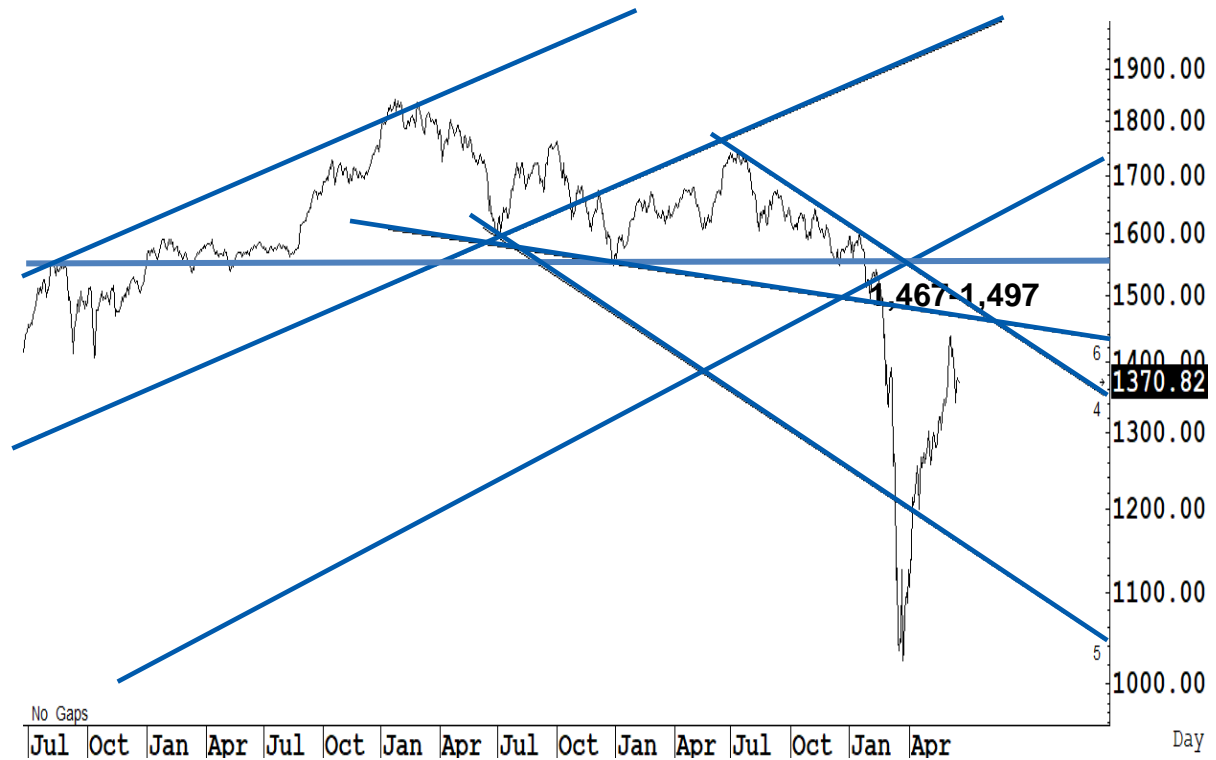
Technical Analyzer

Saravut Tachochavalit, Analyst
 TEL : +66 (2) 088 9999 Ext. 9754
 EMAIL : Saravut.ta@rhbgroup.com

SET Index

คู่ออน

Figure 1 : SET Index daily chart



Source: RHB, Aspen

SET Index ปิดที่ 1,370.82 จุด -2.16 จุด ด้วยมูลค่าการซื้อขาย 63,320 ล้านบาท ลดลงเมื่อเทียบกับปริมาณการซื้อขายวันก่อนหน้า โดยนักลงทุนต่างประเทศขายสุทธิ 4, ล้านบาท

ระยะกลาง : SET Index อยู่ในช่วงขาลง เดือนนี้ควรปิดเหนือระดับ 1,408 จุดเป็นอย่างน้อย จึงจะมีลุ้นฟื้นตัวในระยะกลาง สำหรับทิศทางในไตรมาส 3/2563 คาดว่ากรอบของ SET จะอยู่ระหว่าง 1,250-1,489 จุด แนะนำ ซื้อเมื่ออ่อนตัว เพื่อหวังผลขายทำกำไรเมื่อดัชนีฟื้นตัว กรอบในสัปดาห์นี้คาดว่า แนวโน้มกรอบระหว่าง 1,317-1,420 จุด แนะนำ ขึ้นขาย

ระยะสั้น : SET Index แนวโน้มออกด้านข้าง ยังไม่มีทิศทางที่ชัดเจน สั้น ๆ ไม่ต่ำกว่าแนวรับแถว ๆ 1,350 จุด แนะนำ trading ต่อไปได้ หวังผลฟื้นตัวแถว ๆ 1,387 จุด ระวังกำไร

Saravut Tachochavalit, Analyst
 TEL : +66 (2) 088 9999 Ext. 9754
 EMAIL : Saravut.ta@rhbgroup.com

Trading Stocks



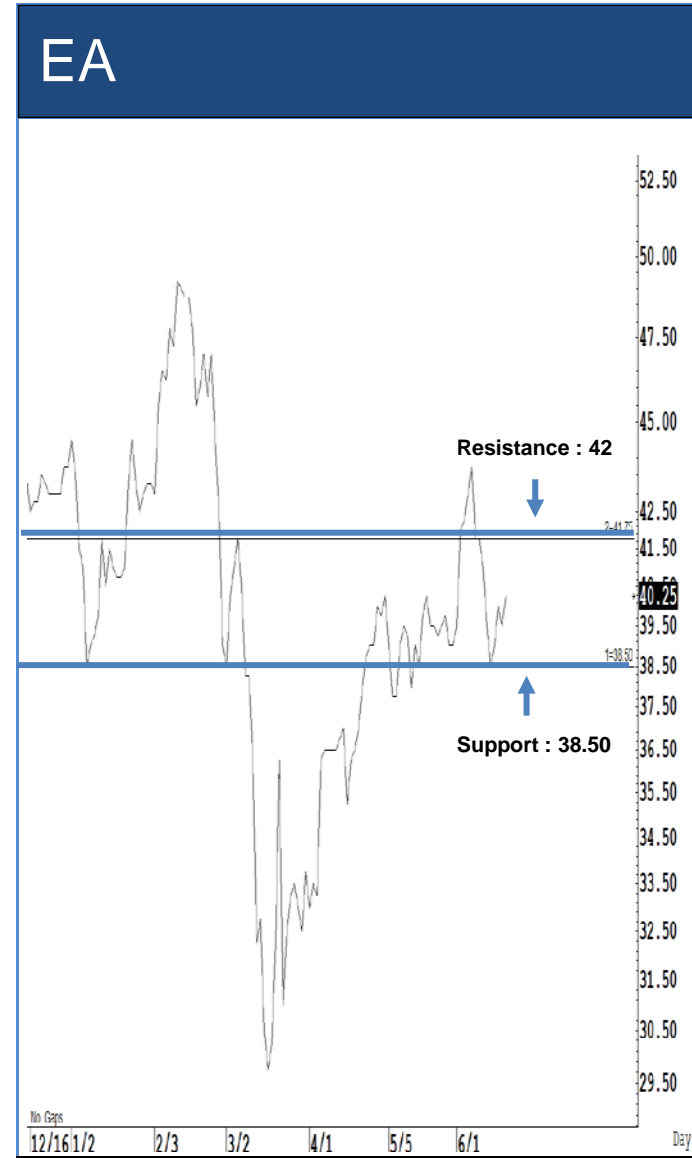
Source: RHB, Bloomberg

ระยะสั้นแกว่งในกรอบ **sideway** หรือในกรอบระหว่าง 24.50-27.50 บาท แนะนำ ลง
 ซื้อ ขึ้นขายในกรอบดังกล่าว ส่วนจุดตัดขาดทุนจะอยู่ที่ 24.40 บาท



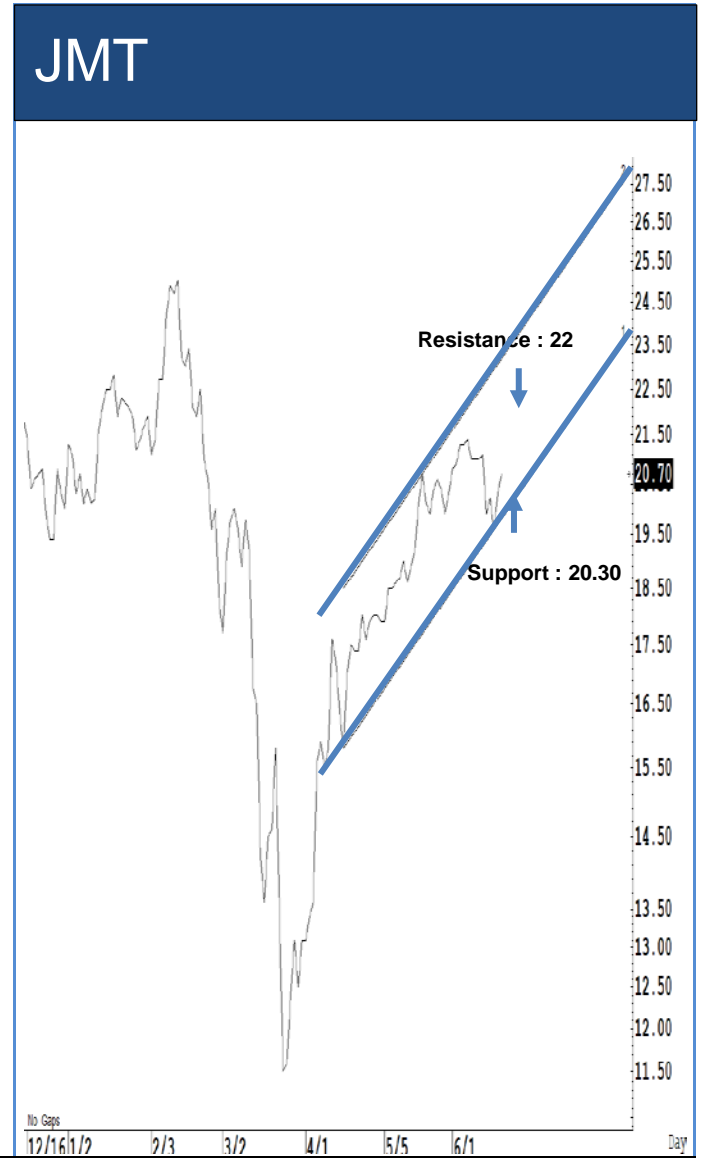
Source: RHB, Bloomberg

ระยะสั้นแกว่งในกรอบ **sideway** หรือในกรอบระหว่าง 95.50-103 บาท แนะนำ ลง
 ซื้อ ขึ้นขายในกรอบดังกล่าว ส่วนจุดตัดขาดทุนจะอยู่ที่ 95 บาท



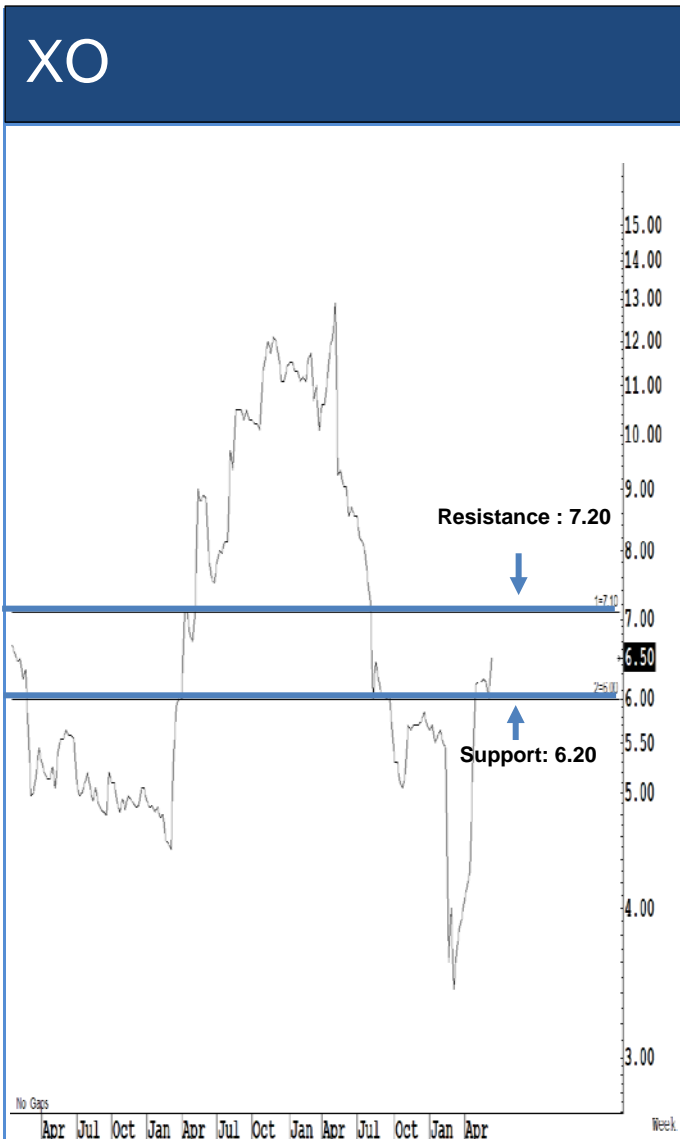
Source: RHB, Bloomberg

ระยะสั้นแกว่งในกรอบ **sideway** หรือในกรอบระหว่าง 38.50-42 บาท แนะนำ ลงซื้อ
ขึ้นขายในกรอบดังกล่าว ส่วนจุดตัดขาดทุนจะอยู่ที่ 38 บาท



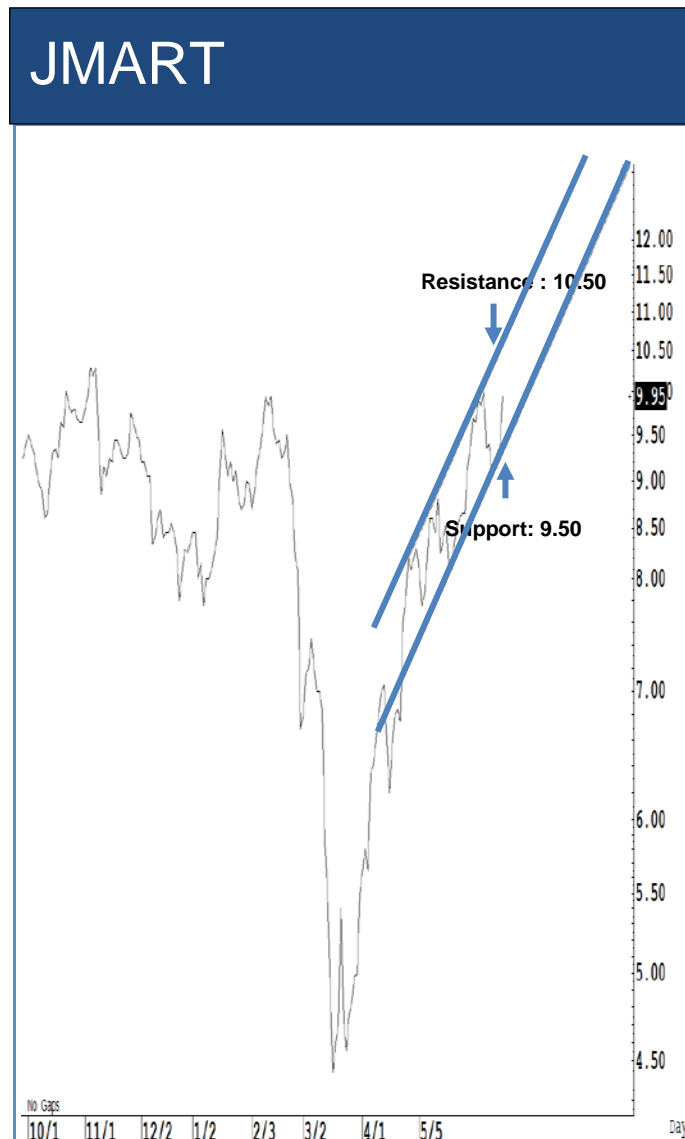
Source: RHB, Bloomberg

ระยะสั้นแกว่งในกรอบ **sideway** หรือในกรอบระหว่าง 20.30-22 บาท แนะนำ ลงซื้อ
ขึ้นขายในกรอบดังกล่าว ส่วนจุดตัดขาดทุนจะอยู่ที่ 20.20 บาท



Source: RHB, Bloomberg

ระยะสั้นแกว่งในกรอบ sideway หรือในกรอบระหว่าง 6.20-7.20 บาท แนะนำ ลง
ซื้อ ขึ้นขายในกรอบดังกล่าว ส่วนจุดตัดขาดทุนจะอยู่ที่ 6.10 บาท



Source: RHB, Bloomberg

ระยะสั้นแกว่งในกรอบ sideway หรือในกรอบระหว่าง 9.50-10.50 บาทแนะนำ ลง
ซื้อ ขึ้นขายในกรอบดังกล่าว ส่วนจุดตัดขาดทุนจะอยู่ที่ 9.40 บาท

Key Stock News (ที่มา : ข่าวหุ้น)

'แบงก์ชาติ' ทุบตลาดหุ้น ส่งธนาคารห้ามปันผล!! ลดบ.บัตรเครดิตเหลือ 16%/จำหน่ายทะเบียนรถ 24%

ธปท. ส่งแบงก์พาณิชย์ “งดจ่ายปันผลระหว่างกาล” – “ซื้อหุ้นคืน” หวังรักษาระดับเงินกองทุนให้เข้มแข็ง พร้อมออกมาตรการช่วยเหลือลูกหนี้รายย่อยจากผลกระทบจากโควิด-19 ลดดอกเบี้ยบัตรเครดิตเหลือ 16% สินเชื่อบุคคล 25% จำหน่ายทะเบียนรถ 24% ดีเดย์ 1 ส.ค. นี้ ด้านสมาคมแบงก์ ตลาตหลักทรัพย์ฯ หนุนแบงก์ชาติ มั่นใจส่งผลกระทบต่อระยะยาว พร้อมย้ำเงินปันผลรายปียังจ่ายอยู่ โบรกฯ ชี้วันนี้หุ้นแบงก์ถูกถล่ม มีผลต่อดัชนี 7-10 จุด จับตาเงินถูกโยกซื้อ JASIF DIF และ INTUCH ที่จ่ายเงินปันผลสูง และสม่ำเสมอ

'บินไทย' อยู่ได้แค่ 2 เดือน ไทยรับอาสาช่วยล้ม

การบินไทย (THAI) ยื่นศาล 4 ประเทศ สวิตเซอร์แลนด์ เยอรมนี สิงคโปร์ และญี่ปุ่นแล้ว ป้องกันถูกเจ้าหนี้ยึดเครื่องบิน ก่อนเปิดเส้นทางบินเดือน ส.ค. พร้อมหารือ “กรุงไทย” และแบงก์อื่นขอสินเชื่อเติมสภาพคล่องให้ได้ก่อนถึงเดือน ส.ค. ไม่เกิน 2 หมื่นล้านบาท พร้อมขอศาลยกเว้นไม่นับเป็นเจ้าหนี้ตามแผนฟื้นฟู

'สุภากร' โต้กลับ เขมร ทัด ตัด แม่เด็กเยียวยากันเอง

“สุภากร” โต้กลับ “เขมร ทัด” ยันส่งหนังสือแจ้งมตีสทช. อนุมัติวงเงินเยียวยาคืนคลื่น 2600 MHz กว่า 3,235 ล้านบาท ให้ MCOT และเพย์เวิร์ดแล้ว หากไม่เห็นด้วยให้ยื่นอุทธรณ์ศาลปกครองภายใน 90 วัน พร้อมระบุทศทช. ไม่เคยมีมติให้แบ่งเงินเยียวยา 50:50 แต่ให้ MCOT-เพย์เวิร์ด ไปแบ่งกันเอง ขณะที่เจ้าหน้าที่สื่อร้องเรียนของสหภาพฯ เข้าบอร์ดพิจารณาการแบ่งเงินเยียวยาวันที่ 24 มิ.ย. นี้

FPT จ่อขายทรัพย์สิน เข้ารีท 3,879 ล้าน

บอร์ด FPT ไฟเขียวให้บริษัทย่อยขายสินทรัพย์เข้ากองทุน FTREIT มูลค่า 3,879 ล้านบาท ภายในวันที่ 28 ก.พ. 64 พร้อมตั้ง “ธนพล ศิริธนชัย” นั่ง CEO คนใหม่ มีผลตั้งแต่วันที่ 17 ส.ค. 63 เป็นต้นไป นำทัพเดินหน้าลงทุนขยายธุรกิจ

MINT ส่งซึกแผนสำรอง ขายสินทรัพย์แก้วิกฤติ!

“MINT” เผยปีนี้ยังไม่มีแผนขายสินทรัพย์ออกมา แต่เตรียมไว้เป็น “แผนสำรอง” หากจำเป็นต้องใช้เงิน ฟากผู้ถือหุ้นไฟเขียวแผนระดมทุน 2.5 หมื่นล้านบาท โดยเลี้ยงขายหุ้นเพิ่มทุน RO มูลค่า 1 หมื่นล้านบาท และออกหุ้นกู้ฯ 1 หมื่นล้านบาท ในช่วงไตรมาส 3/63 หวังเสริมความแข็งแกร่งทางการเงิน ส่วนอีก 5 พันล้านบาท มาจากแปลง MINT-W7

LH ย้ำรายได้ปีนี้ 3.33 หมื่นล้าน ลุยเปิดแนวราบ 10 โครงการในครึ่งปีหลัง

“แลนด์ฯ” มั่นใจปีนี้มีรายได้รวม 33,300 ล้านบาท และขายยอดขาย 28,000 ล้านบาท หลังความต้องการแนวราบพุ่ง เดินหน้าเปิดแนวราบใหม่ 10 โครงการ มูลค่ารวม 18,950 ล้านบาท ในช่วงครึ่งปีหลัง

PTT เชินสัญญาจัดหาก๊าซให้กฟผ. อายุ 10 ปี มูลค่ากว่า 3.4 แสนล้าน

“ปตท.” ลงนามสัญญาซื้อขายก๊าซระยะยาว (Global DCQ) ป้อน LNG ให้โรงไฟฟ้าของกฟผ. ต่ออายุอีก 10 ปี มีผลตั้งแต่ ก.ค. 63-ก.ค. 73 มูลค่าสัญญากว่า 3.4 แสนล้านบาท พร้อมเปิดช่อง “กฟผ.” นำเข้าเอง 1 ล้านตันต่อปี

SIRI ปักหมุดเบอร์หนึ่ง ผู้นำส่งหาฯ ลุยเชิงรุก เจาะลูกค้าทุกเซกเมนต์

SIRI ปักหมุดเบอร์หนึ่งผู้นำส่งหาฯ ลุยตลาดด้วยยุทธศาสตร์เชิงรุก ชูแนวคิด “Made for Life เพื่อชีวิตดีดีของทุกคน” เจาะกลุ่มลูกค้าเป้าหมายทุกเซกเมนต์

SC פרเชลแนวราบ 5 เดือนโต 45% คาดไตรมาส 2 นิวไฮ โภชียอดขาย 5 พันล้าน

“เอสซี” เผย 5 เดือนแรกกวาดยอดขายแนวราบ 6 พันล้านบาท โตแรง 45% มั่นใจไตรมาส 2/63 โภชียอดขายแนวราบกว่า 5 พันล้านบาท เพิ่มขึ้นกว่า 90% ทำนิวไฮรายได้ไตรมาส หลังยอดเข้าชม-ยอดจองโต 2 เท่าจากไตรมาสแรก นอกจากนี้เตรียมเปิดตัวแนวราบอีก 7 โครงการ มูลค่ารวม 7 พันล้านบาท ในช่วงครึ่งปีหลัง

SE รับประเมินผลงานปีนี้ยาก หนุนโควิดระบอบซ้ำรอบสอง

“SE” ยอมรับประเมินผลงานปี 63 ค่อนข้างยาก เหตุสถานการณ์โควิด-19 ยังมีความไม่แน่นอน หนุนระบอบซ้ำรอบสอง กระทบลูกค้าหลักเลื่อนลงทุนออกไปประมาณ 80-90% ลุยปรับกลยุทธ์ภายใน เพื่อรองรับผลกระทบโควิด-19

'BA-BTS-STEC' เชินสัญญาแล้ว รับงานอุตะเกา-เมืองการบิน 2.9 แสนล้าน

BA นำทีม BTS-STEC เชินสัญญารับงานโครงการพัฒนาสนามบินอุตะเกาและเมืองการบินภาคตะวันออก มูลค่า 2.9 แสนล้านบาท “คณิต” โชว์เป็นการเชินสัญญา PPP ใหญ่สุดในเอเชียแปซิฟิกของปีนี้ ขณะที่อีก 18 เดือนเอกชนเริ่มเข้าพื้นที่ได้ ด้าน BA คาดถึงจุดคุ้มทุนช่วงเฟส 2 ฟาก BTS มั่นใจการเงินของกลุ่มแข็งแกร่งมีแบงก์พร้อมปล่อยกู้

สนพ.เร่งตั้ง Big Data ศูนย์พลังงานแห่งชาติ เข้าถึงข้อมูลได้รวดเร็ว

“สนพ.” เร่งคลอดศูนย์ Big Data สารสนเทศพลังงานแห่งชาติ เพื่อเป็นศูนย์กลางแลกเปลี่ยน เชื่อมโยง บูรณาการ พร้อมเผยแพร่ข้อมูลพลังงานหลักของประเทศที่เข้าถึงได้รวดเร็ว

UKEM เตรียมลงทุนธุรกิจใหม่ มั่นใจยอดขายปีนี้โต 10% ชูลูกค้าหลายอุตสาหกรรม

UKEM ตั้งเป้าหมายยอดขายปีนี้โต 10% จากที่มีลูกค้าหลากหลายอุตสาหกรรม ยืนยันอยู่ระหว่างพิจารณาและเตรียมความพร้อมตลอดธุรกิจใหม่ คาดหนุนผลงานให้เติบโตต่อเนื่อง

STGT เค้าราคาขาย IPO วันนี้ เปิดจองซื้อหุ้น 23-25 มิ.ย. 63

“สตรีตริงโกลฟส์ฯ” หรือ STGT เค้าราคาขายไอพีโอ 444.78 ล้านบาทในวันนี้ หลังทำมุกบิวด์จกช่วงราคาขาย 32-34 บาท กำหนดเปิดจองซื้อ 23-25 มิ.ย. 63 และดีเดย์เข้าเทรดใน SET 2 ก.ค. นี้ หวังนำเงินระดมทุนขยายธุรกิจ

LALIN โชว์ยอดขาย 3 พันล้าน จ่อชุด 6 โครงการ 2 พันล้านในครึ่งปีหลัง

“ลลิลฯ” มั่นใจยอดขายปีนี้มาตามนัด 6,200 ล้านบาท หลัง 5 เดือนแรกทำได้แล้ว 3,000 ล้านบาท ขณะที่ในช่วงครึ่งปีหลังเตรียมเปิดใหม่ 4-6 โครงการ มูลค่ารวมกว่า 1,500-2,000 ล้านบาท เน้นโครงการแนวราบ-รุกทำตลาดออนไลน์

AWC โชว์ร่วมโครงการ แพ็กเกจเราไปเที่ยวกัน ลดค่าห้องโรงแรม 50%

AWC ลุยร่วมโครงการ “เราไปเที่ยวกัน” นำเสนอแพ็กเกจห้องพักรวมลด 50% ทั้งเครือ ตั้งแต่เดือน ก.ค.-ต.ค. 63 ต่อนับรูปแบบใหม่ของการใช้ชีวิตด้วย “AWC INFINITE LIFESTYLE”

STC ส่งซึกผลงานไตรมาส 2 โต โชว์แบ็กล็อกเต็มมือ 477 ล้าน

“เอสทีซี” แจมผลงานไตรมาส 2/62 โต หลังไม่ได้รับผลกระทบจากโควิด-19 เตรียมทำการตลาดผลิตภัณฑ์ใหม่หนุนผลงานไตรมาส 3/63 โชว์แบ็กล็อกแน่น 477 ล้านบาท คาดครึ่งปีหลังได้รับซีซีชัน มั่นใจรายได้โตเข้าเป้า 10%

ข้อมูลธุรกรรมขายชอร์ต (Short Sales)

	Symbol (19 Jun'20)	Volume (Shares)	Value (Baht)	% Short Sale Volume Comparing with Main Board	% Short Sale Value Comparing with Main Board
1	BBL	310,600	35,655,100.00	2.85	2.85
2	WHA	9,244,600	33,826,244.00	4.78	4.79
3	MINT	1,257,600	27,978,220.00	1.65	1.65
4	CPF-R	771,900	25,029,725.00	1.1	1.1
5	CPF	700,000	22,775,000.00	0.99	1
6	CBG	226,300	22,159,500.00	2.18	2.18
7	KBANK	226,900	21,815,375.00	1.14	1.14
8	PTT	518,400	19,807,125.00	1.07	1.08
9	CPALL	270,000	18,765,000.00	1.19	1.19
10	PTTGC	346,200	16,372,875.00	1.63	1.64
11	PTTEP	167,900	16,121,550.00	0.67	0.67
12	SCB	166,900	13,001,450.00	1.07	1.08
13	AOT	171,000	10,630,250.00	0.86	0.87
14	KTC	336,700	10,565,225.00	0.77	0.77
15	HMPRO	548,800	8,890,560.00	3.11	3.14
16	CK	401,000	8,461,100.00	1.68	1.68
17	MTC-R	150,000	8,325,000.00	1.29	1.29
18	MTC	150,000	8,312,500.00	1.29	1.29
19	SUPER	7,200,000	7,128,000.00	0.72	0.72
20	TMB	6,100,900	6,599,981.00	2.08	2.06
21	BTS	500,000	5,850,000.00	1.84	1.85
22	TRUE	1,131,400	4,223,436.00	1.21	1.22
23	IRPC	1,304,100	3,651,480.00	1.79	1.8
24	SAWAD	60,000	3,480,000.00	0.49	0.5
25	TOP	74,000	3,435,600.00	0.36	0.36
26	PSL	500,000	3,300,000.00	1.26	1.27
27	COM7	102,400	2,943,500.00	1.08	1.08
28	IVL	98,900	2,857,675.00	0.46	0.46
29	BANPU	375,000	2,446,875.00	0.63	0.64
30	TCAP	63,000	2,425,500.00	0.9	0.9
31	TISCO	32,300	2,385,200.00	0.23	0.23
32	SIRI	2,504,000	2,253,600.00	0.4	0.41
33	GPSC	24,100	1,918,850.00	0.17	0.17
34	DTAC	45,100	1,871,650.00	1.03	1.03
35	INTUCH-R	30,800	1,751,950.00	0.16	0.17
36	SPALI	100,000	1,660,000.00	1.3	1.32
37	AMATA	100,000	1,640,000.00	0.5	0.5
38	MAJOR	100,000	1,560,000.00	1.28	1.28
39	SINGER	120,000	1,531,660.00	0.71	0.71
40	CPN	27,200	1,417,800.00	0.37	0.38
41	GLOBAL	79,700	1,344,370.00	1.74	1.75
42	GLOBAL-R	76,400	1,283,520.00	1.67	1.67
43	INTUCH	22,200	1,259,850.00	0.12	0.12
44	CENDEL	50,000	1,245,000.00	1.16	1.16
45	TRUE-R	318,100	1,177,672.00	0.34	0.34
46	ADVANC	6,100	1,167,450.00	0.07	0.07

Source: SETSMART

ข้อมูลแบบรายงานการเปลี่ยนแปลงการถือหลักทรัพย์และสัญญาซื้อขายล่วงหน้าของผู้บริหาร (แบบ 59)

ชื่อบริษัท	ชื่อผู้บริหาร	ประเภทหลักทรัพย์	วันที่ได้มา/ จำหน่าย	จำนวน	ราคา	วิธีการได้มา/ จำหน่าย
KCM	นาย รวีวรรณ อุปทุม	หุ้นสามัญ	19/06/2563	357,000	0.51	ขาย
CMO	นาย อุปถัมภ์ นิสิตสุขเจริญ	หุ้นสามัญ	16/06/2563	15,900	1.06	ขาย
ERW	นาย สชาย วุฒิวรชัยรุ่ง	หุ้นสามัญ	18/06/2563	80,000	4.14	ซื้อ
D	นาย ประทีป วาณิชย์กอกกุล	หุ้นสามัญ	16/06/2563	205,000	3.49	ขาย
DCC	นาย ชัยสิทธิ์ วิริยะเมตตากุล	หุ้นสามัญ	01/06/2563	85,000,000	1.15	รับโอน
DCC	นาย ชัยสิทธิ์ วิริยะเมตตากุล	ใบสำคัญแสดงสิทธิ ที่จะซื้อหุ้น	04/06/2563	114,100	0.55	ซื้อ
DCC	นาย ชัยสิทธิ์ วิริยะเมตตากุล	ใบสำคัญแสดงสิทธิ ที่จะซื้อหุ้น	05/06/2563	885,900	0.56	ซื้อ
DCC	นาย ชัยสิทธิ์ วิริยะเมตตากุล	ใบสำคัญแสดงสิทธิ ที่จะซื้อหุ้น	09/06/2563	1,000,000	0.54	ซื้อ
DCC	นาย ชัยสิทธิ์ วิริยะเมตตากุล	ใบสำคัญแสดงสิทธิ ที่จะซื้อหุ้น	12/06/2563	1,441,800	0.54	ซื้อ
DCC	นาย ชัยสิทธิ์ วิริยะเมตตากุล	ใบสำคัญแสดงสิทธิ ที่จะซื้อหุ้น	15/06/2563	558,200	0.54	ซื้อ
AIMCG	นาย ธนาเดช โอภาสยานนท์	หน่วยทรัสต์	15/06/2563	8,000	7.7	ขาย
TAPAC	นาย นารุชิชะ อาเบะ	หุ้นสามัญ	16/06/2563	35,200	4.2	ขาย
TAPAC	นาย นารุชิชะ อาเบะ	หุ้นสามัญ	17/06/2563	44,000	4.2	ขาย
TPBI	นาย คักดีสิทธิ์ บริสุทธานะกุล	หุ้นสามัญ	18/06/2563	2,000	3.48	ซื้อ
TVD	นางสาว ละออศรี มัทธรนนท์	ใบสำคัญแสดงสิทธิ ที่จะซื้อหุ้น	16/06/2563	8,509,446	-	โอน
TVD	นาย ทรงพล ชัญมาตรกิจ	ใบสำคัญแสดงสิทธิ ที่จะซื้อหุ้น	16/06/2563	8,509,446	-	โอน
TVD	นาย เลิศพงศ์ ยงธนารัตน์	หุ้นสามัญ	16/06/2563	2,500,000	-	รับโอน

Source: www.sec.or.th

แบบรายงานการได้มาหรือจำหน่ายหลักทรัพย์ของกิจการ (แบบ 246-2)
(Corporate Share Trade)

หลักทรัพย์	ชื่อผู้ได้มา/จำหน่าย	วิธีการ	ประเภท หลักทรัพย์	% ก่อน ได้มา/ จำหน่าย	% ได้มา/ จำหน่าย	% หลัง ได้มา/ จำหน่าย	วันที่ได้มา/ จำหน่าย
CK	บริษัท หลักทรัพย์จัดการ กองทุนกรุงศรี จำกัด	จำหน่าย	หุ้น	5.0316	0.2028	4.8288	18/06/2563
THREL	บริษัท หลักทรัพย์จัดการ กองทุนรวมบัวหลวง จำกัด	จำหน่าย	หุ้น	15.2154	1	14.2154	17/06/2563

Source: www.sec.or.th

กำหนดการประชุมคณะกรรมการนโยบายการเงิน (กนง.) ประจำปี 2563

ครั้งที่	วันประชุม กนง.	วันเผยแพร่รายงานนโยบายการเงิน
1/2563	พุธที่ 5 กุมภาพันธ์ 2563	
2/2563	พุธที่ 25 มีนาคม 2563	พุธที่ 8 เมษายน 2563
3/2563	พุธที่ 20 พฤษภาคม 2563	
4/2563	พุธที่ 24 มิถุนายน 2563	พุธที่ 8 กรกฎาคม 2563
5/2563	พุธที่ 5 สิงหาคม 2563	
6/2563	พุธที่ 23 กันยายน 2563	พุธที่ 7 ตุลาคม 2563
7/2563	พุธที่ 18 พฤศจิกายน 2563	
8/2563	พุธที่ 23 ธันวาคม 2563	พุธที่ 6 มกราคม 2564

RHB Guide to Investment Ratings

Buy: Share price may exceed 10% over the next 12 months

Trading Buy: Share price may exceed 15% over the next 3 months, however longer-term outlook remains uncertain

Neutral: Share price may fall within the range of +/- 10% over the next 12 months

Take Profit: Target price has been attained. Look to accumulate at lower levels

Sell: Share price may fall by more than 10% over the next 12 months

Not Rated: Stock is not within regular research coverage

Investment Research Disclaimers

RHB has issued this report for information purposes only. This report is intended for circulation amongst RHB and its affiliates' clients generally or such persons as may be deemed eligible by RHB to receive this report and does not have regard to the specific investment objectives, financial situation and the particular needs of any specific person who may receive this report. This report is not intended, and should not under any circumstances be construed as, an offer or a solicitation of an offer to buy or sell the securities referred to herein or any related financial instruments.

This report may further consist of, whether in whole or in part, summaries, research, compilations, extracts or analysis that has been prepared by RHB's strategic, joint venture and/or business partners. No representation or warranty (express or implied) is given as to the accuracy or completeness of such information and accordingly investors should make their own informed decisions before relying on the same.

This report is not directed to, or intended for distribution to or use by, any person or entity who is a citizen or resident of or located in any locality, state, country or other jurisdiction where such distribution, publication, availability or use would be contrary to the applicable laws or regulations. By accepting this report, the recipient hereof (i) represents and warrants that it is lawfully able to receive this document under the laws and regulations of the jurisdiction in which it is located or other applicable laws and (ii) acknowledges and agrees to be bound by the limitations contained herein. Any failure to comply with these limitations may constitute a violation of applicable laws.

All the information contained herein is based upon publicly available information and has been obtained from sources that RHB believes to be reliable and correct at the time of issue of this report. However, such sources have not been independently verified by RHB and/or its affiliates and this report does not purport to contain all information that a prospective investor may require. The opinions expressed herein are RHB's present opinions only and are subject to change without prior notice. RHB is not under any obligation to update or keep current the information and opinions expressed herein or to provide the recipient with access to any additional information. Consequently, RHB does not guarantee, represent or warrant, expressly or impliedly, as to the adequacy, accuracy, reliability, fairness or completeness of the information and opinion contained in this report. Neither RHB (including its officers, directors, associates, connected parties, and/or employees) nor does any of its agents accept any liability for any direct, indirect or consequential losses, loss of profits and/or damages that may arise from the use or reliance of this research report and/or further communications given in relation to this report. Any such responsibility or liability is hereby expressly disclaimed.

Whilst every effort is made to ensure that statement of facts made in this report are accurate, all estimates, projections, forecasts, expressions of opinion and other subjective judgments contained in this report are based on assumptions considered to be reasonable and must not be construed as a representation that the matters referred to therein will occur. Different assumptions by RHB or any other source may yield substantially different results and recommendations contained on one type of research product may differ from recommendations contained in other types of research. The performance of currencies may affect the value of, or income from, the securities or any other financial instruments referenced in this report. Holders of depositary receipts backed by the securities discussed in this report assume currency risk. Past performance is not a guide to future performance. Income from investments may fluctuate. The price or value of the investments to which this report relates, either directly or indirectly, may fall or rise against the interest of investors.

This report does not purport to be comprehensive or to contain all the information that a prospective investor may need in order to make an investment decision. The recipient of this report is making its own independent assessment and decisions regarding any securities or financial instruments referenced herein. Any investment discussed or recommended in this report may be unsuitable for an investor depending on the investor's specific investment objectives and financial position. The material in this report is general information intended for recipients who understand the risks of investing in financial instruments. This report does not take into account whether an investment or course of action and any associated risks are suitable for the recipient. Any recommendations contained in this report must therefore not be relied upon as investment advice based on the recipient's personal circumstances. Investors should make their own independent evaluation of the information contained herein, consider their own investment objective, financial situation and particular needs and seek their own financial, business, legal, tax and other advice regarding the appropriateness of investing in any securities or the investment strategies discussed or recommended in this report.

This report may contain forward-looking statements which are often but not always identified by the use of words such as "believe", "estimate", "intend" and "expect" and statements that an event or result "may", "will" or "might" occur or be achieved and other similar expressions. Such forward-looking statements are based on assumptions made and information currently available to RHB and are subject to known and unknown risks, uncertainties and other factors which may cause the actual results, performance or achievement to be materially different from any future results, performance or achievement, expressed or implied by such forward-looking statements. Caution should be taken with respect to such statements and recipients of

this report should not place undue reliance on any such forward-looking statements. RHB expressly disclaims any obligation to update or revise any forward-looking statements, whether as a result of new information, future events or circumstances after the date of this publication or to reflect the occurrence of unanticipated events.

The use of any website to access this report electronically is done at the recipient's own risk, and it is the recipient's sole responsibility to take precautions to ensure that it is free from viruses or other items of a destructive nature. This report may also provide the addresses of, or contain hyperlinks to, websites. RHB takes no responsibility for the content contained therein. Such addresses or hyperlinks (including addresses or hyperlinks to RHB own website material) are provided solely for the recipient's convenience. The information and the content of the linked site do not in any way form part of this report. Accessing such website or following such link through the report or RHB website shall be at the recipient's own risk.

This report may contain information obtained from third parties. Third party content providers do not guarantee the accuracy, completeness, timeliness or availability of any information and are not responsible for any errors or omissions (negligent or otherwise), regardless of the cause, or for the results obtained from the use of such content. Third party content providers give no express or implied warranties, including, but not limited to, any warranties of merchantability or fitness for a particular purpose or use. Third party content providers shall not be liable for any direct, indirect, incidental, exemplary, compensatory, punitive, special or consequential damages, costs, expenses, legal fees, or losses (including lost income or profits and opportunity costs) in connection with any use of their content.

The research analysts responsible for the production of this report hereby certifies that the views expressed herein accurately and exclusively reflect his or her personal views and opinions about any and all of the issuers or securities analysed in this report and were prepared independently and autonomously. The research analysts that authored this report are precluded by RHB in all circumstances from trading in the securities or other financial instruments referenced in the report, or from having an interest in the company(ies) that they cover.

The contents of this report is strictly confidential and may not be copied, reproduced, published, distributed, transmitted or passed, in whole or in part, to any other person without the prior express written consent of RHB and/or its affiliates. This report has been delivered to RHB and its affiliates' clients for information purposes only and upon the express understanding that such parties will use it only for the purposes set forth above. By electing to view or accepting a copy of this report, the recipients have agreed that they will not print, copy, videotape, record, hyperlink, download, or otherwise attempt to reproduce or re-transmit (in any form including hard copy or electronic distribution format) the contents of this report. RHB and/or its affiliates accepts no liability whatsoever for the actions of third parties in this respect.

The contents of this report are subject to copyright. Please refer to Restrictions on Distribution below for information regarding the distributors of this report. Recipients must not reproduce or disseminate any content or findings of this report without the express permission of RHB and the distributors.

The securities mentioned in this publication may not be eligible for sale in some states or countries or certain categories of investors. The recipient of this report should have regard to the laws of the recipient's place of domicile when contemplating transactions in the securities or other financial instruments referred to herein. The securities discussed in this report may not have been registered in such jurisdiction. Without prejudice to the foregoing, the recipient is to note that additional disclaimers, warnings or qualifications may apply based on geographical location of the person or entity receiving this report.

The term "RHB" shall denote, where appropriate, the relevant entity distributing or disseminating the report in the particular jurisdiction referenced below, or, in every other case, RHB Investment Bank Berhad and its affiliates, subsidiaries and related companies.

RESTRICTIONS ON DISTRIBUTION

Malaysia

This report is issued and distributed in Malaysia by RHB Investment Bank Bhd. The views and opinions in this report are our own as of the date hereof and is subject to change. If the Financial Services and Markets Act of the United Kingdom or the rules of the Financial Conduct Authority apply to a recipient, our obligations owed to such recipient therein are unaffected. RHB Investment Bank Bhd has no obligation to update its opinion or the information in this report.

Thailand

This report is issued and distributed in the Kingdom of Thailand by RHB Securities (Thailand) PCL, a licensed securities company that is authorised by the Ministry of Finance, regulated by the Securities and Exchange Commission of Thailand and is a member of the Stock Exchange of Thailand. The Thai Institute of Directors Association has disclosed the Corporate Governance Report of Thai Listed Companies made pursuant to the policy of the Securities and Exchange Commission of Thailand. RHB Securities (Thailand) PCL does not endorse, confirm nor certify the result of the Corporate Governance Report of Thai Listed Companies.

Indonesia

This report is issued and distributed in Indonesia by PT RHB Sekuritas Indonesia. This research does not constitute an offering document and it should not be construed as an offer of securities in Indonesia. Any securities offered or sold, directly or indirectly, in Indonesia or to any Indonesian citizen or corporation (wherever located) or to any Indonesian resident in a manner which constitutes a public offering under Indonesian laws and regulations must comply with the prevailing Indonesian laws and regulations.

Singapore

This report is issued and distributed in Singapore by RHB Securities Singapore Pte Ltd which is a holder of a capital markets services licence and an exempt financial adviser regulated by the Monetary Authority of Singapore. RHB Securities Singapore Pte Ltd may distribute reports produced by its respective foreign entities, affiliates or other foreign research houses pursuant to an arrangement under Regulation 32C of the Financial Advisers Regulations. Where the report is distributed in Singapore to a person who is not an Accredited Investor, Expert Investor or an Institutional Investor, RHB Securities Singapore Pte Ltd accepts legal responsibility for the contents of the report to such persons only to the extent required by law. Singapore recipients should contact RHB Securities Singapore Pte Ltd in respect of any matter arising from or in connection with the report.

Hong Kong

This report is issued and distributed in Hong Kong by RHB Securities Hong Kong Limited (興業僑豐證券有限公司) (CE No.: ADU220) ("RHBSHK") which is licensed in Hong Kong by the Securities and Futures Commission for Type 1 (dealing in securities) and Type 4 (advising on securities) regulated activities. Any investors wishing to purchase or otherwise deal in the securities covered in this report should contact RHBSHK. RHBSHK is a wholly owned subsidiary of RHB Hong Kong Limited; for the purposes of disclosure under the Hong Kong jurisdiction herein, please note that RHB Hong Kong Limited with its affiliates (including but not limited to RHBSHK) will collectively be referred to as "RHBHK." RHBHK conducts a full-service, integrated investment banking, asset management, and brokerage business. RHBHK does and seeks to do business with companies covered in its research reports. As a result, investors should be aware that the firm may have a conflict of interest that could affect the objectivity of this research report. Investors should consider this report as only a single factor in making their investment decision. Importantly, please see the company-specific regulatory disclosures below for compliance with specific rules and regulations under the Hong Kong jurisdiction. Other than company-specific disclosures relating to RHBHK, this research report is based on current public information that we consider reliable, but we do not represent it is accurate or complete, and it should not be relied on as such.

United States

This report was prepared by RHB and is being distributed solely and directly to "major" U.S. institutional investors as defined under, and pursuant to, the requirements of Rule 15a-6 under the U.S. Securities and Exchange Act of 1934, as amended (the "Exchange Act"). Accordingly, access to this report via Bursa Marketplace or any other Electronic Services Provider is not intended for any party other than "major" US institutional investors, nor shall be deemed as solicitation by RHB in any manner. RHB is not registered as a broker-dealer in the United States and does not offer brokerage services to U.S. persons. Any order for the purchase or sale of the securities discussed herein that are listed on Bursa Malaysia Securities Berhad must be placed with and through Auerbach Grayson ("AG"). Any order for the purchase or sale of all other securities discussed herein must be placed with and through such other registered U.S. broker-dealer as appointed by RHB from time to time as required by the Exchange Act Rule 15a-6. This report is confidential and not intended for distribution to, or use by, persons other than the recipient and its employees, agents and advisors, as applicable. Additionally, where research is distributed via Electronic Service Provider, the analysts whose names appear in this report are not registered or qualified as research analysts in the United States and are not associated persons of Auerbach Grayson AG or such other registered U.S. broker-dealer as appointed by RHB from time to time and therefore may not be subject to any applicable restrictions under Financial Industry Regulatory Authority ("FINRA") rules on communications with a subject company, public appearances and personal trading. Investing in any non-U.S. securities or related financial instruments discussed in this research report may present certain risks. The securities of non-U.S. issuers may not be registered with, or be subject to the regulations of, the U.S. Securities and Exchange Commission. Information on non-U.S. securities or related financial instruments may be limited. Foreign companies may not be subject to audit and reporting standards and regulatory requirements comparable to those in the United States. The financial instruments discussed in this report may not be suitable for all investors. Transactions in foreign markets may be subject to regulations that differ from or offer less protection than those in the United States.

Please refer to the following link ([RHB Research conflict disclosures – Jun 2020](#)) and the Disclosure of Conflict of Interest in each of the research reports provided in this email for more details.

Kuala Lumpur	Hong Kong	Singapore
RHB Investment Bank Bhd Level 3A, Tower One, RHB Centre Jalan Tun Razak Kuala Lumpur Malaysia Tel : +(60) 3 9280 8888 Fax : +(60) 3 9200 2216	RHB Securities Hong Kong Ltd. 12 th Floor World-Wide House 19 Des Voeux Road Central, Hong Kong Tel : +(852) 2525 1118 Fax : +(852) 2810 0908	RHB Securities Singapore Pte Ltd. 10 Collyer Quay #09-08 Ocean Financial Centre Singapore 049315 Tel : +(65) 6533 1818 Fax : +(65) 6532 6211
Jakarta	Bangkok	
PT RHB Sekuritas Indonesia Revenue Tower 11th Floor, District 8 - SCBD Jl. Jendral Sudirman Kav 52-53 Jakarta 12190 Indonesia Tel : +6221 509 39 888 Fax : +6221 509 39 777	RHB Securities (Thailand) PCL 10th Floor, Sathorn Square Office Tower 98, North Sathorn Road, Silom Bangrak, Bangkok 10500 Thailand Tel: +(66) 2 088 9999 Fax: +(66) 2 088 9799	

สำนักงานใหญ่	สาขาสีลม	สาขามหิดล
ชั้น 8,10 อาคารสาทรสแควร์ ออฟฟิศ ทาวเวอร์ 98ถนนสาทรเหนือ แขวงสีลม เขตบางรัก กรุงเทพมหานคร 10500 Tel: +66-(0)2-862-9999 Fax: +66-(0)-2-108-0999	ชั้น 16 อาคารสีลมคอมเพล็กซ์ 191 ถนนสีลม แขวงสีลม เขตบางรัก กรุงเทพมหานคร 10500 Tel:+66-(0)2-200-2000 Fax: +66-(0)2-632-0191	ชั้น 1 อาคารมหิดล 9 ถนนรัชดาภิเษก แขวงดินแดง เขตดินแดง กรุงเทพมหานคร 10400 Tel:+66-(0)2-654-1999 Fax:+66-(0)2-654-1900
สาขาปิ่นเกล้า	สาขาวิภาวดีรังสิต	สาขาอัมรินทร์
ชั้น19 อาคารศูนย์การค้าเซ็นทรัลพลาซ่า ปิ่นเกล้า 7/129 – 221 ถนนบรมราชชนนี แขวงอรุณอัมรินทร์ เขตบางกอกน้อย กรุงเทพมหานคร 10700 Tel:+66(0)-2-828-1555 Fax: +66-(0)2-828-1500	อาคารเกษมทรัพย์ ชั้น 1 89/1 ถนนวิภาวดีรังสิต แขวงจอมพล เขตจตุจักร กรุงเทพมหานคร 10900 Tel:+66 -(0)2-63- 9000 Fax:+66-(0)2-631-9099	ชั้น 15 อาคารอัมรินทร์ทาวเวอร์ 500 ถนนเพลินจิต แขวงลุมพินี เขตปทุมวัน จังหวัดกรุงเทพฯ 10330 Tel: +66-(0)2-652- 4899 Fax: +66 -(0)2-652-4899
สาขาเชียงใหม่	สาขาหาดใหญ่	
314/1 หมู่ที่ 5 ต.สันทรายน้อย อ.สันทราย จ. เชียงใหม่ 50210 Tel: +66-(0)52-00-4999 Fax:+66-(0)52-00-4998	127 – 129 ถนนศรีภูวนารถ ตำบลหาดใหญ่ อำเภอหาดใหญ่ จังหวัดสงขลา 90110 Tel: +66-74-891-999 Fax: +66-(0)74-89- 900	