

Market Comment

Saravut Tachochavalit, Analyst
TEL : +66 (2) 088-9754
EMAIL : Saravut.ta@rhgroup.com

ผันผวนจากแรงขายทำกำไร

SET Index Data



Open	1,362.78
High	1,381.00
Low	1,358.27
Closed	1,376.18
Chg.	+9.05
Chg.%	+0.66
Value (mn)	71,555.79
P/E (x)	19.37
P/BV (x)	1.52
Yield (%)	3.75
Market Cap (mn)	14,809.03

SET 50-100 – MAI – Futures Index			
	Closed	Chg.	(%)
SET 50	914.49	4.97	0.55
SET 100	2,020.42	13.61	0.68
S50_Con	908.60	-3.60	-0.39
MAI Index	295.31	4.64	1.60

Trading Breakdown : Daily

(Bt,m)	Buy	Sell	Net
Institution	7,607.72	5,524.88	2,082.84
Proprietary	7,428.32	7,271.97	156.35
Foreign	24,043.07	25,903.61	-1,860.54
Local	32,476.68	32,855.33	-378.65

Trading Breakdown : Month to Date

(Bt,m)	Buy	Sell	Net
Institution	101,669.19	99,642.08	2,027.11
Proprietary	100,831.54	97,084.34	3,747.21
Foreign	339,968.60	341,610.38	-1,641.78
Local	527,017.44	531,149.95	-4,132.56

World Markets Index

	Closed	Chg.	(%)
Dow Jones	26,119.61	-170.37	-0.65
NASDAQ	9,910.53	14.66	0.15
FTSE 100	6,253.25	10.46	0.17
Nikkei	22,455.76	-126.45	-0.56
Hang Seng	24,481.41	137.32	0.56

Foreign Exchange Rates

	Closed	Chg.	(%)
US Dollar	31.14	0.00	-0.01
Baht (Onshore)	106.88	-0.13	0.12
Yen	1.12	0.00	-0.03

Commodities

	Closed	Chg.	(%)
Oil : Brent	39.95	-0.27	-0.67
Oil : Dubai	39.52	0.08	0.20
Oil : Nymex	37.96	-0.42	-1.09
Gold	1,727.75	0.80	0.05
Zinc	2,014.00	7.00	0.35
BDIY Index	1,054.00	81.00	8.32

Source: Bloomberg

ตลาดหุ้นสหรัฐฯปิดลบ นักลงทุนยังคงกังวลเกี่ยวกับการแพร่ระบาดของสองของไวรัส โควิด-19 ในสหรัฐฯ และจีน หลังพบผู้ติดเชื้อเพิ่มขึ้น ซึ่งสถานการณ์ดังกล่าวทำให้เกิดความกังวลว่ารัฐบาลอาจจะใช้มาตรการล็อกดาวน์ เพื่อควบคุมการแพร่ระบาดอีกครั้ง และจุดให้เศรษฐกิจทรุดตัวลง ทำให้ DOW JONES, NASDAQ, S&P500 ปิด -0.65%, 0.15%, -0.36%

ตลาดหุ้นยุโรปปิดบวก แรงหนุนจากความหวังในการออกมาตรการกระตุ้นเศรษฐกิจของสหรัฐฯ และการฟื้นตัวของเศรษฐกิจโลก ช่วยคลายวิตกกังวลการกลับมาแพร่ระบาดครั้งใหม่ของไวรัสโควิด-19 ในจีน ทำให้ DAX, FTSE, CAC40, FTMIB ปิด 0.54, 0.17, 0.88%, -0.20%

สัญญาน้ำมันดิบ WTI ส่งมอบเดือนก.ค. ลดลง 0.42 ดอลลาร์ ปิดที่ 37.96 ดอลลาร์/บาร์เรล ส่วนสัญญาน้ำมันดิบเบรนท์ส่งมอบเดือนส.ค. ลดลง 0.25 ดอลลาร์ ปิดที่ 40.71 ดอลลาร์/บาร์เรล สต็อกน้ำมันดิบเพิ่มขึ้น สวนทางกับที่ตลาดคาด

ตลาดหุ้นไทยวานนี้ปรับขึ้นในทิศทางเดียวกันกับตลาดหุ้นในภูมิภาค ขานรับการฟื้นตัวของตลาดหุ้นสหรัฐฯ ที่แม้ว่าจะยังถูกกดดันจากความไม่แน่นอนของการกลับมาแพร่ระบาดของสองของไวรัสโควิด-19 ก็ตาม แต่รัฐบาลกลางสหรัฐฯ ก็มีความพยายามที่จะออกมาตรการกระตุ้นเศรษฐกิจรอบใหม่ ในขณะที่เฟดยังคงส่งสัญญาณที่จะใช้เครื่องมือทุกอย่างเท่าที่มี เพื่อสนับสนุนการฟื้นตัวของเศรษฐกิจสหรัฐฯต่อไป เราเชื่อว่าทุกประเทศทั่วโลกยังคงต้องออกมาตรการกระตุ้นเศรษฐกิจต่อเนื่องในช่วงครึ่งปีหลัง หลัง IMF ออกมาส่งสัญญาณปรับลดแนวโน้มคาดการณ์เศรษฐกิจโลกลงอีกในรายงาน "World Economic Outlook Update" ประจำเดือนมี.ย. ของ IMF ที่จะออกมาในเร็ว ๆ นี้ เนื่องจากไวรัสโควิด-19 ยังคงแพร่ระบาดไปทั่วโลก เดือนเม.ย. ที่ผ่านมา IMF ได้ประมาณการณ์เศรษฐกิจโลกว่าจะหดตัวราว 3% ในปีนี้

มีรายงานอ้างแหล่งข่าววงการเงินว่า ธปท. ได้เชิญสถาบันการเงินทุกแห่งเข้ามารับฟังเกี่ยวกับมาตรการช่วยเหลือลูกหนี้รายย่อยที่โดนผลกระทบจากโควิด-19 เพิ่มเติม โดยเฉพาะหนี้ในส่วนของหนี้ครัวเรือน หนี้บัตรเครดิต สินเชื่อบุคคล สินเชื่อเช่าซื้อรถยนต์ และสินเชื่อที่อยู่อาศัย ซึ่งการหารือในครั้งนี้เป็นการหารือเพื่อช่วยเหลือเพิ่มเติมกับลูกหนี้ที่ได้รับผลกระทบทางเศรษฐกิจหลังมาตรการช่วยเหลือลูกหนี้รายย่อย และผู้ประกอบการที่ออกไปก่อนหน้านี้ใกล้สิ้นสุดความช่วยเหลือแล้ว คาดว่าธปท. จะให้แบงก์นอนแบงก์ ผู้ประกอบการเข้าซื้อ ปรับลดเพดานดอกเบี้ยสินเชื่อเพิ่มเติมราว 2-4% สำหรับดอกเบี้ยสินเชื่อบัตรเครดิต (ปรับลด 2% จาก 18% เหลือ 16%) สินเชื่อบุคคล (ปรับลด 2-4% เช่น บัตรกดเงินสดลด 2% จาก 28% เหลือ 26% สินเชื่อจำนำทะเบียนรถลด 4% จาก 28% เหลือ 24%) คาดว่าจะมีการประกาศใช้เป็นการทั่วไป โดยเป็นมาตรการเดียวกัน แต่มีระยะเวลาสั้น ๆ (ก.ค.-ธ.ค. 63) ไม่เฉพาะผู้ที่ได้รับผลกระทบจากโควิด-19 เท่านั้น แต่ช่วยให้ลูกหนี้ทั้งระบบผ่านวิกฤตไปได้ นักวิเคราะห์กำลังประเมินผลกระทบ คาดว่าจะกระทบต่อหุ้น KTC, AEONTS, SAWAD, MTC และหุ้นกลุ่มธนาคารที่เน้นลูกค้ารายย่อย เช่น KBANK, SCB, BAY แนวโน้มตลาดหุ้นไทยวันนี้คาดว่า ผันผวนจากแรงขายทำกำไร และผลกระทบจากข่าวธปท. ได้หารือกับผู้ประกอบการแบงก์ และนอนแบงก์ เพื่อปรับลดอัตราดอกเบี้ยลงเป็นระยะเวลาสั้น ๆ ราว 6 เดือน ซึ่งจะส่งผลกระทบต่อกำไร แต่ในทางกลับกันจะสามารถประคองไม่ให้ NPL พุ่งขึ้นในภายหลัง หรือมีโอกาสปรับเปลี่ยนหนี้ต่าง ๆ ให้เป็นสินเชื่อที่มีระยะเวลา

กลยุทธ์การลงทุน

Trading : ดิดกลับไม่ข้ามแถว ๆ 1,400 จุด แนะนำ ขาย

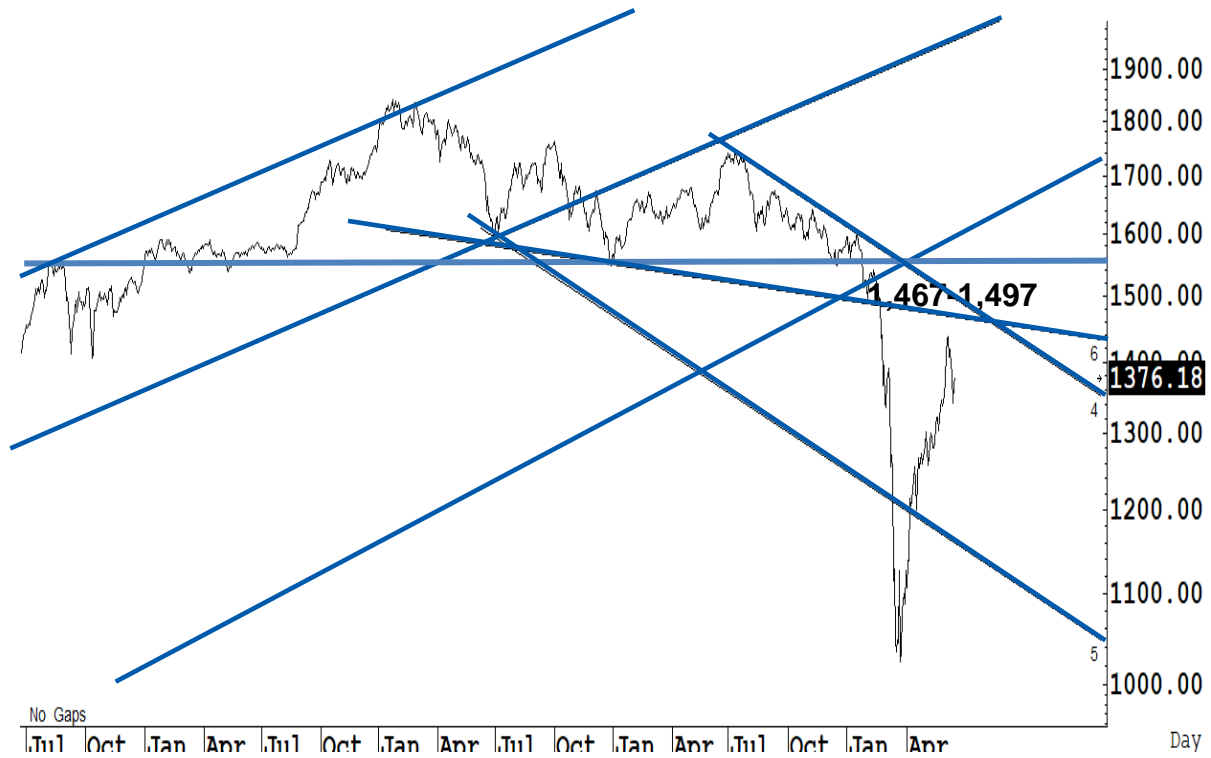
Technical Analyzer

Saravut Tachochavalit, Analyst
 TEL : +66 (2) 088 9999 Ext. 9754
 EMAIL : Saravut.ta@rhbgroup.com

SET Index

ออกข้าง

Figure 1 : SET Index daily chart



Source: RHB, Aspen

SET Index ปิดที่ 1,376.18 จุด 9.05 จุด ด้วยมูลค่าการซื้อขาย 71,556 ล้านบาท เพิ่มขึ้นเมื่อเทียบกับปริมาณการซื้อขายวันก่อนหน้า โดยนักลงทุนต่างประเทศขายสุทธิ 1,861 ล้านบาท

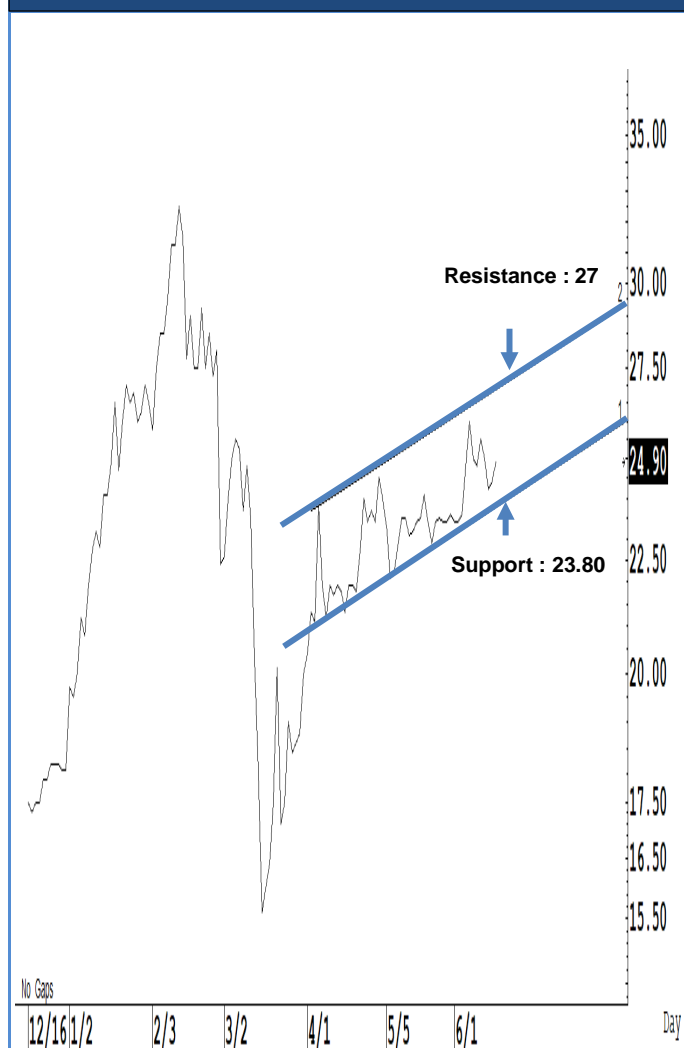
ระยะกลาง : SET Index อยู่ในช่วงขาลง เดือนนี้ควรปิดเหนือระดับ 1,408 จุดเป็นอย่างน้อย จึงจะมีลุ้นฟื้นตัวในระยะกลาง สำหรับทิศทางในไตรมาส 3/2563 คาดว่ากรอบของ SET จะอยู่ระหว่าง 1,250-1,489 จุด แนะนำ ซื้อเมื่ออ่อนตัว เพื่อหวังผลขายทำกำไรเมื่อดัชนีฟื้นตัว กรอบในสัปดาห์นี้คาดว่า แนวโน้มกรอบระหว่าง 1,257-1,370 จุด แนะนำ ขึ้นขาย

ระยะสั้น : SET Index ตีดกลับได้ต่อเนื่อง สั้น ๆ ไม่ข้ามแถว ๆ 1,387 จุด แนะนำ ขายเพื่อหวังผลซื้อกลับเมื่ออ่อนตัว ไม่ปิดต่ำกว่าแนวรับแถว ๆ 1,350 จุด ยังคง trading ต่อไปได้

Saravut Tachochavalit, Analyst
 TEL : +66 (2) 088 9999 Ext. 9754
 EMAIL : Saravut.ta@rhbgrou.com

Trading Stocks

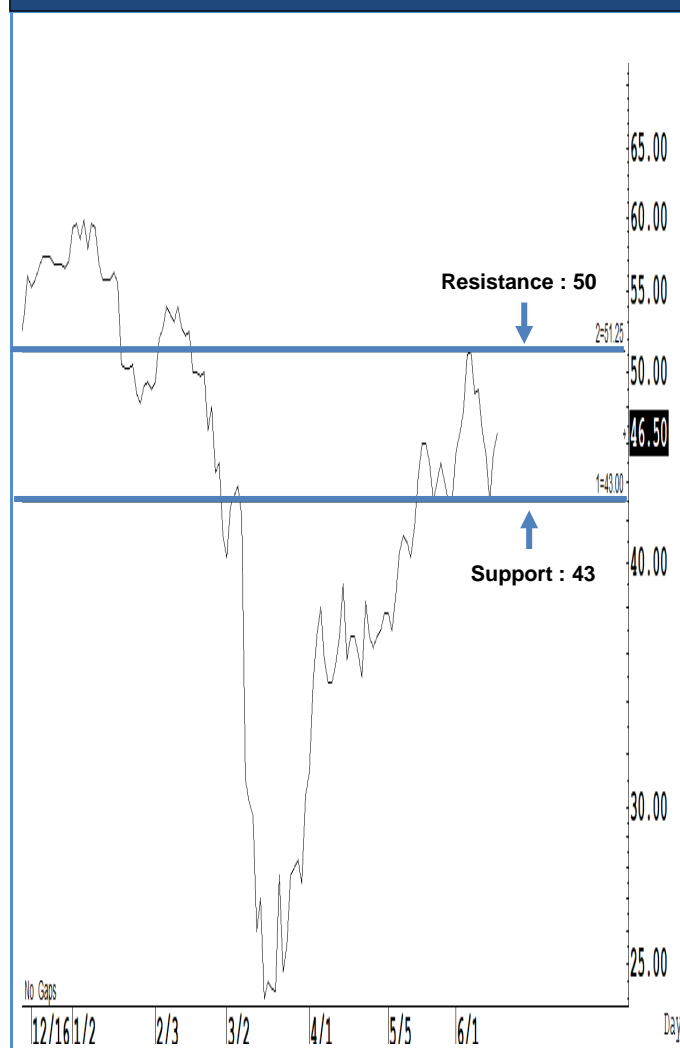
BAM



Source: RHB, Bloomberg

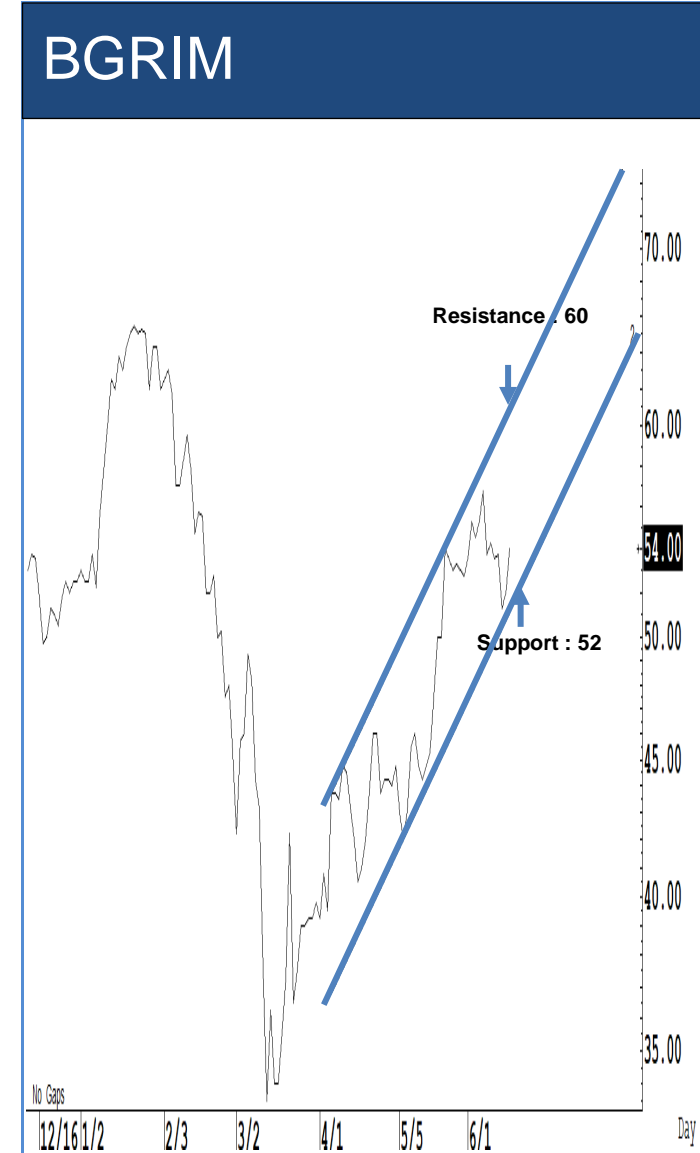
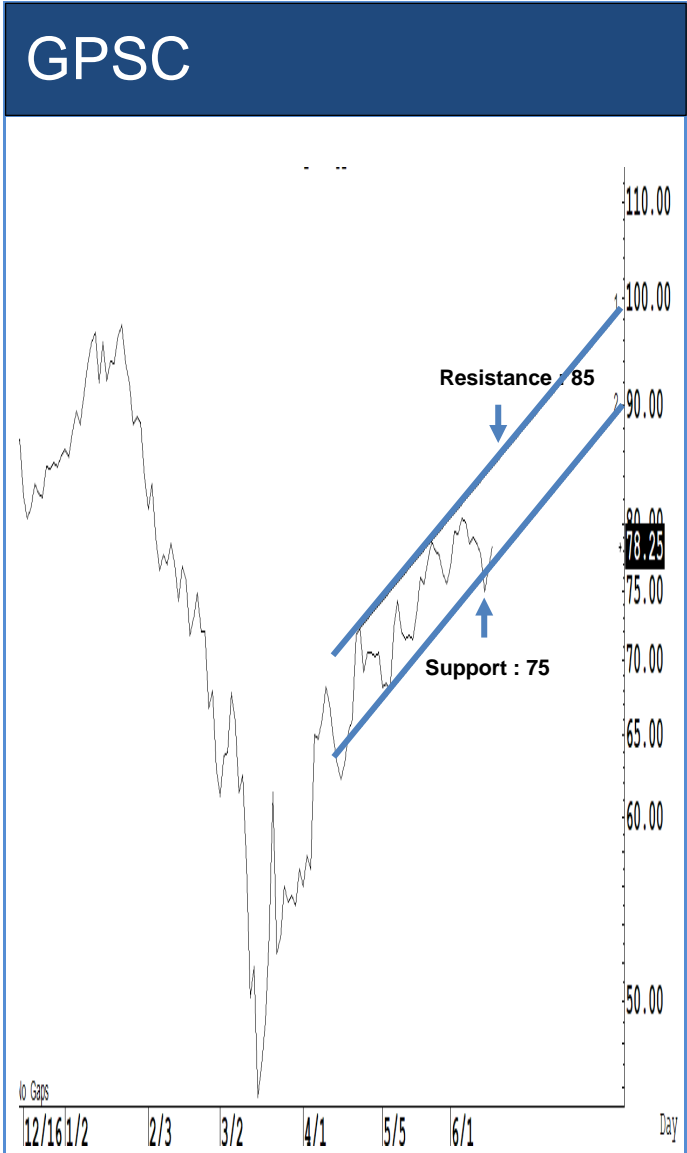
ระยะสั้นแกว่งในกรอบ **sideway** หรือในกรอบระหว่าง 23.80-27 บาท แนะนำ ลงซื้อ
 ขึ้นขายในกรอบดังกล่าว ส่วนจุดตัดขาดทุนจะอยู่ที่ 23.70 บาท

PTTGC



Source: RHB, Bloomberg

ระยะสั้นแกว่งในกรอบ **sideway** หรือในกรอบระหว่าง 43-50 บาท แนะนำ ลงซื้อ ขึ้น
 ขายในกรอบดังกล่าว ส่วนจุดตัดขาดทุนจะอยู่ที่ 42.50 บาท

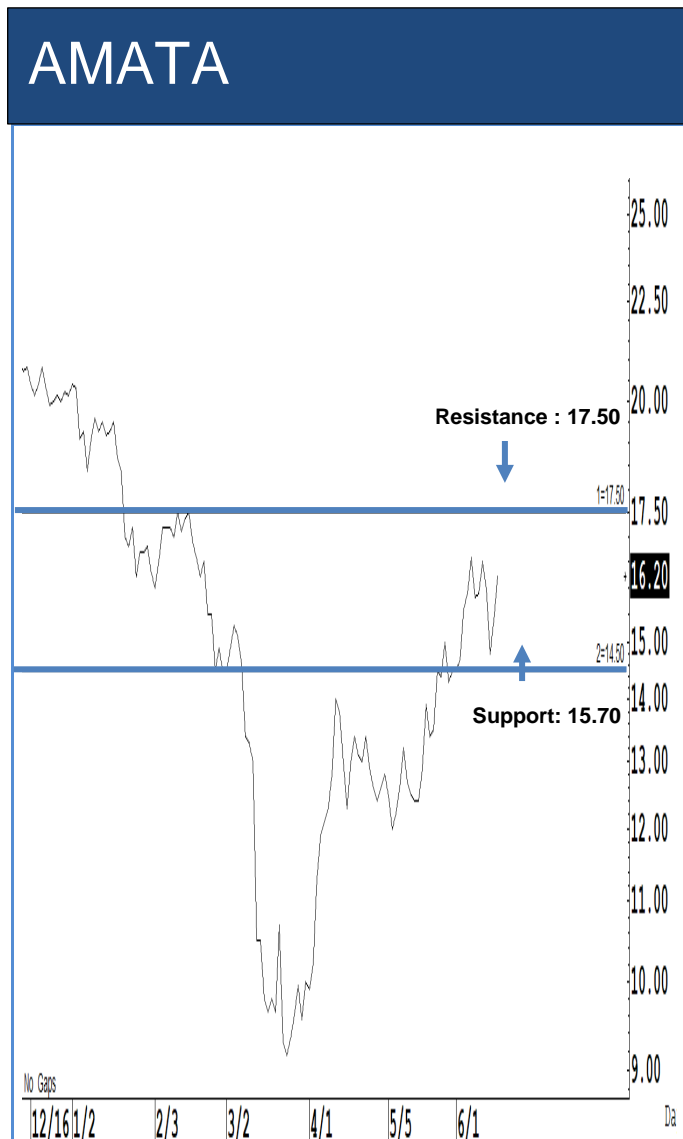
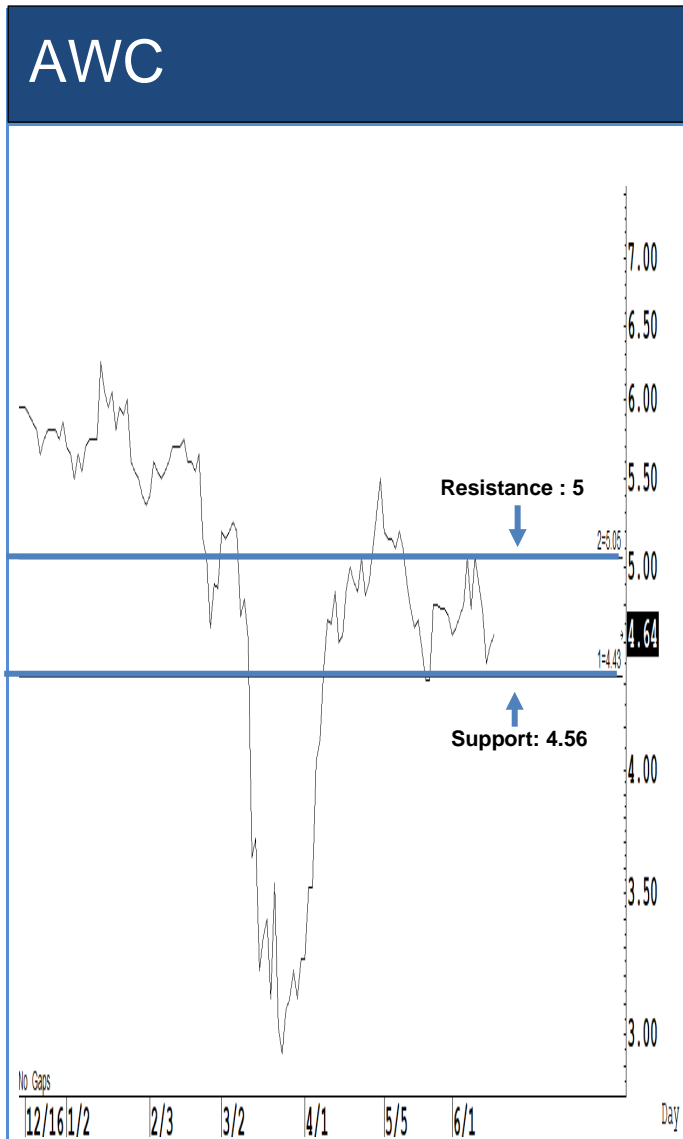


Source: RHB, Bloomberg

Source: RHB, Bloomberg

ระยะสั้นแกว่งในกรอบ **sideway** หรือในกรอบระหว่าง 75-85 บาท แนะนำ ลงซื้อ ขึ้นขายในกรอบดังกล่าว ส่วนจุดตัดขาดทุนจะอยู่ที่ 74.50 บาท

ระยะสั้นแกว่งในกรอบ **sideway** หรือในกรอบระหว่าง 52-60 บาท แนะนำ ลงซื้อ ขึ้นขายในกรอบดังกล่าว ส่วนจุดตัดขาดทุนจะอยู่ที่ 51.50 บาท



Source: RHB, Bloomberg

Source: RHB, Bloomberg

ระยะสั้นแกว่งในกรอบ **sideway** หรือในกรอบระหว่าง **4.56-5** บาท แนะนำ ลงซื้อ ขึ้นขายในกรอบดังกล่าว ส่วนจุดตัดขาดทุนจะอยู่ที่ **4.50** บาท

ระยะสั้นแกว่งในกรอบ **sideway** หรือในกรอบระหว่าง **15.70-17.50** บาทแนะนำ ลงซื้อ ขึ้นขายในกรอบดังกล่าว ส่วนจุดตัดขาดทุนจะอยู่ที่ **15.60** บาท

Key Stock News (ที่มา : ข่าวหุ้น)

นับลดดอกเบี้ยเครดิต'KTC'ผลกระทบมากที่สุด 'มงคล'ปิดขายหุ้น/MTC-SAWAD-AMANAH ไม่กระทบ

จับตา "แบงก์ชาติ" นัดผู้ประกอบการบัตรเครดิต สินเชื่อบุคคล ขอปรับลดดอกเบี้ยลง 1-2% เคาะสัปดาห์หน้า โบรกฯ มอง KTC ได้รับผลมากที่สุด ก่าไรจ้อวบ 5.6% รองลงมาคือ AEONTS ส่วนกลุ่มลีสซิ่ง MTC-SAWAD และ AMANAH ไร้ปัญหา เหตุติดดอกเบี้ยต่ำกว่าเพดานอยู่แล้ว พร้อมแนะนำราคาจากข่าวนี้เป็นจังหวะดี "ซื้อ" แหล่งข่าวเผย "เป็นไปได้ยาก" เว้นแต่จะมีมาตรการช่วยผู้ประกอบการ ควบคู่ไปด้วยเช่นเดียวกับก่อนหน้านี้ ด้าน "มงคล" ผู้ถือหุ้นใหญ่ KTC เปิดพอร์ตอยู่ครบ 15%

'บิ๊กดู'สั่งสอบ'อสมท' ปมแบ่งเค้กเพลย์เวิร์ด

"ประยุทธ์" สั่งตรวจสอบ MCOT ปมแบ่งเงินเยียวยาคลื่น 2600 MHz กับ "เพลย์เวิร์ด" พร้อมคุกคามขู่ให้ "เขมทัตต์" หยุดปฏิบัติหน้าที่ช่วงตรวจสอบ ฟาก "เขมทัตต์" กร้าว! เชื่อดังคกก.ตรวจสอบไม่มีผลต่อมติทสช. พร้อมแฉ "มีอำนาจ" ในหนังสือที่ส่งให้ กสทช. ซึ่งทำตามมติกรรมการมาโดยตลอด กำหนดส่วนแบ่งเงินเยียวยา 50:50 ยันรักษาผลประโยชน์องค์กร ทำให้ผู้ถือหุ้นได้รับประโยชน์

BGRIM-GULF เติง เป้าหุ้นทำวินโดว 'อินท'ปันผลงาม

บล.ทิสโก้ เปิดซื้อหุ้นเป้าวินโดวไตรมาส Q2 นำโดย BGRIM, GULF, OSP, RATCH และให้ตักเก็บหุ้นปันผลระหว่างกาล INTUCH, LH, QH, DIF และ TFFIF พร้อมมองตลาดหุ้นไทยเป็นช่วงพักฐาน เหตุราคาตึงตัวมาก และกังวลโควิด-19 ระบาดรอบ 2 แนะนำทยอยสะสมหากดัชนีลงมาบริเวณ 1,340 จุด

PTTEP เพิ่มพอร์ตก๊าซ 80% ลั่นลงทุนโรงไฟฟ้าพม่าลุย

"ปดท.สม." เร่งขยายธุรกิจก๊าซครบวงจร ล่าสุดลั่นรัฐบาลเมียนมาอนุมัติโรงไฟฟ้า Gas to Power ขนาด 300 เมกะวัตต์ พร้อมเพิ่มพอร์ตธุรกิจก๊าซในระยะยาวเป็น 80% จากปัจจุบันอยู่ที่ 70% นอกจากนี้มีโอกาสปิดดีลซื้อกิจการในเร็ว ๆ นี้

EP ย้ายเทรดพลังงาน โบรกฯเชียร์'ซื้อ' ราคาเป้าหมาย 5.10บ.

โบรกฯ เชียร์ "ซื้อ" หุ้น EP ราคาเป้าหมาย 5.10 บาท รับอานิสงส์ย้ายหุ้นเทรดกลุ่มพลังงาน อนาคตดี ยกย่องความน่าสนใจลงทุน ส่วนผลงานไตรมาส 2/63 ล้นมีกำไรจากเงินบาทแข็งค่า

SUPER เข้าค่านวดดัชนี SETCLMV ลั่นผลงานปีนี้นิวไฮ-COD ไซลาร์ฯ เรียดนามปลายปี

"SUPER" ปลื้ม! ได้เข้าค่านวดดัชนี SETCLMV ในช่วงครึ่งปีหลัง "จอมทรัพย์" ประเมินรายได้-กำไรปีนี้ล้นทำนิวไฮ เตรียมรับรัยรายได้ไซลาร์ฟาร์มเวียดนาม จ้อ COD เพิ่มอีก 550 MW ในช่วงปลายปีนี้ ส่วนโครงการวินด์ฟาร์มในเวียดนาม 421 MW คาด COD ภายในปี 64 ตามแผน หนุนผลประกอบการในช่วง 3 ปีข้างหน้า ทบสถิติใหม่ต่อเนื่อง

TOG ลั่นโควิดจุดจบไตรมาส 2 ครั้งหลังเล็งออกผลิตภัณฑ์ใหม่

TOG รับโควิด-19 กระทบผลงานไตรมาส 2/63 หวังตลาดต่างประเทศฟื้นตัวต่อเนื่อง ระบุมีส่งออกกว่า 95% คาดครึ่งปีหลังเตรียมออกผลิตภัณฑ์ใหม่เลนส์โปรเกรสซีฟ Zoul DRIVE และ Zoul PLAY

PR9 จ่อเปิดอาคารใหม่ 20 ก.ค.นี้ โควิดจตุรายได้ปีนี้ทรงตัวหรือลดลงไม่เกิน 10%

"PR9" คาดรายได้ปีนี้ทรงตัวหรือลดลงไม่เกิน 10% จากปีก่อน หลังผู้ใช้บริการลดลงจากผลกระทบโควิด-19 ระบาด ชู 3 กลยุทธ์หลัก "รักษาโรคหนัก-บริการศูนย์รักษาอาการปวดและเวชศาสตร์ฟื้นฟู-ขยายฐานคนไข้ผ่าน Telemedicine" เตรียมเปิดให้บริการอาคารแห่งใหม่ 58 แห่งอย่างเป็นทางการในวันที่ 20 ก.ค.นี้

'เฟด'ชี้สหรัฐไม่ฟื้นตัวจนกว่าคุมโควิดได้ 'ไอเอ็มเอฟ'เตรียมลดประมาณการลงอีก

"ประธานเฟด" ชี้ การฟื้นตัวของเศรษฐกิจสหรัฐทั้งหมดจะไม่เกิดขึ้นจนกว่าคนอเมริกันจะมั่นใจว่าควบคุมการระบาดของไวรัสโคโรนาได้แล้ว แต่ยา เฟดจะใช้เครื่องมือทั้งหมดเพื่อให้เศรษฐกิจฟื้นตัวอีกครั้ง ในขณะที่เดียวกัน "ไอเอ็มเอฟ" เตรียมลดประมาณการเศรษฐกิจโลกลงอีก จากที่ก่อนหน้านี้คาดหดตัว 3%

คลังเปิดลงทะเบียน 1 ก.ค.นี้ พักหนี้ 5 คืนมาก่อนได้ก่อน แบ่งเที่ยวได้ทั่วประเทศ

คลังเตรียมเปิดลงทะเบียนโครงการ "เราไปเที่ยวกัน" 1 ก.ค.นี้ พักโรงแรมหรู 5 คืน มาก่อนได้ก่อน เลือกแบ่งเที่ยวได้ทั่วประเทศ หัวหิน 2 คืน เชียงใหม่ 3 คืน ส่วนโครงการ "เที่ยวปันสุข" ใช้ได้ทุกสายการบินที่ร่วมโครงการ ได้สิทธิ์คนเที่ยวครั้งเดียว

ก.ล.ด.ไฟเขียว'กลุ่มน้ำตาลครบุรี' ตั้งอินฟราฟันทงเงิน 2.8 พันล. ลงทุนโรงไฟฟ้าชีวมวล

บลจ.กรุงไทย (KTAM) ผลักดันกลุ่มน้ำตาลครบุรี (KBS) จัดตั้งกองทุนรวมโครงสร้างพื้นฐานโรงไฟฟ้าชีวมวลน้ำตาลครบุรี (KBSPIF) วงเงินไม่เกิน 2,800 ล้านบาท ล่าสุด ก.ล.ด. ใต้อนุมัติแบบไฟลิ่งของกองทุนฯ เป็นที่เรียบร้อยแล้ว ชู ความแข็งแกร่งของกลุ่มฯ ป้อนวัตถุดิบเพื่อสร้างความมั่นคงด้านการผลิตกระแสไฟฟ้าโรงไฟฟ้าพลังงานชีวมวล

MFC ขายกองทุนหุ้นจีน เน้นทำกำไรไตรมาสยาว

บลจ.เอ็มเอฟซี (MFC) แนะนำนักลงทุนว่าโอกาสสร้างผลตอบแทนระยะยาวผ่านตลาดหุ้นจีน รับอานิสงส์การเติบโตของหุ้นจีนในอนาคต ผ่านกองทุนเปิดเอ็มเอฟซี ไซน่า อีควิตี้ (MCHINA) เสนอขายวันที่ 22 มิ.ย.-1 ก.ค. 63 ลงทุนขั้นต่ำตั้งแต่ 1,000 บาท

บอร์ทดตลาดทุนยึด'บจ.'ส่งงบ เปิดทาง'ริท'กู้ระยะสั้นเสริมสภาพคล่อง

บอร์ทดตลาดทุนขยายเวลาผ่อนผัน บจ.เลื่อนจัดประชุมผู้ถือหุ้นประจำปี ส่งงบการเงินรายไตรมาสปี 63 สอบทานโดยผู้สอบบัญชีที่บริษัทแต่งตั้งได้ เปิดทาง REIT กู้ระยะสั้นเสริมสภาพคล่องบรรเทาผลกระทบโควิด-19 พร้อมเห็นชอบปรับปรุงเกณฑ์การเข้าถือหลักทรัพย์เพื่อครอบงำกิจการ เพิ่มความยืดหยุ่นและยื่นเอกสารผ่านออนไลน์

บสย.ลุยเปิด'คลินิกแมงเม่า'ตัวพนักงานลุยไฟตลาดหุ้น

บริษัทประกันสินเชื่อดูแลสุขภาพขนาดย่อม เปิด "คลินิกแมงเม่า" ฝึกพนักงานบสย.เป็นนักลงทุนในตลาดหุ้น ดร.สาธิต ธีรประเสริฐ วิทยากรบสย.เป็นนักลงทุนในตลาดหุ้น ดร.สาธิต ธีรประเสริฐ วิทยากรบสย.เป็นนักลงทุนในตลาดหุ้น ดร.สาธิต ธีรประเสริฐ วิทยากรบสย.เป็นนักลงทุนในตลาดหุ้น ดร.สาธิต ธีรประเสริฐ วิทยากรบสย.เป็นนักลงทุนในตลาดหุ้น

บีไอไอหนุน TOP-BGRIM ลงทุนโรงงานผลิตไฟฟ้า

นางสาวดวงใจ อัครจินตจิตร์ เลขาธิการคณะกรรมการส่งเสริมการลงทุน หรือ BOI เผยว่าคณะกรรมการส่งเสริมการลงทุน (บอร์ดบีไอไอ) ซึ่งมี พล.อ.ประยุทธ์ จันทร์โอชา นายกรัฐมนตรีเป็นประธาน เห็นชอบให้การส่งเสริมการลงทุน แก่โครงการขนาดใหญ่ 5 โครงการ รวมมูลค่าลงทุน 41,834 ล้านบาท

SCB ปล่อยกู้รายใหญ่พุ่ง ยึดพักชำระหนี้ไม่กระทบ

แบงก์ไทยพาณิชย์ (SCB) มั่นใจสินเชื่อรายใหญ่ยังโตต่อช่วงครึ่งปีหลัง รับช่วงดอกเบี้ยต่ำ-แผนขยายธุรกิจของลูกค้าช่วยหนุน ย้ำขยายเวลาพักชำระหนี้ลูกค้า ไม่กระทบรายได้แบงก์ เหตุรายได้ดอกเบี้ยยังรับรู้ต่อเนื่อง

ข้อมูลธุรกรรมขายชอร์ต (Short Sales)

Symbol (17 Jun'20)	Volume (Shares)	Value (Baht)	% Short Sale Volume Comparing with Main Board	% Short Sale Value Comparing with Main Board
1 AOT-R	1,600,000	101,575,000.00	7.85	7.86
2 KBANK	595,800	59,070,600.00	3.1	3.08
3 MINT	2,071,400	46,897,630.00	1.16	1.14
4 BBL	357,700	41,707,650.00	3.41	3.4
5 PTTGC	776,700	35,891,550.00	2.74	2.73
6 PTT	840,000	31,700,000.00	1.08	1.09
7 MTC	593,300	31,635,650.00	2.58	2.57
8 CPF-R	990,000	30,787,500.00	1.47	1.48
9 WHA	8,641,300	30,171,588.00	2.08	2.05
10 AOT	441,000	28,056,400.00	2.17	2.17
11 SCB	339,000	27,109,775.00	2.8	2.79
12 CBG	261,600	24,673,875.00	3.29	3.28
13 PTTEP	262,700	24,586,950.00	1.08	1.07
14 CPF	739,300	22,733,475.00	1.1	1.09
15 DOHOME	2,048,700	20,701,000.00	5.13	5.12
16 TOP	449,600	19,810,450.00	2.36	2.34
17 IVL	649,700	18,754,675.00	1.41	1.42
18 SAWAD	242,800	14,512,900.00	1	1.01
19 KTC	470,600	14,475,650.00	0.53	0.53
20 TMB	12,123,800	13,660,513.00	5.08	5.08
21 GPSC	116,800	9,108,300.00	1.29	1.3
22 ERW	2,080,000	8,664,000.00	2.36	2.35
23 HMPRO	531,000	8,541,510.00	2.55	2.56
24 CPALL	120,000	8,370,000.00	0.86	0.85
25 PTG	478,700	7,389,510.00	1.92	1.9
26 SUPER	7,500,000	7,215,000.00	0.34	0.33
27 CRC	200,000	7,050,000.00	1.52	1.51
28 STA	250,000	7,022,500.00	0.26	0.25
29 SCC	17,500	6,331,800.00	0.83	0.83
30 TCAP	151,500	5,991,825.00	1.67	1.67
31 KTB	500,000	5,500,000.00	2.49	2.5
32 GULF	141,800	5,157,900.00	1.07	1.07
33 BANPU	800,400	5,061,030.00	1.05	1.06
34 AEONTS	39,100	5,041,150.00	3.75	3.77
35 TESCO	205,000	4,847,100.00	1.51	1.52
36 BH	35,000	4,131,250.00	1.93	1.93
37 BGRIM	77,500	4,122,700.00	0.72	0.72
38 IRPC	1,333,200	3,679,632.00	1.9	1.91
39 CENTEL	135,000	3,589,750.00	1.75	1.79
40 INTUCH	61,400	3,443,750.00	0.44	0.44
41 TKN	307,000	3,222,200.00	0.76	0.77
42 RBF	400,000	2,970,000.00	0.33	0.31
43 SPALI	173,200	2,729,240.00	4.83	4.8
44 LH	315,600	2,430,120.00	1.07	1.07
45 TRUE	655,600	2,425,720.00	0.69	0.69
46 ADVANC	11,900	2,291,300.00	0.14	0.14

Source: SETSMART

ข้อมูลแบบรายงานการเปลี่ยนแปลงการถือหลักทรัพย์และสัญญาซื้อขายล่วงหน้าของผู้บริหาร (แบบ 59)

ชื่อบริษัท	ชื่อผู้บริหาร	ประเภทหลักทรัพย์	วันที่ได้มา/ จำหน่าย	จำนวน	ราคา	วิธีการได้มา/ จำหน่าย
CCET	นาย ชีอ หยง เส้น	หุ้นสามัญ	17/06/2563	242,900	1.5	ซื้อ
SAPPE	นาง ญาดา อ่อนอิน	หุ้นสามัญ	17/06/2563	10,000	19.4	ขาย
DDD	นาย ภูธรวุฒิ เครือประดับ	หุ้นสามัญ	16/06/2563	6,500	17.66	ขาย
TPBI	นาย ศักดิ์สิทธิ์ บริสุทธานะกุล	หุ้นสามัญ	16/06/2563	6,900	3.38	ซื้อ
TFG	นาย วินัย เตียวสมบุญกิจ	หุ้นสามัญ	12/06/2563	180,000,000	-	โอน
TU	นาย ชง นิรุตตินานนท์	หุ้นสามัญ	17/06/2563	200,000	12.5	ขาย
TWPC	นาย เรน ฮวา ไฮ	NVDR อ้างอิง หุ้น สามัญ	15/06/2563	100,000	3.85	ซื้อ
BM	นาย ชีรวัด อมรธาตรี	หุ้นสามัญ	16/06/2563	4,000	2.11	ซื้อ
EA	นาย สมบูรณ์ อานัญ	หุ้นสามัญ	16/06/2563	100,000	40	ขาย
PTTGC	นาย กฤษฎา บุญราช	หุ้นสามัญ	08/06/2563	10,000	52.75	ซื้อ
PTTGC	นาย กฤษฎา บุญราช	หุ้นสามัญ	10/06/2563	10,000	48.12	ขาย
PRIME	นาย สมประสงค์ ปัญจะลักษณะ	หุ้นสามัญ	15/06/2563	35,936,100	0.44	ขาย
PRIME	นาย สมประสงค์ ปัญจะลักษณะ	หุ้นสามัญ	16/06/2563	4,136,900	0.43	ขาย
FTE	นาย บุญเลิศ สันติวรรณารถ	หุ้นสามัญ	17/06/2563	5,000	1.61	ซื้อ
MJD	นาย จำเริญ พุฒวรรลักษณะ	หุ้นสามัญ	16/06/2563	25,300	1.8	ขาย
UVAN	นาย อภิรักษ์ วาณิช	หุ้นสามัญ	16/06/2563	43,500	4.25	ซื้อ
IMH	นาย สิทธิวัฒน์ กำกัฒวงษ์	หุ้นสามัญ	16/06/2563	254,800	2.2	ขาย

Source: www.sec.or.th

แบบรายงานการได้มาหรือจำหน่ายหลักทรัพย์ของกิจการ (แบบ 246-2)
(Corporate Share Trade)

หลักทรัพย์	ชื่อผู้ได้มา/จำหน่าย	วิธีการ	ประเภท หลักทรัพย์	% ก่อน ได้มา/ จำหน่าย	% ได้มา/ จำหน่าย	% หลัง ได้มา/ จำหน่าย	วันที่ได้มา/ จำหน่าย
TTCL	บริษัท หลักทรัพย์จัดการ กองทุนกรุงศรี จำกัด	จำหน่าย	หุ้น	5.0195	0.0616	4.9579	15/06/2563

Source: www.sec.or.th

กำหนดการประชุมคณะกรรมการนโยบายการเงิน (กนง.) ประจำปี 2563

ครั้งที่	วันประชุม กนง.	วันเผยแพร่รายงานนโยบายการเงิน
1/2563	พุธที่ 5 กุมภาพันธ์ 2563	
2/2563	พุธที่ 25 มีนาคม 2563	พุธที่ 8 เมษายน 2563
3/2563	พุธที่ 20 พฤษภาคม 2563	
4/2563	พุธที่ 24 มิถุนายน 2563	พุธที่ 8 กรกฎาคม 2563
5/2563	พุธที่ 5 สิงหาคม 2563	
6/2563	พุธที่ 23 กันยายน 2563	พุธที่ 7 ตุลาคม 2563
7/2563	พุธที่ 18 พฤศจิกายน 2563	
8/2563	พุธที่ 23 ธันวาคม 2563	พุธที่ 6 มกราคม 2564

RHB Guide to Investment Ratings

Buy: Share price may exceed 10% over the next 12 months

Trading Buy: Share price may exceed 15% over the next 3 months, however longer-term outlook remains uncertain

Neutral: Share price may fall within the range of +/- 10% over the next 12 months

Take Profit: Target price has been attained. Look to accumulate at lower levels

Sell: Share price may fall by more than 10% over the next 12 months

Not Rated: Stock is not within regular research coverage

Investment Research Disclaimers

RHB has issued this report for information purposes only. This report is intended for circulation amongst RHB and its affiliates' clients generally or such persons as may be deemed eligible by RHB to receive this report and does not have regard to the specific investment objectives, financial situation and the particular needs of any specific person who may receive this report. This report is not intended, and should not under any circumstances be construed as, an offer or a solicitation of an offer to buy or sell the securities referred to herein or any related financial instruments.

This report may further consist of, whether in whole or in part, summaries, research, compilations, extracts or analysis that has been prepared by RHB's strategic, joint venture and/or business partners. No representation or warranty (express or implied) is given as to the accuracy or completeness of such information and accordingly investors should make their own informed decisions before relying on the same.

This report is not directed to, or intended for distribution to or use by, any person or entity who is a citizen or resident of or located in any locality, state, country or other jurisdiction where such distribution, publication, availability or use would be contrary to the applicable laws or regulations. By accepting this report, the recipient hereof (i) represents and warrants that it is lawfully able to receive this document under the laws and regulations of the jurisdiction in which it is located or other applicable laws and (ii) acknowledges and agrees to be bound by the limitations contained herein. Any failure to comply with these limitations may constitute a violation of applicable laws.

All the information contained herein is based upon publicly available information and has been obtained from sources that RHB believes to be reliable and correct at the time of issue of this report. However, such sources have not been independently verified by RHB and/or its affiliates and this report does not purport to contain all information that a prospective investor may require. The opinions expressed herein are RHB's present opinions only and are subject to change without prior notice. RHB is not under any obligation to update or keep current the information and opinions expressed herein or to provide the recipient with access to any additional information. Consequently, RHB does not guarantee, represent or warrant, expressly or impliedly, as to the adequacy, accuracy, reliability, fairness or completeness of the information and opinion contained in this report. Neither RHB (including its officers, directors, associates, connected parties, and/or employees) nor does any of its agents accept any liability for any direct, indirect or consequential losses, loss of profits and/or damages that may arise from the use or reliance of this research report and/or further communications given in relation to this report. Any such responsibility or liability is hereby expressly disclaimed.

Whilst every effort is made to ensure that statement of facts made in this report are accurate, all estimates, projections, forecasts, expressions of opinion and other subjective judgments contained in this report are based on assumptions considered to be reasonable and must not be construed as a representation that the matters referred to therein will occur. Different assumptions by RHB or any other source may yield substantially different results and recommendations contained on one type of research product may differ from recommendations contained in other types of research. The performance of currencies may affect the value of, or income from, the securities or any other financial instruments referenced in this report. Holders of depositary receipts backed by the securities discussed in this report assume currency risk. Past performance is not a guide to future performance. Income from investments may fluctuate. The price or value of the investments to which this report relates, either directly or indirectly, may fall or rise against the interest of investors.

This report does not purport to be comprehensive or to contain all the information that a prospective investor may need in order to make an investment decision. The recipient of this report is making its own independent assessment and decisions regarding any securities or financial instruments referenced herein. Any investment discussed or recommended in this report may be unsuitable for an investor depending on the investor's specific investment objectives and financial position. The material in this report is general information intended for recipients who understand the risks of investing in financial instruments. This report does not take into account whether an investment or course of action and any associated risks are suitable for the recipient. Any recommendations contained in this report must therefore not be relied upon as investment advice based on the recipient's personal circumstances. Investors should make their own independent evaluation of the information contained herein, consider their own investment objective, financial situation and particular needs and seek their own financial, business, legal, tax and other advice regarding the appropriateness of investing in any securities or the investment strategies discussed or recommended in this report.

This report may contain forward-looking statements which are often but not always identified by the use of words such as "believe", "estimate", "intend" and "expect" and statements that an event or result "may", "will" or "might" occur or be achieved and other similar expressions. Such forward-looking statements are based on assumptions made and information currently available to RHB and are subject to known and unknown risks, uncertainties and other factors which may cause the actual results, performance or achievement to be materially different from any future results, performance or achievement, expressed or implied by such forward-looking statements. Caution should be taken with respect to such statements and recipients of

this report should not place undue reliance on any such forward-looking statements. RHB expressly disclaims any obligation to update or revise any forward-looking statements, whether as a result of new information, future events or circumstances after the date of this publication or to reflect the occurrence of unanticipated events.

The use of any website to access this report electronically is done at the recipient's own risk, and it is the recipient's sole responsibility to take precautions to ensure that it is free from viruses or other items of a destructive nature. This report may also provide the addresses of, or contain hyperlinks to, websites. RHB takes no responsibility for the content contained therein. Such addresses or hyperlinks (including addresses or hyperlinks to RHB own website material) are provided solely for the recipient's convenience. The information and the content of the linked site do not in any way form part of this report. Accessing such website or following such link through the report or RHB website shall be at the recipient's own risk.

This report may contain information obtained from third parties. Third party content providers do not guarantee the accuracy, completeness, timeliness or availability of any information and are not responsible for any errors or omissions (negligent or otherwise), regardless of the cause, or for the results obtained from the use of such content. Third party content providers give no express or implied warranties, including, but not limited to, any warranties of merchantability or fitness for a particular purpose or use. Third party content providers shall not be liable for any direct, indirect, incidental, exemplary, compensatory, punitive, special or consequential damages, costs, expenses, legal fees, or losses (including lost income or profits and opportunity costs) in connection with any use of their content.

The research analysts responsible for the production of this report hereby certifies that the views expressed herein accurately and exclusively reflect his or her personal views and opinions about any and all of the issuers or securities analysed in this report and were prepared independently and autonomously. The research analysts that authored this report are precluded by RHB in all circumstances from trading in the securities or other financial instruments referenced in the report, or from having an interest in the company(ies) that they cover.

The contents of this report is strictly confidential and may not be copied, reproduced, published, distributed, transmitted or passed, in whole or in part, to any other person without the prior express written consent of RHB and/or its affiliates. This report has been delivered to RHB and its affiliates' clients for information purposes only and upon the express understanding that such parties will use it only for the purposes set forth above. By electing to view or accepting a copy of this report, the recipients have agreed that they will not print, copy, videotape, record, hyperlink, download, or otherwise attempt to reproduce or re-transmit (in any form including hard copy or electronic distribution format) the contents of this report. RHB and/or its affiliates accepts no liability whatsoever for the actions of third parties in this respect.

The contents of this report are subject to copyright. Please refer to Restrictions on Distribution below for information regarding the distributors of this report. Recipients must not reproduce or disseminate any content or findings of this report without the express permission of RHB and the distributors.

The securities mentioned in this publication may not be eligible for sale in some states or countries or certain categories of investors. The recipient of this report should have regard to the laws of the recipient's place of domicile when contemplating transactions in the securities or other financial instruments referred to herein. The securities discussed in this report may not have been registered in such jurisdiction. Without prejudice to the foregoing, the recipient is to note that additional disclaimers, warnings or qualifications may apply based on geographical location of the person or entity receiving this report.

The term "RHB" shall denote, where appropriate, the relevant entity distributing or disseminating the report in the particular jurisdiction referenced below, or, in every other case, RHB Investment Bank Berhad and its affiliates, subsidiaries and related companies.

RESTRICTIONS ON DISTRIBUTION

Malaysia

This report is issued and distributed in Malaysia by RHB Investment Bank Bhd. The views and opinions in this report are our own as of the date hereof and is subject to change. If the Financial Services and Markets Act of the United Kingdom or the rules of the Financial Conduct Authority apply to a recipient, our obligations owed to such recipient therein are unaffected. RHB Investment Bank Bhd has no obligation to update its opinion or the information in this report.

Thailand

This report is issued and distributed in the Kingdom of Thailand by RHB Securities (Thailand) PCL, a licensed securities company that is authorised by the Ministry of Finance, regulated by the Securities and Exchange Commission of Thailand and is a member of the Stock Exchange of Thailand. The Thai Institute of Directors Association has disclosed the Corporate Governance Report of Thai Listed Companies made pursuant to the policy of the Securities and Exchange Commission of Thailand. RHB Securities (Thailand) PCL does not endorse, confirm nor certify the result of the Corporate Governance Report of Thai Listed Companies.

Indonesia

This report is issued and distributed in Indonesia by PT RHB Sekuritas Indonesia. This research does not constitute an offering document and it should not be construed as an offer of securities in Indonesia. Any securities offered or sold, directly or indirectly, in Indonesia or to any Indonesian citizen or corporation (wherever located) or to any Indonesian resident in a manner which constitutes a public offering under Indonesian laws and regulations must comply with the prevailing Indonesian laws and regulations.

Singapore

This report is issued and distributed in Singapore by RHB Securities Singapore Pte Ltd which is a holder of a capital markets services licence and an exempt financial adviser regulated by the Monetary Authority of Singapore. RHB Securities Singapore Pte Ltd may distribute reports produced by its respective foreign entities, affiliates or other foreign research houses pursuant to an arrangement under Regulation 32C of the Financial Advisers Regulations. Where the report is distributed in Singapore to a person who is not an Accredited Investor, Expert Investor or an Institutional Investor, RHB Securities Singapore Pte Ltd accepts legal responsibility for the contents of the report to such persons only to the extent required by law. Singapore recipients should contact RHB Securities Singapore Pte Ltd in respect of any matter arising from or in connection with the report.

Hong Kong

This report is issued and distributed in Hong Kong by RHB Securities Hong Kong Limited (興業僑豐證券有限公司) (CE No.: ADU220) ("RHBSHK") which is licensed in Hong Kong by the Securities and Futures Commission for Type 1 (dealing in securities) and Type 4 (advising on securities) regulated activities. Any investors wishing to purchase or otherwise deal in the securities covered in this report should contact RHBSHK. RHBSHK is a wholly owned subsidiary of RHB Hong Kong Limited; for the purposes of disclosure under the Hong Kong jurisdiction herein, please note that RHB Hong Kong Limited with its affiliates (including but not limited to RHBSHK) will collectively be referred to as "RHBHK." RHBHK conducts a full-service, integrated investment banking, asset management, and brokerage business. RHBHK does and seeks to do business with companies covered in its research reports. As a result, investors should be aware that the firm may have a conflict of interest that could affect the objectivity of this research report. Investors should consider this report as only a single factor in making their investment decision. Importantly, please see the company-specific regulatory disclosures below for compliance with specific rules and regulations under the Hong Kong jurisdiction. Other than company-specific disclosures relating to RHBHK, this research report is based on current public information that we consider reliable, but we do not represent it is accurate or complete, and it should not be relied on as such.

United States

This report was prepared by RHB and is being distributed solely and directly to "major" U.S. institutional investors as defined under, and pursuant to, the requirements of Rule 15a-6 under the U.S. Securities and Exchange Act of 1934, as amended (the "Exchange Act"). Accordingly, access to this report via Bursa Marketplace or any other Electronic Services Provider is not intended for any party other than "major" US institutional investors, nor shall be deemed as solicitation by RHB in any manner. RHB is not registered as a broker-dealer in the United States and does not offer brokerage services to U.S. persons. Any order for the purchase or sale of the securities discussed herein that are listed on Bursa Malaysia Securities Berhad must be placed with and through Auerbach Grayson ("AG"). Any order for the purchase or sale of all other securities discussed herein must be placed with and through such other registered U.S. broker-dealer as appointed by RHB from time to time as required by the Exchange Act Rule 15a-6. This report is confidential and not intended for distribution to, or use by, persons other than the recipient and its employees, agents and advisors, as applicable. Additionally, where research is distributed via Electronic Service Provider, the analysts whose names appear in this report are not registered or qualified as research analysts in the United States and are not associated persons of Auerbach Grayson AG or such other registered U.S. broker-dealer as appointed by RHB from time to time and therefore may not be subject to any applicable restrictions under Financial Industry Regulatory Authority ("FINRA") rules on communications with a subject company, public appearances and personal trading. Investing in any non-U.S. securities or related financial instruments discussed in this research report may present certain risks. The securities of non-U.S. issuers may not be registered with, or be subject to the regulations of, the U.S. Securities and Exchange Commission. Information on non-U.S. securities or related financial instruments may be limited. Foreign companies may not be subject to audit and reporting standards and regulatory requirements comparable to those in the United States. The financial instruments discussed in this report may not be suitable for all investors. Transactions in foreign markets may be subject to regulations that differ from or offer less protection than those in the United States.

Please refer to the following link ([RHB Research conflict disclosures – Jun 2020](#)) and the Disclosure of Conflict of Interest in each of the research reports provided in this email for more details.

Kuala Lumpur	Hong Kong	Singapore
RHB Investment Bank Bhd Level 3A, Tower One, RHB Centre Jalan Tun Razak Kuala Lumpur Malaysia Tel : +(60) 3 9280 8888 Fax : +(60) 3 9200 2216	RHB Securities Hong Kong Ltd. 12 th Floor World-Wide House 19 Des Voeux Road Central, Hong Kong Tel : +(852) 2525 1118 Fax : +(852) 2810 0908	RHB Securities Singapore Pte Ltd. 10 Collyer Quay #09-08 Ocean Financial Centre Singapore 049315 Tel : +(65) 6533 1818 Fax : +(65) 6532 6211
Jakarta	Bangkok	
PT RHB Sekuritas Indonesia Revenue Tower 11th Floor, District 8 - SCBD Jl. Jendral Sudirman Kav 52-53 Jakarta 12190 Indonesia Tel : +6221 509 39 888 Fax : +6221 509 39 777	RHB Securities (Thailand) PCL 10th Floor, Sathorn Square Office Tower 98, North Sathorn Road, Silom Bangrak, Bangkok 10500 Thailand Tel: +(66) 2 088 9999 Fax: +(66) 2 088 9799	

สำนักงานใหญ่	สาขาสีลม	สาขามหิดล
ชั้น 8,10 อาคารสาทรสแควร์ ออฟฟิศ ทาวเวอร์ 98ถนนสาทรเหนือ แขวงสีลม เขตบางรัก กรุงเทพมหานคร 10500 Tel: +66-(0)2-862-9999 Fax: +66-(0)-2-108-0999	ชั้น 16 อาคารสีลมคอมเพล็กซ์ 191 ถนนสีลม แขวงสีลม เขตบางรัก กรุงเทพมหานคร 10500 Tel:+66-(0)2-200-2000 Fax: +66-(0)2-632-0191	ชั้น 1 อาคารมหิดล 9 ถนนรัชดาภิเษก แขวงดินแดง เขตดินแดง กรุงเทพมหานคร 10400 Tel:+66-(0)2-654-1999 Fax:+66-(0)2-654-1900
สาขาปิ่นเกล้า	สาขาวิภาวดีรังสิต	สาขาอัมรินทร์
ชั้น 19 อาคารศูนย์การค้าเซ็นทรัลพลาซ่า ปิ่นเกล้า 7/129 – 221 ถนนบรมราชชนนี แขวงอรุณอัมรินทร์ เขตบางกอกน้อย กรุงเทพมหานคร 10700 Tel:+66(0)-2-828-1555 Fax: +66-(0)2-828-1500	อาคารเกษมทรัพย์ ชั้น 1 89/1 ถนนวิภาวดีรังสิต แขวงจอมพล เขตจตุจักร กรุงเทพมหานคร 10900 Tel:+66 -(0)2-63- 9000 Fax:+66-(0)2-631-9099	ชั้น 15 อาคารอัมรินทร์ทาวเวอร์ 500 ถนนเพลินจิต แขวงลุมพินี เขตปทุมวัน จังหวัดกรุงเทพฯ 10330 Tel: +66-(0)2-652- 4899 Fax: +66 -(0)2-652-4899
สาขาเชียงใหม่	สาขาหาดใหญ่	
314/1 หมู่ที่ 5 ต.สันทรายน้อย อ.สันทราย จ. เชียงใหม่ 50210 Tel: +66-(0)52-00-4999 Fax:+66-(0)52-00-4998	127 – 129 ถนนศรีภูวนารถ ตำบลหาดใหญ่ อำเภอหาดใหญ่ จังหวัดสงขลา 90110 Tel: +66-74-891-999 Fax: +66-(0)74-89- 900	