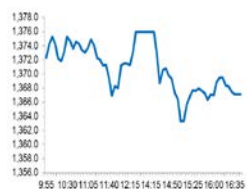


## Market Comment

Saravut Tachochavalit, Analyst  
TEL : +66 (2) 088-9754  
EMAIL : Saravut.ta@rhbgroup.com

## เน้นหุ้นที่เกี่ยวข้องกับปัจจัยในประเทศ

## SET Index Data



Open	1,374.59
High	1,376.99
Low	1,362.38
Closed	1,367.13
Chg.	+25.14
Chg.%	+1.87
Value (mn)	68,455.64
P/E (x)	19.23
P/BV (x)	1.51
Yield (%)	3.75
Market Cap (mn)	14,711.25

Up	951
Down	453
Unchanged	291

## SET 50-100 – MAI – Futures Index

	Closed	Chg.	(%)
SET 50	909.52	19.54	2.20
SET 100	2,006.81	42.90	2.18
S50_Con	912.20	20.50	2.30
MAI Index	290.67	0.84	0.29

## Trading Breakdown : Daily

(Bt,m)	Buy	Sell	Net
Institution	7,385.82	4,759.29	2,626.53
Proprietary	7,239.01	6,441.20	797.81
Foreign	22,182.20	21,759.42	422.77
Local	31,648.62	35,495.72	-3,847.11

## Trading Breakdown : Month to Date

(Bt,m)	Buy	Sell	Net
Institution	94,061.47	94,117.20	-55.73
Proprietary	93,403.22	89,812.37	3,590.86
Foreign	315,925.53	315,706.77	218.76
Local	494,540.76	498,294.62	-3,753.91

## World Markets Index

	Closed	Chg.	(%)
Dow Jones	26,289.98	526.82	2.04
NASDAQ	9,895.87	169.85	1.75
FTSE 100	6,242.79	178.09	2.94
Nikkei	22,582.21	1,051.26	4.88
Hang Seng	24,344.09	567.14	2.39

## Foreign Exchange Rates

	Closed	Chg.	(%)
US Dollar	31.12	-0.01	0.03
Baht (Onshore)	107.37	0.05	-0.05
Yen	1.13	0.00	-0.01

## Commodities

	Closed	Chg.	(%)
Oil : Brent	40.22	0.80	2.03
Oil : Dubai	39.44	1.98	5.29
Oil : Nymex	38.38	1.26	3.39
Gold	1,726.63	0.10	0.01
Zinc	2,007.00	51.50	2.63
BDIY Index	973.00	50.00	5.42

Source: Bloomberg

ตลาดหุ้นสหรัฐฯปิดบวก ขานรับยอดค้าปลีกที่พุ่งขึ้นอย่างมากในเดือนพ.ค. รวมทั้งแรงหนุนจากมาตรการกระตุ้นเศรษฐกิจของรัฐบาลกลางสหรัฐฯ ทำให้ DOW JONES, NASDAQ, S&P500 ปิด 2.04%, 1.75%, 1.90%

ตลาดหุ้นยุโรปปิดบวก แรงหนุนจากแนวโน้มการออกมาตรการกระตุ้นเศรษฐกิจครั้งใหญ่ของโลก ทำให้ DAX, FTSE, CAC40, FTMIB ปิด 3.39, 2.94, 2.84%, 3.46%

สัญญาน้ำมันดิบ WTI ส่งมอบเดือนก.ค. เพิ่มขึ้น 1.26 ดอลลาร์ ปิดที่ 38.38 ดอลลาร์/บาร์เรล ส่วนสัญญาน้ำมันดิบเบรนท์ส่งมอบเดือนส.ค. เพิ่มขึ้น 1.24 ดอลลาร์ ปิดที่ 40.96 ดอลลาร์/บาร์เรล ยอดค้าปลีกสหรัฐฯ ที่พุ่งขึ้น ทำให้นักลงทุนมีความหวังต่อการฟื้นตัวเศรษฐกิจ

ตลาดหุ้นไทยวานนี้ปรับขึ้นในทิศทางเดียวกันกับตลาดหุ้นในภูมิภาค ขานรับการฟื้นตัวของตลาดหุ้นสหรัฐฯ และความเคลื่อนไหวล่าสุดของเฟดที่ขยายขอบข่ายครอบคลุมในการซื้อตราสารหนี้ภาคเอกชน และผ่านการซื้อของ ETF วงเงินทั้งหมด 7.5 แสนล้านดอลลาร์ ที่ประกาศไปก่อนหน้านี้และยกเลิกกฎระเบียบที่เข้มงวดสำหรับผู้กู้ เพื่อเพิ่มสภาพคล่องในระบบการเงิน และจัดหาสินเชื่อให้กับบริษัทขนาดใหญ่ที่มีการจ้างงานจำนวนมาก ที่ได้รับผลกระทบจากโควิด-19 นอกจากนี้นักลงทุนยังมีความคาดหวังว่า หลายประเทศที่มีรายงานผู้ติดเชื้อโควิด-19 ที่เพิ่มขึ้น จะสามารถควบคุมการแพร่ระบาดระลอกที่ 2 ได้ โดยเฉพาะจีนที่กลับมาใช้มาตรการคุมเข้ม และมีประสบการณ์ในการรับมือได้ดี รวมถึงรายงานข่าวของสื่อต่างประเทศที่อ้างแหล่งข่าวว่า คณะทำงานของทรัมป์ กำลังเตรียมแผนการใช้จ่ายด้านโครงสร้างพื้นฐาน เช่น โครงสร้างพื้นฐานไร้สาย 5G และ broadband ในชนบทวงเงินราว 1 ล้านล้านดอลลาร์ เพื่อกระตุ้นเศรษฐกิจให้ฟื้นตัวจากผลกระทบของโควิด-19 หนุนให้ตลาดหุ้นพุ่งขึ้น และหนุนเศรษฐกิจฟื้นก่อนการเลือกตั้งประธานาธิบดีในช่วงปลายปีนี้

นายเจอโรม พาวเวล ประธานธนาคารกลางสหรัฐฯ (เฟด) กล่าวแถลงการณ์รอบครึ่งปีว่าด้วยนโยบายการเงินและภาวะเศรษฐกิจสหรัฐฯ ต่อคณะกรรมการการธนาคารประจำวุฒิสภาวันนี้ว่า การผลิตและการจ้างงานยังคงอยู่ในระดับต่ำกว่าช่วงก่อนเกิดการแพร่ระบาดของไวรัสโควิด-19 และยังคงมีความไม่แน่นอนอย่างมากเกี่ยวกับช่วงเวลาและความแข็งแกร่งของการฟื้นตัว ซึ่งเป็นผลมาจากความไม่แน่นอนในการควบคุมการแพร่ระบาดของไวรัสโควิด-19 การฟื้นตัวอย่างสมบูรณ์จะกลับมาเกิดขึ้น เมื่อประชาชนมีความเชื่อว่าไวรัสดังกล่าวถูกควบคุมแล้ว การแพร่ระบาดยังคงสร้างความเสี่ยงต่อธุรกิจขนาดย่อม หากเศรษฐกิจฟื้นตัวช้าเกินไปก็อาจจะมีผลทำให้ธุรกิจขนาดกลางและย่อมล้มละลาย นอกจากนี้นายพาวเวลยังคงแสดงความกังวลต่อผู้ที่มีรายได้น้อย ซึ่งจะได้รับผลกระทบมากที่สุดจากการหยุดตัวของการทำงาน ทำให้เฟดยังคงใช้เครื่องมือทุกอย่าง เพื่อสนับสนุนการฟื้นตัวของเศรษฐกิจสหรัฐฯ ถ้อยแถลงของประธานเฟดเมื่อคืนนี้ ยังคงคล้ายถ้อยแถลงหลังเสร็จสิ้นการประชุมเฟดเมื่อสัปดาห์ที่ผ่านมา เราคาดว่าเฟดยังคงต้องทำงานหนักต่อไปหรืออาจออกมาตรการช่วยเหลือเพิ่มเติมถ้าจำเป็น

แนวโน้มตลาดหุ้นไทยวันนี้คาดว่า ฟื้นตัวต่อเนื่องจากปัจจัยในประเทศ หลังรัฐออกมาตรการกระตุ้นการท่องเที่ยว มีผลในช่วงเดือนก.ค.-ด.ค. นี้ คาดว่าน่าจะมีเงินสะพัดกว่า 7 หมื่นล้านบาท เป็นบวกต่อหุ้นกลุ่มโรงแรม การบริโภคในประเทศ และสายการบิน เช่น ERW, CENTEL, VRANDA, CPALL, CPF, AAV, BA

## กลยุทธ์การลงทุน

Trading : ดิดกลับไม่ข้ามแถว ๆ 1,400 จุด แนะนำ ขาย

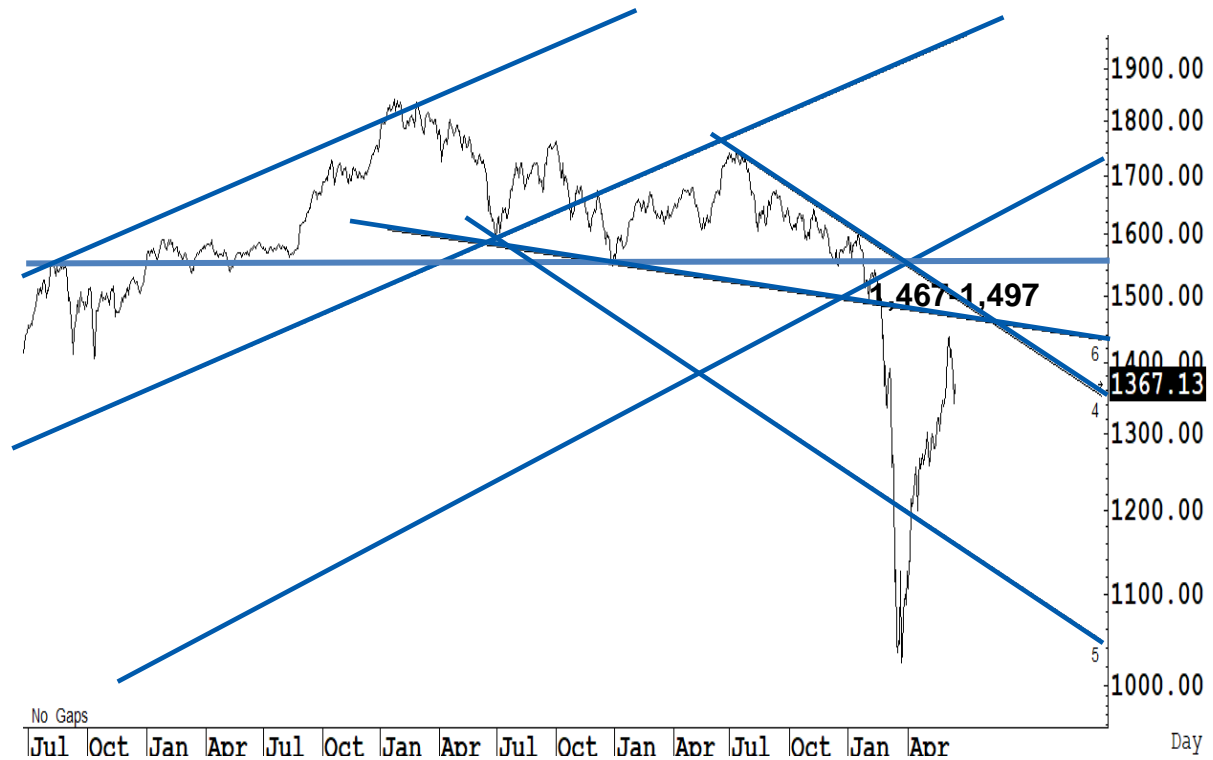
**Technical Analyzer**

Saravut Tachochavalit, Analyst  
 TEL : +66 (2) 088 9999 Ext. 9754  
 EMAIL : Saravut.ta@rhbgroup.com

**SET Index**

**ดูแกว่ง**

**Figure 1 : SET Index daily chart**



Source: RHB, Aspen

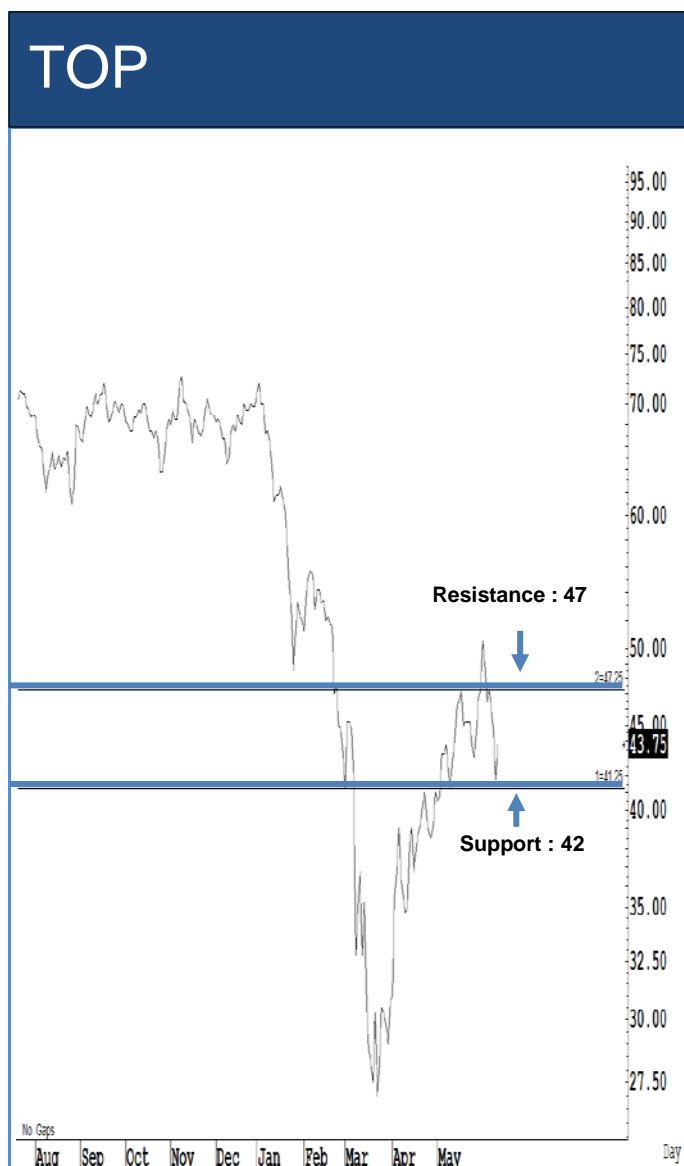
SET Index ปิดที่ 1,367.13 จุด 25.14 จุด ด้วยมูลค่าการซื้อขาย 68,456 ล้านบาท ลดลงเมื่อเทียบกับปริมาณการซื้อขายวันก่อนหน้า โดยนักลงทุนต่างประเทศซื้อสุทธิ 423 ล้านบาท

ระยะกลาง : SET Index อยู่ในช่วงขาลง เดือนนี้ควรปิดเหนือระดับ 1,408 จุดเป็นอย่างน้อย จึงจะมีลุ้นฟื้นตัวในระยะกลาง สำหรับทิศทางในไตรมาส 3/2563 คาดว่ากรอบของ SET จะอยู่ระหว่าง 1,250-1,489 จุด แนะนำ ซื้อเมื่ออ่อนตัว เพื่อหวังผลขายทำกำไรเมื่อดัชนีฟื้นตัว กรอบในสัปดาห์นี้คาดว่าแกว่งในกรอบระหว่าง 1,257-1,370 จุด แนะนำ ขึ้นขาย

ระยะสั้น : SET Index ตีดกลับ แต่ไม่ข้ามแถว ๆ 1,377 จุด ทำให้ยังมีความไม่แน่นอนอยู่ สั้น ๆ ไม่ข้ามแถว ๆ 1,387 จุด แนะนำ ขายเพื่อหวังผลซื้อกลับเมื่ออ่อนตัว ไม่ปิดต่ำกว่าแนวรับแถว ๆ 1,350 จุด ยังคง trading ต่อไปได้

Saravut Tachochavalit, Analyst  
 TEL : +66 (2) 088 9999 Ext. 9754  
 EMAIL : [Saravut.ta@rhbgroup.com](mailto:Saravut.ta@rhbgroup.com)

## Trading Stocks



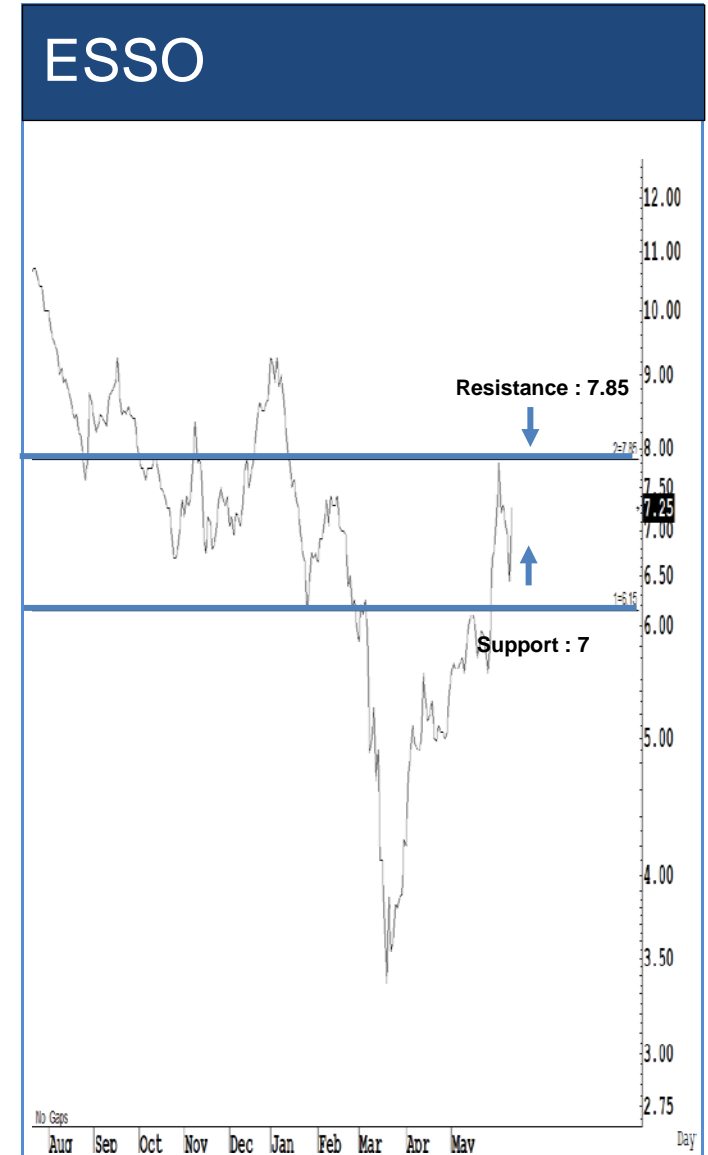
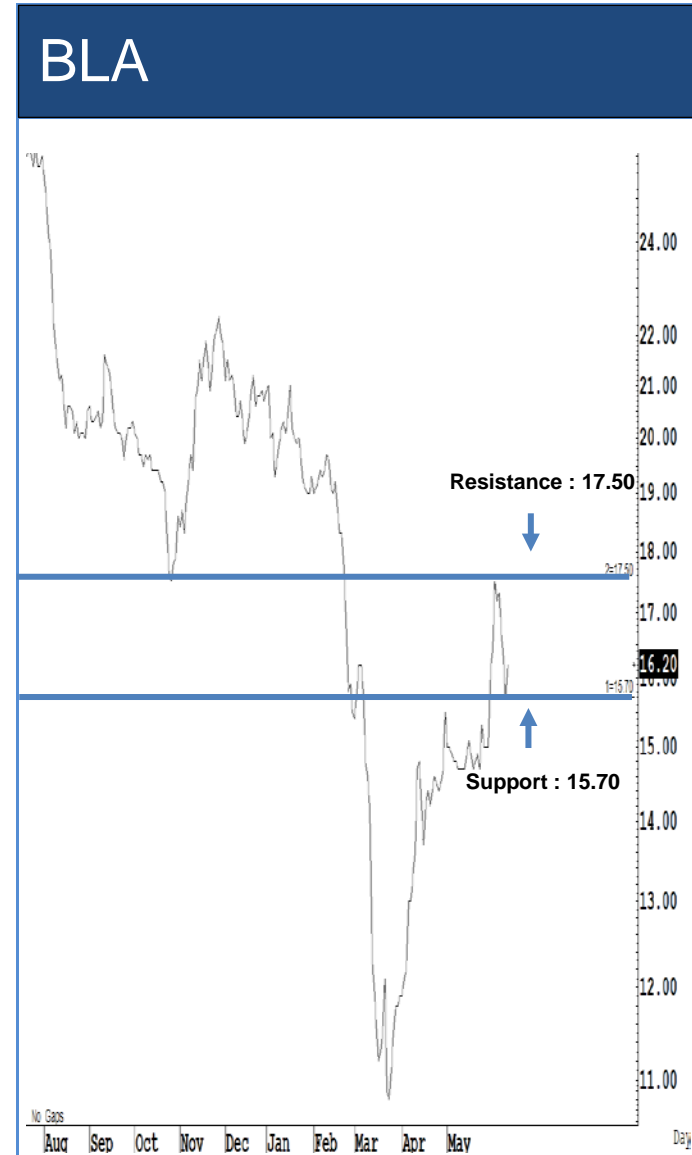
Source: RHB, Bloomberg

ระยะสั้นแกว่งในกรอบ *sideway* หรือในกรอบระหว่าง 23.80-25.50 บาท แนะนำ ลง  
 ชื้อ ขึ้นขายในกรอบดังกล่าว ส่วนจุดตัดขาดทุนจะอยู่ที่ 23.70 บาท



Source: RHB, Bloomberg

ระยะสั้นแกว่งในกรอบ *sideway* หรือในกรอบระหว่าง 28-31 บาท แนะนำ ลงซื้อ ขึ้น  
 ขายในกรอบดังกล่าว ส่วนจุดตัดขาดทุนจะอยู่ที่ 27.50 บาท

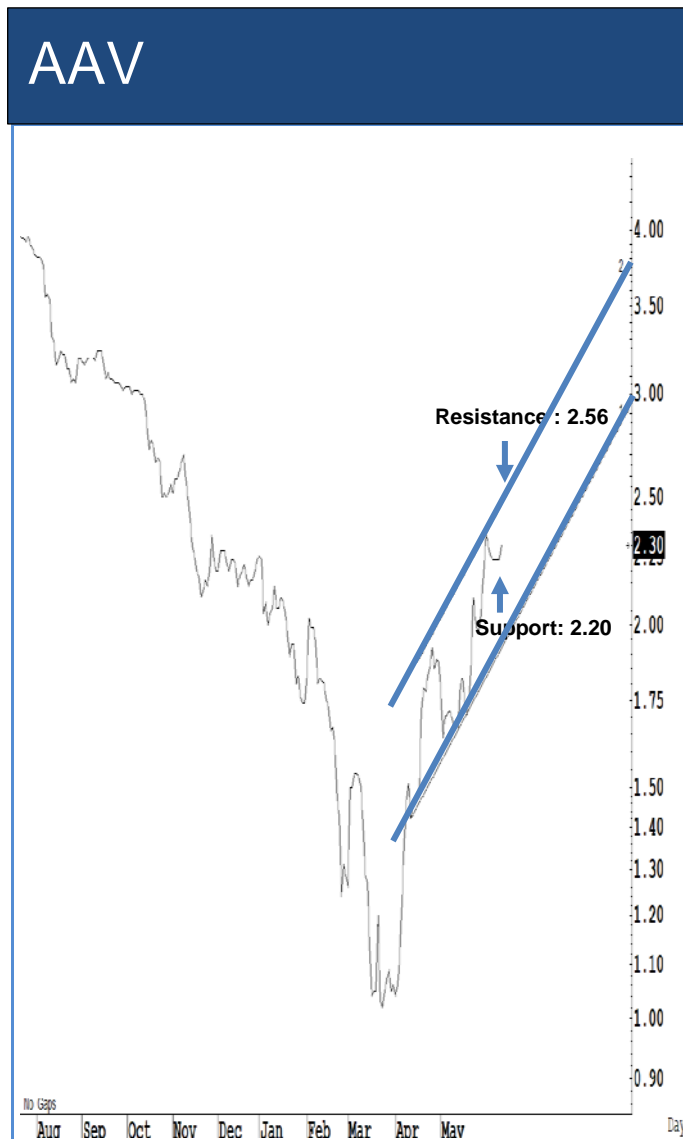


Source: RHB, Bloomberg

Source: RHB, Bloomberg

ระยะสั้นแกว่งในกรอบ **sideway** หรือในกรอบระหว่าง 15.70-17.50 บาท แนะนำ ลงซื้อ ขึ้นขายในกรอบดังกล่าว ส่วนจุดตัดขาดทุนจะอยู่ที่ 15.60 บาท

ระยะสั้นแกว่งในกรอบ **sideway** หรือในกรอบระหว่าง 7-7.85 บาท แนะนำ ลงซื้อ ขึ้นขายในกรอบดังกล่าว ส่วนจุดตัดขาดทุนจะอยู่ที่ 6.90 บาท



Source: RHB, Bloomberg

Source: RHB, Bloomberg

ระยะสั้นแกว่งในกรอบ **sideway** หรือในกรอบระหว่าง **12.70-14** บาท แนะนำ ลงซื้อ ขึ้นขายในกรอบดังกล่าว ส่วนจุดตัดขาดทุนจะอยู่ที่ **12.60** บาท

ระยะสั้นแกว่งในกรอบ **sideway** หรือในกรอบระหว่าง **2.20-2.56** บาทแนะนำ ลงซื้อ ขึ้นขายในกรอบดังกล่าว ส่วนจุดตัดขาดทุนจะอยู่ที่ **2.18** บาท

## Key Stock News (ที่มา : ข่าวหุ้น)

### ออกแพ็คเกจเที่ยวถูกใจ บินถูกนอนหรูคืนละ 3 พัน CENTEL-MINT-ERW-AOT-AAV-BA ขึ้นยกแผง

กรม.ไฟเขียวมาตรการกระตุ้นท่องเที่ยว 3 แพ็คเกจ “เที่ยวบินสุข” บินในประเทศได้ส่วนลด 40% “เราไปเที่ยวกัน” พักโรงแรมหรูคืนละ 3 พันบาท รัฐช่วยจ่าย 1.2 พันบาท นานสุด 5 คืน แถมเงินให้ช้อปอีกคืนละ 600 บาท และแพ็คเกจ “กำลังใจ” ให้เงินบุคลากรทางการแพทย์ เที่ยวฟรี 1 วัน 2 คืน ขณะที่หุ้น CENTEL-MINT-ERW-AOT-AAV-BA เขียวยกแผง

### สหภาพฯ MCOT จ่อยื่นศาล ไล่ส่วนลูกเงินมดิกสหข.

สหภาพฯ MCOT จ่อยื่นคำร้องต่อศาลปกครองให้ไล่ส่วนลูกเงินมดิกสหข. วันที่ 10 มิ.ย. 63 เคาะแบ่งสัดส่วนเงินเยียวยาคืนคลื่น 2600 MHz ให้ MCOT และเพลย์เวิร์ด ยึดตามหนังสือที่ “เขมทัตต์” แจงยืนยันมาให้แบ่งเท่าๆ กันทั้ง 2 ฝ่าย พร้อมจีเปิดผลศึกษาคณะอนุกรรมการเยียวยาจาก 7 หน่วยงาน และสัญญาที่ทำกับเพลย์เวิร์ด

### SIRI อพยพไอโฟน ปีนี้พุ่ง 3.9 หมื่นล.

“แสนสิริ” ประกาศปรับเพิ่มเป้าหมายไอโฟนฯเป็น 39,000 ล้านบาท หลัง 5 เดือนแรกทำได้แล้ว 18,200 ล้านบาท คิดเป็น 46.66% ของเป้าหมาย ขณะที่เตรียมไอโฟนฯเพิ่มอีก 6,000-7,000 ล้านบาท ภายใน มิ.ย.นี้ ไชว์แบ็กลือกลับ 50,700 ล้านบาท

### BTSGIF เป้า 8.50บ. ปันผลสูงใจยี้ลด์ 7.4%

โบรคเกอร์ BTSGIF รัยยอดผู้โดยสารฟื้น หลังคลายล็อกดาวนระยะ 4 นับจากเดือน มิ.ย.นี้ เตรียมแผนซื้อสินทรัพย์เพิ่ม ขณะที่ราคายังมีอัฟไซค์เป้าหมาย 8.50 บาท อัตราจ่ายปันผล 7.4% ด้าน JASIF อัตราปันผลสูงใจ 10.1%

### รับน้อง SET50/100 ACE-RBF-TVO เด่น

กองทุนรับน้องใหม่ เข้า SET50-SET100 สถิติให้ผลตอบแทนเฉลี่ย 2.97% นับตั้งแต่ประกาศจนมีผลบังคับใช้ 1 ก.ค.นี้ ACE-RBF-TVO โดดเด่น ACE ราคาเป้าหมาย 5.24 บาท TVO เป้า 30 บาท และ RBF เป้าหมาย 7.85 บาท

### SPALI ประกาศบุกหนักครึ่งปีหลัง เล็งเปิด 20 โครงการ มูลค่า 2.1 หมื่นล้าน

“ศุภาลัย” กางแผนครึ่งปีหลัง เตรียมเปิดใหม่ 20 โครงการ มูลค่ารวม 21,000 ล้านบาท หนุนยอดขายทั้งปีเข้าเป้า 26,000 ล้านบาท ส่วนรายได้ปีนี้มั่นใจตามนัด 24,000 ล้านบาท หลังคูณแบ็กล็อก 38,717 ล้านบาท จ่อบุกปีนี้ 9,243 ล้านบาท

### กรม.เคาะสรรหา กสทช.ชุดใหม่ คัดเสร็จ 3 เดือน

“กรม.” เคาะสรรหา “กสทช.ชุดใหม่” ตามกฎหมายเดิม คัดกระบวนการแล้วเสร็จภายใน 3 เดือน ฟาก “ดีอีเอส” ขอสศช.ใช้งบฟื้นฟูประเทศ ล็อตแรก 7 โครงการ มูลค่ารวม 14,000 ล้านบาท จ่อเสนอเพิ่มอีก 3 โครงการ

### TACC ชูสินค้ามาร์จิ้นสูงดันกำไร รับโควิดกระทบรายได้ไตรมาส 2

TACC คัดโควิดกระทบรายได้ไตรมาส 2/63 มุ่งขายสินค้ามาร์จิ้นสูงเสริมกำไร เดินหน้าขยายสินค้าภายใต้ตราสินค้าของบริษัทเอง พร้อมเพิ่มสินค้าในร้านเซเว่น-อีเลฟเว่น หวังหนุนผลงาณโต

### ก.พลังงานไม่ล้ม FSRU รื้อโครงสร้างเปิดเสรีก๊าซ ชงกพข.พิจารณา.ค.นี้

“กระทรวงพลังงาน” ไม่ล้มแผนโครงการ FSRU ขนาด 5 ล้านตัน ของ กพฟ. ด้าน “สนพ.” เร่งรื้อโครงสร้างเปิดเสรีก๊าซ เตรียมเสนอ กพข.พิจารณาเดือน.ค.นี้

### กพท.ถกแอร์ไลน์เตรียมกันโควิด กันยาเริ่มบินต่างประเทศ คึกคัก

“กพท.” ประเมิน ก.ย.นี้เที่ยวบินต่างประเทศเริ่มกลับมาคึกคัก รับไฮซีซั่น ล่าสุดเชียวแอร์ไลน์ถกความพร้อมป้องกันไวรัส COVID-19 ยึดตามข้อบังคับ ICAO ให้แอร์ไลน์ขายตั๋วได้ทุกที่นั่ง-บริการอาหารเฉพาะไฟลต์ยาวเกิน 2 ชม.-จัดที่นั่ง 3 แถวหลัง ให้ผู้มีอาการนำส่งยาคาดหวังปีผู้โดยสารภาพรวมร่วง 70% จากปีก่อน

### TSR ส่งเครื่องทำน้ำแข็งมุกตลาด คาดไตรมาส 2 แจ่ม! ย้ำรายได้ปีนี้โต 10%

“TSR” ส่งซึกผลงานไตรมาส 2 สวย! การขายผ่านออนไลน์เติบโตสูง เร่งขยายทีมขายมากขึ้น เพิ่มสินค้า เตรียมออกเครื่องทำน้ำแข็งเดือน มิ.ย.นี้ มั่นใจรายได้ปีนี้โตเข้าเป้า 10%

### GRAMMY จับมือ VLIVE รุกจัดคอนเสิร์ตออนไลน์ ระดมทุนหนุนพัฒนาวัคซีน

GRAMMY จับมือ VLIVE จัด GMM Online Festival ในวันที่ 4-5 ก.ค.นี้ ระดมทุนสนับสนุนกองทุนพัฒนาวัคซีนป้องกันโควิด-19

### ASW ยื่นไฟลิ่งต่อ.ล.ต.แล้ว เล็งขายไอพีโอ 206 ล้านหุ้น

“แอสเซทไวส์” หรือ ASW ยื่นไฟลิ่งต่อ.ล.ต. เสนอขายไอพีโอ 206 ล้านหุ้น เข้าจดทะเบียนใน SET เพื่อนำเงินไปพัฒนาโครงการอสังหาฯ ในอนาคตทั้งแนวสูงและแนวราบ 4 โครงการ Modiz รมค่าแห่ง-Modiz Launch-Baan Puri Puri ลาดพร้าว 41-Baan Puri Puri พัฒนาการ รวมถึงโครงการ Mingle (Community Mall)

### จ่อยกระดับทางด่วนทดแทน N1 เร่งเคลียร์ม.เกษตรฯ ยอมให้พื้นที่ก่อสร้าง

“คมนาคม” ยื่นทำทางด่วนขั้นที่ 3 สายเหนือช่วงทดแทน N1 โครงสร้างควรยกระดับแทนอุโมงค์ทางด่วน หลังพบค่าก่อสร้างอาจบานปลายถึง 20,000 ล้านบาท ล่าสุดตั้งทีมทำงานร่วมมหาวิทยาลัยเกษตรศาสตร์ เร่งเคลียร์ปัญหาขอใช้พื้นที่ก่อสร้างให้ได้ขุดยุดใน 3 สัปดาห์

### โกลด์แมนซ์'หุ้นเทคโนโลยีเด่นไร้คู่แข่ง และเสี่ยงลงทุน'หุ้นพลังงาน'-เขื่อนน้ำมันดิบปรับฐานลึกลง

โกลด์แมน แซคส์ เชื่อ ภาคเทคโนโลยีจะโดดเด่นกว่ากลุ่มอื่นๆ ในระยะใกล้ โดยจะเป็น “ผู้นำตลาดที่ไร้คู่แข่ง” แต่หุ้นพลังงานจะ “ล่าหลัง” มากสุด และจะหลีกเลี่ยงการลงทุน เนื่องจากปัญหาพื้นฐานของน้ำมันไม่น่าจะเปลี่ยนแปลงในเร็วๆ นี้ โดยคาดว่าราคาน้ำมันดิบมีแนวโน้มที่จะปรับฐานลึกลงถึง 20% ในระยะใกล้

### ธนาคารกลางสหรัฐเริ่มซื้อหุ้นกับบริษัท

“เฟด” จะเริ่มหุ้นกับบริษัทในตลาดรองที่ยังมีอายุไม่เกิน 5 ปี และมีอันดับความน่าเชื่อถือที่ BBB- หรือ Baa3 จนถึงวันที่ 22 มีนาคม การเคลื่อนไหวมีขึ้นหลังจากที่ได้ซื้อกองทุนอีทีเอฟไปแล้ว ขาวนี้ทำให้หุ้นสหรัฐปรับตัวขึ้น

### กรม.ตั้งภาคประชาสังคม ร่วมตรวจสอบใช้จ่ายงบเงินกู้ 1 ล้านล้าน

กรม.เปิดช่องทางภาคประชาสังคม-ประชาชน ร่วมตรวจสอบการใช้จ่ายงบตามพ.ร.ก.กู้เงิน 1 ล้านล้าน ป้องกันโอกาสเกิดการทุจริต

### ไทยประกันฯโชว์ศักยภาพ กวาดรางวัลตัวแทนดีเด่น

ตัวแทนไทยประกันชีวิตโชว์ศักยภาพ กวาดรางวัลตัวแทนคุณภาพดีเด่นแห่งชาติ ปี 63 เพียง สะท้อนศักยภาพความเป็นมืออาชีพของตัวแทนบริษัท

**ข้อมูลธุรกรรมขายชอร์ต (Short Sales)**

	<b>Symbol</b> (16 Jun'20)	<b>Volume</b> (Shares)	<b>Value (Baht)</b>	<b>% Short Sale Volume</b> <b>Comparing with Main</b> <b>Board</b>	<b>% Short Sale Value</b> <b>Comparing with Main</b> <b>Board</b>
1	AOT-R	1,471,900	94,132,075.00	8.53	8.53
2	SUPER	57,500,000	57,852,000.00	1.32	1.38
3	PTTGC	1,037,900	47,060,175.00	1.99	1.99
4	CPF-R	1,511,900	46,137,950.00	3.38	3.38
5	BBL	253,200	29,594,500.00	2.34	2.33
6	SAWAD	434,000	26,993,850.00	2.97	2.97
7	KBANK	234,300	23,988,400.00	0.78	0.78
8	MTC	418,300	23,239,775.00	3.21	3.21
9	MINT	1,023,800	22,923,760.00	1.62	1.63
10	PTTEP	224,400	20,692,075.00	0.58	0.58
11	KTC	607,300	20,028,950.00	0.52	0.54
12	PTT	466,600	17,830,800.00	0.59	0.6
13	TOP	321,600	14,057,650.00	1.01	1.01
14	DOHOME	1,281,300	12,760,500.00	2.4	2.4
15	BTS	1,037,400	12,020,190.00	4.8	4.83
16	AWC	2,560,000	11,838,000.00	4.88	4.89
17	IVL	365,000	10,711,600.00	0.89	0.89
18	SCB	102,400	8,351,475.00	0.8	0.81
19	KCE	430,800	7,952,100.00	2.7	2.71
20	PTG	502,000	7,560,000.00	2.82	2.83
21	BANPU	1,203,500	7,512,200.00	1.91	1.92
22	TMB	6,222,200	6,979,975.00	2.67	2.67
23	GPSC	75,400	5,818,875.00	0.83	0.83
24	GULF	152,600	5,605,800.00	0.51	0.52
25	WHA	1,610,900	5,437,436.00	0.94	0.95
26	STA	200,000	5,402,500.00	0.74	0.73
27	GLOBAL	302,500	5,082,000.00	2.7	2.7
28	ESSO	634,700	4,386,890.00	0.69	0.67
29	MAJOR	269,000	4,307,800.00	3.11	3.11
30	TU	301,600	3,709,760.00	1.1	1.11
31	HMPRO	219,100	3,448,930.00	1.18	1.17
32	ERW	851,500	3,434,072.00	1.43	1.43
33	INTUCH	57,800	3,270,150.00	0.38	0.38
34	AOT	45,200	2,908,850.00	0.26	0.26
35	TRUE	724,000	2,647,992.00	0.64	0.64
36	BJC	61,600	2,547,450.00	1.05	1.06
37	CPN	48,200	2,506,650.00	1.28	1.28
38	AEONTS	18,800	2,480,850.00	1.54	1.53
39	TCAP	62,200	2,480,225.00	1.22	1.23
40	DTAC	58,400	2,452,800.00	0.89	0.89
41	TASCO	100,000	2,380,000.00	0.94	0.95
42	BGRIM-R	44,900	2,351,525.00	0.53	0.53
43	SCC	6,500	2,348,700.00	0.36	0.36
44	BGRIM	42,800	2,255,200.00	0.51	0.51
45	CBG	22,100	2,045,075.00	0.41	0.4
46	BTS-R	140,000	1,610,750.00	0.65	0.65

Source: SETSMART

## ข้อมูลแบบรายงานการเปลี่ยนแปลงการถือหลักทรัพย์และสัญญาซื้อขายล่วงหน้าของผู้บริหาร (แบบ 59)

ชื่อบริษัท	ชื่อผู้บริหาร	ประเภทหลักทรัพย์	วันที่ได้มา/ จำหน่าย	จำนวน	ราคา	วิธีการได้มา/ จำหน่าย
BLA	นาย โชน โสภณพนิช	หุ้นสามัญ	15/06/2563	60,000	15.7	ซื้อ
KWM	นาง ปิยพิชญ์ นิธิวรรณจักร	หุ้นสามัญ	12/06/2563	8,900	0.73	ซื้อ
CTW	นาย ชัย โสภณพนิช	หุ้นสามัญ	15/06/2563	1,753,700	4.92	ซื้อ
CHAYO	นางสาว สิริพรรณ จันทร์ทิพย์	หุ้นสามัญ	15/06/2563	100,000	5.93	ซื้อ
SUSCO	นาย กันพล นกจันทร์	หุ้นสามัญ	15/06/2563	50,000	2.44	ซื้อ
ERW	นาย สุชัย วุฒิวรชัยรุ่ง	หุ้นสามัญ	15/06/2563	160,500	4.06	ซื้อ
DDD	นาย ณีภูธรวุฒิ เครือประดับ	หุ้นสามัญ	18/05/2563	<del>4,300</del>	17.02	ขาย
TSR	นาย สุรัตน์ วงศ์รัตนภัสสร	หุ้นสามัญ	09/06/2563	Revoked by Reporter	2.04	ซื้อ
DDD	นาย ณีภูธรวุฒิ เครือประดับ	หุ้นสามัญ	18/05/2563	4,300	17.02	ขาย
DDD	นาย ณีภูธรวุฒิ เครือประดับ	หุ้นสามัญ	11/06/2563	4,200	18.7	ขาย
DDD	นาย ณีภูธรวุฒิ เครือประดับ	หุ้นสามัญ	15/06/2563	5,000	17.2	ขาย
TCMC	นาย พิมล ศรีวิกรม์	หุ้นสามัญ	16/06/2563	1,500,000	1.41	ซื้อ
TWPC	นาย เรน ฮวา ไฮ	NVDR อ้างอิง หุ้น สามัญ	12/06/2563	100,000	3.93	ซื้อ
BKD	นาย ธีระเมศร์ รัตนสุวรรณ ชาติ	ใบสำคัญแสดงสิทธิ ที่จะซื้อหุ้น	12/06/2563	5,202,400	0.1	ขาย
BM	นาย ธีรวัต อมรธาตรี	หุ้นสามัญ	11/06/2563	3,000	2.12	ซื้อ
FTE	นาย บุญเลิศ สันติวรรณารถ	หุ้นสามัญ	16/06/2563	6,000	1.6	ซื้อ
MOONG	นาง พรพิมล สุวรรณขจิต	หุ้นสามัญ	16/06/2563	5,000	3.5	ซื้อ

Source: www.sec.or.th



แบบรายงานการได้มาหรือจำหน่ายหลักทรัพย์ของกิจการ (แบบ 246-2)  
(Corporate Share Trade)

หลักทรัพย์	ชื่อผู้ได้มา/จำหน่าย	วิธีการ	ประเภท หลักทรัพย์	% ก่อน ได้มา/ จำหน่าย	% ได้มา/ จำหน่าย	% หลัง ได้มา/ จำหน่าย	วันที่ได้มา/ จำหน่าย
TTCL	บริษัท หลักทรัพย์จัดการ กองทุนกรุงศรี จำกัด	จำหน่าย	หุ้น	5.0195	0.0616	4.9579	15/06/2563

Source: [www.sec.or.th](http://www.sec.or.th)

กำหนดการประชุมคณะกรรมการนโยบายการเงิน (กนง.) ประจำปี 2563

ครั้งที่	วันประชุม กนง.	วันเผยแพร่รายงานนโยบายการเงิน
1/2563	พุธที่ 5 กุมภาพันธ์ 2563	
2/2563	พุธที่ 25 มีนาคม 2563	พุธที่ 8 เมษายน 2563
3/2563	พุธที่ 20 พฤษภาคม 2563	
4/2563	พุธที่ 24 มิถุนายน 2563	พุธที่ 8 กรกฎาคม 2563
5/2563	พุธที่ 5 สิงหาคม 2563	
6/2563	พุธที่ 23 กันยายน 2563	พุธที่ 7 ตุลาคม 2563
7/2563	พุธที่ 18 พฤศจิกายน 2563	
8/2563	พุธที่ 23 ธันวาคม 2563	พุธที่ 6 มกราคม 2564

#### **RHB Guide to Investment Ratings**

**Buy:** Share price may exceed 10% over the next 12 months

**Trading Buy:** Share price may exceed 15% over the next 3 months, however longer-term outlook remains uncertain

**Neutral:** Share price may fall within the range of +/- 10% over the next 12 months

**Take Profit:** Target price has been attained. Look to accumulate at lower levels

**Sell:** Share price may fall by more than 10% over the next 12 months

**Not Rated:** Stock is not within regular research coverage

#### **Investment Research Disclaimers**

RHB has issued this report for information purposes only. This report is intended for circulation amongst RHB and its affiliates' clients generally or such persons as may be deemed eligible by RHB to receive this report and does not have regard to the specific investment objectives, financial situation and the particular needs of any specific person who may receive this report. This report is not intended, and should not under any circumstances be construed as, an offer or a solicitation of an offer to buy or sell the securities referred to herein or any related financial instruments.

This report may further consist of, whether in whole or in part, summaries, research, compilations, extracts or analysis that has been prepared by RHB's strategic, joint venture and/or business partners. No representation or warranty (express or implied) is given as to the accuracy or completeness of such information and accordingly investors should make their own informed decisions before relying on the same.

This report is not directed to, or intended for distribution to or use by, any person or entity who is a citizen or resident of or located in any locality, state, country or other jurisdiction where such distribution, publication, availability or use would be contrary to the applicable laws or regulations. By accepting this report, the recipient hereof (i) represents and warrants that it is lawfully able to receive this document under the laws and regulations of the jurisdiction in which it is located or other applicable laws and (ii) acknowledges and agrees to be bound by the limitations contained herein. Any failure to comply with these limitations may constitute a violation of applicable laws.

All the information contained herein is based upon publicly available information and has been obtained from sources that RHB believes to be reliable and correct at the time of issue of this report. However, such sources have not been independently verified by RHB and/or its affiliates and this report does not purport to contain all information that a prospective investor may require. The opinions expressed herein are RHB's present opinions only and are subject to change without prior notice. RHB is not under any obligation to update or keep current the information and opinions expressed herein or to provide the recipient with access to any additional information. Consequently, RHB does not guarantee, represent or warrant, expressly or impliedly, as to the adequacy, accuracy, reliability, fairness or completeness of the information and opinion contained in this report. Neither RHB (including its officers, directors, associates, connected parties, and/or employees) nor does any of its agents accept any liability for any direct, indirect or consequential losses, loss of profits and/or damages that may arise from the use or reliance of this research report and/or further communications given in relation to this report. Any such responsibility or liability is hereby expressly disclaimed.

Whilst every effort is made to ensure that statement of facts made in this report are accurate, all estimates, projections, forecasts, expressions of opinion and other subjective judgments contained in this report are based on assumptions considered to be reasonable and must not be construed as a representation that the matters referred to therein will occur. Different assumptions by RHB or any other source may yield substantially different results and recommendations contained on one type of research product may differ from recommendations contained in other types of research. The performance of currencies may affect the value of, or income from, the securities or any other financial instruments referenced in this report. Holders of depositary receipts backed by the securities discussed in this report assume currency risk. Past performance is not a guide to future performance. Income from investments may fluctuate. The price or value of the investments to which this report relates, either directly or indirectly, may fall or rise against the interest of investors.

This report does not purport to be comprehensive or to contain all the information that a prospective investor may need in order to make an investment decision. The recipient of this report is making its own independent assessment and decisions regarding any securities or financial instruments referenced herein. Any investment discussed or recommended in this report may be unsuitable for an investor depending on the investor's specific investment objectives and financial position. The material in this report is general information intended for recipients who understand the risks of investing in financial instruments. This report does not take into account whether an investment or course of action and any associated risks are suitable for the recipient. Any recommendations contained in this report must therefore not be relied upon as investment advice based on the recipient's personal circumstances. Investors should make their own independent evaluation of the information contained herein, consider their own investment objective, financial situation and particular needs and seek their own financial, business, legal, tax and other advice regarding the appropriateness of investing in any securities or the investment strategies discussed or recommended in this report.

This report may contain forward-looking statements which are often but not always identified by the use of words such as "believe", "estimate", "intend" and "expect" and statements that an event or result "may", "will" or "might" occur or be achieved and other similar expressions. Such forward-looking statements are based on assumptions made and information currently available to RHB and are subject to known and unknown risks, uncertainties and other factors which may cause the actual results, performance or achievement to be materially different from any future results, performance or achievement, expressed or implied by such forward-looking statements. Caution should be taken with respect to such statements and recipients of

this report should not place undue reliance on any such forward-looking statements. RHB expressly disclaims any obligation to update or revise any forward-looking statements, whether as a result of new information, future events or circumstances after the date of this publication or to reflect the occurrence of unanticipated events.

The use of any website to access this report electronically is done at the recipient's own risk, and it is the recipient's sole responsibility to take precautions to ensure that it is free from viruses or other items of a destructive nature. This report may also provide the addresses of, or contain hyperlinks to, websites. RHB takes no responsibility for the content contained therein. Such addresses or hyperlinks (including addresses or hyperlinks to RHB own website material) are provided solely for the recipient's convenience. The information and the content of the linked site do not in any way form part of this report. Accessing such website or following such link through the report or RHB website shall be at the recipient's own risk.

This report may contain information obtained from third parties. Third party content providers do not guarantee the accuracy, completeness, timeliness or availability of any information and are not responsible for any errors or omissions (negligent or otherwise), regardless of the cause, or for the results obtained from the use of such content. Third party content providers give no express or implied warranties, including, but not limited to, any warranties of merchantability or fitness for a particular purpose or use. Third party content providers shall not be liable for any direct, indirect, incidental, exemplary, compensatory, punitive, special or consequential damages, costs, expenses, legal fees, or losses (including lost income or profits and opportunity costs) in connection with any use of their content.

The research analysts responsible for the production of this report hereby certifies that the views expressed herein accurately and exclusively reflect his or her personal views and opinions about any and all of the issuers or securities analysed in this report and were prepared independently and autonomously. The research analysts that authored this report are precluded by RHB in all circumstances from trading in the securities or other financial instruments referenced in the report, or from having an interest in the company(ies) that they cover.

The contents of this report is strictly confidential and may not be copied, reproduced, published, distributed, transmitted or passed, in whole or in part, to any other person without the prior express written consent of RHB and/or its affiliates. This report has been delivered to RHB and its affiliates' clients for information purposes only and upon the express understanding that such parties will use it only for the purposes set forth above. By electing to view or accepting a copy of this report, the recipients have agreed that they will not print, copy, videotape, record, hyperlink, download, or otherwise attempt to reproduce or re-transmit (in any form including hard copy or electronic distribution format) the contents of this report. RHB and/or its affiliates accepts no liability whatsoever for the actions of third parties in this respect.

The contents of this report are subject to copyright. Please refer to Restrictions on Distribution below for information regarding the distributors of this report. Recipients must not reproduce or disseminate any content or findings of this report without the express permission of RHB and the distributors.

The securities mentioned in this publication may not be eligible for sale in some states or countries or certain categories of investors. The recipient of this report should have regard to the laws of the recipient's place of domicile when contemplating transactions in the securities or other financial instruments referred to herein. The securities discussed in this report may not have been registered in such jurisdiction. Without prejudice to the foregoing, the recipient is to note that additional disclaimers, warnings or qualifications may apply based on geographical location of the person or entity receiving this report.

The term "RHB" shall denote, where appropriate, the relevant entity distributing or disseminating the report in the particular jurisdiction referenced below, or, in every other case, RHB Investment Bank Berhad and its affiliates, subsidiaries and related companies.

## **RESTRICTIONS ON DISTRIBUTION**

### **Malaysia**

This report is issued and distributed in Malaysia by RHB Investment Bank Bhd. The views and opinions in this report are our own as of the date hereof and is subject to change. If the Financial Services and Markets Act of the United Kingdom or the rules of the Financial Conduct Authority apply to a recipient, our obligations owed to such recipient therein are unaffected. RHB Investment Bank Bhd has no obligation to update its opinion or the information in this report.

### **Thailand**

This report is issued and distributed in the Kingdom of Thailand by RHB Securities (Thailand) PCL, a licensed securities company that is authorised by the Ministry of Finance, regulated by the Securities and Exchange Commission of Thailand and is a member of the Stock Exchange of Thailand. The Thai Institute of Directors Association has disclosed the Corporate Governance Report of Thai Listed Companies made pursuant to the policy of the Securities and Exchange Commission of Thailand. RHB Securities (Thailand) PCL does not endorse, confirm nor certify the result of the Corporate Governance Report of Thai Listed Companies.

### **Indonesia**

This report is issued and distributed in Indonesia by PT RHB Sekuritas Indonesia. This research does not constitute an offering document and it should not be construed as an offer of securities in Indonesia. Any securities offered or sold, directly or indirectly, in Indonesia or to any Indonesian citizen or corporation (wherever located) or to any Indonesian resident in a manner which constitutes a public offering under Indonesian laws and regulations must comply with the prevailing Indonesian laws and regulations.

### **Singapore**

This report is issued and distributed in Singapore by RHB Securities Singapore Pte Ltd which is a holder of a capital markets services licence and an exempt financial adviser regulated by the Monetary Authority of Singapore. RHB Securities Singapore Pte Ltd may distribute reports produced by its respective foreign entities, affiliates or other foreign research houses pursuant to an arrangement under Regulation 32C of the Financial Advisers Regulations. Where the report is distributed in Singapore to a person who is not an Accredited Investor, Expert Investor or an Institutional Investor, RHB Securities Singapore Pte Ltd accepts legal responsibility for the contents of the report to such persons only to the extent required by law. Singapore recipients should contact RHB Securities Singapore Pte Ltd in respect of any matter arising from or in connection with the report.

### **Hong Kong**

This report is issued and distributed in Hong Kong by RHB Securities Hong Kong Limited (興業僑豐證券有限公司) (CE No.: ADU220) ("RHBSHK") which is licensed in Hong Kong by the Securities and Futures Commission for Type 1 (dealing in securities) and Type 4 (advising on securities) regulated activities. Any investors wishing to purchase or otherwise deal in the securities covered in this report should contact RHBSHK. RHBSHK is a wholly owned subsidiary of RHB Hong Kong Limited; for the purposes of disclosure under the Hong Kong jurisdiction herein, please note that RHB Hong Kong Limited with its affiliates (including but not limited to RHBSHK) will collectively be referred to as "RHBHK." RHBHK conducts a full-service, integrated investment banking, asset management, and brokerage business. RHBHK does and seeks to do business with companies covered in its research reports. As a result, investors should be aware that the firm may have a conflict of interest that could affect the objectivity of this research report. Investors should consider this report as only a single factor in making their investment decision. Importantly, please see the company-specific regulatory disclosures below for compliance with specific rules and regulations under the Hong Kong jurisdiction. Other than company-specific disclosures relating to RHBHK, this research report is based on current public information that we consider reliable, but we do not represent it is accurate or complete, and it should not be relied on as such.

### **United States**

This report was prepared by RHB and is being distributed solely and directly to "major" U.S. institutional investors as defined under, and pursuant to, the requirements of Rule 15a-6 under the U.S. Securities and Exchange Act of 1934, as amended (the "Exchange Act"). Accordingly, access to this report via Bursa Marketplace or any other Electronic Services Provider is not intended for any party other than "major" US institutional investors, nor shall be deemed as solicitation by RHB in any manner. RHB is not registered as a broker-dealer in the United States and does not offer brokerage services to U.S. persons. Any order for the purchase or sale of the securities discussed herein that are listed on Bursa Malaysia Securities Berhad must be placed with and through Auerbach Grayson ("AG"). Any order for the purchase or sale of all other securities discussed herein must be placed with and through such other registered U.S. broker-dealer as appointed by RHB from time to time as required by the Exchange Act Rule 15a-6. This report is confidential and not intended for distribution to, or use by, persons other than the recipient and its employees, agents and advisors, as applicable. Additionally, where research is distributed via Electronic Service Provider, the analysts whose names appear in this report are not registered or qualified as research analysts in the United States and are not associated persons of Auerbach Grayson AG or such other registered U.S. broker-dealer as appointed by RHB from time to time and therefore may not be subject to any applicable restrictions under Financial Industry Regulatory Authority ("FINRA") rules on communications with a subject company, public appearances and personal trading. Investing in any non-U.S. securities or related financial instruments discussed in this research report may present certain risks. The securities of non-U.S. issuers may not be registered with, or be subject to the regulations of, the U.S. Securities and Exchange Commission. Information on non-U.S. securities or related financial instruments may be limited. Foreign companies may not be subject to audit and reporting standards and regulatory requirements comparable to those in the United States. The financial instruments discussed in this report may not be suitable for all investors. Transactions in foreign markets may be subject to regulations that differ from or offer less protection than those in the United States.

**Please refer to the following link ([RHB Research conflict disclosures – Jun 2020](#)) and the Disclosure of Conflict of Interest in each of the research reports provided in this email for more details.**

Kuala Lumpur	Hong Kong	Singapore
<b>RHB Investment Bank Bhd</b> Level 3A, Tower One, RHB Centre Jalan Tun Razak Kuala Lumpur Malaysia Tel : +(60) 3 9280 8888 Fax : +(60) 3 9200 2216	<b>RHB Securities Hong Kong Ltd.</b> 12 <sup>th</sup> Floor World-Wide House 19 Des Voeux Road Central, Hong Kong Tel : +(852) 2525 1118 Fax : +(852) 2810 0908	<b>RHB Securities Singapore Pte Ltd.</b> 10 Collyer Quay #09-08 Ocean Financial Centre Singapore 049315 Tel : +(65) 6533 1818 Fax : +(65) 6532 6211

Jakarta	Bangkok
<b>PT RHB Sekuritas Indonesia</b> Revenue Tower 11th Floor, District 8 - SCBD Jl. Jendral Sudirman Kav 52-53 Jakarta 12190 Indonesia Tel : +6221 509 39 888 Fax : +6221 509 39 777	<b>RHB Securities (Thailand) PCL</b> 10th Floor, Sathorn Square Office Tower 98, North Sathorn Road, Silom Bangrak, Bangkok 10500 Thailand Tel: +(66) 2 088 9999 Fax: +(66) 2 088 9799

สำนักงานใหญ่	สาขาสีลม	สาขามหิดล
ชั้น 8,10 อาคารสาทรสแควร์ ออฟฟิศ ทาวเวอร์ 98ถนนสาทรเหนือ แขวงสีลม เขตบางรัก กรุงเทพมหานคร 10500 Tel: +66-(0)2-862-9999 Fax: +66-(0)-2-108-0999	ชั้น 16 อาคารสีลมคอมเพล็กซ์ 191 ถนนสีลม แขวงสีลม เขตบางรัก กรุงเทพมหานคร 10500 Tel:+66-(0)2-200-2000 Fax: +66-(0)2-632-0191	ชั้น 1 อาคารมหิดล 9 ถนนรัชดาภิเษก แขวงดินแดง เขตดินแดง กรุงเทพมหานคร 10400 Tel:+66-(0)2-654-1999 Fax:+66-(0)2-654-1900

สาขาปิ่นเกล้า	สาขาวิภาวดีรังสิต	สาขาอัมรินทร์
ชั้น 19 อาคารศูนย์การค้าเซ็นทรัลพลาซ่า ปิ่นเกล้า 7/129 – 221 ถนนบรมราชชนนี แขวงอรุณอัมรินทร์ เขตบางกอกน้อย กรุงเทพมหานคร 10700 Tel:+66(0)-2-828-1555 Fax: +66-(0)2-828-1500	อาคารเกษมทรัพย์ ชั้น 1 89/1 ถนนวิภาวดีรังสิต แขวงจอมพล เขตจตุจักร กรุงเทพมหานคร 10900 Tel:+66 -(0)2-63- 9000 Fax:+66-(0)2-631-9099	ชั้น 15 อาคารอัมรินทร์ทาวเวอร์ 500 ถนนเพลินจิต แขวงลุมพินี เขตปทุมวัน จังหวัดกรุงเทพฯ 10330 Tel: +66-(0)2-652- 4899 Fax: +66 -(0)2-652-4899

สาขาเชียงใหม่	สาขาหาดใหญ่
314/1 หมู่ที่ 5 ต.สันทรายน้อย อ.สันทราย จ. เชียงใหม่ 50210 Tel: +66-(0)52-00-4999 Fax:+66-(0)52-00-4998	127 – 129 ถนนศรีภูวนารถ ตำบลหาดใหญ่ อำเภอหาดใหญ่ จังหวัดสงขลา 90110 Tel: +66-74-891-999 Fax: +66-(0)74-89- 900