

Market Comment

Saravut Tachochavalit, Analyst
TEL : +66 (2) 088-9754
EMAIL : Saravut.ta@rhbgroup.com

กดดันจากตลาดหุ้นในภูมิภาค

SET Index Data



Open	1,359.00
High	1,386.22
Low	1,353.51
Closed	1,382.56
Chg.	-14.21
Chg.%	-1.02
Value (mn)	85,786.80
P/E (x)	19.39
P/BV (x)	1.53
Yield (%)	3.70
Market Cap (mn)	14,877.61

Up 450
Down 1,017
Unchanged 272

SET 50-100 – MAI – Futures Index

	Closed	Chg.	(%)
SET 50	920.52	-11.82	-1.27
SET 100	2,032.00	-23.15	-1.13
S50_Con	917.10	-14.00	-1.50
MAI Index	294.55	-1.53	-0.52

Trading Breakdown : Daily

(Bt,m)	Buy	Sell	Net
Institution	8,750.68	8,307.45	443.23
Proprietary	7,527.01	7,797.48	-270.47
Foreign	24,142.61	26,142.80	-2,000.19
Local	45,366.50	43,539.07	1,827.42

Trading Breakdown : Month to Date

(Bt,m)	Buy	Sell	Net
Institution	80,024.81	81,466.07	-1,441.27
Proprietary	78,974.30	74,626.18	4,348.13
Foreign	269,873.80	266,064.07	3,809.74
Local	417,222.66	423,939.25	-6,716.63

World Markets Index

	Closed	Chg.	(%)
Dow Jones	25,605.54	477.37	1.90
NASDAQ	9,588.81	96.08	1.01
FTSE 100	6,105.18	28.48	0.47
Nikkei	22,305.48	-167.43	-0.75
Hang Seng	24,301.38	-178.77	-0.73

Foreign Exchange Rates

	Closed	Chg.	(%)
US Dollar	31.05	0.03	-0.11
Baht (Onshore)	107.34	-0.04	0.04
Yen	1.13	0.00	-0.03

Commodities

	Closed	Chg.	(%)
Oil : Brent	38.46	0.61	1.61
Oil : Dubai	38.98	-0.23	-0.59
Oil : Nymex	36.26	-0.08	-0.22
Gold	1,733.50	2.75	0.16
Zinc	1,991.00	-12.50	-0.62
BDIY Index	923.00	84.00	10.01

Source: Bloomberg

ตลาดหุ้นสหรัฐฯปิดบวกจากแรงเก็งกำไรหลังดัชนีดีดลงอย่างหนักในวันพฤหัสบดีที่ผ่านมา และแรงหนุนจากความเชื่อมั่นของผู้บริโภคสหรัฐฯ ที่ดีดตัวขึ้น ทำให้ DOW JONES, NASDAQ, S&P500 ปิด 1.90%, 1.01%, 1.31%

ตลาดหุ้นยุโรปปิดบวก พื้นตัวจากแรงซื้อเก็งกำไรเช่นเดียวกันกับตลาดหุ้นสหรัฐฯ หลังตลาดหุ้นส่วนใหญ่ในยุโรปปรับตัวลงแรงในวันพฤหัสบดีที่ผ่านมา ทำให้ DAX, FTSE, CAC40, FTSEMIB ปิด -0.18, 0.47, 0.49%, 0.43%

สัญญาณน้ำมันดิบ WTI ส่งมอบเดือนก.ค. ลดลง 0.08 ดอลลาร์ ปิดที่ 36.26 ดอลลาร์/บาร์เรล ส่วนสัญญาณน้ำมันดิบเบรนท์ส่งมอบเดือนส.ค. เพิ่มขึ้น 0.18 ดอลลาร์ ปิดที่ 38.73 ดอลลาร์/บาร์เรล กังวลภาวะอุปทานน้ำมันส่วนเกิน และวิตกกังวลการกลับมาระบาดของไวรัสโควิด-19

ตลาดหุ้นไทยวันศุกร์ที่ผ่านมาปรับตัวลงแรงในทิศทางเดียวกันกับตลาดหุ้นในภูมิภาค หลังตลาดหุ้นสหรัฐฯ ปรับตัวลงแรงจากแรงขายทำกำไร และนักลงทุนกังวลเศรษฐกิจสหรัฐฯ อาจฟื้นตัวช้า จากรายงานตัวเลขผู้ติดเชื้อที่มีแนวโน้มเพิ่มขึ้นในสหรัฐฯ ของหลาย ๆ รัฐ หลังผ่านช่วงผ่อนคลายเป็นลำดับมาแล้วราว 14-20 วัน เช่น รัฐเท็กซัสมีรายงานผู้ติดเชื้อโควิด-19 ในช่วง 3-4 วันที่ผ่านมา ซึ่งมีแนวโน้มเพิ่มขึ้น ขณะที่รัฐแคลิฟอร์เนียก็มีรายงานการพุ่งขึ้นของจำนวนผู้ติดเชื้อโควิด-19 เช่นกัน ทำให้นักลงทุนกังวลการกลับมาระบาดของโควิด-19

ในขณะที่ไทยมีสัญญาณของผู้ติดเชื้อภายในประเทศที่มีแนวโน้มดีขึ้นมากกว่า 2 สัปดาห์ที่ผ่านมา ทำให้ภาครัฐยกเลิกเคอร์ฟิว และผ่อนคลายเป็นระยะที่ 4 มีผลตั้งแต่วันที่ 15 มิ.ย. นี้ แต่ยังคงมาตรการควบคุมการเดินทางเข้าประเทศไทยทั้งทางบก/อากาศ/น้ำต่อไป นายกรัฐมนตรีเห็นชอบในหลักการเปิดประเทศเพื่อการท่องเที่ยวอย่างจำกัด (Travel Bubble) เพื่อรับต่างชาติเข้ามาในประเทศไทย กลุ่มที่คาดว่าจะเปิดรับเป็นกลุ่มแรกน่าจะเป็นกลุ่มนักท่องเที่ยวและกลุ่มที่มารับรักษาทางการแพทย์ เนื่องจากเป็นกลุ่มที่มีการติดตามตัวง่าย และมีศักยภาพที่จะดูแลสุขภาพตนเองและจ่ายค่ารักษาพยาบาล กรณีที่ติดเชื้อโควิด-19 ซึ่งไม่กระทบต่อภาครัฐ คาดว่าจะมีการหารือในที่ประชุมศบค. ก่อนที่จะประกาศกฎเกณฑ์ให้ทราบอีกครั้ง เราคาดว่าน่าจะมีการผ่อนคลายเป็นพร้อม ๆ กับเปิดให้เดินทางเข้าประเทศไทยเป็นรายประเทศต่อไปในช่วงเดือนก.ค. นี้

ดัชนี Dow Jones futures ในเช้าวันนี้ปรับตัวลงราว 1% หลังมีรายงานตัวเลขผู้ติดเชื้อรายใหม่พุ่งขึ้นในหลายรัฐ เช่น รัฐอริโซนา, เซาท์ แครโรไลนา และเท็กซัส หลังจากที่มีการผ่อนคลายเป็นลำดับการลือคดาวนลง กอปรกับนายโรเบิร์ต แคนปแลน ประธานธนาคารกลางสหรัฐฯ (เฟด) สาขาดีลลิส แสดงความเห็นในรายการ "Face the nation" ทางสถานีโทรทัศน์ซีบีเอสในวันอาทิตย์ว่า การที่เศรษฐกิจสหรัฐฯ จะสามารถฟื้นตัวได้เร็วเพียงใด ก็ขึ้นอยู่กับมาตรการด้านสาธารณสุขที่มีประสิทธิภาพในการควบคุมการแพร่ระบาดของโควิด-19

นอกจากนี้ยังมีรายงานผู้ติดเชื้อในจีนแบบกลุ่มก้อน 36 รายเมื่อวันเสาร์ที่ผ่านมา และอีก 43 รายที่พบในช่วง 3 วันก่อนหน้านี้ เชื่อมโยงกับตลาดชินฟาตในกรุงปักกิ่ง ซึ่งเป็นกรณีพบเชื้อมากที่สุดในรอบหลายเดือน

แนวโน้มตลาดหุ้นไทยวันนี้คาดว่า ผันผวน มีโอกาสเกิดแรงขายทำกำไรในระยะสั้นออกมาอีกตามทิศทางของตลาดหุ้นในภูมิภาค ความกังวลของการเกิดการระบาดรอบสองกลับมาอีกครั้ง แต่เชื่อว่าจะไม่รุนแรงเท่ารอบแรก หลายประเทศมีประสบการณ์ในการรับมือ

กลยุทธ์การลงทุน

Trading : ดิดกลับไม่ข้ามแถว ๆ 1,457 จุด แนะนำ ขาย

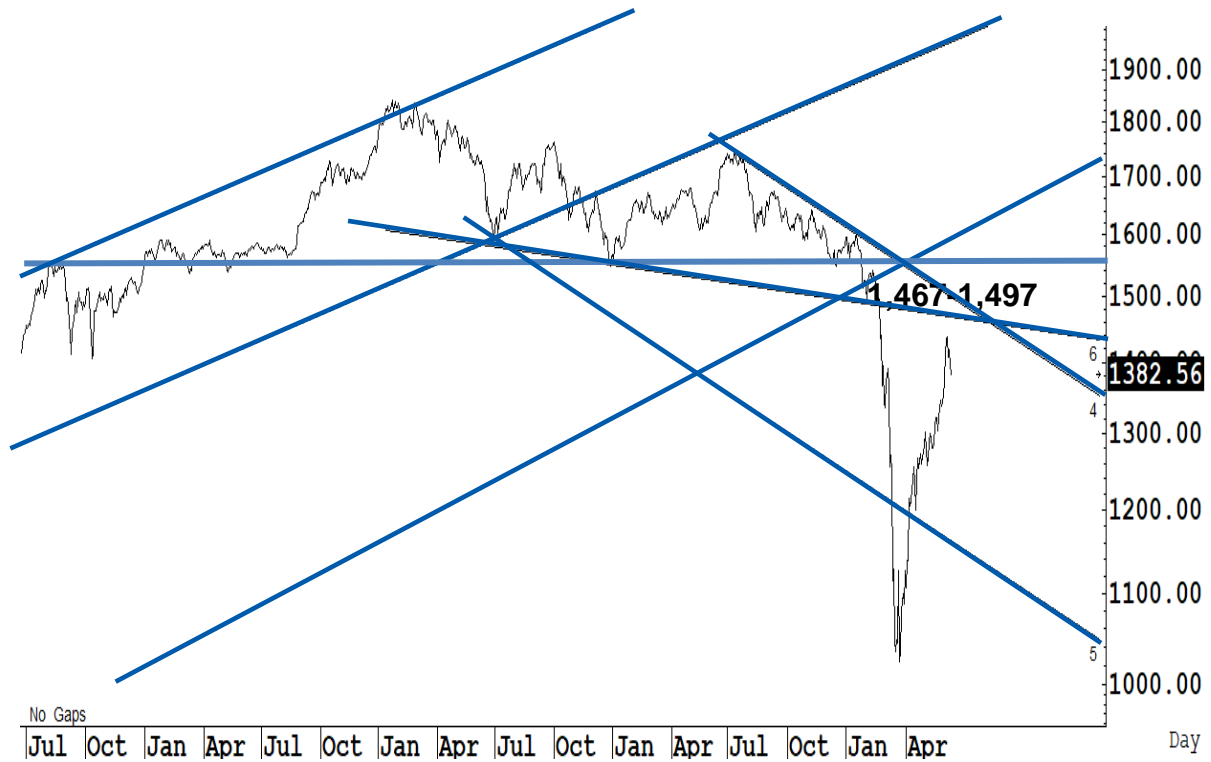
Technical Analyzer

Saravut Tachochavalit, Analyst
 TEL : +66 (2) 088 9999 Ext. 9754
 EMAIL : Saravut.ta@rhbgroup.com

SET Index

ดูติด

Figure 1 : SET Index daily chart



Source: RHB, Aspen

SET Index ปิดที่ 1,382.56 จุด -14.21 จุด ด้วยมูลค่าการซื้อขาย 85,787 ล้านบาท เพิ่มขึ้นเมื่อเทียบกับปริมาณการซื้อขายวันก่อนหน้า โดยนักลงทุนต่างประเทศขายสุทธิ 2,000 ล้านบาท

ระยะกลาง : SET Index อยู่ในช่วงขาลง เดือนนี้ควรปิดเหนือระดับ 1,408 จุดเป็นอย่างน้อย จึงจะมีลุ้นฟื้นตัวในระยะกลาง สำหรับทิศทางในไตรมาส 3/2563 คาดว่ากรอบของ SET จะอยู่ระหว่าง 1,250-1,489 จุด แนะนำ ซื้อเมื่ออ่อนตัว เพื่อหวังผลขายทำกำไรเมื่อดัชนีฟื้นตัว กรอบในสัปดาห์นี้คาดว่า แนวโน้มกรอบระหว่าง 1,337-1,400 จุด แนะนำ ขึ้นขาย

ระยะสั้น : SET Index ปรับตัวลงต่อ แต่ไม่ต่ำกว่าระดับ 1,350 จุด ถือว่ายังมีลุ้นฟื้นตัวในระยะสั้นได้ สั้น ๆ ดึงกลับไม่ข้ามแถว ๆ 1,397 จุด แนะนำ ขายเพื่อหวังผลซื้อกลับเมื่ออ่อนตัว ยืนแถว ๆ 1,367 จุดไม่ได้ ลงต่อที่แนวรับต่อไปจะอยู่แถว ๆ 1,347-1,337 จุด

Saravut Tachochavalit, Analyst
 TEL : +66 (2) 088 9999 Ext. 9754
 EMAIL : Saravut.ta@rhbgroup.com

Trading Stocks

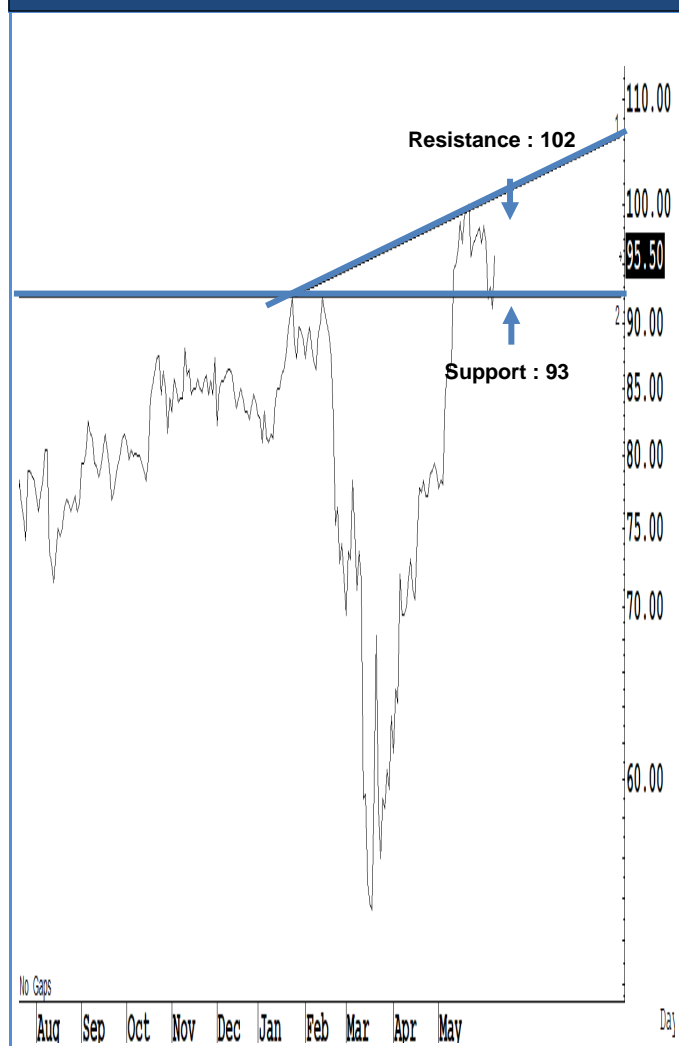
MTC



Source: RHB, Bloomberg

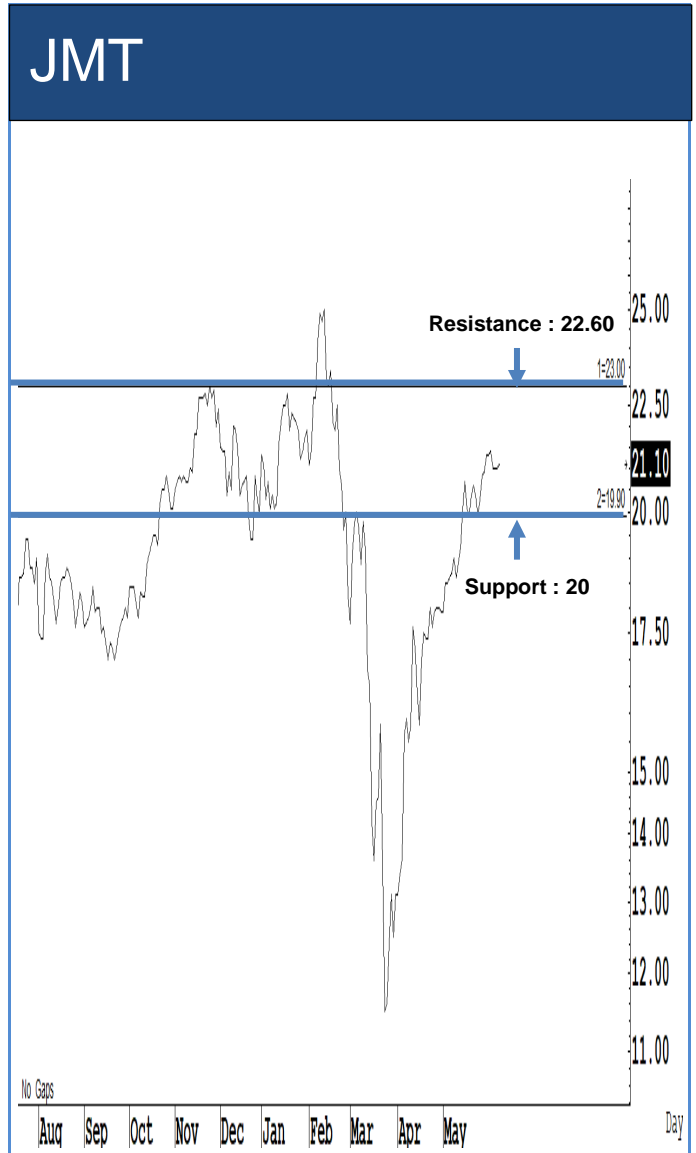
ระยะสั้นแกว่งในกรอบ **sideway** หรือในกรอบระหว่าง 55-61 บาท แนะนำ ลงซื้อ ขึ้นขายในกรอบดังกล่าว ส่วนจุดตัดขาดทุนจะอยู่ที่ 54.50 บาท

CBG



Source: RHB, Bloomberg

ระยะสั้นแกว่งในกรอบ **sideway** หรือในกรอบระหว่าง 93-102 บาท แนะนำ ลงซื้อ ขึ้นขายในกรอบดังกล่าว ส่วนจุดตัดขาดทุนจะอยู่ที่ 92 บาท

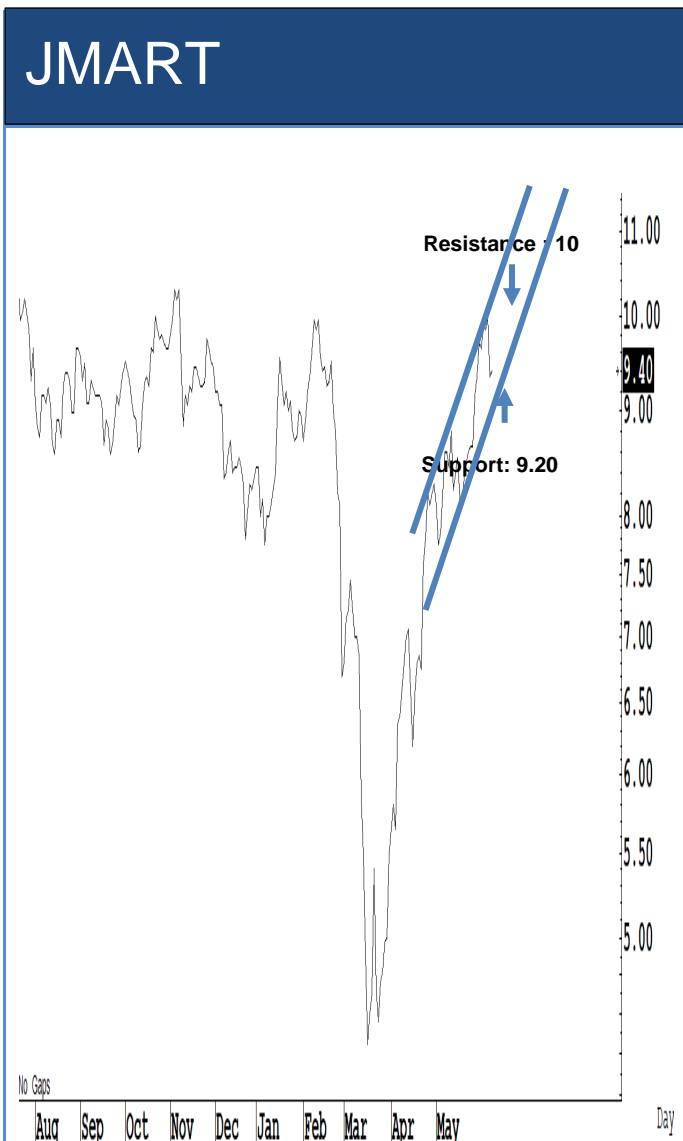


Source: RHB, Bloomberg

Source: RHB, Bloomberg

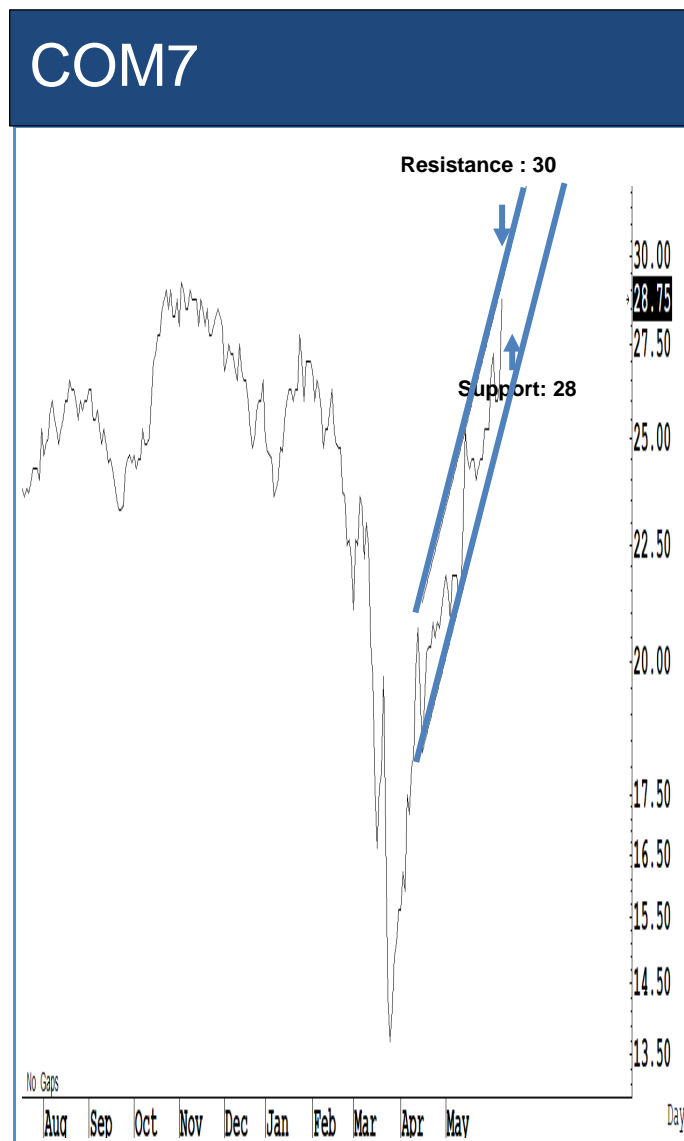
ระยะสั้นแกว่งในกรอบ **sideway** หรือในกรอบระหว่าง 75.50-82 บาท แนะนำ ลงซื้อ ขึ้นขายในกรอบดังกล่าว ส่วนจุดตัดขาดทุนจะอยู่ที่ 75 บาท

ระยะสั้นแกว่งในกรอบ **sideway** หรือในกรอบระหว่าง 20-22.60 บาท แนะนำ ลงซื้อ ขึ้นขายในกรอบดังกล่าว ส่วนจุดตัดขาดทุนจะอยู่ที่ 19.90 บาท



Source: RHB, Bloomberg

ระยะสั้นแกว่งในกรอบ **sideway** หรือในกรอบระหว่าง **9.20-10** บาท แนะนำ ลงซื้อ ขึ้นขายในกรอบดังกล่าว ส่วนจุดตัดขาดทุนจะอยู่ที่ **9.15** บาท



Source: RHB, Bloomberg

ระยะสั้นแกว่งในกรอบ **sideway** หรือในกรอบระหว่าง **28-30** บาทแนะนำ ลงซื้อ ขึ้นขายในกรอบดังกล่าว ส่วนจุดตัดขาดทุนจะอยู่ที่ **27.50** บาท

Key Stock News (ที่มา : ข่าวหุ้น)

ടെลิงเพลย์เวิร์ดกำไร10ล. รับค่าเยียวยา 1.6 พันล้าน เริ่มกลืนไม่ดับบอร์ด MCOT ยื่นใบลาออก 3 รายรวด!

ตกตะลึง!..พบข้อมูล “เพลย์เวิร์ด” กำไรเพียง 10 ล้านบาท แต่รับส่วนแบ่งเงินค่าเยียวยา 1,600 ล้านบาท แถมนำสงสัยแถลงข่าวใหญ่ความร่วมมือบริหารคลื่น 2600 MHz กับ MCOT ก่อนที่ประกาศกสทช. เรื่องค่าเยียวยาคลื่นฯ จะมีผลบังคับใช้เพียงแค่ 5 เดือน ล่าสุดชกกลืนไม่ดับบอร์ดลาออก 3 ราย สหภาพฯร้องกสทช.ทบทวนมติใหม่ “หมอลี่” กังขาไม่ชอบด้วยกฎหมาย

บาทแข็งเสริมกำไร GULF เพิ่มสัดส่วนลงทุนโอมาน

“GULF” รับผลบวกเงินบาทแข็งค่า คาดมีกำไรทางบัญชีราว 550 ล้านบาท จากการแข็งค่า 1 บาท/ดอลลาร์สหรัฐ ล่าสุด ปรับโครงสร้างเพิ่มสัดส่วนการลงทุน รองรับขยายธุรกิจสาธารณูปโภคในเขตเศรษฐกิจพิเศษ Duqm ในโอมาน ขณะที่โครงการ DIPWP จ่อดำเนินการเชิงพาณิชย์ปี 64-65

SKY คว้างงานใหญ่ มูลค่า 8.6 พันล้าน

“SKY” คว้างงานให้บริการระบบบริการผู้โดยสารขึ้นเครื่อง (CUPPS) ในสนามบินสุวรรณภูมิของ AOT มูลค่ากว่า 8,619 ล้านบาท ระยะเวลา 10 ปี เริ่มวันที่ 1 ต.ค.63-30 ก.ย.73 ขณะที่ก่อนหน้านี้ขายหุ้นเพิ่มทุน PP ให้ “กลุ่มคิง เพาเวอร์-เมืองไทยประกันภัย”

'อรรถพล' ชับเคลื่อน PTT ดันผลงานปีนี้ยังเป็นบวก

“อรรถพล” ซีอีโอฝ่ายแดง เปิดวิสัยทัศน์ชูแผนขับเคลื่อน PTT ให้ผ่านพ้นวิกฤติเศรษฐกิจโลก มั่นใจผลดำเนินงานปีนี้ยังเป็นบวก พร้อมรับมือการแข่งขันธุรกิจนำเข้า LNG เล็งออกหุ้นกู้ 6.4 หมื่นล้านบาท เพื่อเสริมสภาพคล่อง

ศาลฯสั่งถอนมติ'กสทช.' AIS ไม่ต้องจ่าย 7.2 พันล.

“ADVANC” รับข่าวดี! ศาลปกครองกลางสั่งเพิกถอนมติ กสทช. ส่งผลให้ไม่ต้องส่งรายได้ช่วงเยียวยาผู้ใช้บริการคลื่น 900 MHz หลังหมดสัญญาสัมปทานกับ TOT ระหว่างวันที่ 1 ต.ค. 58-30 มิ.ย. 59 เป็นเงิน 7,221 ล้านบาท ให้ “กสทช.”

BCP เลื่อนแผนผลิตแร่ลิเทียม เดินหน้าเฟสแรกปลายปีหน้า

BCP เผยโครงการร่วมทุนผลิตแร่ลิเทียมเฟสแรกในอาร์เจนตินา เลื่อนออกไปเป็นปลายปี 64 ล่าสุดมีผู้สนใจติดต่อขอซื้อแล้ว หวังป้อนตลาด EV

ALL ลั่นรายได้-กำไรปีนี้โต เตรียมเปิด 3 โครงการ มูลค่ารวม 3.9 พันล้าน

ALL มั่นใจผลงานปีนี้โต คาดรายได้ 4,000 ล้านบาท กำไร 600 ล้านบาท ยอดขาย 5,000 ล้านบาท ล่าสุดตนแบ็กล็อกแล้ว 11,500 ล้านบาท เตรียมเปิด 3 โครงการใหม่ มูลค่ารวม 3,900 ล้านบาท หลัง 5 เดือนมียอดขายกว่า 2,000 ล้านบาท

ITEL คว้างงานกรุงไทย 165 ล้าน ดันแบ็กล็อกพุ่ง 4,532 ล้าน แยมครึ่งหลังโตแกร่ง

ITEL คว้างงานจัดหาบริการคู่สายวงจรเข้า (Link) ของกรุงไทย ๑ มูลค่า 165 ล้านบาท ดันแบ็กล็อกพุ่งกว่า 4,532 ล้านบาท ส่งชกผลงานครึ่งปีหลังโตแกร่ง ลุยพัฒนาโซลูชันใหม่-บริหารกระแสเงินสด และสภาพคล่อง หนุนรายได้ปี 63 เป็นไปตามเป้า 2,400 ล้านบาท

BTS ปะทะ BEM ยังจบไม่ลง! ต่อหรือไม่ต่อรถไฟฟ้ามหานครสายสีเหลืองไปบรรจบสีเขียว

“บีทีเอส” ปะทะ BEM จบไม่ลง! ต่อหรือไม่ต่อขยายรถไฟฟ้ามหานครสายสีเหลืองไปบรรจบกับสายสีเขียว ล่าสุด “รฟม.” เสนอให้ต่อขยายพร้อมเปิดบริการก่อน เพื่อประเมินผลกระทบตัวเลขผู้โดยสารที่ชัดเจน ต่อ BEM จากนั้นให้เปิดโต๊ะเจรจา 2 ฝ่ายเพื่อให้ BTS เยียวยาสายสีน้ำเงิน “กคพวงศ” เผย BEM เห็นด้วย แต่ BTS ยังไม่ตอบรับ

ปลดล็อกต่างชาติเข้าไทย หนุนกลุ่มรพ.-โรงแรม-นิคมฯ เสรลัน!

BH-BCH รับทรัพย์ คบค.ไฟเขียวผู้ป่วยต่างชาติเข้ารักษาตัวในไทยกลุ่มแรก ขณะที่กลุ่มโรงแรม MINT, CENTEL และ นิคมอุตสาหกรรม AMATA, WHA รอรับนักท่องเที่ยวต่างชาติ หลังเปิดน่านฟ้าด้าน AOT ลั่นยอดนักท่องเที่ยวปีนี้ 16 ล้านราย ก่อนฟื้นตัวปีหน้ามากกว่า 20 ล้านราย

เศรษฐกิจโลกจะฟื้นตัวช้ากว่าที่คาด คาด'ไอเอ็มเอฟ'ต้องลดประมาณการลงอีก

หัวหน้านักเศรษฐศาสตร์ “ไอเอ็มเอฟ” ชี้ เศรษฐกิจโลกจะฟื้นตัวจากการระบาดของไวรัสโคโรนาช้ากว่าที่คาด และจะมีรอยแผลเป็นจากผลกระทบนี้ไปอีกนาน คาดไอเอ็มเอฟต้องลดประมาณการเศรษฐกิจลงอีก แต่เศรษฐกิจเอเชียโดยทั่วไปกำลังฟื้นตัวเพิ่มขึ้น เพราะควบคุมการระบาดของไวรัสโคโรนาได้ดี

เงินมีอิทธิพลใน 'อาเซียน' มากขึ้น 10 ปีข้างหน้าทั้งห่างสหรัฐมากขึ้น

ศูนย์ศึกษากลยุทธ์ระหว่างประเทศชี้ เงินมีอิทธิพลทางเศรษฐกิจและการเมืองในเอเชียตะวันออกเฉียงใต้มากขึ้น และสหรัฐกำลังเร่งตามอิทธิพลในภูมิภาคให้ทันจีน คาดว่าจะมีช่องว่างห่างมากขึ้นในช่วง 10 ปีข้างหน้า

MTC ปลื้มยอดขาย หุ้นกู้ 4 พันล.เกลี้ยง มั่นใจสิ้นเชือด 25%

บมจ.เมืองไทย แคปปิตอลฯ (MTC) ปลื้มยอดขายหุ้นกู้วงเงิน 4,000 ล้านบาทเกลี้ยง ความมั่นใจปีนี้สิ้นเชือดใหม่เดบิต 20-25%

KTB เล็งเพิ่มช่องทางทำเงิน ลุยพัฒนาระบบดิจิทัลเสริมแกร่งธุรกิจ

แบงก์กรุงไทย (KTB) ลุยปรับกลยุทธ์เพิ่มช่องทางสร้างรายได้-ลดต้นทุน หลังไวรัสโควิด-19 จดรายได้ปีนี้เติบโตน้อยกว่าที่คาดเล็งปิด-ควมรวมสาขาปีนี้ 80-100 สาขา แต่ไม่มีแผนปรับลดพนักงาน พร้อมพัฒนาระบบดิจิทัล ด้าน บล.ดีบีเอสฯ เนะ “ถือ” เป้าราคา 12.50 บาท

TMB เนะจัดพอร์ตลงทุน ชูสุขภาพ-เทคโนโลยีเด่น

แบงก์ทีเอ็มบี-ธนชาติ เปิดกลยุทธ์การลงทุนยุค New Normal ให้น้าหนักลงทุนตราสารหนี้มากกว่าหุ้น ช่วยกระจายความเสี่ยง ลดความผันผวนของพอร์ตลงทุน ชูกองทุนเด่น กลุ่มสุขภาพ-เทคโนโลยี-ตราสารหนี้

ดลท.จ่อยึดเกณฑ์ซิลลิ่ง-ฟลอร์ โบรกฯชี้เป็นจุดเปลี่ยนการปรับฐานดัชนี

ดลท.จ่อขยายเวลา ซิลลิ่ง-ฟลอร์ หากตลาดหุ้นยังมีความเสี่ยงแรงก่อนครบเกณฑ์ 30 มิ.ย.นี้ ขณะที่โบรกฯ มองไม่จำเป็น เหตุดัชนีมีความผันผวนน้อยลง ชี้ จะกลายเป็นจุดเปลี่ยนของการปรับฐานดัชนี

หุ้นไทยเดือนพ.ค. เทรด 6.5 หมื่นล้าน ผลตอบแทน 3.68%

ตลาดหลักทรัพย์ฯ เผย ดัชนีเดือนพ.ค. ปิดที่ 1,342.85 จุด เพิ่มขึ้น 3.2% จากสิ้นเดือนก่อน กลุ่มเกษตรและอุตสาหกรรมอาหาร กลุ่มเทคโนโลยี กลุ่มสินค้าอุปโภคบริโภค และกลุ่มบริการ เพิ่มขึ้นมากกว่าดัชนี ขณะที่มูลค่าซื้อขายเฉลี่ยต่อวันรวมของ SET และ mai อยู่ที่ 65,031 ล้านบาท เพิ่มขึ้น 22% จากค่าเฉลี่ยทั้งปี 2562 ผลตอบแทนเฉลี่ย 3.68%

ดีเดย์ตั้งกองไฮยีลด์บอนด์ เล็งขายให้รายใหญ่-สถาบัน

ก.ล.ด. พร้อมหน่วยงานที่เกี่ยวข้อง เคาะจัดตั้งกองทุนเน้นลงทุนในตราสารที่ต่ำกว่าระดับที่สามารถลงทุนได้ หรือ High yield bond หวังช่วยเสริมสภาพคล่องกรณีรับผลกระทบโควิด ตั้งเป้าหมายให้นักลงทุนรายใหญ่ และสถาบัน

ข้อมูลธุรกรรมขายชอร์ต (Short Sales)

	Symbol (12 Jun'20)	Volume (Shares)	Value (Baht)	% Short Sale Volume Comparing with Main Board	% Short Sale Value Comparing with Main Board
1	SUPER	77,200,000	79,464,000.00	1.46	1.45
2	AOT-R	1,044,000	66,928,250.00	2.86	2.87
3	AOT	754,000	47,750,375.00	2.07	2.05
4	OSP	1,104,100	44,989,600.00	5.42	5.46
5	KBANK	343,300	37,084,250.00	1.72	1.72
6	MINT	1,437,500	31,211,680.00	0.99	0.99
7	PTTGC	663,000	29,729,400.00	1.35	1.35
8	CPALL	395,200	27,854,375.00	1.4	1.4
9	SCC	69,500	24,796,400.00	2.19	2.18
10	CPF	684,800	20,875,925.00	0.74	0.74
11	SCB	235,100	19,651,150.00	1.37	1.37
12	TMB	17,020,100	19,593,199.00	4.07	4.09
13	PTTEP	197,800	17,694,275.00	0.73	0.73
14	BBL	141,400	17,165,600.00	0.88	0.88
15	CBG	179,800	16,620,625.00	1.48	1.47
16	TASCO	706,000	16,550,850.00	3.5	3.49
17	MTC	285,000	16,028,750.00	1.57	1.55
18	TOP	335,400	14,779,750.00	0.98	0.98
19	INTUCH	243,200	13,361,400.00	1.41	1.41
20	ADVANC	56,600	10,872,250.00	0.68	0.68
21	IVL	365,600	10,394,600.00	0.79	0.79
22	CPF-R	300,000	9,150,000.00	0.32	0.33
23	BGRIM	155,300	8,187,100.00	1.04	1.04
24	WHA	2,427,600	8,115,120.00	0.87	0.87
25	EA	200,000	8,000,000.00	2	2.03
26	PTG	499,200	7,767,390.00	2.63	2.65
27	SAWAD	120,000	7,715,000.00	0.58	0.59
28	CENDEL	317,400	7,574,260.00	2.53	2.5
29	AWC	1,560,000	7,365,600.00	1.34	1.32
30	KTC	166,700	6,083,525.00	0.53	0.53
31	COM7	199,800	5,517,050.00	0.8	0.81
32	IRPC	1,887,600	5,182,178.00	1.7	1.7
33	CK	262,500	5,113,750.00	1.58	1.58
34	BDMS	226,000	5,067,050.00	0.68	0.69
35	DTAC	118,900	4,940,000.00	2.1	2.1
36	HMPRO	306,200	4,845,240.00	1.01	1.01
37	TRUE	1,301,600	4,822,188.00	0.8	0.8
38	CPN	92,800	4,788,750.00	0.72	0.72
39	GPSC	61,000	4,686,500.00	0.53	0.53
40	STA	152,000	4,324,500.00	0.19	0.2
41	BANPU	619,000	3,920,430.00	1.06	1.07
42	TISCO	47,900	3,694,275.00	0.65	0.65
43	TCAP	89,400	3,523,850.00	1.3	1.31
44	KTB	312,900	3,473,190.00	0.74	0.74
45	BH	28,000	3,324,200.00	1.31	1.32
46	GLOBAL	196,000	3,188,930.00	1.74	1.76

Source: SETSMART

ข้อมูลแบบรายงานการเปลี่ยนแปลงการถือหลักทรัพย์และสัญญาซื้อขายล่วงหน้าของผู้บริหาร (แบบ 59)

ชื่อบริษัท	ชื่อผู้บริหาร	ประเภทหลักทรัพย์	วันที่ได้มา/ จำหน่าย	จำนวน	ราคา	วิธีการได้มา/ จำหน่าย
KKP	นาย วีรวัฒน์ ชติเชษฐพงศ์	หุ้นสามัญ	11/06/2563	200,000	48.5	ขาย
CHAYO	นางสาว สิริพรรณ จันทร์ทิพย์	หุ้นสามัญ	11/06/2563	381,500	6.14	ซื้อ
SUN	นาย วรพงศ์ นันทาทิวัฒน์	หุ้นสามัญ	11/06/2563	89,900	2	ซื้อ
CIG	นาย ธีระ พุ่มเสนาะ	ใบสำคัญแสดงสิทธิ ที่จะซื้อหุ้น	12/06/2563	3,000,000	0.03	ขาย
ZMICO	นาย ชัยภัทร ศรีวิสารวาจา	หุ้นสามัญ	09/06/2563	400,000	0.68	ซื้อ
SUSCO	นาย ภิมข สิมะโรจน์	หุ้นสามัญ	09/06/2563	Revoked by Reporter	2.52	ซื้อ
ZMICO	นาย ชัยภัทร ศรีวิสารวาจา	หุ้นสามัญ	09/06/2563	1,170,000	0.69	ซื้อ
ERW	นาย ชัยภัทร ศรีวิสารวาจา	หุ้นสามัญ	10/06/2563	100,000	0.68	ซื้อ
ECL	นาย ดนุชา วีระพงษ์	หุ้นสามัญ	11/06/2563	30,000,000	0.9	ซื้อ
ECL	นาย ปรีชา วีระพงษ์	หุ้นสามัญ	11/06/2563	30,000,000	0.9	ขาย
TMT	นาย ประवास สันตวงกุล	หุ้นสามัญ	12/06/2563	10,000	3.51	ซื้อ
TMT	นาย ประवास สันตวงกุล	หุ้นสามัญ	12/06/2563	10,000	4.11	ซื้อ
DTAC	นาง ชันัญญารักษ์ เพ็ชรรัตน์	หุ้นสามัญ	11/06/2563	10,000	41.75	ขาย
TCCC	นาย สมรัก ลิขิตเจริญพันธ์	หุ้นสามัญ	12/06/2563	1,400	20.2	ซื้อ
TU	นาย ชง นิรุตตินานนท์	หุ้นสามัญ	12/06/2563	200,000	11.95	ซื้อ
TRUBB	นาย ภัทรพล วงศาสุทธิกุล	หุ้นสามัญ	11/06/2563	223,000	2.04	ขาย
THG	นาย บุญ วนาสิน	หุ้นสามัญ	11/06/2563	50,000	20	ซื้อ
PSH	นาง รัตนา พรหมสวัสดิ์	หุ้นสามัญ	11/06/2563	100,000	12.7	ขาย
PLANET	นาย วิชัย เล่าห์มาศวนิช	หุ้นสามัญ	12/06/2563	5,000	0.81	ซื้อ
PLANET	นาย วิชัย เล่าห์มาศวนิช	หุ้นสามัญ	12/06/2563	6,800	0.83	ซื้อ

Source: www.sec.or.th

แบบรายงานการได้มาหรือจำหน่ายหลักทรัพย์ของกิจการ (แบบ 246-2)
(Corporate Share Trade)

หลักทรัพย์	ชื่อผู้ได้มา/จำหน่าย	วิธีการ	ประเภท หลักทรัพย์	% ก่อน ได้มา/ จำหน่าย	% ได้มา/ จำหน่าย	% หลัง ได้มา/ จำหน่าย	วันที่ได้มา/ จำหน่าย
GLOCON	นาย Jamil Mohamed	จำหน่าย	หุ้น	7.8203	3.2087	4.6116	11/06/2563
MJD	นาย ประชุม มาสินนท์	จำหน่าย	หุ้น	5.9821	1.1622	4.8199	04/06/2563

Source: www.sec.or.th

กำหนดการประชุมคณะกรรมการนโยบายการเงิน (กนง.) ประจำปี 2563

ครั้งที่	วันประชุม กนง.	วันเผยแพร่รายงานนโยบายการเงิน
1/2563	พุธที่ 5 กุมภาพันธ์ 2563	
2/2563	พุธที่ 25 มีนาคม 2563	พุธที่ 8 เมษายน 2563
3/2563	พุธที่ 20 พฤษภาคม 2563	
4/2563	พุธที่ 24 มิถุนายน 2563	พุธที่ 8 กรกฎาคม 2563
5/2563	พุธที่ 5 สิงหาคม 2563	
6/2563	พุธที่ 23 กันยายน 2563	พุธที่ 7 ตุลาคม 2563
7/2563	พุธที่ 18 พฤศจิกายน 2563	
8/2563	พุธที่ 23 ธันวาคม 2563	พุธที่ 6 มกราคม 2564

RHB Guide to Investment Ratings

Buy: Share price may exceed 10% over the next 12 months

Trading Buy: Share price may exceed 15% over the next 3 months, however longer-term outlook remains uncertain

Neutral: Share price may fall within the range of +/- 10% over the next 12 months

Take Profit: Target price has been attained. Look to accumulate at lower levels

Sell: Share price may fall by more than 10% over the next 12 months

Not Rated: Stock is not within regular research coverage

Investment Research Disclaimers

RHB has issued this report for information purposes only. This report is intended for circulation amongst RHB and its affiliates' clients generally or such persons as may be deemed eligible by RHB to receive this report and does not have regard to the specific investment objectives, financial situation and the particular needs of any specific person who may receive this report. This report is not intended, and should not under any circumstances be construed as, an offer or a solicitation of an offer to buy or sell the securities referred to herein or any related financial instruments.

This report may further consist of, whether in whole or in part, summaries, research, compilations, extracts or analysis that has been prepared by RHB's strategic, joint venture and/or business partners. No representation or warranty (express or implied) is given as to the accuracy or completeness of such information and accordingly investors should make their own informed decisions before relying on the same.

This report is not directed to, or intended for distribution to or use by, any person or entity who is a citizen or resident of or located in any locality, state, country or other jurisdiction where such distribution, publication, availability or use would be contrary to the applicable laws or regulations. By accepting this report, the recipient hereof (i) represents and warrants that it is lawfully able to receive this document under the laws and regulations of the jurisdiction in which it is located or other applicable laws and (ii) acknowledges and agrees to be bound by the limitations contained herein. Any failure to comply with these limitations may constitute a violation of applicable laws.

All the information contained herein is based upon publicly available information and has been obtained from sources that RHB believes to be reliable and correct at the time of issue of this report. However, such sources have not been independently verified by RHB and/or its affiliates and this report does not purport to contain all information that a prospective investor may require. The opinions expressed herein are RHB's present opinions only and are subject to change without prior notice. RHB is not under any obligation to update or keep current the information and opinions expressed herein or to provide the recipient with access to any additional information. Consequently, RHB does not guarantee, represent or warrant, expressly or impliedly, as to the adequacy, accuracy, reliability, fairness or completeness of the information and opinion contained in this report. Neither RHB (including its officers, directors, associates, connected parties, and/or employees) nor does any of its agents accept any liability for any direct, indirect or consequential losses, loss of profits and/or damages that may arise from the use or reliance of this research report and/or further communications given in relation to this report. Any such responsibility or liability is hereby expressly disclaimed.

Whilst every effort is made to ensure that statement of facts made in this report are accurate, all estimates, projections, forecasts, expressions of opinion and other subjective judgments contained in this report are based on assumptions considered to be reasonable and must not be construed as a representation that the matters referred to therein will occur. Different assumptions by RHB or any other source may yield substantially different results and recommendations contained on one type of research product may differ from recommendations contained in other types of research. The performance of currencies may affect the value of, or income from, the securities or any other financial instruments referenced in this report. Holders of depositary receipts backed by the securities discussed in this report assume currency risk. Past performance is not a guide to future performance. Income from investments may fluctuate. The price or value of the investments to which this report relates, either directly or indirectly, may fall or rise against the interest of investors.

This report does not purport to be comprehensive or to contain all the information that a prospective investor may need in order to make an investment decision. The recipient of this report is making its own independent assessment and decisions regarding any securities or financial instruments referenced herein. Any investment discussed or recommended in this report may be unsuitable for an investor depending on the investor's specific investment objectives and financial position. The material in this report is general information intended for recipients who understand the risks of investing in financial instruments. This report does not take into account whether an investment or course of action and any associated risks are suitable for the recipient. Any recommendations contained in this report must therefore not be relied upon as investment advice based on the recipient's personal circumstances. Investors should make their own independent evaluation of the information contained herein, consider their own investment objective, financial situation and particular needs and seek their own financial, business, legal, tax and other advice regarding the appropriateness of investing in any securities or the investment strategies discussed or recommended in this report.

This report may contain forward-looking statements which are often but not always identified by the use of words such as "believe", "estimate", "intend" and "expect" and statements that an event or result "may", "will" or "might" occur or be achieved and other similar expressions. Such forward-looking statements are based on assumptions made and information currently available to RHB and are subject to known and unknown risks, uncertainties and other factors which may cause the actual results, performance or achievement to be materially different from any future results, performance or achievement, expressed or implied by such forward-looking statements. Caution should be taken with respect to such statements and recipients of

this report should not place undue reliance on any such forward-looking statements. RHB expressly disclaims any obligation to update or revise any forward-looking statements, whether as a result of new information, future events or circumstances after the date of this publication or to reflect the occurrence of unanticipated events.

The use of any website to access this report electronically is done at the recipient's own risk, and it is the recipient's sole responsibility to take precautions to ensure that it is free from viruses or other items of a destructive nature. This report may also provide the addresses of, or contain hyperlinks to, websites. RHB takes no responsibility for the content contained therein. Such addresses or hyperlinks (including addresses or hyperlinks to RHB own website material) are provided solely for the recipient's convenience. The information and the content of the linked site do not in any way form part of this report. Accessing such website or following such link through the report or RHB website shall be at the recipient's own risk.

This report may contain information obtained from third parties. Third party content providers do not guarantee the accuracy, completeness, timeliness or availability of any information and are not responsible for any errors or omissions (negligent or otherwise), regardless of the cause, or for the results obtained from the use of such content. Third party content providers give no express or implied warranties, including, but not limited to, any warranties of merchantability or fitness for a particular purpose or use. Third party content providers shall not be liable for any direct, indirect, incidental, exemplary, compensatory, punitive, special or consequential damages, costs, expenses, legal fees, or losses (including lost income or profits and opportunity costs) in connection with any use of their content.

The research analysts responsible for the production of this report hereby certifies that the views expressed herein accurately and exclusively reflect his or her personal views and opinions about any and all of the issuers or securities analysed in this report and were prepared independently and autonomously. The research analysts that authored this report are precluded by RHB in all circumstances from trading in the securities or other financial instruments referenced in the report, or from having an interest in the company(ies) that they cover.

The contents of this report is strictly confidential and may not be copied, reproduced, published, distributed, transmitted or passed, in whole or in part, to any other person without the prior express written consent of RHB and/or its affiliates. This report has been delivered to RHB and its affiliates' clients for information purposes only and upon the express understanding that such parties will use it only for the purposes set forth above. By electing to view or accepting a copy of this report, the recipients have agreed that they will not print, copy, videotape, record, hyperlink, download, or otherwise attempt to reproduce or re-transmit (in any form including hard copy or electronic distribution format) the contents of this report. RHB and/or its affiliates accepts no liability whatsoever for the actions of third parties in this respect.

The contents of this report are subject to copyright. Please refer to Restrictions on Distribution below for information regarding the distributors of this report. Recipients must not reproduce or disseminate any content or findings of this report without the express permission of RHB and the distributors.

The securities mentioned in this publication may not be eligible for sale in some states or countries or certain categories of investors. The recipient of this report should have regard to the laws of the recipient's place of domicile when contemplating transactions in the securities or other financial instruments referred to herein. The securities discussed in this report may not have been registered in such jurisdiction. Without prejudice to the foregoing, the recipient is to note that additional disclaimers, warnings or qualifications may apply based on geographical location of the person or entity receiving this report.

The term "RHB" shall denote, where appropriate, the relevant entity distributing or disseminating the report in the particular jurisdiction referenced below, or, in every other case, RHB Investment Bank Berhad and its affiliates, subsidiaries and related companies.

RESTRICTIONS ON DISTRIBUTION

Malaysia

This report is issued and distributed in Malaysia by RHB Investment Bank Bhd. The views and opinions in this report are our own as of the date hereof and is subject to change. If the Financial Services and Markets Act of the United Kingdom or the rules of the Financial Conduct Authority apply to a recipient, our obligations owed to such recipient therein are unaffected. RHB Investment Bank Bhd has no obligation to update its opinion or the information in this report.

Thailand

This report is issued and distributed in the Kingdom of Thailand by RHB Securities (Thailand) PCL, a licensed securities company that is authorised by the Ministry of Finance, regulated by the Securities and Exchange Commission of Thailand and is a member of the Stock Exchange of Thailand. The Thai Institute of Directors Association has disclosed the Corporate Governance Report of Thai Listed Companies made pursuant to the policy of the Securities and Exchange Commission of Thailand. RHB Securities (Thailand) PCL does not endorse, confirm nor certify the result of the Corporate Governance Report of Thai Listed Companies.

Indonesia

This report is issued and distributed in Indonesia by PT RHB Sekuritas Indonesia. This research does not constitute an offering document and it should not be construed as an offer of securities in Indonesia. Any securities offered or sold, directly or indirectly, in Indonesia or to any Indonesian citizen or corporation (wherever located) or to any Indonesian resident in a manner which constitutes a public offering under Indonesian laws and regulations must comply with the prevailing Indonesian laws and regulations.

Singapore

This report is issued and distributed in Singapore by RHB Securities Singapore Pte Ltd which is a holder of a capital markets services licence and an exempt financial adviser regulated by the Monetary Authority of Singapore. RHB Securities Singapore Pte Ltd may distribute reports produced by its respective foreign entities, affiliates or other foreign research houses pursuant to an arrangement under Regulation 32C of the Financial Advisers Regulations. Where the report is distributed in Singapore to a person who is not an Accredited Investor, Expert Investor or an Institutional Investor, RHB Securities Singapore Pte Ltd accepts legal responsibility for the contents of the report to such persons only to the extent required by law. Singapore recipients should contact RHB Securities Singapore Pte Ltd in respect of any matter arising from or in connection with the report.

Hong Kong

This report is issued and distributed in Hong Kong by RHB Securities Hong Kong Limited (興業僑豐證券有限公司) (CE No.: ADU220) ("RHBSHK") which is licensed in Hong Kong by the Securities and Futures Commission for Type 1 (dealing in securities) and Type 4 (advising on securities) regulated activities. Any investors wishing to purchase or otherwise deal in the securities covered in this report should contact RHBSHK. RHBSHK is a wholly owned subsidiary of RHB Hong Kong Limited; for the purposes of disclosure under the Hong Kong jurisdiction herein, please note that RHB Hong Kong Limited with its affiliates (including but not limited to RHBSHK) will collectively be referred to as "RHBHK." RHBHK conducts a full-service, integrated investment banking, asset management, and brokerage business. RHBHK does and seeks to do business with companies covered in its research reports. As a result, investors should be aware that the firm may have a conflict of interest that could affect the objectivity of this research report. Investors should consider this report as only a single factor in making their investment decision. Importantly, please see the company-specific regulatory disclosures below for compliance with specific rules and regulations under the Hong Kong jurisdiction. Other than company-specific disclosures relating to RHBHK, this research report is based on current public information that we consider reliable, but we do not represent it is accurate or complete, and it should not be relied on as such.

United States

This report was prepared by RHB and is being distributed solely and directly to "major" U.S. institutional investors as defined under, and pursuant to, the requirements of Rule 15a-6 under the U.S. Securities and Exchange Act of 1934, as amended (the "Exchange Act"). Accordingly, access to this report via Bursa Marketplace or any other Electronic Services Provider is not intended for any party other than "major" US institutional investors, nor shall be deemed as solicitation by RHB in any manner. RHB is not registered as a broker-dealer in the United States and does not offer brokerage services to U.S. persons. Any order for the purchase or sale of the securities discussed herein that are listed on Bursa Malaysia Securities Berhad must be placed with and through Auerbach Grayson ("AG"). Any order for the purchase or sale of all other securities discussed herein must be placed with and through such other registered U.S. broker-dealer as appointed by RHB from time to time as required by the Exchange Act Rule 15a-6. This report is confidential and not intended for distribution to, or use by, persons other than the recipient and its employees, agents and advisors, as applicable. Additionally, where research is distributed via Electronic Service Provider, the analysts whose names appear in this report are not registered or qualified as research analysts in the United States and are not associated persons of Auerbach Grayson AG or such other registered U.S. broker-dealer as appointed by RHB from time to time and therefore may not be subject to any applicable restrictions under Financial Industry Regulatory Authority ("FINRA") rules on communications with a subject company, public appearances and personal trading. Investing in any non-U.S. securities or related financial instruments discussed in this research report may present certain risks. The securities of non-U.S. issuers may not be registered with, or be subject to the regulations of, the U.S. Securities and Exchange Commission. Information on non-U.S. securities or related financial instruments may be limited. Foreign companies may not be subject to audit and reporting standards and regulatory requirements comparable to those in the United States. The financial instruments discussed in this report may not be suitable for all investors. Transactions in foreign markets may be subject to regulations that differ from or offer less protection than those in the United States.

Please refer to the following link ([RHB Research conflict disclosures – Jun 2020](#)) and the Disclosure of Conflict of Interest in each of the research reports provided in this email for more details.

Kuala Lumpur	Hong Kong	Singapore
RHB Investment Bank Bhd Level 3A, Tower One, RHB Centre Jalan Tun Razak Kuala Lumpur Malaysia Tel : +(60) 3 9280 8888 Fax : +(60) 3 9200 2216	RHB Securities Hong Kong Ltd. 12 th Floor World-Wide House 19 Des Voeux Road Central, Hong Kong Tel : +(852) 2525 1118 Fax : +(852) 2810 0908	RHB Securities Singapore Pte Ltd. 10 Collyer Quay #09-08 Ocean Financial Centre Singapore 049315 Tel : +(65) 6533 1818 Fax : +(65) 6532 6211

Jakarta	Bangkok
PT RHB Sekuritas Indonesia Revenue Tower 11th Floor, District 8 - SCBD Jl. Jendral Sudirman Kav 52-53 Jakarta 12190 Indonesia Tel : +6221 509 39 888 Fax : +6221 509 39 777	RHB Securities (Thailand) PCL 10th Floor, Sathorn Square Office Tower 98, North Sathorn Road, Silom Bangrak, Bangkok 10500 Thailand Tel: +(66) 2 088 9999 Fax: +(66) 2 088 9799

สำนักงานใหญ่	สาขาสีลม	สาขามหิดล
ชั้น 8,10 อาคารสาทรสแควร์ ออฟฟิศ ทาวเวอร์ 98ถนนสาทรเหนือ แขวงสีลม เขตบางรัก กรุงเทพมหานคร 10500 Tel: +66-(0)2-862-9999 Fax: +66-(0)-2-108-0999	ชั้น 16 อาคารสีลมคอมเพล็กซ์ 191 ถนนสีลม แขวงสีลม เขตบางรัก กรุงเทพมหานคร 10500 Tel:+66-(0)2-200-2000 Fax: +66-(0)2-632-0191	ชั้น 1 อาคารมหิดล 9 ถนนรัชดาภิเษก แขวงดินแดง เขตดินแดง กรุงเทพมหานคร 10400 Tel:+66-(0)2-654-1999 Fax:+66-(0)2-654-1900

สาขาปิ่นเกล้า	สาขาวิภาวดีรังสิต	สาขาอัมรินทร์
ชั้น19 อาคารศูนย์การค้าเซ็นทรัลพลาซ่า ปิ่นเกล้า 7/129 – 221 ถนนบรมราชชนนี แขวงอรุณอัมรินทร์ เขตบางกอกน้อย กรุงเทพมหานคร 10700 Tel:+66(0)-2-828-1555 Fax: +66-(0)2-828-1500	อาคารเกษมทรัพย์ ชั้น 1 89/1 ถนนวิภาวดีรังสิต แขวงจอมพล เขตจตุจักร กรุงเทพมหานคร 10900 Tel:+66 -(0)2-63- 9000 Fax:+66-(0)2-631-9099	ชั้น 15 อาคารอัมรินทร์ทาวเวอร์ 500 ถนนเพลินจิต แขวงลุมพินี เขตปทุมวัน จังหวัดกรุงเทพฯ 10330 Tel: +66-(0)2-652- 4899 Fax: +66 -(0)2-652-4899

สาขาเชียงใหม่	สาขาหาดใหญ่
314/1 หมู่ที่ 5 ต.สันทรายน้อย อ.สันทราย จ. เชียงใหม่ 50210 Tel: +66-(0)52-00-4999 Fax:+66-(0)52-00-4998	127 – 129 ถนนศรีภูวนารถ ตำบลหาดใหญ่ อำเภอหาดใหญ่ จังหวัดสงขลา 90110 Tel: +66-74-891-999 Fax: +66-(0)74-89- 900