

## Market Comment

Saravut Tachochavalit, Analyst  
TEL : +66 (2) 088-9754  
EMAIL : Saravut.ta@rhbgroupp.com

## กังวลการระบาดรอบ 2 ในฝั่งตะวันตก

## SET Index Data



Open	1,413.20
High	1,421.51
Low	1,384.68
Closed	1,396.77
Chg.	-22.00
Chg.%	-1.55
Value (mn)	82,892.56
P/E (x)	19.60
P/BV (x)	1.55
Yield (%)	3.67
Market Cap (mn)	15,030.85

SET 50-100 – MAI – Futures Index			
	Closed	Chg.	(%)
SET 50	932.34	-17.69	-1.86
SET 100	2,055.15	-37.24	-1.78
S50_Con	931.10	-19.50	-2.05
MAI Index	296.08	-0.29	-0.10

## Trading Breakdown : Daily

(Bt,m)	Buy	Sell	Net
Institution	6,423.54	10,534.84	-4,111.30
Proprietary	8,036.16	8,470.43	-434.27
Foreign	25,272.57	26,025.37	-752.80
Local	43,160.29	37,861.92	5,298.37

## Trading Breakdown : Month to Date

(Bt,m)	Buy	Sell	Net
Institution	71,274.13	73,158.62	-1,884.50
Proprietary	71,447.29	66,828.70	4,618.60
Foreign	245,731.19	239,921.27	5,809.93
Local	371,856.16	380,400.18	-8,544.05

## World Markets Index

	Closed	Chg.	(%)
Dow Jones	25,128.17	-1,861.82	-6.90
NASDAQ	9,492.73	-527.62	-5.27
FTSE 100	6,076.70	-252.43	-3.99
Nikkei	22,472.91	-652.04	-2.82
Hang Seng	24,480.15	-569.58	-2.27

## Foreign Exchange Rates

	Closed	Chg.	(%)
US Dollar			
Baht (Onshore)	31.15	0.09	-0.28
Yen	106.81	-0.06	0.06
Euro	1.13	0.00	-0.14

## Commodities

	Closed	Chg.	(%)
Oil : Brent	36.97	-0.88	-2.32
Oil : Dubai	40.54	-0.27	-0.66
Oil : Nymex	36.34	-3.26	-8.23
Gold	1,723.55	-4.15	-0.24
Zinc	2,003.50	2.50	0.12
BDIY Index	764.00	50.00	7.00

Source: Bloomberg

ตลาดหุ้นสหรัฐฯปิดลบ วิตกกังวลการระบาดรอบสองของไวรัสโควิด-19 และแรงกดดันจากเฟดที่แสดงความกังวลในตลาดแรงงานและแนวโน้มเศรษฐกิจสหรัฐฯ ในช่วงครึ่งปีหลัง ทำให้ DOW JONES, NASDAQ, S&P500 ปิด -6.90%, -5.27%, -5.89%

ตลาดหุ้นยุโรปปิดลบ นักลงทุนวิตกกังวลเฟดคาดการณ์แนวโน้มเศรษฐกิจสหรัฐฯ อ่อนแอและกังวลโควิด-19 จะกลับมาระบาดรอบสอง หลังประเทศต่าง ๆ ผ่อนคลายมาตรการล็อกดาวน์ เพื่อเปิดเศรษฐกิจ ทำให้ DAX, FTSE, CAC40, FTMIB ปิด -4.47, -3.99, -4.71%, -4.81%

สัญญาน้ำมันดิบ WTI ส่งมอบเดือนก.ค. ลดลง 3.26 ดอลลาร์ ปิดที่ 36.34 ดอลลาร์/บาร์เรล ส่วนสัญญาน้ำมันดิบเบรนท์ส่งมอบเดือนส.ค. ลดลง 3.18 ดอลลาร์ ปิดที่ 38.55 ดอลลาร์/บาร์เรล นักลงทุนวิตกกังวลการกลับมาระบาดของไวรัสโควิด-19

ตลาดหุ้นไทยวานนี้ปรับลงในทิศทางเดียวกันกับตลาดหุ้นในภูมิภาค มีแรงขายทำกำไรออกมา กอปรกับเกิดสัญญาณขายทางเทคนิค หลังดัชนีปรับตัวลงต่ำกว่าระดับ 1,400 จุด รวมถึงค่าเงินบาทแข็งค่าขึ้นอย่างรวดเร็ว อาจเป็นอุปสรรคต่อการฟื้นตัวของเศรษฐกิจไทย เชื่อว่าระบพ. จะเข้าดูแลบาทในเร็ว ๆ นี้ ทางด้านตลาดหุ้นในภูมิภาครวมถึงดัชนี Dow Jones futures ที่ปรับตัวลงแรงในช่วงบ่ายของการซื้อขายวานนี้ เป็นปัจจัยเร่งที่ทำให้เกิดแรงขายในระยะสั้นของตลาดหุ้นในภูมิภาควานนี้ กอปรกับค่าเงินดอลลาร์ฟื้นตัวเล็กน้อย เนื่องจากนักลงทุนเข้าซื้อสินทรัพย์ที่ปลอดภัย รวมถึงพันธบัตร และทองคำด้วย ล่าสุดอัตราผลตอบแทนพันธบัตร 10 ปี ปรับตัวลงต่อเนื่อง สะท้อนความกังวลของนักลงทุนที่มีต่อแนวโน้มเศรษฐกิจสหรัฐฯ ในช่วงครึ่งปีหลัง ภายหลังจากที่เฟดไม่ได้ออกมาตรการกระตุ้นเศรษฐกิจใหม่ ๆ เพิ่มเติมในการประชุมครั้งล่าสุด และยังคงแสดงความเป็นห่วงต่อตลาดแรงงานสหรัฐฯ ที่คาดว่าจะกลับเข้าสู่ภาวะปกติอีกหลายปี รวมทั้งแนวโน้มเศรษฐกิจสหรัฐฯ ในช่วงครึ่งปีหลังที่อาจจะฟื้นตัวช้า เฟดคาดว่ารัฐบาลสหรัฐฯ ยังต้องให้ความช่วยเหลือต่อคนอเมริกันในอีกหลายเดือนข้างหน้า ซึ่งเป็นสะท้อนความกังวลของเฟดที่มีต่อผลกระทบทางเศรษฐกิจจากการแพร่ระบาดของโควิด-19

ตัวเลขผู้ติดเชื้อรอบสองของสหรัฐฯ ในหลาย ๆ รัฐ หลังผ่านช่วงผ่อนคลายนี้ออกมาแล้วราว 14-20 วันเริ่มมีสัญญาณการระบาดรอบสอง เช่น รัฐเท็กซัสมีรายงานผู้ติดเชื้อ โควิด-19 ในช่วง 3-4 วันที่ผ่านมาเพิ่มขึ้น ขณะที่รัฐแคลิฟอร์เนียก็มีรายงานการพุ่งขึ้นของจำนวนผู้ติดเชื้อโควิด-19 เช่นกัน ล่าสุดจำนวนผู้ติดเชื้อในสหรัฐฯ ทะลุ 2 ล้านราย และมีผู้เสียชีวิตมากกว่า 1 แสนราย ทางด้านนายอาซีส จาห์ ผู้อำนวยการสถาบันสุขภาพโลกแห่งมหาวิทยาลัยฮาร์วาร์ด คาดว่า ตัวเลขผู้เสียชีวิตในสหรัฐฯ อาจพุ่งแตะระดับ 2 แสนรายในเดือนก.ย. นี้ จากปัจจุบันที่มีรายงานตัวเลขผู้เสียชีวิตอยู่ที่ไม่เกิน 1.2 แสนราย หากไม่มีการบังคับที่เข้มงวด หลังจากรัฐต่าง ๆ ได้ผ่อนคลายนโยบายจำกัดในการควบคุมการแพร่ระบาด ตลาดหุ้นในภูมิภาคเข้านี้ปรับตัวลงทุกตลาด

แนวโน้มตลาดหุ้นไทยวันนี้คาดว่า ผันผวน มีโอกาสเกิดแรงขายทำกำไรในระยะสั้นออกมาอีกตามทิศทางของตลาดหุ้นในภูมิภาค ล่าสุดดัชนี Dow Jones กลับมาปิดต่ำกว่าเส้นค่าเฉลี่ย 200 วัน หลังขึ้นไปปิดเหนือระดับดังกล่าวได้ไม่ถึงสัปดาห์ การฟื้นตัวในระยะสั้นไม่ข้าม 26,300 จุด คาดว่าจะมีโอกาสปรับฐานในระยะสั้นตามมาในช่วงครึ่งเดือนหลังของเดือนมิ.ย. นี้ ซึ่งน่าจะส่งผลกระทบต่อตลาดหุ้นอื่น ๆ เช่นเดียวกัน

## กลยุทธ์การลงทุน

Trading : ดึงกลับไม่ข้ามแถว ๆ 1,457 จุด แนะนำ ขาย

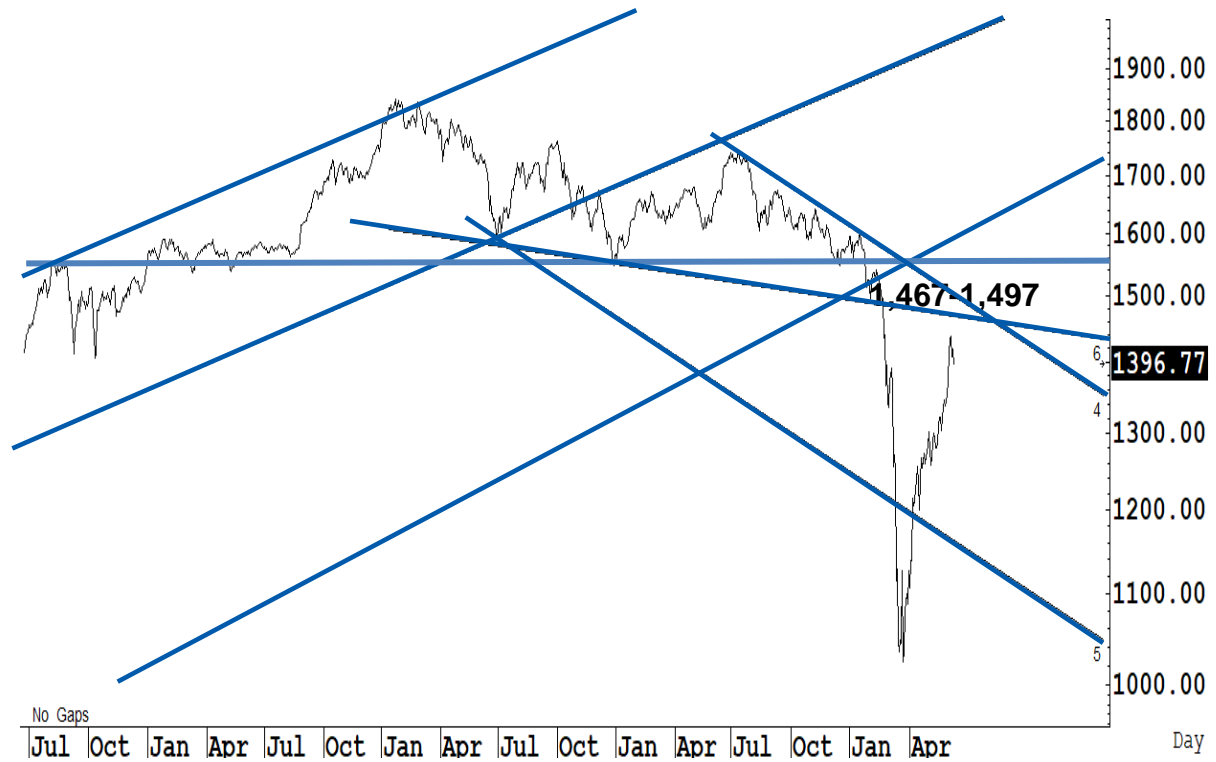
Technical Analyzer

Saravut Tachochavalit, Analyst  
 TEL : +66 (2) 088 9999 Ext. 9754  
 EMAIL : Saravut.ta@rhbgroup.com

SET Index

ดูลงต่อ

Figure 1 : SET Index daily chart



Source: RHB, Aspen

SET Index ปิดที่ 1,396.77 จุด -22.00 จุด ด้วยมูลค่าการซื้อขาย 82,893 ล้านบาท เพิ่มขึ้นเมื่อเทียบกับปริมาณการซื้อขายวันก่อนหน้า โดยนักลงทุนต่างประเทศขายสุทธิ 753 ล้านบาท

ระยะกลาง : SET Index อยู่ในช่วงขาลง เดือนนี้ควรปิดเหนือระดับ 1,408 จุดเป็นอย่างน้อย จึงจะมีลุ้นฟื้นตัวในระยะกลาง สำหรับทิศทางในไตรมาส 3/2563 คาดว่ากรอบของ SET จะอยู่ระหว่าง 1,250-1,489 จุด แนะนำ ซื้อเมื่ออ่อนตัว เพื่อหวังผลขายทำกำไรเมื่อดัชนีฟื้นตัว กรอบในสัปดาห์นี้คาดว่าแกว่งในกรอบระหว่าง 1,347-1,440 จุด แนะนำ ขึ้นขาย

ระยะสั้น : SET Index ปรับตัวลงแรง และปิดต่ำกว่าระดับ 1,408 จุดเรียบร้อยแล้ว ยืนยันการปรับฐานในระยะสั้น สั้น ๆ ดึงกลับไม่ข้ามแถว ๆ 1,412 จุด แนะนำ ขายเพื่อหวังผลซื้อกลับเมื่ออ่อนตัว ยืนแถว ๆ 1,367 จุดไม่ได้ ลงต่อที่แนวรับต่อไปจะอยู่แถว ๆ 1,347 จุด

Saravut Tachochavalit, Analyst  
 TEL : +66 (2) 088 9999 Ext. 9754  
 EMAIL : [Saravut.ta@rhbgrou.com](mailto:Saravut.ta@rhbgrou.com)

## Trading Stocks

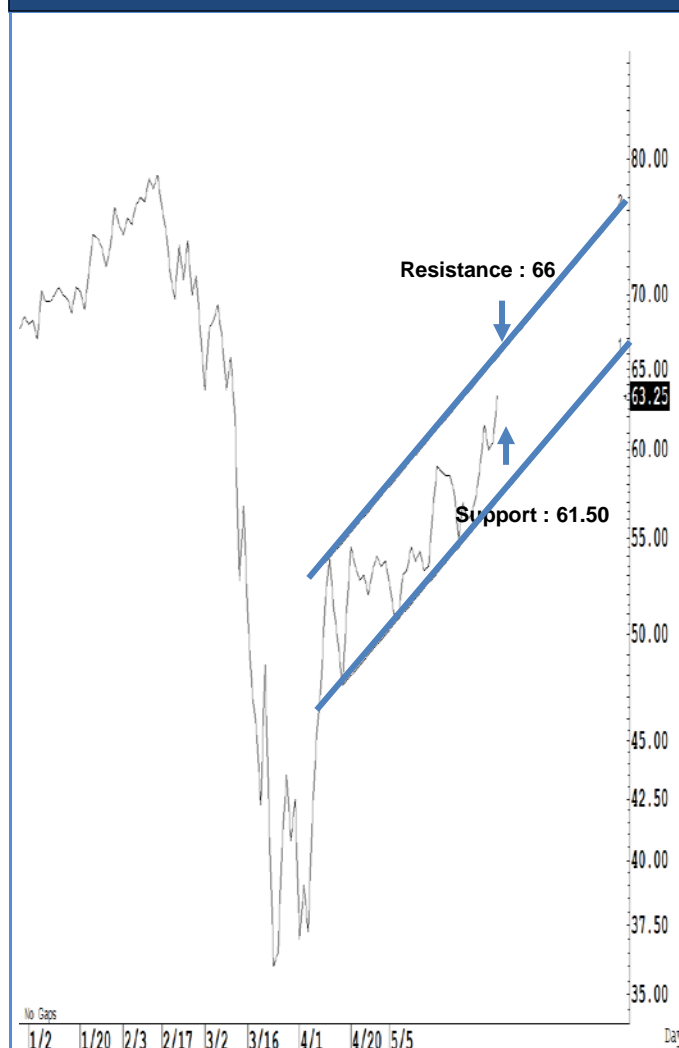
### BAM



Source: RHB, Bloomberg

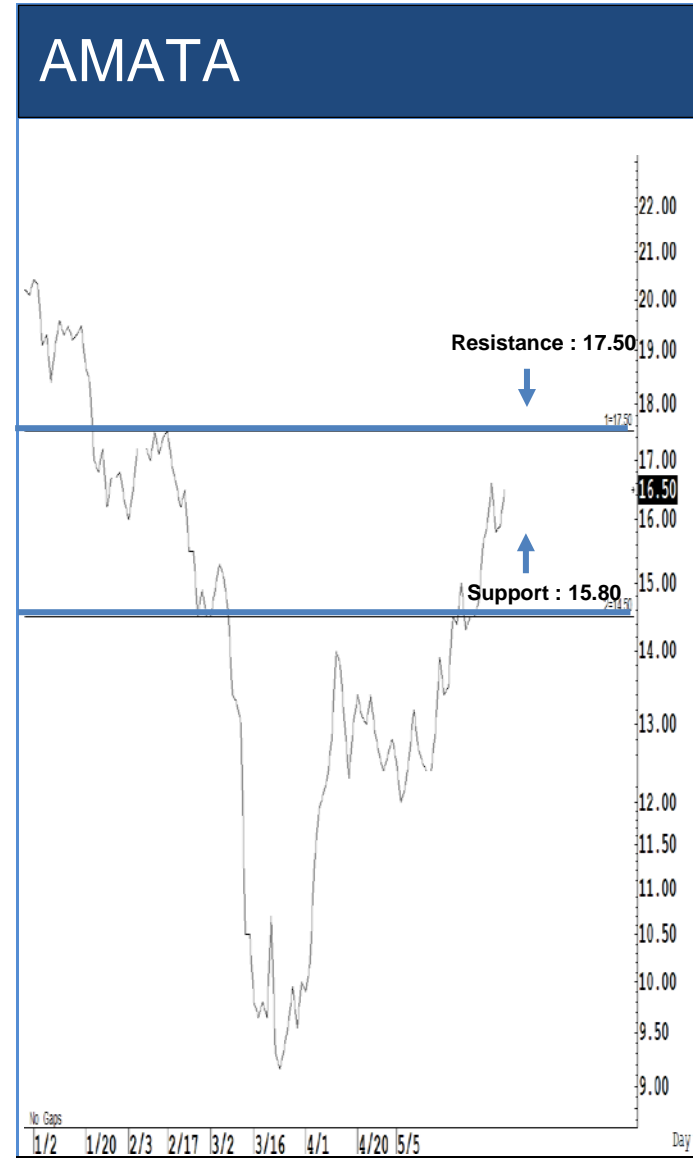
ระยะสั้นแกว่งในกรอบ **sideway** หรือในกรอบระหว่าง 24.80-27.50 บาท แนะนำ ลงซื้อ ขึ้นขายในกรอบดังกล่าว ส่วนจุดตัดขาดทุนจะอยู่ที่ 24.70 บาท

### SAWAD



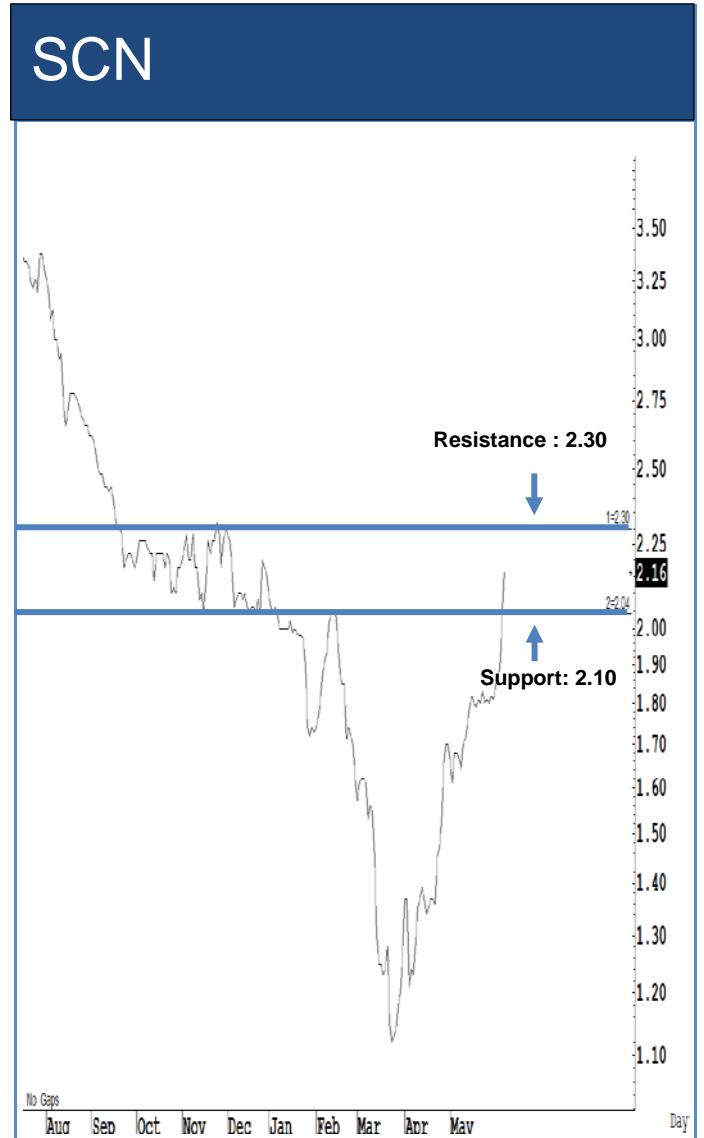
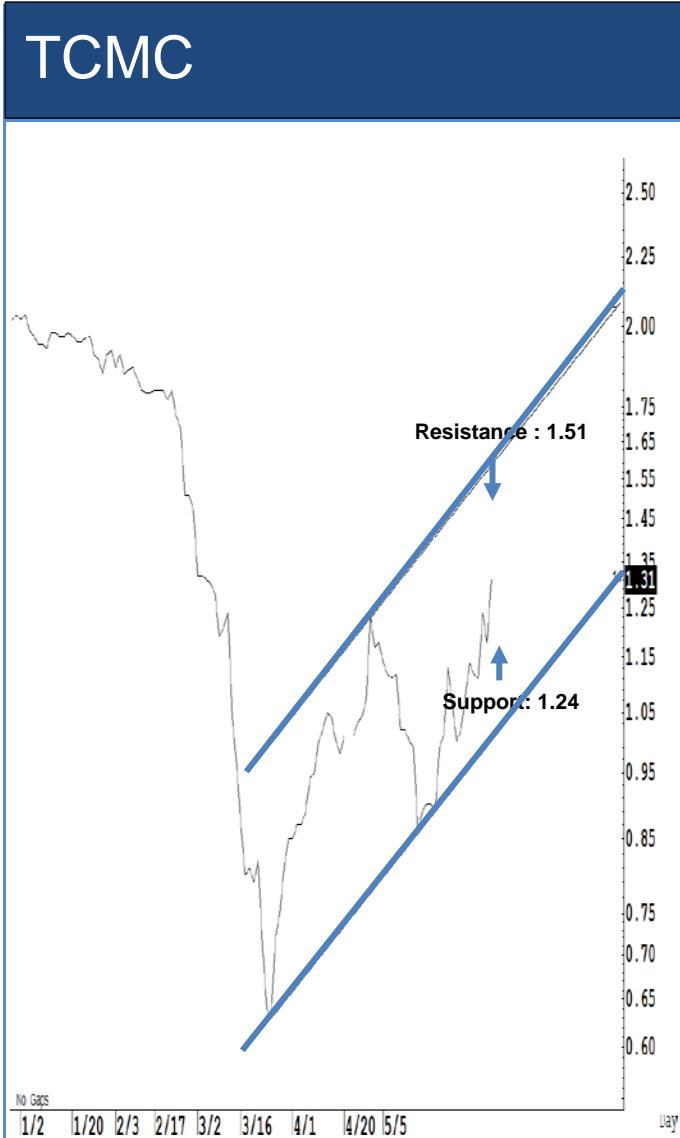
Source: RHB, Bloomberg

ระยะสั้นแกว่งในกรอบ **sideway** หรือในกรอบระหว่าง 61.50-66 บาท แนะนำ ลงซื้อ ขึ้นขายในกรอบดังกล่าว ส่วนจุดตัดขาดทุนจะอยู่ที่ 61 บาท



ระยะสั้นแกว่งในกรอบ **sideway** หรือในกรอบระหว่าง 15.80-17.50 บาท แนะนำ  
ลงซื้อ ขึ้นขายในกรอบดังกล่าว ส่วนจุดตัดขาดทุนจะอยู่ที่ 15.70 บาท

ระยะสั้นแกว่งในกรอบ **sideway** หรือในกรอบระหว่าง 3.40-3.60 บาท แนะนำ ลง  
ซื้อ ขึ้นขายในกรอบดังกล่าว ส่วนจุดตัดขาดทุนจะอยู่ที่ 3.38 บาท



Source: RHB, Bloomberg

Source: RHB, Bloomberg

ระยะสั้นแกว่งในกรอบ **sideway** หรือในกรอบระหว่าง **1.24-1.51** บาท แนะนำ ลงซื้อ ขึ้นขายในกรอบดังกล่าว ส่วนจุดตัดขาดทุนจะอยู่ที่ **1.23** บาท

ระยะสั้นแกว่งในกรอบ **sideway** หรือในกรอบระหว่าง **2.10-2.30** บาทแนะนำ ลงซื้อ ขึ้นขายในกรอบดังกล่าว ส่วนจุดตัดขาดทุนจะอยู่ที่ **2.08** บาท

## Key Stock News (ที่มา : ข่าวหุ้น)

**โพลซื่อ"BTS-เสียไป"ผงดถือหุ้นใหญ่ LPN จับตาดังข้อมูลลูกบ้าน พ่วง"บัตรแรบบิท"**

เปิดโครงสร้างผู้ถือหุ้น LPN ล่าสุด (5 มิ.ย.) พบ 4 ผู้ถือหุ้นรายใหม่ นำโดย BTS เข้าเป็นผู้ถือหุ้นรายใหญ่ 1.36% "เสียไป" ถือหุ้น 2.37% พร้อมรับเงินปันผลระหว่างกาลหุ้นละ 1 บาททันที จับตา BTS ดึงข้อมูลลูกบ้าน LPN มาต่อยอดขยายฐานลูกค้าแรบบิทการค้า

**RBF ราคาวิ่งเป้า 7.85 บาท ขานรับ Q2 กำไร 128 ล้าน**

RBF ราคาวิ่งแรง 7.25% ผู้บริหารย้ำปีนี้รายได้เติบโต 10-12% จากออเดอร์ที่มีต่อเนื่อง รวมถึงการขยายกำลังผลิตทั้งภายในประเทศและต่างประเทศ ฟากโบรกฯ เขียร์ "ซื้อ" ราคาเป้าหมาย 7.85 บาท คาดไตรมาส 2/63 โภยกกำไรสุทธิ 128 ล้านบาท พุ่ง 113%

**สหภาพฯ กังขา MCOT เอื้อ "เพลย์เวิร์ค" มิชอบ**

สหภาพฯ กังขา "เขมขัดด" กรรมการผู้อำนวยการใหญ่ MCOT เอื้อประโยชน์ "เพลย์เวิร์ค" โดยมีชอบ ฟากผู้บริหารแจงที่มาส่วนแบ่งเงินยี่เยียวาคคลื่น 2600 MHz ในจำนวนเท่าๆ กัน ยึดตามความเห็นคณะอนุกรรมการจาก 7 หน่วยงาน เป็นประโยชน์ต่อ MCOT มากกว่าไม่ได้เสียเปรียบคู่สัญญา!

**SUPER เดิมบาท งบ Q2 กำไรเด่น!**

SUPER ราคาหุ้นพุ่ง 14.94% ทะยานปิดตลาด 1 บาท วอลุ่มแน่น 4,255 ล้านบาท "จอมทรัพย์" ชี้ราคาหุ้นเป็นไปตามภาวะตลาด-นักลงทุนมั่นใจผลงาน แย้มงบไตรมาส 2/63 เติบโต การันตีรายได้ปีนี้แตะ 6,800-7,000 ล้านบาท ย้ำ COD โซลาร์ฟาร์มเวียดนามเพิ่มอีก 550 MW ช่วง ๕.ค.นี้

**KTB พร้อมลุย "บิไนไทย" Q2 ตั้งสำรองฯ 6 พันล้าน**

แบงก์กรุงไทย (KTB) ยืนยันให้การสนับสนุนการเงินกับ "การบิไนไทย" (THAI) ต่อไป เพื่อให้ธุรกิจเดินหน้าได้ ส่วนหนี้ก่อนเดิมจะตั้งสำรองครบ 6 พันล้านบาทไตรมาส 2 นี้ เผยจะใช้เงินชดเชยคดีของลูกหนี้รายใหม่เข้ามาใช้ ขณะที่ยกก่อนหน้านี้ศาลฎีกาเพิ่งสั่งให้ "โกลเด้น เทคโนโลยี อินดัสเทรียล พาร์ค" จ่ายเงิน 1.6 หมื่นล้านบาทกับกรุงไทย

**BCP ลั่นยอดขายน้ำมันครึ่งปีหลังฟื้น ลุ้นรัฐกระตุ้นท่องเที่ยวหนุนเศรษฐกิจไตรมาส 3**

BCP มั่นใจยอดขายน้ำมันครึ่งปีหลังฟื้น หลังรัฐเร่งกระตุ้นท่องเที่ยวไตรมาส 3 คาดปริมาณขายน้ำมันปีนี้ลดลง 10% จากปีก่อน พร้อมปรับแผนเปิดปั๊มใหม่เหลือ 54-55 แห่ง

**ก.พลังงานนำร่องบล็อกเชน ประเดิม 3 โรงงานปาล์มเอกชน**

ก.พลังงาน นำร่องติดตั้งบล็อกเชนซื้อขายน้ำมันปาล์มทั้งระบบในโรงงานของ 3 บริษัทเอกชน "EA-น้ำมันพืชปทุม-นิวไบโอติเซล" ภายในเดือน มิ.ย.นี้

**SPALI ลุยทำแล้งสิด เปิดขายโครงการใหม่ 'พาร์ควิลล์ คลอง 4'**

"ศุภาลัย" เปิดขายโครงการ "ศุภาลัย พาร์ค วิลล์ ริงสิด คลอง 4" มูลค่า 2,100 ล้านบาท กวาดยอดขายไปแล้วกว่า 200 ล้านบาท มั่นใจตลาดแนวราบตอบโจทย์ "New Normal"

**PRIME แย้มงบไตรมาส 2 แจ่ม มั่นใจรายได้ปี 63 โต 52% และ 1,000 ล้านบาท**

PRIME แย้มผลงานไตรมาส 2/63 แจ่ม รายได้ขายไฟฟหุน-ธุรกิจรับติดตั้งโซลาร์ฟหือปขยายตัวดี มั่นใจรายได้ปี 63 และ 1,000 ล้านบาท มุ่งพัฒนาโรงไฟฟ้า จ่อ COD เพิ่มอีก 113 MW หนนทั้งปีนี้ มีกำลังผลิตรวม 400 MW

**VGI คว่ำรางวัลระดับอาเซียน ตอกย้ำผู้นำตลาด O2O โซลูชันส์**

VGI คว่ำรางวัล "ASEAN'S TRANSFORMATION CHAMPIONS" จาก INNOSIGHT ตอกย้ำความเป็นผู้นำตลาด O2O โซลูชันส์ บนแพลตฟอร์มธุรกิจสื่อโฆษณา-บริการชำระเงิน-โลจิสติกส์

**SKE มั่นใจรายได้ปี 63 โต 50% เล็ง COD โรงไฟฟ้าเพิ่มอีก 5-10 เมกะวัตต์**

SKE มั่นใจรายได้ปี 63 มาตามนัด โต 50% รับอานิสงส์ธุรกิจผลิตและจำหน่ายก๊าซ CBG-โรงไฟฟ้าหุน แม็กกลุ่มธุรกิจอัดก๊าซ NGV ชะลอ แย้มเตรียม COD โรงไฟฟ้าเพิ่ม 5-10 เมกะวัตต์ เล็งลงทุนโครงการใหม่เพิ่มในครึ่งปีหลัง

**EA จับมือกลุ่มช่วยกัน ส่งมอบเครื่องมือแพทย์ ให้กับรพ.-หน่วยงานรัฐ**

EA ผนึกกลุ่มช่วยกัน สานต่อโครงการรับมือโควิด-19 ส่งมอบเครื่องกำจัดเชื้อโรค เครื่องกรองอากาศ และหน้ากากแรงดันบวกให้ กทม.ส่งต่อ 11 รพ.-คณะทันตแพทยศาสตร์ จุฬาฯ-รพ.ตำรวจ พร้อมชวนโหลดอปฯ "หมอชนะ"

**SIRI ปักธงขายหวานโซมปีนี้ พุ่ง 3.4 พันล้านโตเฉลี่ย 50%**

SIRI ตั้งเป้ายอดขายหวานโซมปีนี้ที่ 3,400 ล้านบาท โตเกือบ 50% โชว์ 5 เดือนแรกทำได้แล้ว 1,200 ล้านบาท ล่าสุดเปิดตัวแนวคิด "สิริ เฟลส อาร์ต วิลเลจ" เตรียมนำร่องใช้ใน 2 โครงการใหม่ ที่จะเปิดขายในวันที่ 13-14 มิ.ย.นี้

**BTS เป้ารายได้ปีนี้ 3.7 หมื่นล. ยอมรับผู้โดยสารลด 20% จากวิกฤตโควิด-19**

BTS ยอมรับปี 63/64 ผู้โดยสารหด 20% จากผลกระทบ COVID-19 จุดยอดผู้โดยสาร เม.ย.ต่ำสุด แต่รายได้ธุรกิจหลักยังแจ่ม ฟื้นไม่ต่ำกว่า 3.7 หมื่นล้าน คาดงานรับจ้างเดินรถ-ซ่อมบำรุง มีรายได้เพิ่ม 5.2 พันล้าน งานสร้างสายสีชมพู-เหลือง รอรับรู้อีก 2 หมื่นล้าน รายได้งานระบบสายสีเขียว 2 เส้นทาง รับรู้อีก 6 พันล้าน

**LALIN เปิดตัว 2 โครงการใหม่ มูลค่ารวม 1,800 ล้านบาท**

LALIN เปิดตัว 2 โครงการใหม่ โซนกรุงเทพฯ ฝั่งตะวันออก บางนา-เทพารักษ์ "ลลิล ทาวน์ แลนชิโอ คริป" และ "ไลโอบลิสซ์ บางนา-เทพารักษ์" มูลค่ารวม 1,800 ล้านบาท จับกำลังซื้อเรียล ดีมานด์

**BEM ตรึงค่าโดยสารสายสีน้ำเงิน สายสีม่วงลดต่อ 3 เดือนยาวถึง 30 ก.ย.นี้**

บอรรถฟม.เคาะขยายเวลาลดค่าโดยสารรถไฟฟ้าสีม่วงต่ออีก 3 เดือน ถึง 30 ก.ย.นี้ บรรเทาภาระประชาชนจาก COVID-19 ขณะที่ BEM ใจป่า ตรึงค่าโดยสารสายสีน้ำเงินต่อถึงธ.ค. 63 แม้จะได้รับไฟเขียวให้ปรับขึ้นได้บางสถานี ผู้ว่าฯฟม.เชือดครึ่งปีหลังผู้โดยสารยังไม่ฟื้น คาดจะกลับมาได้ 60% จากช่วงปกติก่อนเกิดไวรัส

**MC รับรายได้ปี62/63 ลด 5-6% ลั่นโควิดกระทบจุดบโตรไตรมาส 4**

MC รับรายได้งวดปี 62/63 ลดลง 5-6% หลังโควิด-19 กระทบผลงานในไตรมาส 4/62-63 พร้อมเดินหน้าลดต้นทุน หวังสร้างกำไรลุยขยายช่องทางออนไลน์เสริม

**CPF ลุยแผนการพัฒนา ลดปล่อยก๊าซฯ-พลาสติก สู่องค์กรที่ยั่งยืน**

CPF เดินหน้าเชิงรุกตามแผนการพัฒนาอย่างยั่งยืนปี 68-73 เน้นลดการปล่อยก๊าซเรือนกระจก-ลดบรรจุภัณฑ์พลาสติก ตามแนวคิดเศรษฐกิจหมุนเวียน (Circular Economy) สู่องค์กรที่เติบโตอย่างยั่งยืน

**ข้อมูลธุรกรรมขายชอร์ต (Short Sales)**

	<b>Symbol</b> (11 Jun'20)	<b>Volume</b> (Shares)	<b>Value (Baht)</b>	<b>% Short Sale Volume</b> <b>Comparing with Main</b> <b>Board</b>	<b>% Short Sale Value</b> <b>Comparing with Main</b> <b>Board</b>
1	CPF-R	7,863,000	241,358,225.00	10.85	10.83
2	AOT	937,000	60,543,050.00	2.68	2.68
3	MINT	2,664,300	59,630,360.00	1.77	1.78
4	KBANK	385,700	43,768,100.00	1.96	1.98
5	SUPER	40,000,000	38,240,000.00	0.9	0.9
6	SCB-R	417,400	36,762,900.00	1.55	1.57
7	SAWAD	486,000	30,879,500.00	1.78	1.78
8	BBL	228,300	28,374,700.00	1.73	1.73
9	TMB	20,670,700	25,401,240.00	3.97	4.06
10	IVL	812,300	23,599,800.00	2.01	1.99
11	GULF	510,500	19,345,500.00	1.97	1.98
12	PTTEP	172,700	16,440,375.00	0.86	0.87
13	PTTGC	341,100	16,000,300.00	0.92	0.91
14	SCB	177,500	15,521,200.00	0.66	0.66
15	CPALL	218,100	15,497,050.00	0.9	0.9
16	ADVANC	75,700	14,620,250.00	1.09	1.08
17	CPF	417,900	12,860,250.00	0.58	0.58
18	STA	441,000	12,610,000.00	0.33	0.34
19	MTC	207,100	11,823,200.00	1.01	1
20	TASCO	475,100	11,233,760.00	2.17	2.18
21	CRC	302,700	10,795,850.00	1.93	1.92
22	CBG	115,800	10,615,950.00	2.47	2.47
23	TOP	193,000	8,977,500.00	0.95	0.96
24	GPSC	109,800	8,620,775.00	1.05	1.04
25	BGRIM	151,400	8,148,100.00	0.61	0.6
26	BTS	667,400	7,833,540.00	1.78	1.78
27	PTG	503,400	7,823,380.00	2.77	2.75
28	AWC-R	1,453,100	7,140,212.00	1.29	1.29
29	CENTEL	282,000	7,012,000.00	4.73	4.66
30	WHA	2,026,600	6,762,030.00	0.88	0.87
31	IRPC	2,423,500	6,737,910.00	2.15	2.13
32	ESSO	886,800	6,381,140.00	2.94	2.95
33	ERW	1,500,000	6,092,052.00	3.31	3.32
34	KTB	500,000	5,950,000.00	0.8	0.82
35	KCE	306,000	5,801,600.00	0.7	0.71
36	TRUE	1,530,000	5,801,080.00	1.33	1.34
37	DTAC	120,100	5,134,275.00	1.62	1.64
38	INTUCH	90,000	4,980,000.00	0.99	0.99
39	HMPRO	306,000	4,917,350.00	0.71	0.71
40	AWC	1,000,000	4,912,000.00	0.89	0.89
41	BANPU	487,300	3,198,200.00	0.55	0.56
42	SCC	8,200	2,982,600.00	0.27	0.27
43	BJC-R	65,300	2,705,100.00	1.35	1.35
44	KTC	66,900	2,562,825.00	0.32	0.33
45	LH	299,800	2,375,915.00	0.66	0.66
46	BJC	56,800	2,371,400.00	1.17	1.18

Source: SETSMART

## ข้อมูลแบบรายงานการเปลี่ยนแปลงการถือหลักทรัพย์และสัญญาซื้อขายล่วงหน้าของผู้บริหาร (แบบ 59)

ชื่อบริษัท	ชื่อผู้บริหาร	ประเภทหลักทรัพย์	วันที่ได้มา/ จำหน่าย	จำนวน	ราคา	วิธีการได้มา/ จำหน่าย
CHAYO	นางสาว เนาวรัตน์ สังข์กรด	ใบสำคัญแสดงสิทธิ ที่จะซื้อหุ้น	10/06/2563	53,200	2.3	ขาย
CHAYO	นางสาว สิริพรรณ จันทร์ทิพย์	ใบสำคัญแสดงสิทธิ ที่จะซื้อหุ้น	09/06/2563	2,427,607	2.03	ขาย
CHAYO	นางสาว สิริพรรณ จันทร์ทิพย์	หุ้นสามัญ	10/06/2563	832,322	-	รับโอน
CHAYO	นางสาว สิริพรรณ จันทร์ทิพย์	หุ้นสามัญ	10/06/2563	18,500	6.2	ซื้อ
SUSCO	นาย ภิมข สิมะโรจน์	หุ้นสามัญ	09/06/2563	93,200	2.52	ซื้อ
SUSCO	นาย ภิมข สิมะโรจน์	หุ้นสามัญ	09/06/2563	93,200	2.52	ซื้อ
SUSCO	นาย ภิมข สิมะโรจน์	หุ้นสามัญ	10/06/2563	6,800	2.64	ซื้อ
ERW	นาย สุชัย วุฒิวรชัยรุ่ง	หุ้นสามัญ	10/06/2563	189,800	4.19	ขาย
AIMCG	นาย ธนาเดช โอภาสยานนท์	หน่วยทรัสต์	11/06/2563	45,000	7.8	ขาย
III	นาย จิโรจ พนาจรัส	ใบสำคัญแสดงสิทธิ ที่จะซื้อหุ้น	08/06/2563	1,000,000	0.88	ขาย
III	นาย เฉลิมศักดิ์ กาญจนวรินทร์	ใบสำคัญแสดงสิทธิ ที่จะซื้อหุ้น	08/06/2563	2,000,000	0.88	ขาย
III	นาย ชีรณิทธิ์ อิศรางกูร ณ อยุธยา	ใบสำคัญแสดงสิทธิ ที่จะซื้อหุ้น	09/06/2563	117,800	0.9	ขาย
III	นาย ชีรณิทธิ์ อิศรางกูร ณ อยุธยา	ใบสำคัญแสดงสิทธิ ที่จะซื้อหุ้น	10/06/2563	2,100,000	0.85	ขาย
III	นาย ชีรณิทธิ์ อิศรางกูร ณ อยุธยา	ใบสำคัญแสดงสิทธิ ที่จะซื้อหุ้น	11/06/2563	1,842,200	0.88	ขาย
TPA	นาย รักษ์ชัย สกุลธีระ	หุ้นสามัญ	11/06/2563	30,000	5.3	ซื้อ
TFG	นาย วินัย เตียวสมบูรณกิจ	หุ้นสามัญ	05/06/2563	819,200	4.42	ซื้อ
TU	นาย ชง นิรุตตินานนท์	หุ้นสามัญ	11/06/2563	200,000	12.4	ซื้อ
NER	นาย ชูวิทย์ จึงธนสมบูรณ์	หุ้นสามัญ	08/06/2563	300,000,000	-	โอน
BKD	นาย ชีระเมศร์ รัตนาสวรรณ ชาติ	ใบสำคัญแสดงสิทธิ ที่จะซื้อหุ้น	09/06/2563	190,400	0.11	ขาย
BM	นาย ชีรวัด อมรธาตรี	หุ้นสามัญ	10/06/2563	6,000	2.23	ซื้อ

Source: www.sec.or.th



แบบรายงานการได้มาหรือจำหน่ายหลักทรัพย์ของกิจการ (แบบ 246-2)  
(Corporate Share Trade)

หลักทรัพย์	ชื่อผู้ได้มา/จำหน่าย	วิธีการ	ประเภท หลักทรัพย์	% ก่อน ได้มา/ จำหน่าย	% ได้มา/ จำหน่าย	% หลัง ได้มา/ จำหน่าย	วันที่ได้มา/ จำหน่าย
CCET	KINPO ELECTRONICS, INC.	ได้มา	หุ้น	40.3879	6.6039	46.9919	10/06/2563
CCET	KINPO INTERNATIONAL (SINGAPORE) PTE. LTD,	จำหน่าย	หุ้น	6.6039	6.6039	0	10/06/2563
ACE	บริษัท หลักทรัพย์ไทย พาณิชย์ จำกัด	ได้มา	หุ้น	0	1.7541	1.7541	09/06/2563

Source: [www.sec.or.th](http://www.sec.or.th)

กำหนดการประชุมคณะกรรมการนโยบายการเงิน (กนง.) ประจำปี 2563

ครั้งที่	วันประชุม กนง.	วันเผยแพร่รายงานนโยบายการเงิน
1/2563	พุธที่ 5 กุมภาพันธ์ 2563	
2/2563	พุธที่ 25 มีนาคม 2563	พุธที่ 8 เมษายน 2563
3/2563	พุธที่ 20 พฤษภาคม 2563	
4/2563	พุธที่ 24 มิถุนายน 2563	พุธที่ 8 กรกฎาคม 2563
5/2563	พุธที่ 5 สิงหาคม 2563	
6/2563	พุธที่ 23 กันยายน 2563	พุธที่ 7 ตุลาคม 2563
7/2563	พุธที่ 18 พฤศจิกายน 2563	
8/2563	พุธที่ 23 ธันวาคม 2563	พุธที่ 6 มกราคม 2564

#### **RHB Guide to Investment Ratings**

**Buy:** Share price may exceed 10% over the next 12 months

**Trading Buy:** Share price may exceed 15% over the next 3 months, however longer-term outlook remains uncertain

**Neutral:** Share price may fall within the range of +/- 10% over the next 12 months

**Take Profit:** Target price has been attained. Look to accumulate at lower levels

**Sell:** Share price may fall by more than 10% over the next 12 months

**Not Rated:** Stock is not within regular research coverage

#### **Investment Research Disclaimers**

RHB has issued this report for information purposes only. This report is intended for circulation amongst RHB and its affiliates' clients generally or such persons as may be deemed eligible by RHB to receive this report and does not have regard to the specific investment objectives, financial situation and the particular needs of any specific person who may receive this report. This report is not intended, and should not under any circumstances be construed as, an offer or a solicitation of an offer to buy or sell the securities referred to herein or any related financial instruments.

This report may further consist of, whether in whole or in part, summaries, research, compilations, extracts or analysis that has been prepared by RHB's strategic, joint venture and/or business partners. No representation or warranty (express or implied) is given as to the accuracy or completeness of such information and accordingly investors should make their own informed decisions before relying on the same.

This report is not directed to, or intended for distribution to or use by, any person or entity who is a citizen or resident of or located in any locality, state, country or other jurisdiction where such distribution, publication, availability or use would be contrary to the applicable laws or regulations. By accepting this report, the recipient hereof (i) represents and warrants that it is lawfully able to receive this document under the laws and regulations of the jurisdiction in which it is located or other applicable laws and (ii) acknowledges and agrees to be bound by the limitations contained herein. Any failure to comply with these limitations may constitute a violation of applicable laws.

All the information contained herein is based upon publicly available information and has been obtained from sources that RHB believes to be reliable and correct at the time of issue of this report. However, such sources have not been independently verified by RHB and/or its affiliates and this report does not purport to contain all information that a prospective investor may require. The opinions expressed herein are RHB's present opinions only and are subject to change without prior notice. RHB is not under any obligation to update or keep current the information and opinions expressed herein or to provide the recipient with access to any additional information. Consequently, RHB does not guarantee, represent or warrant, expressly or impliedly, as to the adequacy, accuracy, reliability, fairness or completeness of the information and opinion contained in this report. Neither RHB (including its officers, directors, associates, connected parties, and/or employees) nor does any of its agents accept any liability for any direct, indirect or consequential losses, loss of profits and/or damages that may arise from the use or reliance of this research report and/or further communications given in relation to this report. Any such responsibility or liability is hereby expressly disclaimed.

Whilst every effort is made to ensure that statement of facts made in this report are accurate, all estimates, projections, forecasts, expressions of opinion and other subjective judgments contained in this report are based on assumptions considered to be reasonable and must not be construed as a representation that the matters referred to therein will occur. Different assumptions by RHB or any other source may yield substantially different results and recommendations contained on one type of research product may differ from recommendations contained in other types of research. The performance of currencies may affect the value of, or income from, the securities or any other financial instruments referenced in this report. Holders of depositary receipts backed by the securities discussed in this report assume currency risk. Past performance is not a guide to future performance. Income from investments may fluctuate. The price or value of the investments to which this report relates, either directly or indirectly, may fall or rise against the interest of investors.

This report does not purport to be comprehensive or to contain all the information that a prospective investor may need in order to make an investment decision. The recipient of this report is making its own independent assessment and decisions regarding any securities or financial instruments referenced herein. Any investment discussed or recommended in this report may be unsuitable for an investor depending on the investor's specific investment objectives and financial position. The material in this report is general information intended for recipients who understand the risks of investing in financial instruments. This report does not take into account whether an investment or course of action and any associated risks are suitable for the recipient. Any recommendations contained in this report must therefore not be relied upon as investment advice based on the recipient's personal circumstances. Investors should make their own independent evaluation of the information contained herein, consider their own investment objective, financial situation and particular needs and seek their own financial, business, legal, tax and other advice regarding the appropriateness of investing in any securities or the investment strategies discussed or recommended in this report.

This report may contain forward-looking statements which are often but not always identified by the use of words such as "believe", "estimate", "intend" and "expect" and statements that an event or result "may", "will" or "might" occur or be achieved and other similar expressions. Such forward-looking statements are based on assumptions made and information currently available to RHB and are subject to known and unknown risks, uncertainties and other factors which may cause the actual results, performance or achievement to be materially different from any future results, performance or achievement, expressed or implied by such forward-looking statements. Caution should be taken with respect to such statements and recipients of

this report should not place undue reliance on any such forward-looking statements. RHB expressly disclaims any obligation to update or revise any forward-looking statements, whether as a result of new information, future events or circumstances after the date of this publication or to reflect the occurrence of unanticipated events.

The use of any website to access this report electronically is done at the recipient's own risk, and it is the recipient's sole responsibility to take precautions to ensure that it is free from viruses or other items of a destructive nature. This report may also provide the addresses of, or contain hyperlinks to, websites. RHB takes no responsibility for the content contained therein. Such addresses or hyperlinks (including addresses or hyperlinks to RHB own website material) are provided solely for the recipient's convenience. The information and the content of the linked site do not in any way form part of this report. Accessing such website or following such link through the report or RHB website shall be at the recipient's own risk.

This report may contain information obtained from third parties. Third party content providers do not guarantee the accuracy, completeness, timeliness or availability of any information and are not responsible for any errors or omissions (negligent or otherwise), regardless of the cause, or for the results obtained from the use of such content. Third party content providers give no express or implied warranties, including, but not limited to, any warranties of merchantability or fitness for a particular purpose or use. Third party content providers shall not be liable for any direct, indirect, incidental, exemplary, compensatory, punitive, special or consequential damages, costs, expenses, legal fees, or losses (including lost income or profits and opportunity costs) in connection with any use of their content.

The research analysts responsible for the production of this report hereby certifies that the views expressed herein accurately and exclusively reflect his or her personal views and opinions about any and all of the issuers or securities analysed in this report and were prepared independently and autonomously. The research analysts that authored this report are precluded by RHB in all circumstances from trading in the securities or other financial instruments referenced in the report, or from having an interest in the company(ies) that they cover.

The contents of this report is strictly confidential and may not be copied, reproduced, published, distributed, transmitted or passed, in whole or in part, to any other person without the prior express written consent of RHB and/or its affiliates. This report has been delivered to RHB and its affiliates' clients for information purposes only and upon the express understanding that such parties will use it only for the purposes set forth above. By electing to view or accepting a copy of this report, the recipients have agreed that they will not print, copy, videotape, record, hyperlink, download, or otherwise attempt to reproduce or re-transmit (in any form including hard copy or electronic distribution format) the contents of this report. RHB and/or its affiliates accepts no liability whatsoever for the actions of third parties in this respect.

The contents of this report are subject to copyright. Please refer to Restrictions on Distribution below for information regarding the distributors of this report. Recipients must not reproduce or disseminate any content or findings of this report without the express permission of RHB and the distributors.

The securities mentioned in this publication may not be eligible for sale in some states or countries or certain categories of investors. The recipient of this report should have regard to the laws of the recipient's place of domicile when contemplating transactions in the securities or other financial instruments referred to herein. The securities discussed in this report may not have been registered in such jurisdiction. Without prejudice to the foregoing, the recipient is to note that additional disclaimers, warnings or qualifications may apply based on geographical location of the person or entity receiving this report.

The term "RHB" shall denote, where appropriate, the relevant entity distributing or disseminating the report in the particular jurisdiction referenced below, or, in every other case, RHB Investment Bank Berhad and its affiliates, subsidiaries and related companies.

## **RESTRICTIONS ON DISTRIBUTION**

### **Malaysia**

This report is issued and distributed in Malaysia by RHB Investment Bank Bhd. The views and opinions in this report are our own as of the date hereof and is subject to change. If the Financial Services and Markets Act of the United Kingdom or the rules of the Financial Conduct Authority apply to a recipient, our obligations owed to such recipient therein are unaffected. RHB Investment Bank Bhd has no obligation to update its opinion or the information in this report.

### **Thailand**

This report is issued and distributed in the Kingdom of Thailand by RHB Securities (Thailand) PCL, a licensed securities company that is authorised by the Ministry of Finance, regulated by the Securities and Exchange Commission of Thailand and is a member of the Stock Exchange of Thailand. The Thai Institute of Directors Association has disclosed the Corporate Governance Report of Thai Listed Companies made pursuant to the policy of the Securities and Exchange Commission of Thailand. RHB Securities (Thailand) PCL does not endorse, confirm nor certify the result of the Corporate Governance Report of Thai Listed Companies.

### **Indonesia**

This report is issued and distributed in Indonesia by PT RHB Sekuritas Indonesia. This research does not constitute an offering document and it should not be construed as an offer of securities in Indonesia. Any securities offered or sold, directly or indirectly, in Indonesia or to any Indonesian citizen or corporation (wherever located) or to any Indonesian resident in a manner which constitutes a public offering under Indonesian laws and regulations must comply with the prevailing Indonesian laws and regulations.

### **Singapore**

This report is issued and distributed in Singapore by RHB Securities Singapore Pte Ltd which is a holder of a capital markets services licence and an exempt financial adviser regulated by the Monetary Authority of Singapore. RHB Securities Singapore Pte Ltd may distribute reports produced by its respective foreign entities, affiliates or other foreign research houses pursuant to an arrangement under Regulation 32C of the Financial Advisers Regulations. Where the report is distributed in Singapore to a person who is not an Accredited Investor, Expert Investor or an Institutional Investor, RHB Securities Singapore Pte Ltd accepts legal responsibility for the contents of the report to such persons only to the extent required by law. Singapore recipients should contact RHB Securities Singapore Pte Ltd in respect of any matter arising from or in connection with the report.

### **Hong Kong**

This report is issued and distributed in Hong Kong by RHB Securities Hong Kong Limited (興業僑豐證券有限公司) (CE No.: ADU220) ("RHBSHK") which is licensed in Hong Kong by the Securities and Futures Commission for Type 1 (dealing in securities) and Type 4 (advising on securities) regulated activities. Any investors wishing to purchase or otherwise deal in the securities covered in this report should contact RHBSHK. RHBSHK is a wholly owned subsidiary of RHB Hong Kong Limited; for the purposes of disclosure under the Hong Kong jurisdiction herein, please note that RHB Hong Kong Limited with its affiliates (including but not limited to RHBSHK) will collectively be referred to as "RHBHK." RHBHK conducts a full-service, integrated investment banking, asset management, and brokerage business. RHBHK does and seeks to do business with companies covered in its research reports. As a result, investors should be aware that the firm may have a conflict of interest that could affect the objectivity of this research report. Investors should consider this report as only a single factor in making their investment decision. Importantly, please see the company-specific regulatory disclosures below for compliance with specific rules and regulations under the Hong Kong jurisdiction. Other than company-specific disclosures relating to RHBHK, this research report is based on current public information that we consider reliable, but we do not represent it is accurate or complete, and it should not be relied on as such.

### **United States**

This report was prepared by RHB and is being distributed solely and directly to "major" U.S. institutional investors as defined under, and pursuant to, the requirements of Rule 15a-6 under the U.S. Securities and Exchange Act of 1934, as amended (the "Exchange Act"). Accordingly, access to this report via Bursa Marketplace or any other Electronic Services Provider is not intended for any party other than "major" US institutional investors, nor shall be deemed as solicitation by RHB in any manner. RHB is not registered as a broker-dealer in the United States and does not offer brokerage services to U.S. persons. Any order for the purchase or sale of the securities discussed herein that are listed on Bursa Malaysia Securities Berhad must be placed with and through Auerbach Grayson ("AG"). Any order for the purchase or sale of all other securities discussed herein must be placed with and through such other registered U.S. broker-dealer as appointed by RHB from time to time as required by the Exchange Act Rule 15a-6. This report is confidential and not intended for distribution to, or use by, persons other than the recipient and its employees, agents and advisors, as applicable. Additionally, where research is distributed via Electronic Service Provider, the analysts whose names appear in this report are not registered or qualified as research analysts in the United States and are not associated persons of Auerbach Grayson AG or such other registered U.S. broker-dealer as appointed by RHB from time to time and therefore may not be subject to any applicable restrictions under Financial Industry Regulatory Authority ("FINRA") rules on communications with a subject company, public appearances and personal trading. Investing in any non-U.S. securities or related financial instruments discussed in this research report may present certain risks. The securities of non-U.S. issuers may not be registered with, or be subject to the regulations of, the U.S. Securities and Exchange Commission. Information on non-U.S. securities or related financial instruments may be limited. Foreign companies may not be subject to audit and reporting standards and regulatory requirements comparable to those in the United States. The financial instruments discussed in this report may not be suitable for all investors. Transactions in foreign markets may be subject to regulations that differ from or offer less protection than those in the United States.

**Please refer to the following link ([RHB Research conflict disclosures – Jun 2020](#)) and the Disclosure of Conflict of Interest in each of the research reports provided in this email for more details.**

Kuala Lumpur	Hong Kong	Singapore
<b>RHB Investment Bank Bhd</b> Level 3A, Tower One, RHB Centre Jalan Tun Razak Kuala Lumpur Malaysia Tel : +(60) 3 9280 8888 Fax : +(60) 3 9200 2216	<b>RHB Securities Hong Kong Ltd.</b> 12 <sup>th</sup> Floor World-Wide House 19 Des Voeux Road Central, Hong Kong Tel : +(852) 2525 1118 Fax : +(852) 2810 0908	<b>RHB Securities Singapore Pte Ltd.</b> 10 Collyer Quay #09-08 Ocean Financial Centre Singapore 049315 Tel : +(65) 6533 1818 Fax : +(65) 6532 6211
Jakarta	Bangkok	
<b>PT RHB Sekuritas Indonesia</b> Revenue Tower 11th Floor, District 8 - SCBD Jl. Jendral Sudirman Kav 52-53 Jakarta 12190 Indonesia Tel : +6221 509 39 888 Fax : +6221 509 39 777	<b>RHB Securities (Thailand) PCL</b> 10th Floor, Sathorn Square Office Tower 98, North Sathorn Road, Silom Bangrak, Bangkok 10500 Thailand Tel: +(66) 2 088 9999 Fax: +(66) 2 088 9799	

สำนักงานใหญ่	สาขาสีลม	สาขามหิดล
ชั้น 8,10 อาคารสาทรสแควร์ ออฟฟิศ ทาวเวอร์ 98ถนนสาทรเหนือ แขวงสีลม เขตบางรัก กรุงเทพมหานคร 10500 Tel: +66-(0)2-862-9999 Fax: +66-(0)-2-108-0999	ชั้น 16 อาคารสีลมคอมเพล็กซ์ 191 ถนนสีลม แขวงสีลม เขตบางรัก กรุงเทพมหานคร 10500 Tel:+66-(0)2-200-2000 Fax: +66-(0)2-632-0191	ชั้น 1 อาคารมหิดล 9 ถนนรัชดาภิเษก แขวงดินแดง เขตดินแดง กรุงเทพมหานคร 10400 Tel:+66-(0)2-654-1999 Fax:+66-(0)2-654-1900
สาขาปิ่นเกล้า	สาขาวิภาวดีรังสิต	สาขาอัมรินทร์
ชั้น 19 อาคารศูนย์การค้าเซ็นทรัลพลาซ่า ปิ่นเกล้า 7/129 – 221 ถนนบรมราชชนนี แขวงอรุณอัมรินทร์ เขตบางกอกน้อย กรุงเทพมหานคร 10700 Tel:+66(0)-2-828-1555 Fax: +66-(0)2-828-1500	อาคารเกษมทรัพย์ ชั้น 1 89/1 ถนนวิภาวดีรังสิต แขวงจอมพล เขตจตุจักร กรุงเทพมหานคร 10900 Tel:+66 -(0)2-63- 9000 Fax:+66-(0)2-631-9099	ชั้น 15 อาคารอัมรินทร์ทาวเวอร์ 500 ถนนเพลินจิต แขวงลุมพินี เขตปทุมวัน จังหวัดกรุงเทพฯ 10330 Tel: +66-(0)2-652- 4899 Fax: +66 -(0)2-652-4899
สาขาเชียงใหม่	สาขาหาดใหญ่	
314/1 หมู่ที่ 5 ต.สันทรายน้อย อ.สันทราย จ. เชียงใหม่ 50210 Tel: +66-(0)52-00-4999 Fax:+66-(0)52-00-4998	127 – 129 ถนนศรีภูวนารถ ตำบลหาดใหญ่ อำเภอหาดใหญ่ จังหวัดสงขลา 90110 Tel: +66-74-891-999 Fax: +66-(0)74-89- 900	