

Market Comment

Saravut Tachochavalit, Analyst
TEL : +66 (2) 088-9754
EMAIL : Saravut.ta@rhbgroupp.com

เฟดคงดอกเบี้ยต่ำต่อจนถึงปี 2022

SET Index Data



Open	1,417.04
High	1,423.36
Low	1,402.46
Closed	1,418.77
Chg.	+10.40
Chg.%	+0.74
Value (mn)	77,422.25
P/E (x)	19.92
P/BV (x)	1.57
Yield (%)	3.61
Market Cap (mn)	15,265.06

Up	707
Down	637
Unchanged	379

SET 50-100 – MAI – Futures Index

	Closed	Chg.	(%)
SET 50	950.03	8.34	0.89
SET 100	2,092.39	18.36	0.89
S50_Con	950.60	11.30	1.20
MAI Index	296.37	4.19	1.43

Trading Breakdown : Daily

(Bt,m)	Buy	Sell	Net
Institution	7,318.22	8,531.62	-1,213.40
Proprietary	8,285.79	7,559.40	726.40
Foreign	27,539.06	26,679.57	859.49
Local	34,279.18	34,651.67	-372.49

Trading Breakdown : Month to Date

(Bt,m)	Buy	Sell	Net
Institution	64,850.59	62,623.78	2,226.80
Proprietary	63,411.13	58,358.27	5,052.87
Foreign	220,458.62	213,895.90	6,562.73
Local	328,695.87	342,538.26	-13,842.42

World Markets Index

	Closed	Chg.	(%)
Dow Jones	26,989.99	-282.31	-1.04
NASDAQ	10,020.35	66.60	0.67
FTSE 100	6,329.13	-6.59	-0.10
Nikkei	23,124.95	33.92	0.15
Hang Seng	25,049.73	-7.49	-0.03

Foreign Exchange Rates

	Closed	Chg.	(%)
US Dollar	31.12	0.00	0.00
Baht (Onshore)	106.97	-0.15	0.14
Yen	1.14	0.00	-0.01

Commodities

	Closed	Chg.	(%)
Oil : Brent	40.39	0.52	1.30
Oil : Dubai	40.81	0.56	1.39
Oil : Nymex	39.60	0.66	1.69
Gold	1,737.03	-1.67	-0.10
Zinc	2,001.00	-1.00	-0.05
BDIY Index	714.00	16.00	2.29

Source: Bloomberg

ตลาดหุ้นสหรัฐฯปิดลบ หลังเฟดคาดการณ์ว่า เศรษฐกิจสหรัฐฯ จะหดตัวลง 6.5% ในปีนี้ กังวลตลาดแรงงาน ทำให้ DOW JONES, NASDAQ, S&P500 ปิด -1.04%, 0.67%, -0.53%

ตลาดหุ้นยุโรปปิดลบ นักลงทุนชะลอการเข้าซื้อหุ้น ขณะรอผลประชุมนโยบายการเงินของเฟดทำให้ DAX, FTSE, CAC40, FTMIB ปิด -0.70, -0.10, -0.82%, -0.86%

สัญญาน้ำมันดิบ WTI ส่งมอบเดือนก.ค. เพิ่มขึ้น 0.66 ดอลลาร์ ปิดที่ 39.60 ดอลลาร์/บาร์เรล ส่วนสัญญาน้ำมันดิบเบรนท์ส่งมอบเดือนส.ค. เพิ่มขึ้น 0.55 ดอลลาร์ ปิดที่ 41.73 ดอลลาร์/บาร์เรล ได้แรงหนุนจากค่าเงินดอลลาร์ที่อ่อนค่า หลังทราบผลประชุมเฟด

ตลาดหุ้นไทยวานนี้ปรับขึ้นในทิศทางเดียวกันกับตลาดหุ้นในภูมิภาคมีแรงซื้อในกลุ่มธนาคารพาณิชย์ พลังงาน ก่อนทราบผลประชุมเฟดและมุมมองเกี่ยวกับทิศทางเศรษฐกิจของสหรัฐฯ ในช่วงครึ่งปีหลัง ทางด้านที่ประชุมชุดเล็กของสคบ. ได้พิจารณากิจการ/กิจกรรมที่จะผ่อนคลายเป็นให้มีการดำเนินการในระยะที่ 4 และเตรียมเสนอให้ที่ประชุมชุดใหญ่ของสคบ. ในวันศุกร์นี้พิจารณา โดยแบ่งเป็น 3 กลุ่มกิจการ/กิจกรรม คือ 1. ให้มีการเปิดเรียนของสถาบันการศึกษาในสังกัดของกระทรวง โรงเรียนนานาชาติ และสถาบันกวดวิชาในวันที่ 1 ก.ค. เป็นต้นไป 2. กิจกรรมด้านเศรษฐกิจและการดำเนินชีวิต เช่น เปิดจำหน่ายอาหารหรือเครื่องดื่มแอลกอฮอล์ในภัตตาคาร สวนอาหาร โรงแรม ร้านอาหาร ไม่รวมสถานบริการ ผับบาร์ คาราโอเกะ อนุญาตให้จัดงานเลี้ยง อีเว้นท์ เปิดตัวสินค้าประกวด แข่งขันกีฬาที่ไม่มีคนดู รวมทั้งการจัดคอนเสิร์ต แบบเว้นระยะห่าง 3. กิจกรรมด้านออกกำลังกาย การดูแลสุขภาพ และสันทนาการ เช่น สถานประกอบการด้านสุขภาพ สปา ออนเซ็น อบตัว สมุนไพร อบไอน้ำแบบรวม โดยภาพรวมแล้วหุ้นที่จะได้ประโยชน์จากมาตรการผ่อนคลายเป็นระยะที่ 4 เช่น SISB, SPA, IMPACT, CMO, PLANB, BGC, BTS, BEM ส่วนหุ้นกลุ่มโรงแรมจะได้ประโยชน์จากเฟสนี้ ทำให้มีความคล่องตัวในการบริการมากขึ้น

ผลประชุมเฟดเมื่อคืนนี้ คณะกรรมการกำหนดนโยบายการเงิน (FOMC) ของธนาคารกลางสหรัฐฯ (เฟด) มีมติเป็นเอกฉันท์คงอัตราดอกเบี้ยระยะสั้นที่ระดับ 0.00-0.25% และส่งสัญญาณตรึงอัตราดอกเบี้ยไว้ที่ระดับดังกล่าว จนกว่าเศรษฐกิจสหรัฐฯ จะฟื้นตัวขึ้นจากการแพร่ระบาดของไวรัสโควิด-19 และบรรลุเป้าหมายของเฟดทั้งในด้านการจ้างงานเต็มศักยภาพและเสถียรภาพทางด้านราคา รายงาน dot plot ซึ่งเป็นการคาดการณ์ในอนาคตของคณะกรรมการเฟดแต่ละคน พบว่า อัตราดอกเบี้ยระยะสั้นของเฟดมีแนวโน้มทรงตัวที่ระดับ 0.00-0.25% จนถึงปี 2565 ในขณะที่เฟดยังคงคาดการณ์อัตราดอกเบี้ยระยะยาวที่ระดับ 2.5% และคาดการณ์เศรษฐกิจสหรัฐฯ จะหดตัว 6.5% ในปีนี้ จะกลับมาฟื้นตัว 5% ในปี 2564 ประธานเฟดแสดงความกังวลในตลาดแรงงานที่คาดว่า จะต้องใช้เวลาหลายปี จึงจะกลับเข้าสู่ภาวะที่ปกติ เฟดคาดว่ารัฐบาลสหรัฐฯ ยังต้องให้ความช่วยเหลือต่อคนอเมริกันในอีกหลายเดือนข้างหน้า เฟดยังคงยืนยันเพิ่มการถือครองพันธบัตรตามมาตรการผ่อนคลายเป็นระยะที่ 4 ต่อไป ปฏิกริยาของตลาดหลังผลประชุมเฟด ค่าเงินดอลลาร์อ่อนค่าลงต่อแตะระดับต่ำสุดในรอบ 3 เดือนรวมอัตราผลตอบแทนพันธบัตรอายุ 10 ปีปรับตัวลง ส่งผลให้ตลาดหุ้นส่วนใหญ่ในภูมิภาคเข้านี้อ่อนตัวลง

แนวโน้มตลาดหุ้นไทยวันนี้คาดว่า ผันผวน มีโอกาสเกิดแรงขายทำกำไรในระยะสั้นออกมาอีก หลังเฟดแสดงความกังวลต่อตลาดแรงงานและแนวโน้มเศรษฐกิจในช่วงครึ่งปีหลัง

กลยุทธ์การลงทุน

Trading : ดึงกลับไม่ข้ามแถว ๆ 1,482 จุด แนะนำ ขาย

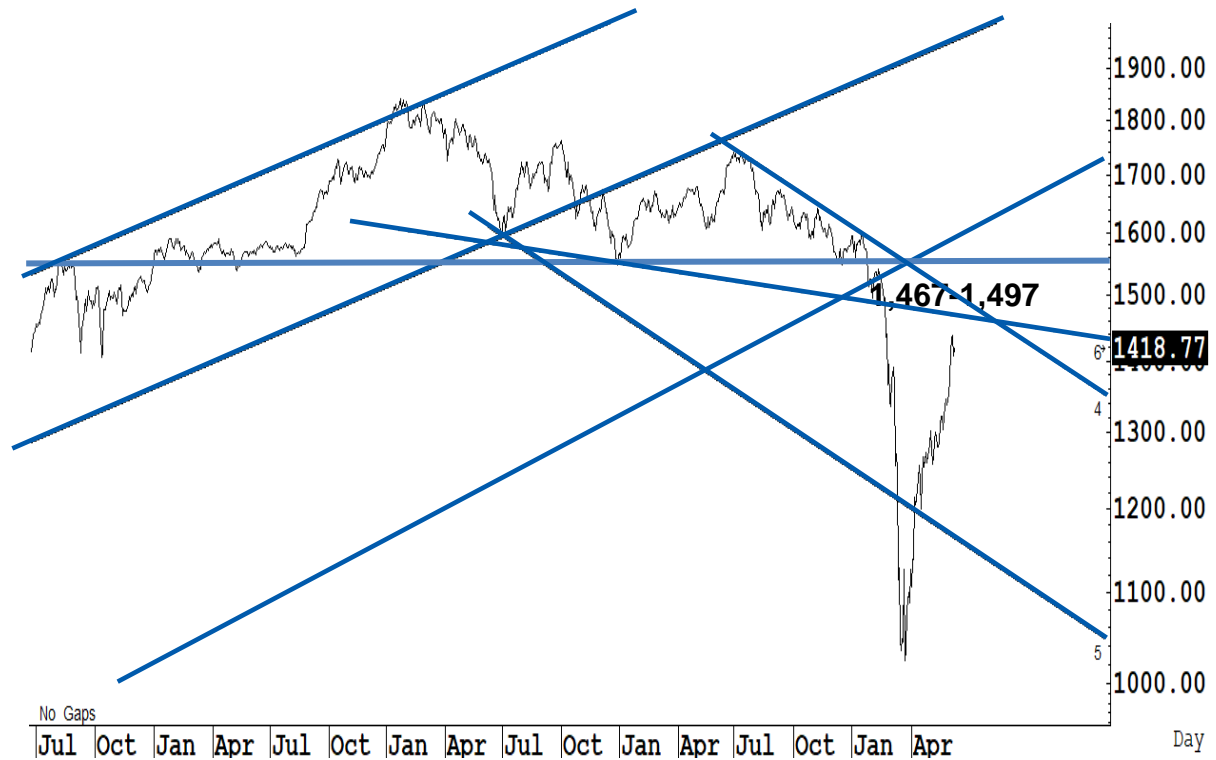
Technical Analyzer

Saravut Tachochavalit, Analyst
 TEL : +66 (2) 088 9999 Ext. 9754
 EMAIL : Saravut.ta@rhbgroup.com

SET Index

คู่ออน

Figure 1 : SET Index daily chart



Source: RHB, Aspen

SET Index ปิดที่ 1,418.77 จุด 10.40 จุด ด้วยมูลค่าการซื้อขาย 77,422 ล้านบาท ลดลงเมื่อเทียบกับปริมาณการซื้อขายวันก่อนหน้า โดยนักลงทุนต่างประเทศซื้อสุทธิ 859 ล้านบาท

ระยะกลาง : SET Index อยู่ในช่วงขาลง เดือนนี้ควรปิดเหนือระดับ 1,408 จุดเป็นอย่างน้อย จึงจะมีลุ้นฟื้นตัวในระยะกลาง สำหรับทิศทางในไตรมาส 3/2563 คาดว่ากรอบของ SET จะอยู่ระหว่าง 1,250-1,489 จุด แนะนำ ซื้อเมื่ออ่อนตัว เพื่อหวังผลขายทำกำไรเมื่อดัชนีฟื้นตัว กรอบในสัปดาห์นี้คาดว่าแกว่งในกรอบระหว่าง 1,380-1,475 จุด แนะนำ ขึ้นขาย

ระยะสั้น : SET Index แกว่งแคบลง ไม่มีจุดต่ำใหม่เมื่อเทียบกับวันก่อนหน้า สั้น ๆ คีดกลับไม่ข้ามแถว ๆ 1,430-1,440 จุด แนะนำ ขายเพื่อหวังผลซื้อกลับเมื่ออ่อนตัว ไม่ต่ำกว่าแนวรับแถว ๆ 1,400 จุด Trading ต่อได้ แต่ถ้าปิดต่ำกว่า 1,400 จุด แนวรับต่อไปจะอยู่แถว ๆ 1,367 จุด

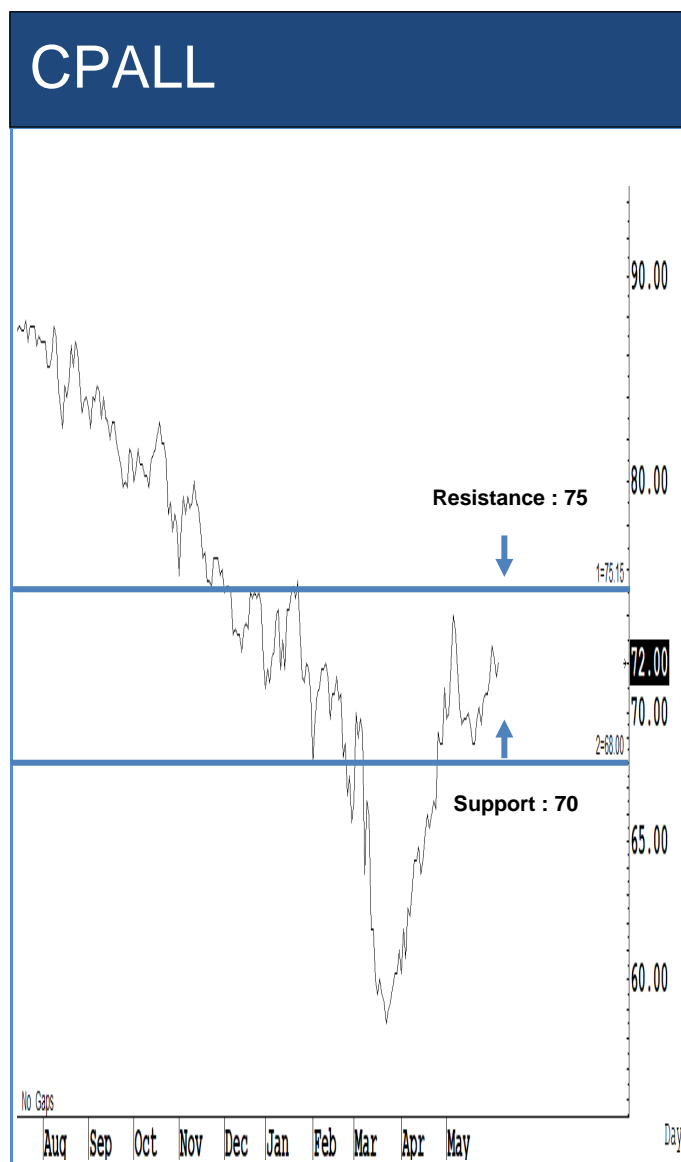
Saravut Tachochavalit, Analyst
 TEL : +66 (2) 088 9999 Ext. 9754
 EMAIL : Saravut.ta@rhbgroupp.com

Trading Stocks



Source: RHB, Bloomberg

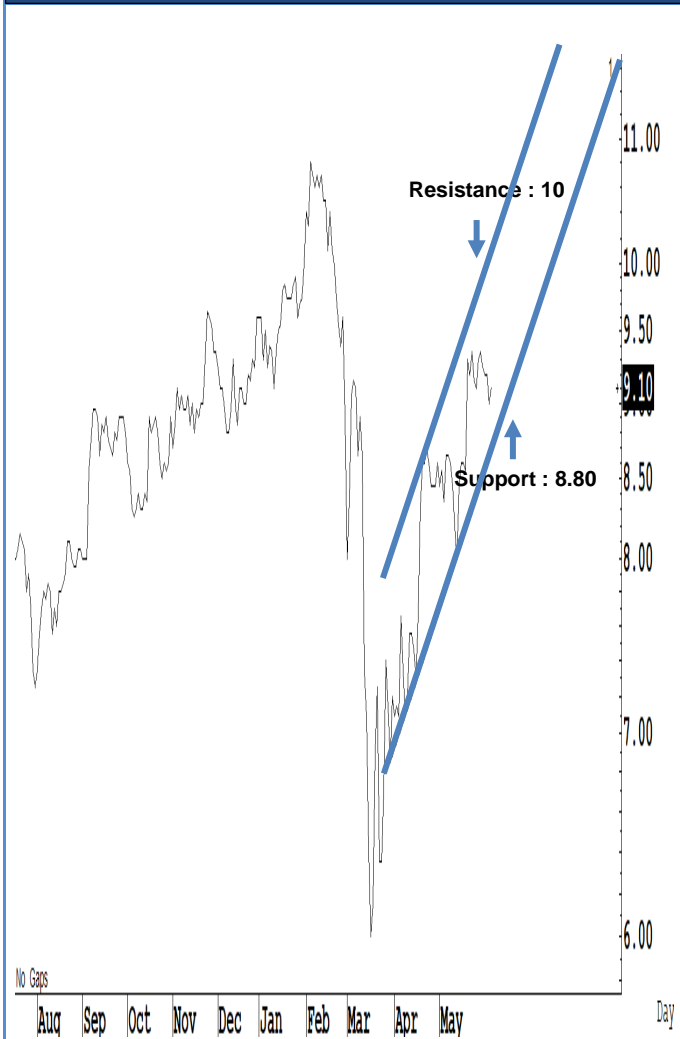
ระยะสั้นแกว่งในกรอบ **sideway** หรือในกรอบระหว่าง 91-102 บาท แนะนำ ลงซื้อ
 ขึ้นขายในกรอบดังกล่าว ส่วนจุดตัดขาดทุนจะอยู่ที่ 90 บาท



Source: RHB, Bloomberg

ระยะสั้นแกว่งในกรอบ **sideway** หรือในกรอบระหว่าง 70-75 บาท แนะนำ ลงซื้อ ขึ้น
 ขายในกรอบดังกล่าว ส่วนจุดตัดขาดทุนจะอยู่ที่ 69.50 บาท

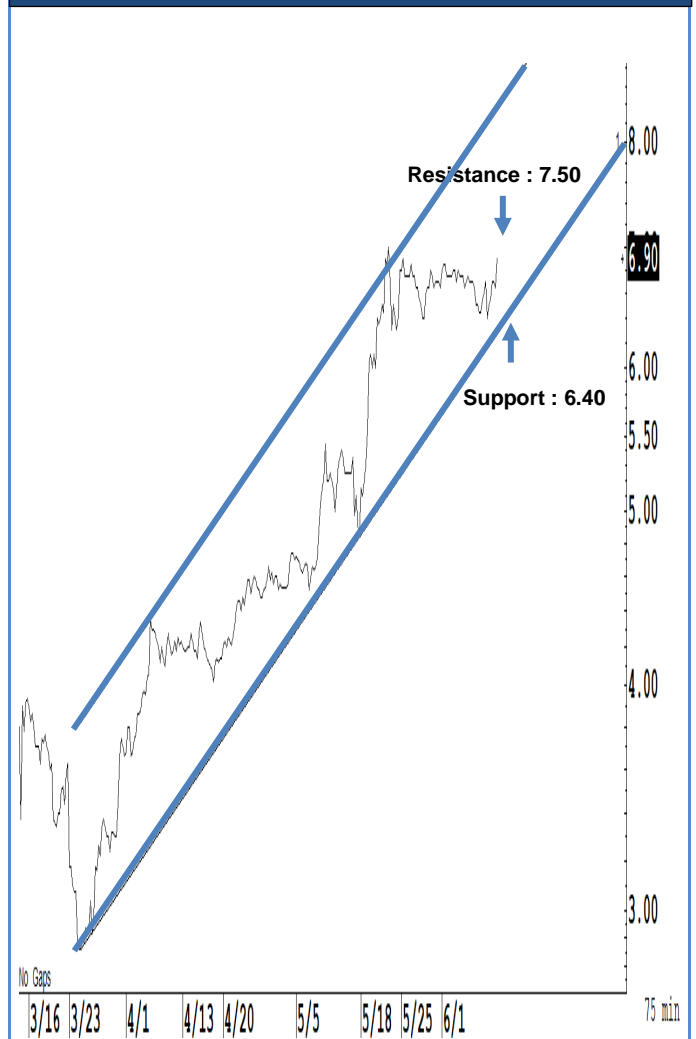
SISB



Source: RHB, Bloomberg

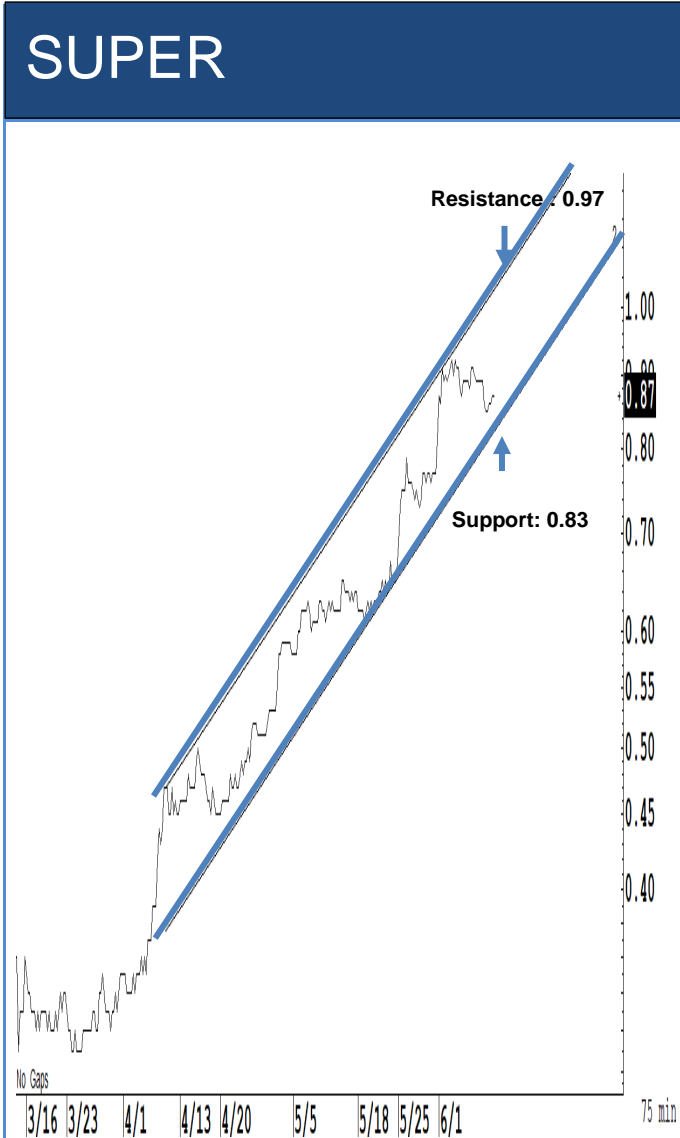
ระยะสั้นแกว่งในกรอบ **sideway** หรือในกรอบระหว่าง 8.80-10 บาท แนะนำ ลงซื้อ ขึ้นขายในกรอบดังกล่าว ส่วนจุดตัดขาดทุนจะอยู่ที่ 8.75 บาท

RBF



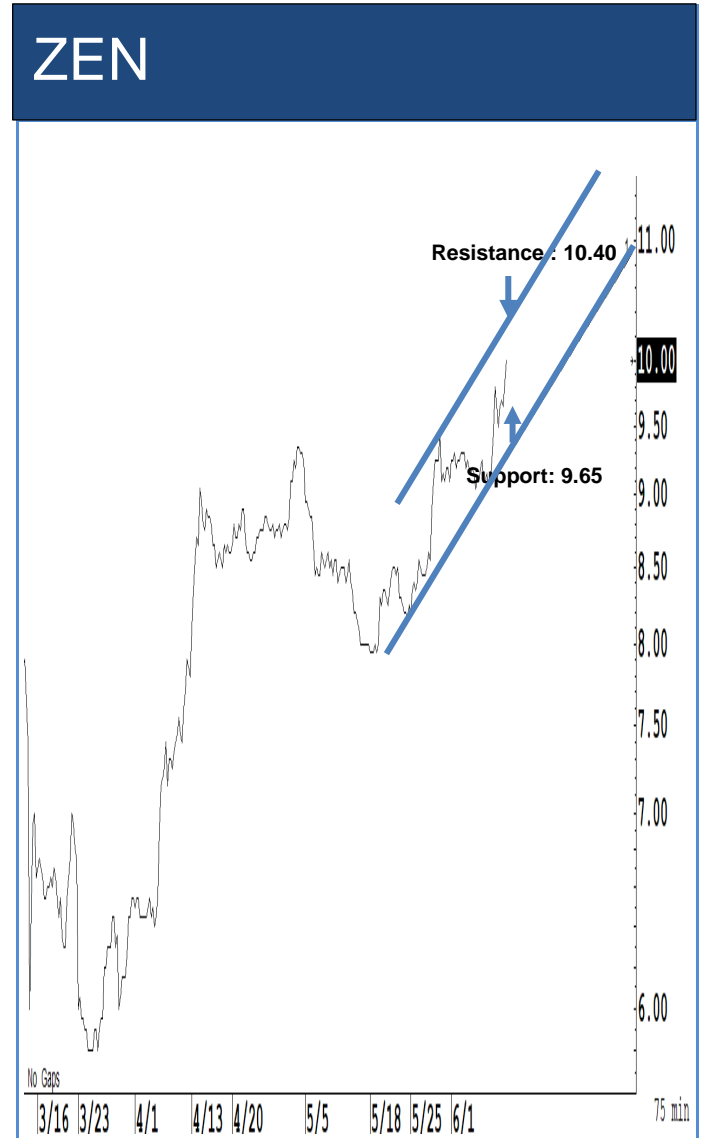
Source: RHB, Bloomberg

ระยะสั้นแกว่งในกรอบ **sideway** หรือในกรอบระหว่าง 6.40-7.50 บาท แนะนำ ลงซื้อ ขึ้นขายในกรอบดังกล่าว ส่วนจุดตัดขาดทุนจะอยู่ที่ 6.30 บาท



Source: RHB, Bloomberg

ระยะสั้นแกว่งในกรอบ **sideway** หรือในกรอบระหว่าง **0.83-0.97** บาท แนะนำ ลง
ซื้อ ขึ้นขายในกรอบดังกล่าว ส่วนจุดตัดขาดทุนจะอยู่ที่ **0.82** บาท



Source: RHB, Bloomberg

ระยะสั้นแกว่งในกรอบ **sideway** หรือในกรอบระหว่าง **9.65-10.40** บาทแนะนำ ลง
ซื้อ ขึ้นขายในกรอบดังกล่าว ส่วนจุดตัดขาดทุนจะอยู่ที่ **9.50** บาท

Key Stock News

MINT รายได้โคมา แมงเมาระเริงไฟ! ปีนี้ซื้อขายหุ้น 8,400 ล้าน เป้าเฉลี่ย 19.02 บาท

"MINT" แจงโควิด-19 จุดธุรกิจโรงแรมหรูหนัก! หลังรายได้เฉลี่ยต่อคนลดฮวบ! แต่คาด 3 ธุรกิจ "โรงแรม-อาหาร-ไลฟ์สไตล์" จะเริ่มฟื้นตัวตั้งแต่ มิ.ย. นี้ ขณะที่ "แมงเมาระเริงไฟ" เทรต 5 วันवलุ่มรวมทะลักรกว่า 2.7 หมื่นล้านบาท ฟากบลูมเบิร์ก คอนเซนซัส คาดปีนี้ขาดทุน 8,421.30 ล้านบาท พร้อมแนะ "ขาย" ให้ราคาเป้าหมายเฉลี่ย 19.02 บาท

KKP-TISCO งบไม่ยุบ นำส่วนเกินเป็นกำไร

ทีสโก้-เกียรตินาคิน การันต้งปีนี้เป็นไม่แผ่ว นำสำรองส่วนเกินกลับเป็นกำไร ทั้ง 2 แห่งรวมกัน 3.7 พันล้าน KKP ไตรมาสแรกใช้ไป 200 ล้านบาทช่วยดันงบออกมาสวย ปีนี้รับทรัพย์กำไรจากการลงทุนในตลาดหุ้นขาขึ้นอีก ปรับราคาเป้าหมายเพิ่มเป็น 64 บาท จากเดิม 46 บาท

AGE ย้ำผลงานปีนี้ รายได้พุ่ง 8 พันล.

"AGE" ย้ำเป้ารายได้ปีนี้ 8 พันล้านบาท ลุยขยายธุรกิจโลจิสติกส์เพิ่ม คาดมีปริมาณขายถ่านหิน 3.5 ล้านตัน พร้อมปรับทีมขายหวังขยายตลาดต่างประเทศมากขึ้น

จับตา 5 หุ้นดีปีกรุงนี้ รับศบค.ปลดล็อกเฟส 4

จับตา SISB-SPA-RS-HMPRO-PLANB ขานรับศบค.คลายล็อกดาวนระยะที่ 4 กรุงนี้ มีผล 15 มิ.ย. พร้อมทั้งยกเลิกเคอร์ฟิว ไฟเขียวโรงเรียนนานาชาติ ธุรกิจสปา คอนเสิร์ต มวย ฟุตบอล ศูนย์ประชุมรวมทั้งอีเวนต์เปิดตัวสินค้า กลับมาดำเนินกิจการ ส่วนผับ อาบอบนวดคาราโอเกะ รอไปก่อน

MCOT รับ 3,235 ล้าน แบ่งครึ่ง"เพลย์เวิร์ด"

"กสทช." เคาะจ่ายเงินเยียวยาคลื่น 2600 MHz ให้ MCOT จำนวน 3,235.83 ล้านบาท พร้อมแบ่งคนละครึ่งกับ "เพลย์เวิร์ด" นอกจากนี้แต่งตั้ง "ไตรรัตน์ วิริยะศิริกุล" เป็นรักษาการแทนเลขาธิการ กสทช. มีผลวันที่ 1 ก.ค. 63

IP ลุยขยายตลาดจีน-ญี่ปุ่น รับอานิสงส์โควิดหนุนรายได้ปีนี้โต 30%

IP ลุ้น 3 ปีรายได้รวมโต 25% ต่อปี หลังผลิตภัณฑ์ในเครือขายดี-เข้าซื้อกิจการ "โมเดิร์น ฟาร์มา" ชี้ปี 63 ตั้งเป้ารายได้รวม 500 ล้านบาท พุ่ง 30% ได้รับผลบวกจากโควิด-19 พร้อมลุยตลาดจีน ญี่ปุ่น และประเทศเพื่อนบ้านเสริมพอร์ตส่งออก

พกฯฯจัดแคมเปญ กวาดยอดขายพ.ค. ได้แล้วกว่า 850 ล้าน

"พกฯฯ เรียวเอสเตท" เผยพ.ค. จัดแคมเปญ "พกฯฯทาวน" เข้าสั้ให้มากกว่า" กวาดยอดขายกว่า 850 ล้านบาท ล่าสุดตั้ง "ดี๊กบริบูรณ์" และ "บอล เขียวยิ้ม" แจกโปรลับผ่าน Live สด ในวันที่ 13 มิ.ย. นี้ หวังกระตุ้นการตัดสินใจ

TOP ทุ่ม 4.6 พันล้านดอลลาร์ลงทุน 5 ปี เดินหน้าโครงการ CFP ลุ้นปีนี้พลิกกลับมีกำไร

"ไทยออยล์" กางแผน 5 ปี เตรียมเงินกว่า 4.6 ล้านเหรียญสหรัฐ เพื่อขยายลงทุน-ชำระหนี้ ขณะที่ปีนี้มีแผนใช้กว่า 1.8 พันล้านเหรียญสหรัฐ เดินหน้าโครงการ CFP "วีรัตน์" ใจชื้นราคาน้ำมันดิบฟื้นยืนเหนือ 40 เหรียญสหรัฐต่อบาร์เรล หนุนปีนี้พลิกเป็นกำไร

บีส่งมอบพื้นที่ไฮสปีด 3 สนามบิน กลุ่ม CP เริ่มขุดเจาะสำรวจชั้นดิน

"คมนาคม" บั้งานส่งมอบพื้นที่รถไฟไฮสปีดเชื่อม 3 สนามบิน "ปลัดคมนาคม" เผยล่าสุดเคลียร์พื้นที่ได้ตามกรอบเวลา กลุ่ม CP เริ่มเข้าพื้นที่ขุดเจาะสำรวจชั้นดิน พร้อมไล่ดูทรัพย์สินแอร์พอร์ตเรลลิงก์แล้ว

TOP ทุ่ม 4.6 พันล้านดอลลาร์ลงทุน 5 ปี เดินหน้าโครงการ CFP ลุ้นปีนี้พลิกกลับมีกำไร

"ไทยออยล์" กางแผน 5 ปี เตรียมเงินกว่า 4.6 ล้านเหรียญสหรัฐ เพื่อขยายลงทุน-ชำระหนี้ ขณะที่ปีนี้มีแผนใช้กว่า 1.8 พันล้านเหรียญสหรัฐ เดินหน้าโครงการ CFP "วีรัตน์" ใจชื้นราคาน้ำมันดิบฟื้นยืนเหนือ 40 เหรียญสหรัฐต่อบาร์เรล หนุนปีนี้พลิกเป็นกำไร

บีส่งมอบพื้นที่ไฮสปีด 3 สนามบิน กลุ่ม CP เริ่มขุดเจาะสำรวจชั้นดิน

"คมนาคม" บั้งานส่งมอบพื้นที่รถไฟไฮสปีดเชื่อม 3 สนามบิน "ปลัดคมนาคม" เผยล่าสุดเคลียร์พื้นที่ได้ตามกรอบเวลา กลุ่ม CP เริ่มเข้าพื้นที่ขุดเจาะสำรวจชั้นดิน พร้อมไล่ดูทรัพย์สินแอร์พอร์ตเรลลิงก์แล้ว

AIS ผนึกพुरुเด็นเซียล เปิดตัวแอป'Pulse' นำ AI วิเคราะห์สุขภาพ

ADVANC ผนึก "พुरुเด็นเซียล ประเทศไทย" เปิดตัวแอปฯอัจฉริยะ "Pulse" นำ AI มาใช้วิเคราะห์สุขภาพร่างกาย ส่งเสริมคนไทยดูแลสุขภาพ รับชีวิตวิถีใหม่

AP เล็งโอนคอนโดฯร่วมทุนใหม่ มูลค่าโครงการ 9.8 พันล้านในช่วงส.ค.นี้

"เอพี" เตรียมโอนคอนโดมิเนียมร่วมทุนแห่งที่ 11 โครงการ LIFE อโศก-พระราม 9 มูลค่า 9.8 พันล้านบาท ในเดือนส.ค.นี้ ล่าสุดมียอดขายแล้ว 95% ชูแนวคิด "THE FUTURE OF LONGEVITY DESIGN" เพื่อการอยู่อาศัยในวิถีใหม่

CPF ตั้งบ.ย่อยในหมู่เกาะบริติชฯ ลุยขายหุ้นกู้ธนุพันธ์ มูลค่ากว่า 8.6 พันล้าน

"ซีพีเอฟ" แจ้งจัดตั้งบริษัทย่อย CPFC ในบริติช เวอร์จิน ไอส์แลนด์ พร้อมขายหุ้นกู้ธนุพันธ์ มูลค่า 275 ล้านเหรียญฯ หรือราว 8,600 ล้านบาท ครบกำหนดไถ่ถอนปี 68 ดอกเบี้ย 0.5% คาดจดทะเบียนหุ้นกู้ฯ ในตลาดหลักทรัพย์สิงคโปร์ ภายในวันที่ 22 มิ.ย. นี้ โดยผู้ถือหุ้นกู้สามารถแปลงสิทธิเป็นหุ้น CPF ได้ราว 170,434 หุ้น

กพพ.สั่ง 3 การไฟฟ้าฯ สรุปรองเงินช่วยเหลือ ลดค่าไฟฟ้าให้ประชาชน

"กพพ." สั่ง 3 การไฟฟ้าฯ สรุปรองเงินช่วยเหลือลดค่าไฟฟ้า 3 เดือน คาดตัวเลขลดลงหลังความต้องการใช้ไฟฟ้าลดลง จากเดิมประเมินไว้ 2.3 หมื่นล้านบาท ด้านกพพ.จ่ายเงินกพพ.ล่าช้า ทำขาดสภาพคล่องระยะสั้น

บริษัทจีนระงับแผนจดทะเบียนในสหรัฐ

บริษัทจีนระงับแผนการจดทะเบียนในสหรัฐในขณะที่ความตึงเครียดระหว่างสองเศรษฐกิจใหญ่ของโลกเพิ่มมากขึ้น โดยความสนใจที่จะจดทะเบียนในสหรัฐลดลงเพราะสหรัฐเสนอกฎหมายที่จะทำให้บริษัทจีนจดทะเบียนในสหรัฐได้ยากมากขึ้นและมีการตรวจสอบมากขึ้นหลังจากที่เกิดเรื่องอื้อฉาวทางบัญชีในบริษัท ลูนิค คอฟฟี่

ก.ล.ด.เล็งหารือ แนวทางตั้งกองทุน อัดหุ้นกู้เกรดต่ำ

ก.ล.ด.นัดถกภาครัฐ-เอกชน หารือแนวทางจัดตั้งกองทุนตราสารหนี้ High Yield Bond 12 มิ.ย.นี้ พร้อมแนะ SME และ Startup ระดมทุนแบบ Private Placement เป็นทางเลือกและทางรอด

ตลท.เผย Q1 พบ 76% บจ. มีกำไรจากการดำเนินงาน ชี้ Q2 เป็นจุดต่ำสุด

ตลท.เผย 76% ของบริษัทจดทะเบียน (บจ.) มีกำไรจากการดำเนินงานในไตรมาส 1/63 พบบริษัทขนาดใหญ่ในกลุ่ม SET100 มีกำไรจากการดำเนินงานลดลง 52.3% ชี้ Q2 เป็นจุดต่ำสุดของวิกฤตโควิด

ข้อมูลธุรกรรมขายชอร์ต (Short Sales)

	Symbol (10 Jun'20)	Volume (Shares)	Value (Baht)	% Short Sale Volume Comparing with Main Board	% Short Sale Value Comparing with Main Board
1	MINT	7,234,800	175,735,980.00	2.45	2.49
2	CPF-R	3,289,400	101,344,525.00	2.55	2.57
3	KBANK	541,500	62,600,600.00	2.34	2.33
4	PTT	900,700	35,357,650.00	1.36	1.37
5	BBL	261,800	32,715,250.00	1.35	1.35
6	PTTGC	446,600	21,694,200.00	1.59	1.59
7	GPSC	248,100	19,556,900.00	1.64	1.64
8	TU	1,523,000	19,354,680.00	3.42	3.43
9	SCB	211,500	18,845,250.00	0.64	0.64
10	SUPER	18,575,900	15,997,033.00	2.51	2.49
11	VGI	2,100,700	15,958,105.00	10.89	10.9
12	AOT	239,500	15,899,800.00	0.94	0.94
13	SCB-R	175,900	15,739,675.00	0.53	0.53
14	GULF	414,400	15,615,600.00	1.96	1.97
15	CPF	506,400	15,482,700.00	0.39	0.39
16	BANPU	2,250,500	15,165,875.00	4.76	4.8
17	CBG	143,300	13,203,125.00	1.95	1.94
18	TASCO	480,000	11,375,000.00	2.24	2.24
19	CPALL	135,000	9,680,500.00	0.6	0.6
20	ADVANC	49,300	9,679,600.00	0.88	0.89
21	TMB	7,330,300	9,059,580.00	1.64	1.64
22	TOP	147,400	7,012,550.00	0.92	0.93
23	WHA	1,981,200	6,517,960.00	1.77	1.78
24	DTAC	147,900	6,343,650.00	3.06	3.05
25	SPALI	400,000	6,320,000.00	5.92	5.88
26	BTS	500,800	5,959,520.00	1.33	1.34
27	KTC	149,100	5,735,350.00	2.17	2.15
28	HMPRO	349,800	5,568,610.00	1.36	1.36
29	ESSO	750,000	5,522,500.00	1.8	1.8
30	GLOBAL	325,400	5,389,220.00	2.46	2.45
31	IRPC	1,847,000	5,333,094.00	1.82	1.83
32	CENTEL	198,000	5,048,000.00	2.76	2.72
33	STA	174,500	4,494,750.00	0.21	0.2
34	ERW	1,050,000	4,408,000.00	1.83	1.84
35	SCC	11,600	4,309,400.00	0.44	0.44
36	PTTEP	44,100	4,280,100.00	0.21	0.21
37	BDMS	152,100	3,523,510.00	0.66	0.66
38	TRUE	880,900	3,411,656.00	0.75	0.75
39	AMATA	201,000	3,205,800.00	0.81	0.82
40	TISCO	40,000	3,200,000.00	0.76	0.75
41	GUNKUL	1,000,000	2,850,000.00	1.74	1.75
42	TRUE-R	734,900	2,832,252.00	0.63	0.63
43	CK	140,000	2,790,000.00	1.02	1.02
44	BJC	56,700	2,403,925.00	1.35	1.35
45	LH	241,300	1,895,960.00	0.55	0.55
46	SINGER	164,200	1,860,360.00	2.5	2.57

Source: SETSMART

ข้อมูลแบบรายงานการเปลี่ยนแปลงการถือหลักทรัพย์และสัญญาซื้อขายล่วงหน้าของผู้บริหาร (แบบ 59)

ชื่อบริษัท	ชื่อผู้บริหาร	ประเภทหลักทรัพย์	วันที่ได้มา/ จำหน่าย	จำนวน	ราคา	วิธีการได้มา/ จำหน่าย
KKP	นาย วีรวัฒน์ ชุตินิพนธ์	หุ้นสามัญ	09/06/2563	200,000	50	ขาย
CHAYO	นาย กิตติ ตั้งศรีวงศ์	หุ้นสามัญ	10/06/2563	634,800	6.21	ซื้อ
CHAYO	นาย กิตติ ตั้งศรีวงศ์	ใบสำคัญแสดงสิทธิ ที่จะซื้อหุ้น	10/06/2563	1,723,500	2.23	ขาย
SAPPE	นาง ญาดา อ่อนอิน	หุ้นสามัญ	10/06/2563	38,000	18.5	ขาย
ERW	นาย ธีรพงษ์ วงศ์กุลกิจ	หุ้นสามัญ	09/06/2563	50,000	4.36	ซื้อ
TTA	นาย เฉลิมชัย มหากิจศิริ	หุ้นสามัญ	09/06/2563	2,248,000	3.3	ซื้อ
TCCC	นาย สมรึก ลิขิตเจริญพันธ์	หุ้นสามัญ	10/06/2563	3,000	20.3	ซื้อ
TSI	นาย สันติ ปิยะทัต	หุ้นสามัญ	10/06/2563	60,000,000	0.3	ขาย
BM	นาย ธีรวัต อมรธาตรี	หุ้นสามัญ	09/06/2563	6,000	2.28	ซื้อ
PRIN	นางสาว สิริลักษณ์ โกวิทจินดาชัย	หุ้นสามัญ	09/06/2563	118,000	1.52	ซื้อ
PLANET	นาย วิชัย เล่าห์มาศวนิช	หุ้นสามัญ	10/06/2563	10,000	0.83	ซื้อ
PLANET	นาย วิชัย เล่าห์มาศวนิช	หุ้นสามัญ	10/06/2563	8,200	0.82	ซื้อ
MJD	นาย จำเริญ พูลวรลักษณ์	หุ้นสามัญ	09/06/2563	650,000	1.95	ขาย
UAC	นาย กิตติ ชีวะเกตุ	หุ้นสามัญ	09/06/2563	19,300	3.43	ซื้อ
RJH	นาย วชิระ วุฒิกุลประพันธ์	หุ้นสามัญ	09/06/2563	9,000	22.8	ขาย
WPH	นาย วิชัย สีสละวัฒน์	หุ้นสามัญ	09/06/2563	106,600	1.76	ขาย
VIH	นาย พงษ์ศักดิ์ วัฒนา	หุ้นสามัญ	05/06/2563	132,000	6.81	ซื้อ
VIH	นาย พงษ์ศักดิ์ วัฒนา	หุ้นสามัญ	08/06/2563	25,000	6.95	ซื้อ
SKN	นาย สมนึก แสงวงศ์กิจ	หุ้นสามัญ	08/06/2563	7,500,000	2	ขาย
SFLEX	นาย ภาณุวัฒน์ จีวรจนะโรดม	หุ้นสามัญ	10/06/2563	50,000	9.35	ขาย

Source: www.sec.or.th

แบบรายงานการได้มาหรือจำหน่ายหลักทรัพย์ของกิจการ (แบบ 246-2)
(Corporate Share Trade)

หลักทรัพย์	ชื่อผู้ได้มา/จำหน่าย	วิธีการ	ประเภท หลักทรัพย์	% ก่อน ได้มา/ จำหน่าย	% ได้มา/ จำหน่าย	% หลัง ได้มา/ จำหน่าย	วันที่ได้มา/ จำหน่าย
TK	นางสาว ปถุณ พรประภา	ได้มา	หุ้น	4.3125	0.7725	5.085	10/06/2563
AWC	GIC PRIVATE LIMITED	จำหน่าย	หุ้น	5.0554	0.187	4.8684	08/06/2563
SE-ED	นาง ททัยรัตน์ จุฬางกูร	ได้มา	หุ้น	4.3473	1.1266	5.474	08/06/2563

Source: www.sec.or.th

กำหนดการประชุมคณะกรรมการนโยบายการเงิน (กนง.) ประจำปี 2563

ครั้งที่	วันประชุม กนง.	วันเผยแพร่รายงานนโยบายการเงิน
1/2563	พุธที่ 5 กุมภาพันธ์ 2563	
2/2563	พุธที่ 25 มีนาคม 2563	พุธที่ 8 เมษายน 2563
3/2563	พุธที่ 20 พฤษภาคม 2563	
4/2563	พุธที่ 24 มิถุนายน 2563	พุธที่ 8 กรกฎาคม 2563
5/2563	พุธที่ 5 สิงหาคม 2563	
6/2563	พุธที่ 23 กันยายน 2563	พุธที่ 7 ตุลาคม 2563
7/2563	พุธที่ 18 พฤศจิกายน 2563	
8/2563	พุธที่ 23 ธันวาคม 2563	พุธที่ 6 มกราคม 2564

RHB Guide to Investment Ratings

Buy: Share price may exceed 10% over the next 12 months

Trading Buy: Share price may exceed 15% over the next 3 months, however longer-term outlook remains uncertain

Neutral: Share price may fall within the range of +/- 10% over the next 12 months

Take Profit: Target price has been attained. Look to accumulate at lower levels

Sell: Share price may fall by more than 10% over the next 12 months

Not Rated: Stock is not within regular research coverage

Investment Research Disclaimers

RHB has issued this report for information purposes only. This report is intended for circulation amongst RHB and its affiliates' clients generally or such persons as may be deemed eligible by RHB to receive this report and does not have regard to the specific investment objectives, financial situation and the particular needs of any specific person who may receive this report. This report is not intended, and should not under any circumstances be construed as, an offer or a solicitation of an offer to buy or sell the securities referred to herein or any related financial instruments.

This report may further consist of, whether in whole or in part, summaries, research, compilations, extracts or analysis that has been prepared by RHB's strategic, joint venture and/or business partners. No representation or warranty (express or implied) is given as to the accuracy or completeness of such information and accordingly investors should make their own informed decisions before relying on the same.

This report is not directed to, or intended for distribution to or use by, any person or entity who is a citizen or resident of or located in any locality, state, country or other jurisdiction where such distribution, publication, availability or use would be contrary to the applicable laws or regulations. By accepting this report, the recipient hereof (i) represents and warrants that it is lawfully able to receive this document under the laws and regulations of the jurisdiction in which it is located or other applicable laws and (ii) acknowledges and agrees to be bound by the limitations contained herein. Any failure to comply with these limitations may constitute a violation of applicable laws.

All the information contained herein is based upon publicly available information and has been obtained from sources that RHB believes to be reliable and correct at the time of issue of this report. However, such sources have not been independently verified by RHB and/or its affiliates and this report does not purport to contain all information that a prospective investor may require. The opinions expressed herein are RHB's present opinions only and are subject to change without prior notice. RHB is not under any obligation to update or keep current the information and opinions expressed herein or to provide the recipient with access to any additional information. Consequently, RHB does not guarantee, represent or warrant, expressly or impliedly, as to the adequacy, accuracy, reliability, fairness or completeness of the information and opinion contained in this report. Neither RHB (including its officers, directors, associates, connected parties, and/or employees) nor does any of its agents accept any liability for any direct, indirect or consequential losses, loss of profits and/or damages that may arise from the use or reliance of this research report and/or further communications given in relation to this report. Any such responsibility or liability is hereby expressly disclaimed.

Whilst every effort is made to ensure that statement of facts made in this report are accurate, all estimates, projections, forecasts, expressions of opinion and other subjective judgments contained in this report are based on assumptions considered to be reasonable and must not be construed as a representation that the matters referred to therein will occur. Different assumptions by RHB or any other source may yield substantially different results and recommendations contained on one type of research product may differ from recommendations contained in other types of research. The performance of currencies may affect the value of, or income from, the securities or any other financial instruments referenced in this report. Holders of depositary receipts backed by the securities discussed in this report assume currency risk. Past performance is not a guide to future performance. Income from investments may fluctuate. The price or value of the investments to which this report relates, either directly or indirectly, may fall or rise against the interest of investors.

This report does not purport to be comprehensive or to contain all the information that a prospective investor may need in order to make an investment decision. The recipient of this report is making its own independent assessment and decisions regarding any securities or financial instruments referenced herein. Any investment discussed or recommended in this report may be unsuitable for an investor depending on the investor's specific investment objectives and financial position. The material in this report is general information intended for recipients who understand the risks of investing in financial instruments. This report does not take into account whether an investment or course of action and any associated risks are suitable for the recipient. Any recommendations contained in this report must therefore not be relied upon as investment advice based on the recipient's personal circumstances. Investors should make their own independent evaluation of the information contained herein, consider their own investment objective, financial situation and particular needs and seek their own financial, business, legal, tax and other advice regarding the appropriateness of investing in any securities or the investment strategies discussed or recommended in this report.

This report may contain forward-looking statements which are often but not always identified by the use of words such as "believe", "estimate", "intend" and "expect" and statements that an event or result "may", "will" or "might" occur or be achieved and other similar expressions. Such forward-looking statements are based on assumptions made and information currently available to RHB and are subject to known and unknown risks, uncertainties and other factors which may cause the actual results, performance or achievement to be materially different from any future results, performance or achievement, expressed or implied by such forward-looking statements. Caution should be taken with respect to such statements and recipients of

this report should not place undue reliance on any such forward-looking statements. RHB expressly disclaims any obligation to update or revise any forward-looking statements, whether as a result of new information, future events or circumstances after the date of this publication or to reflect the occurrence of unanticipated events.

The use of any website to access this report electronically is done at the recipient's own risk, and it is the recipient's sole responsibility to take precautions to ensure that it is free from viruses or other items of a destructive nature. This report may also provide the addresses of, or contain hyperlinks to, websites. RHB takes no responsibility for the content contained therein. Such addresses or hyperlinks (including addresses or hyperlinks to RHB own website material) are provided solely for the recipient's convenience. The information and the content of the linked site do not in any way form part of this report. Accessing such website or following such link through the report or RHB website shall be at the recipient's own risk.

This report may contain information obtained from third parties. Third party content providers do not guarantee the accuracy, completeness, timeliness or availability of any information and are not responsible for any errors or omissions (negligent or otherwise), regardless of the cause, or for the results obtained from the use of such content. Third party content providers give no express or implied warranties, including, but not limited to, any warranties of merchantability or fitness for a particular purpose or use. Third party content providers shall not be liable for any direct, indirect, incidental, exemplary, compensatory, punitive, special or consequential damages, costs, expenses, legal fees, or losses (including lost income or profits and opportunity costs) in connection with any use of their content.

The research analysts responsible for the production of this report hereby certifies that the views expressed herein accurately and exclusively reflect his or her personal views and opinions about any and all of the issuers or securities analysed in this report and were prepared independently and autonomously. The research analysts that authored this report are precluded by RHB in all circumstances from trading in the securities or other financial instruments referenced in the report, or from having an interest in the company(ies) that they cover.

The contents of this report is strictly confidential and may not be copied, reproduced, published, distributed, transmitted or passed, in whole or in part, to any other person without the prior express written consent of RHB and/or its affiliates. This report has been delivered to RHB and its affiliates' clients for information purposes only and upon the express understanding that such parties will use it only for the purposes set forth above. By electing to view or accepting a copy of this report, the recipients have agreed that they will not print, copy, videotape, record, hyperlink, download, or otherwise attempt to reproduce or re-transmit (in any form including hard copy or electronic distribution format) the contents of this report. RHB and/or its affiliates accepts no liability whatsoever for the actions of third parties in this respect.

The contents of this report are subject to copyright. Please refer to Restrictions on Distribution below for information regarding the distributors of this report. Recipients must not reproduce or disseminate any content or findings of this report without the express permission of RHB and the distributors.

The securities mentioned in this publication may not be eligible for sale in some states or countries or certain categories of investors. The recipient of this report should have regard to the laws of the recipient's place of domicile when contemplating transactions in the securities or other financial instruments referred to herein. The securities discussed in this report may not have been registered in such jurisdiction. Without prejudice to the foregoing, the recipient is to note that additional disclaimers, warnings or qualifications may apply based on geographical location of the person or entity receiving this report.

The term "RHB" shall denote, where appropriate, the relevant entity distributing or disseminating the report in the particular jurisdiction referenced below, or, in every other case, RHB Investment Bank Berhad and its affiliates, subsidiaries and related companies.

RESTRICTIONS ON DISTRIBUTION

Malaysia

This report is issued and distributed in Malaysia by RHB Investment Bank Bhd. The views and opinions in this report are our own as of the date hereof and is subject to change. If the Financial Services and Markets Act of the United Kingdom or the rules of the Financial Conduct Authority apply to a recipient, our obligations owed to such recipient therein are unaffected. RHB Investment Bank Bhd has no obligation to update its opinion or the information in this report.

Thailand

This report is issued and distributed in the Kingdom of Thailand by RHB Securities (Thailand) PCL, a licensed securities company that is authorised by the Ministry of Finance, regulated by the Securities and Exchange Commission of Thailand and is a member of the Stock Exchange of Thailand. The Thai Institute of Directors Association has disclosed the Corporate Governance Report of Thai Listed Companies made pursuant to the policy of the Securities and Exchange Commission of Thailand. RHB Securities (Thailand) PCL does not endorse, confirm nor certify the result of the Corporate Governance Report of Thai Listed Companies.

Indonesia

This report is issued and distributed in Indonesia by PT RHB Sekuritas Indonesia. This research does not constitute an offering document and it should not be construed as an offer of securities in Indonesia. Any securities offered or sold, directly or indirectly, in Indonesia or to any Indonesian citizen or corporation (wherever located) or to any Indonesian resident in a manner which constitutes a public offering under Indonesian laws and regulations must comply with the prevailing Indonesian laws and regulations.

Singapore

This report is issued and distributed in Singapore by RHB Securities Singapore Pte Ltd which is a holder of a capital markets services licence and an exempt financial adviser regulated by the Monetary Authority of Singapore. RHB Securities Singapore Pte Ltd may distribute reports produced by its respective foreign entities, affiliates or other foreign research houses pursuant to an arrangement under Regulation 32C of the Financial Advisers Regulations. Where the report is distributed in Singapore to a person who is not an Accredited Investor, Expert Investor or an Institutional Investor, RHB Securities Singapore Pte Ltd accepts legal responsibility for the contents of the report to such persons only to the extent required by law. Singapore recipients should contact RHB Securities Singapore Pte Ltd in respect of any matter arising from or in connection with the report.

Hong Kong

This report is issued and distributed in Hong Kong by RHB Securities Hong Kong Limited (興業僑豐證券有限公司) (CE No.: ADU220) ("RHBSHK") which is licensed in Hong Kong by the Securities and Futures Commission for Type 1 (dealing in securities) and Type 4 (advising on securities) regulated activities. Any investors wishing to purchase or otherwise deal in the securities covered in this report should contact RHBSHK. RHBSHK is a wholly owned subsidiary of RHB Hong Kong Limited; for the purposes of disclosure under the Hong Kong jurisdiction herein, please note that RHB Hong Kong Limited with its affiliates (including but not limited to RHBSHK) will collectively be referred to as "RHBHK." RHBHK conducts a full-service, integrated investment banking, asset management, and brokerage business. RHBHK does and seeks to do business with companies covered in its research reports. As a result, investors should be aware that the firm may have a conflict of interest that could affect the objectivity of this research report. Investors should consider this report as only a single factor in making their investment decision. Importantly, please see the company-specific regulatory disclosures below for compliance with specific rules and regulations under the Hong Kong jurisdiction. Other than company-specific disclosures relating to RHBHK, this research report is based on current public information that we consider reliable, but we do not represent it is accurate or complete, and it should not be relied on as such.

United States

This report was prepared by RHB and is being distributed solely and directly to "major" U.S. institutional investors as defined under, and pursuant to, the requirements of Rule 15a-6 under the U.S. Securities and Exchange Act of 1934, as amended (the "Exchange Act"). Accordingly, access to this report via Bursa Marketplace or any other Electronic Services Provider is not intended for any party other than "major" US institutional investors, nor shall be deemed as solicitation by RHB in any manner. RHB is not registered as a broker-dealer in the United States and does not offer brokerage services to U.S. persons. Any order for the purchase or sale of the securities discussed herein that are listed on Bursa Malaysia Securities Berhad must be placed with and through Auerbach Grayson ("AG"). Any order for the purchase or sale of all other securities discussed herein must be placed with and through such other registered U.S. broker-dealer as appointed by RHB from time to time as required by the Exchange Act Rule 15a-6. This report is confidential and not intended for distribution to, or use by, persons other than the recipient and its employees, agents and advisors, as applicable. Additionally, where research is distributed via Electronic Service Provider, the analysts whose names appear in this report are not registered or qualified as research analysts in the United States and are not associated persons of Auerbach Grayson AG or such other registered U.S. broker-dealer as appointed by RHB from time to time and therefore may not be subject to any applicable restrictions under Financial Industry Regulatory Authority ("FINRA") rules on communications with a subject company, public appearances and personal trading. Investing in any non-U.S. securities or related financial instruments discussed in this research report may present certain risks. The securities of non-U.S. issuers may not be registered with, or be subject to the regulations of, the U.S. Securities and Exchange Commission. Information on non-U.S. securities or related financial instruments may be limited. Foreign companies may not be subject to audit and reporting standards and regulatory requirements comparable to those in the United States. The financial instruments discussed in this report may not be suitable for all investors. Transactions in foreign markets may be subject to regulations that differ from or offer less protection than those in the United States.

Please refer to the following link ([RHB Research conflict disclosures – May 2020](#)) and the Disclosure of Conflict of Interest in each of the research reports provided in this email for more details.

Kuala Lumpur	Hong Kong	Singapore
RHB Investment Bank Bhd Level 3A, Tower One, RHB Centre Jalan Tun Razak Kuala Lumpur Malaysia Tel : +(60) 3 9280 8888 Fax : +(60) 3 9200 2216	RHB Securities Hong Kong Ltd. 12 th Floor World-Wide House 19 Des Voeux Road Central, Hong Kong Tel : +(852) 2525 1118 Fax : +(852) 2810 0908	RHB Securities Singapore Pte Ltd. 10 Collyer Quay #09-08 Ocean Financial Centre Singapore 049315 Tel : +(65) 6533 1818 Fax : +(65) 6532 6211
Jakarta	Bangkok	
PT RHB Sekuritas Indonesia Revenue Tower 11th Floor, District 8 - SCBD Jl. Jendral Sudirman Kav 52-53 Jakarta 12190 Indonesia Tel : +6221 509 39 888 Fax : +6221 509 39 777	RHB Securities (Thailand) PCL 10th Floor, Sathorn Square Office Tower 98, North Sathorn Road, Silom Bangrak, Bangkok 10500 Thailand Tel: +(66) 2 088 9999 Fax: +(66) 2 088 9799	

สำนักงานใหญ่	สาขาสีลม	สาขามหิดล
ชั้น 8,10 อาคารสาทรสแควร์ ออฟฟิศ ทาวเวอร์ 98ถนนสาทรเหนือ แขวงสีลม เขตบางรัก กรุงเทพมหานคร 10500 Tel: +66-(0)2-862-9999 Fax: +66-(0)-2-108-0999	ชั้น 16 อาคารสีลมคอมเพล็กซ์ 191 ถนนสีลม แขวงสีลม เขตบางรัก กรุงเทพมหานคร 10500 Tel:+66-(0)2-200-2000 Fax: +66-(0)2-632-0191	ชั้น 1 อาคารมหิดล 9 ถนนรัชดาภิเษก แขวงดินแดง เขตดินแดง กรุงเทพมหานคร 10400 Tel:+66-(0)2-654-1999 Fax:+66-(0)2-654-1900
สาขาปิ่นเกล้า	สาขาวิภาวดีรังสิต	สาขาอัมรินทร์
ชั้น19 อาคารศูนย์การค้าเซ็นทรัลพลาซ่า ปิ่นเกล้า 7/129 – 221 ถนนบรมราชชนนี แขวงอรุณอัมรินทร์ เขตบางกอกน้อย กรุงเทพมหานคร 10700 Tel:+66(0)-2-828-1555 Fax: +66-(0)2-828-1500	อาคารเกษมทรัพย์ ชั้น 1 89/1 ถนนวิภาวดีรังสิต แขวงจอมพล เขตจตุจักร กรุงเทพมหานคร 10900 Tel:+66 -(0)2-63- 9000 Fax:+66-(0)2-631-9099	ชั้น 15 อาคารอัมรินทร์ทาวเวอร์ 500 ถนนเพลินจิต แขวงลุมพินี เขตปทุมวัน จังหวัดกรุงเทพฯ 10330 Tel: +66-(0)2-652- 4899 Fax: +66 -(0)2-652-4899
สาขาเชียงใหม่	สาขาหาดใหญ่	
314/1 หมู่ที่ 5 ต.สันทรายน้อย อ.สันทราย จ. เชียงใหม่ 50210 Tel: +66-(0)52-00-4999 Fax:+66-(0)52-00-4998	127 – 129 ถนนศรีภูวนารถ ตำบลหาดใหญ่ อำเภอหาดใหญ่ จังหวัดสงขลา 90110 Tel: +66-74-891-999 Fax: +66-(0)74-89- 900	