

## Market Comment

Saravut Tachochavalit, Analyst  
TEL : +66 (2) 088-9754  
EMAIL : Saravut.ta@rhbgroup.com

## ติดตามผลประชุมเฟด

## SET Index Data



|                 |            |
|-----------------|------------|
| Open            | 1,449.76   |
| High            | 1,454.95   |
| Low             | 1,429.68   |
| Closed          | 1,438.66   |
| Chg.            | -30.29     |
| Chg.%           | -2.11      |
| Value (mn)      | 115,559.91 |
| P/E (x)         | 19.77      |
| P/BV (x)        | 1.56       |
| Yield (%)       | 3.63       |
| Market Cap (mn) | 15,152.97  |
| Up              | 413        |
| Down            | 1,180      |
| Unchanged       | 215        |

## SET 50-100 – MAI – Futures Index

|           | Closed   | Chg.   | (%)   |
|-----------|----------|--------|-------|
| SET 50    | 941.69   | -23.43 | -2.43 |
| SET 100   | 2,074.03 | -51.32 | -2.41 |
| S50_Con   | 939.30   | -24.80 | -2.57 |
| MAI Index | 292.18   | -3.20  | -1.08 |

## Trading Breakdown : Daily

| (Bt,m)      | Buy       | Sell      | Net       |
|-------------|-----------|-----------|-----------|
| Institution | 7,739.73  | 10,354.48 | -2,614.75 |
| Proprietary | 10,853.60 | 10,765.19 | 88.41     |
| Foreign     | 37,110.92 | 36,625.22 | 485.70    |
| Local       | 59,855.65 | 57,815.01 | 2,040.64  |

## Trading Breakdown : Month to Date

| (Bt,m)      | Buy        | Sell       | Net        |
|-------------|------------|------------|------------|
| Institution | 57,532.37  | 54,092.16  | 3,440.20   |
| Proprietary | 55,125.34  | 50,798.87  | 4,326.47   |
| Foreign     | 192,919.56 | 187,216.33 | 5,703.24   |
| Local       | 294,416.69 | 307,886.59 | -13,469.93 |

## World Markets Index

|           | Closed    | Chg.    | (%)   |
|-----------|-----------|---------|-------|
| Dow Jones | 27,272.30 | -300.14 | -1.09 |
| NASDAQ    | 9,953.75  | 29.01   | 0.29  |
| FTSE 100  | 6,335.72  | -136.87 | -2.11 |
| Nikkei    | 23,091.03 | -87.07  | -0.38 |
| Hang Seng | 25,057.22 | 280.45  | 1.13  |

## Foreign Exchange Rates

|                | Closed | Chg. | (%)   |
|----------------|--------|------|-------|
| US Dollar      |        |      |       |
| Baht (Onshore) | 31.34  | 0.02 | -0.08 |
| Yen            | 107.81 | 0.05 | -0.05 |
| Euro           | 1.13   | 0.00 | -0.05 |

## Commodities

|             | Closed   | Chg.  | (%)   |
|-------------|----------|-------|-------|
| Oil : Brent | 39.87    | -0.07 | -0.18 |
| Oil : Dubai | 40.25    | -2.14 | -5.05 |
| Oil : Nymex | 38.94    | 0.75  | 1.96  |
| Gold        | 1,713.36 | -1.97 | -0.11 |
| Zinc        | 2,002.00 | -7.50 | -0.37 |
| BDIY Index  | 698.00   | 19.00 | 2.80  |

Source: Bloomberg

ตลาดหุ้นสหรัฐปิดลบ จากแรงขายทำกำไร แต่ดัชนี Nasdaq ยังคงปิดที่ระดับสูงสุดเป็นประวัติการณ์ ทำให้ DOW JONES, NASDAQ, S&P500 ปิด -1.09%, 0.29%, -0.78%

ตลาดหุ้นยุโรปปิดลบ หลังตลาดหุ้นยุโรปปรับตัวขึ้นมาจากความหวังเกี่ยวกับการฟื้นตัวของเศรษฐกิจ ทำให้ DAX, FTSE, CAC40, FTMIB ปิด -1.57%, -2.11, -1.55%, -1.49%

สัญญาน้ำมันดิบ WTI ส่งมอบเดือนก.ค. เพิ่มขึ้น 0.75 ดอลลาร์ ปิดที่ 38.94 ดอลลาร์/บาร์เรล ส่วนสัญญาน้ำมันดิบเบรนท์ส่งมอบเดือนส.ค.เพิ่มขึ้น 0.38 ดอลลาร์ ปิดที่ 41.18 ดอลลาร์/บาร์เรล ตลาดคาดว่าความต้องการใช้น้ำมันจะฟื้นตัวขึ้นช่วยหนุนราคาน้ำมันให้มีความสมดุล ดัชนีติดตามรายงานสต็อกน้ำมันดิบประจำสัปดาห์ คาดว่าจะลดลง 3.2 ล้านบาร์เรล

ตลาดหุ้นไทยวานนี้ปรับลงสวนทางกับตลาดหุ้นในภูมิภาค มีแรงขายทำกำไรออกมาจากนักลงทุนสถาบันในประเทศ ในกลุ่มพลังงาน โรงกลั่น ปิโตรเคมี โรงไฟฟ้าและกลุ่มการเงิน ส่วนหนึ่งคาดว่าเป็นผลมาจากราคาน้ำมันดิบได้ปรับตัวขึ้นมาอยู่ในระดับที่คาดว่าจะมี upside อีกไม่มากในระยะสั้น หลังสมาชิกในกลุ่มโอเปกพลัส (ซาอุดีอาระเบีย คูเวต และยูเออี) ส่งสัญญาณจะไม่ปรับลดกำลังการผลิตเพิ่มเติมจากข้อตกลงในเดือนก.ค. แล้ว เนื่องจากสมาชิกในกลุ่มโอเปกพลัสที่ปรับลดกำลังการผลิตน้อยกว่าข้อตกลงไว้ จะปรับลดกำลังการผลิตชัดเจนในเดือนก.ค.-ก.ย. 63 ทางด้านโกลด์แมน แซคส์ คาดการณ์ว่าราคาน้ำมันดิบจะปรับตัวลงในช่วงไม่กี่สัปดาห์ข้างหน้า เนื่องจากแนวโน้มความต้องการใช้น้ำมันที่ไม่แน่นอน และความกังวลเกี่ยวกับ สต็อกน้ำมันที่ยังคงอยู่ในระดับสูง แต่อย่างไรก็ตามมีแรงซื้อเก็งกำไรในกลุ่มโรงแรม แม้ว่าวานนี้จะไม่ได้มีการเสนอมาตรการกระตุ้นการท่องเที่ยวเข้าสู่การประชุม. คาดว่าจะมีการนำเสนอมาตรการ "เที่ยวบ้านสุข" ให้ที่ประชุมศบค. ชุดใหญ่พิจารณาในวันที่ 12 มิ.ย. นี้ก่อนจะนำเสนอพิจารณาของครม. ในเร็ว ๆ นี้ นอกจากนี้นายกฯ ได้มอบหมายให้ศบค. ชุดเล็ก หรือเรื่องการท่องเที่ยวเชิงสุขภาพ โดยพิจารณามาตรการรองรับให้สอดคล้องกับกลุ่มท่องเที่ยวจากประเทศที่ไม่มีปัญหาเรื่องการแพร่ระบาดของโควิด-19 เข้ามาท่องเที่ยวในพื้นที่ที่สามารถควบคุมดูแลได้ ซึ่งต้องพิจารณาอย่างรอบคอบ

ติดตามผลประชุมเฟดที่จะสิ้นสุดในคืนวันนี้ ซึ่งในรอบการประชุมนี้จะมีการเปิดเผยรายงาน dot plot และมีการแถลงข่าวของประธานธนาคารกลางสหรัฐฯ ตลาดคาดหวังว่าประธานเฟดจะยังคงเน้นย้ำเดินทางข้อพันธบัตรตามมาตรการผ่อนคลายเชิงปริมาณ (QE) โดยไม่จำกัดวงเงินและเวลา เพื่อรักษาสภาพคล่องในตลาดต่อไป นอกจากนี้นักลงทุนกำลังติดตามรายงานสรุปคาดการณ์เศรษฐกิจ (SEP) เพื่อจับสัญญาณบ่งชี้ภาวะเศรษฐกิจสหรัฐฯ ในอนาคต รวมทั้ง

บ่งชี้ถึงการคาดการณ์ของเจ้าหน้าที่เฟดเกี่ยวกับการขยายตัวทางเศรษฐกิจ เงินเฟ้อ การว่างงาน และอัตราดอกเบี้ยระยะสั้น ซึ่งปกติรายงาน SEP จะเปิดเผยทุก ๆ ไตรมาส ไตรมาส 1/63 ที่ผ่านมาไม่ได้มีการเปิดเผย เนื่องจากผลกระทบของการแพร่ระบาดของโควิด-19 ทำให้เจ้าหน้าที่เฟดไม่สามารถคาดการณ์เศรษฐกิจที่น่าเชื่อถือได้ ทั้งนี้กรีเคอเรชส่วนใหญ่ในตลาดคาดการณ์ทิศทางของอัตราดอกเบี้ยว่า เฟดน่าจะตรึงอัตราดอกเบี้ยไว้ที่ระดับต่ำต่อไปอีก 2-3 ปี

แนวโน้มตลาดหุ้นไทยวันนี้คาดว่า ผันผวน มีโอกาสฟื้นตัวในระหว่างวัน ติดตามผลประชุมเฟดที่คาดว่าจะส่งสัญญาณตรึงดอกเบี้ยต่ำอีก 2-3 ปี รวมทั้งมุมมองต่อเศรษฐกิจสหรัฐฯ และดำเนิน QE ต่อ ซึ่งอาจมีผลต่อค่าเงินดอลลาร์ให้อ่อนค่าต่อ หนุนให้มีเงินไหลมาภูมิภาคนี้

## กลยุทธ์การลงทุน

Trading : ดึงกลับไม่ข้ามแถว ๆ 1,482 จุด แนะนำ ขาย

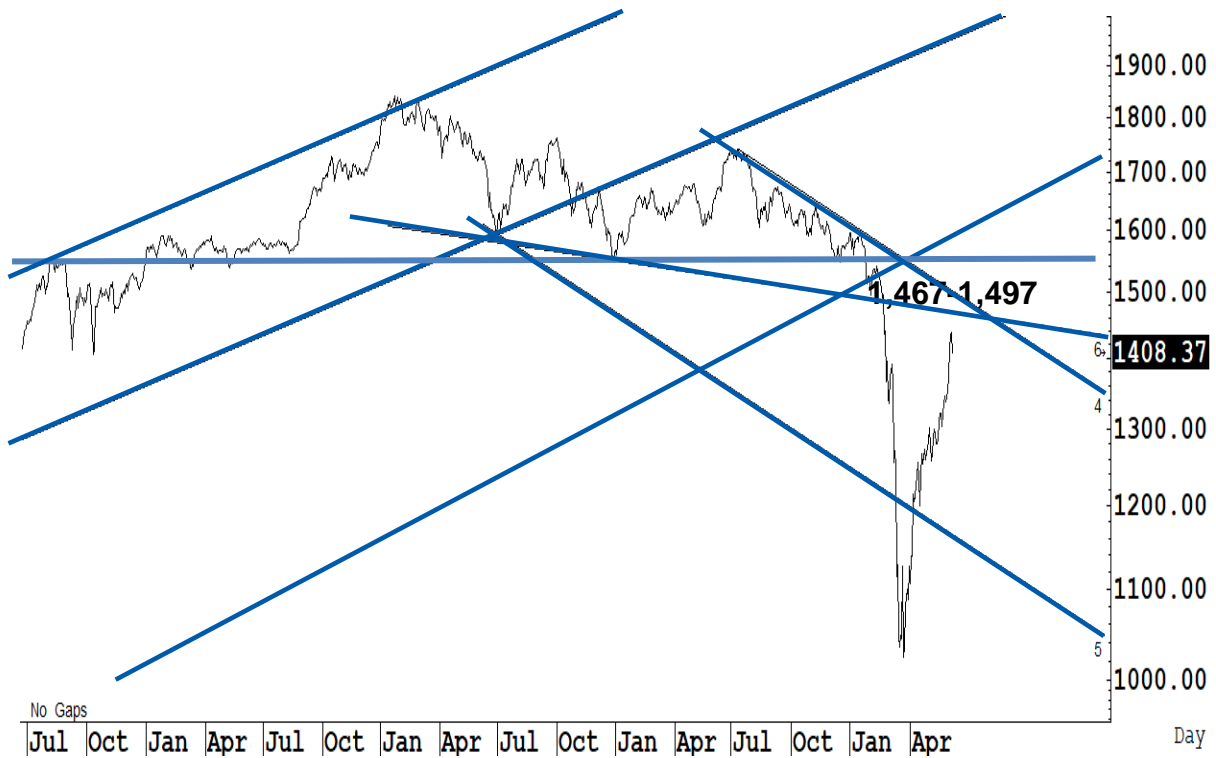
Technical Analyzer

Saravut Tachochavalit, Analyst  
 TEL : +66 (2) 088 9999 Ext. 9754  
 EMAIL : Saravut.ta@rhbgroup.com

SET Index

ดูติด

Figure 1 : SET Index daily chart



Source: RHB, Aspen

SET Index ปิดที่ 1,408.37 จุด -30.29 จุด ด้วยมูลค่าการซื้อขาย 115,560 ล้านบาท เพิ่มขึ้นเมื่อเทียบกับปริมาณการซื้อขายวันก่อนหน้า โดยนักลงทุนต่างชาติซื้อสุทธิ 486 ล้านบาท

ระยะกลาง : SET Index อยู่ในช่วงขาลง มีแนวต้านสำคัญอยู่ที่ระดับ 1,408 จุด การปรับตัวต่ำกว่าระดับดังกล่าวยังเป็นความเสี่ยงในระยะกลาง สำหรับทิศทางในไตรมาส 2/2563 คาดว่ากรอบของ SET จะอยู่ระหว่าง 808-1,300 จุด แนะนำ ซื้อเมื่ออ่อนตัว เพื่อหวังผลขายทำกำไรเมื่อดัชนีฟื้นตัว กรอบในสัปดาห์นี้คาดว่าแกว่งในกรอบระหว่าง 1,380-1,475 จุด แนะนำ ขึ้นขาย

ระยะสั้น : SET Index แกว่งแรง หลังไม่มีจุดสูงใหม่เมื่อเทียบกับวันก่อนหน้า ทำให้อยู่ตัวลงมาแรงและปิดใกล้จุดต่ำสุดของวัน สั้น ๆ ดึงกลับ ไม่ข้ามแถว ๆ 1,430-1,440 จุด แนะนำ ขายเพื่อหวังผลซื้อกลับเมื่ออ่อนตัว แนวรับต่อไปจะอยู่แถว ๆ 1,367 จุด

Saravut Tachochavalit, Analyst  
 TEL : +66 (2) 088 9999 Ext. 9754  
 EMAIL : [Saravut.ta@rhbgroupp.com](mailto:Saravut.ta@rhbgroupp.com)

## Trading Stocks

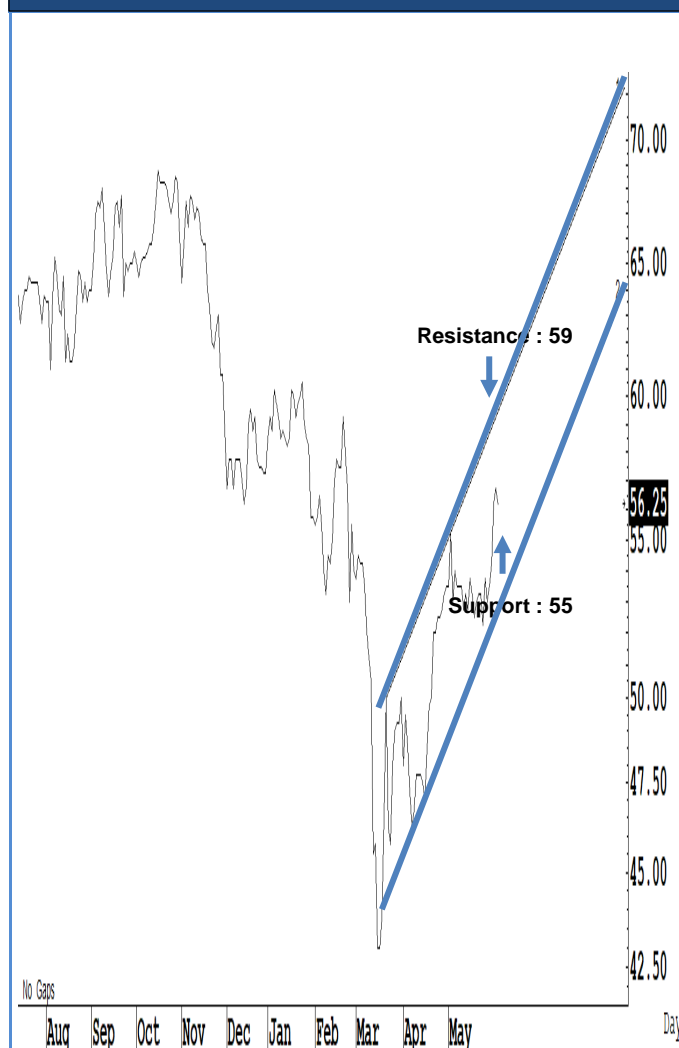
### ADVANC



Source: RHB, Bloomberg

ระยะสั้นแกว่งในกรอบ *sideway* หรือในกรอบระหว่าง 190-202 บาท แนะนำ ลงซื้อ  
 ขึ้นขายในกรอบดังกล่าว ส่วนจุดตัดขาดทุนจะอยู่ที่ 189 บาท

### INTUCH



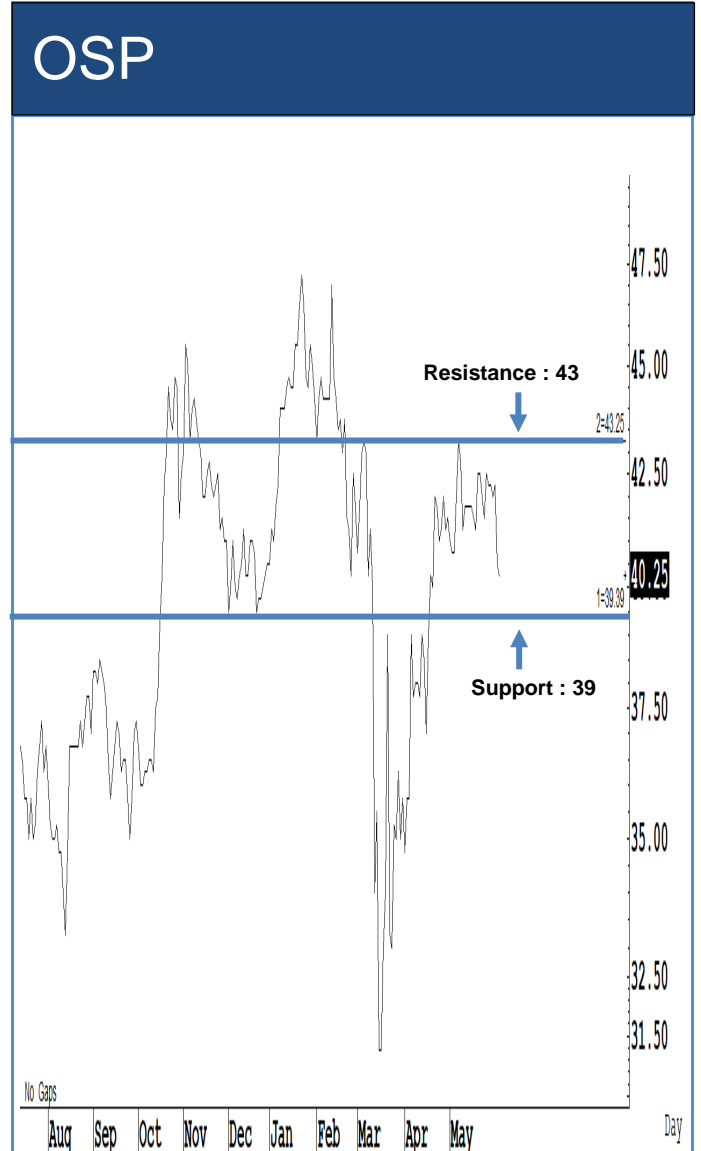
Source: RHB, Bloomberg

ระยะสั้นแกว่งในกรอบ *sideway* หรือในกรอบระหว่าง 55-59 บาท แนะนำ ลงซื้อ ขึ้น  
 ขายในกรอบดังกล่าว ส่วนจุดตัดขาดทุนจะอยู่ที่ 54.50 บาท



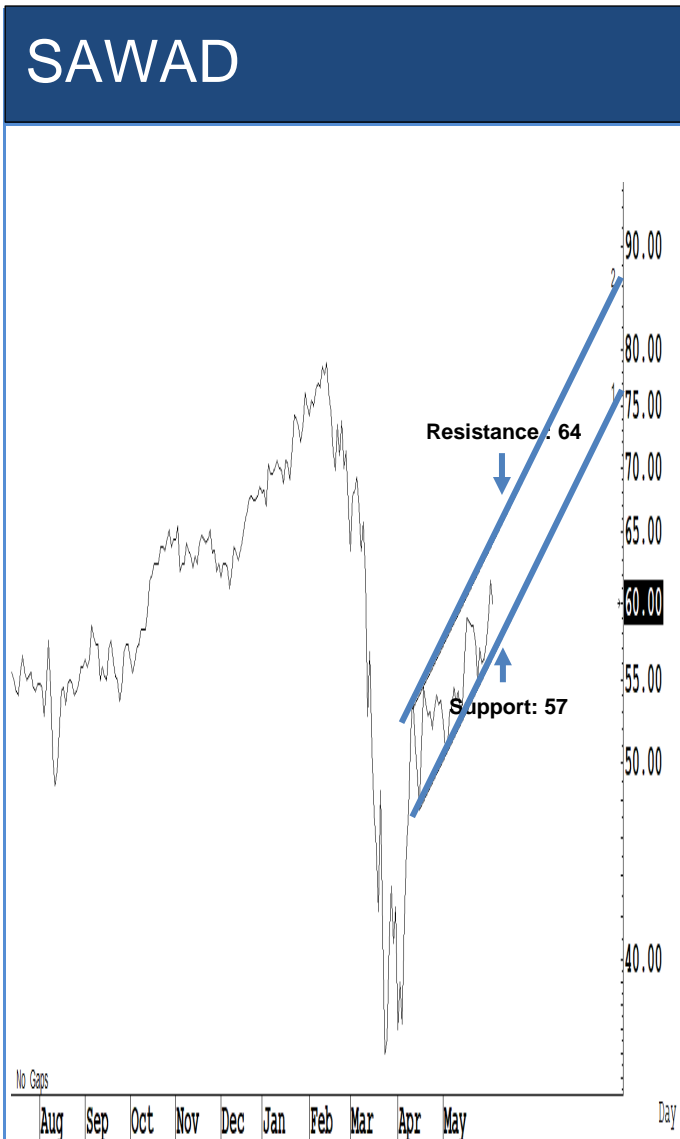
Source: RHB, Bloomberg

ระยะสั้นแกว่งในกรอบ **sideway** หรือในกรอบระหว่าง 30-34 บาท แนะนำ ลงซื้อ ขึ้นขายในกรอบดังกล่าว ส่วนจุดตัดขาดทุนจะอยู่ที่ 29.50 บาท



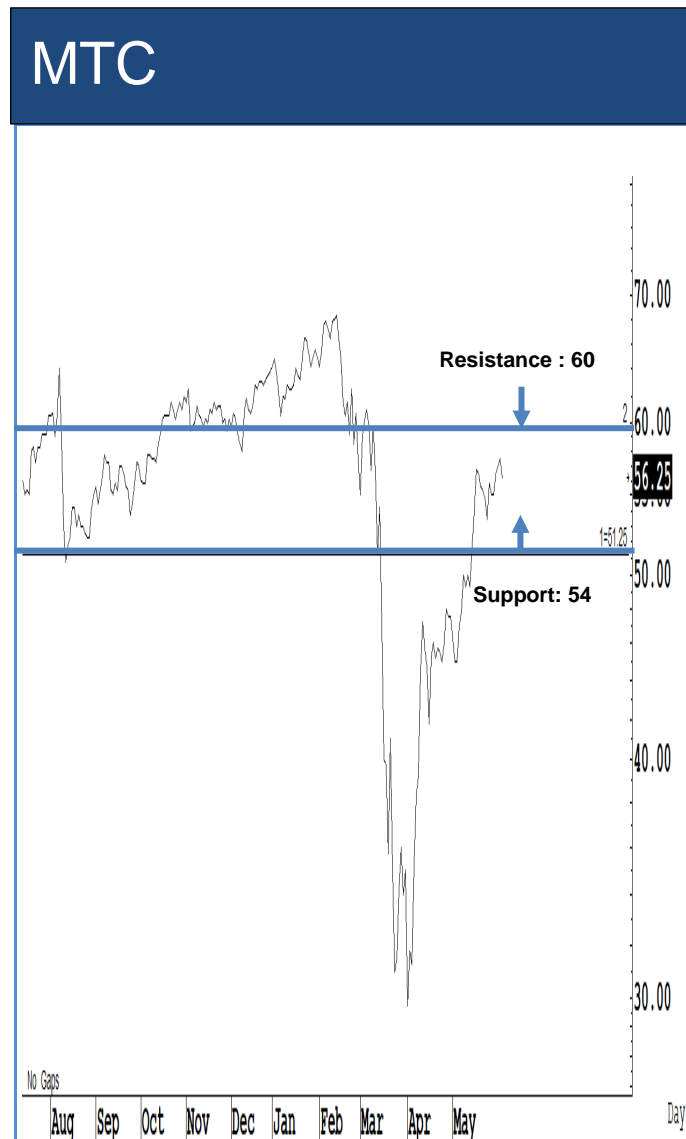
Source: RHB, Bloomberg

ระยะสั้นแกว่งในกรอบ **sideway** หรือในกรอบระหว่าง 39-43 บาท แนะนำ ลงซื้อ ขึ้นขายในกรอบดังกล่าว ส่วนจุดตัดขาดทุนจะอยู่ที่ 38.50 บาท



Source: RHB, Bloomberg

ระยะสั้นแกว่งในกรอบ **sideway** หรือในกรอบระหว่าง 57-64 บาท แนะนำ ลงซื้อ ขึ้นขายในกรอบดังกล่าว ส่วนจุดตัดขาดทุนจะอยู่ที่ 56.50 บาท



Source: RHB, Bloomberg

ระยะสั้นแกว่งในกรอบ **sideway** หรือในกรอบระหว่าง 54-60 บาทแนะนำ ลงซื้อ ขึ้นขายในกรอบดังกล่าว ส่วนจุดตัดขาดทุนจะอยู่ที่ 53.50 บาท

## Key Stock News

**กสทช.เคาะเยียวยา MCOT รับ 1-4 พันล้าน ค่าคืนคลื่น 2600 MHz เสนอแบ่ง 50:50**

"กสทช." ประชุมบอร์ดวันนี้ เคาะวงเงินเยียวยาค่าคืนคลื่น 2600 MHz ฟาก MCOT ลุ้นรับ 1,010-4,275 ล้านบาท หลังส่งหนังสือตอบกลับเพิ่มเติมเกี่ยวกับการแบ่งสัดส่วนเงินเยียวยาแล้ว เสนอแบ่งเงินเยียวยา 50:50

**BTSGIF ซื้อสินทรัพย์เพิ่ม กลับมาเป็นผลยี่ด 10.4%**

โบรกฯ เผยกองทุนรวมโครงสร้างพื้นฐานระบบขนส่งมวลชนทางราง บีทีเอสโกรท หรือ BTSGIF จะซื้อสินทรัพย์เข้ากองทุนฯเพิ่มพร้อมคาดกลับมาจ่ายปันผล ต้นยี่ดปี 64 (สิ้น มี.ค. 64) ที่ 7.4% และในปี 65 (สิ้น มี.ค. 65) ที่ 10.4% ซึ่งราคาต่อหน่วยที่ลดลงเหมาะต่อการสะสมเพื่อลงทุน ส่วน 11 มี.ย. นี้ ขึ้นเครื่องหมาย XN เพื่อจ่ายเงินปันผลจดทะเบียนหน่วยละ 0.130 บาท

**ปิดฉากเทรด JAS-W3 วิตใจแปลงสิทธิ 3 ก.ค.**

วานนี้ "JAS-W3" ปิดฉากเทรดวันสุดท้าย เจอแรงขายราคาดีด 36% ขณะที่วิตใจผู้ถือวอร์เรนดแปลงสิทธิครั้งสุดท้ายวันที่ 3 ก.ค. นี้ ฟาก "พิชญ์" รักษาสัญญาลูกผู้ชาย ไม่เทขาย JAS-W3 ที่ถืออยู่ 900 ล้านหน่วยออกมา เหตุไม่ต้องการให้เกิดโศกจากการแปลงสิทธิ และรักษากำไรต่อหุ้นให้สูงขึ้น

**TPCH จ่อขายไฟ 26 เมกะวัตต์ Q3 พร้อมชิงควิกวิน**

"TPCH" บักรงชิงเค็กโรงไฟฟ้าชุมชนควิกวิน 50 เมกะวัตต์ พร้อมขยายโรงไฟฟ้าชายะอีก 40 เมกะวัตต์ เตรียม COD โรงไฟฟ้าชีวมวล TPCH1, 2, 5 กำลังการผลิต 26 เมกะวัตต์ในไตรมาส 3/63 หนุนกำลังการผลิตพุ่ง 250 เมกะวัตต์ภายในปี 66

**EA-NEX ปิดรวมประมูล แต่สนขายรถเมล์ไฟฟ้า**

"อมร" ยืนยัน EA-NEX ไม่คิดเข้าประมูลชิงงานเดินรถโดยสาร ชสม. เหตุไม่มีทักษะและประสบการณ์บริหารสายการเดินรถ แต่สนใจผลิตรถให้ผู้ใช้งาน เหตุปัจจุบัน EA ผลิตรถไฟฟ้า (EV) ขายอยู่แล้ว ส่วนกระบวนการซื้อหุ้น NEX ล่าสุดยังไม่แล้วเสร็จ อยู่ระหว่างรอการอนุมัติจากที่ประชุมผู้ถือหุ้น NEX ในเดือน ก.ค. นี้

**GPSC จ่อยื่นขอไลเซนส์นำเข้า LNG หวังเดินหน้าแข่งขันเท่าเทียมเอกชนรายอื่น**

"GPSC" เตรียมยื่นขอไลเซนส์นำเข้า LNG เสริมความแกร่งกลุ่มปตท. หวังแข่งขันเท่าเทียมเอกชนรายอื่น คาดมีความชัดเจนภายในไตรมาส 3 ปีนี้

**'สนธิรัตน์' เล็งต่ออายุ ลดราคา LPG ถึงสิ้นปี กองทุนมีสภาพคล่อง**

"สนธิรัตน์" เล็งต่ออายุมาตรการลดราคา LPG 3 บาท/กิโลกรัม จนถึงสิ้นปี นี้ จากเดิมสิ้นสุด 24 มี.ย. นี้ เผยกองทุนน้ำมันเชื้อเพลิงยังมีสภาพคล่อง

**IVL แจ้งซื้อโรงงานในบราซิล รีไซเคิล PET ขนาด 9 พันตัน/ปี**

IVL ลุยซื้อโรงงานรีไซเคิล PET ในบราซิล ขนาด 9,000 ตัน/ปี รองรับขยายธุรกิจ ช่วยส่งเสริมธุรกิจ PET เปิดโอกาสใหม่ๆ ในการสร้างธุรกิจรีไซเคิล

**SPALI ชี้ครึ่งหลังเปิด 16 โครงการ อวดยอดขายแนวราบพ.ค. พุ่ง 2.3 พันล้าน**

"ศุภาลัย" เผยพ.ค.ที่ผ่านมา อวดยอดขายโครงการแนวราบสูงสุดเป็นประวัติการณ์กว่า 2,300 ล้านบาท หรือเพิ่มขึ้น 100% พร้อมเดินหน้าเปิดโครงการใหม่ 16 โครงการ มูลค่ารวม 13,000 ล้านบาท ในช่วงครึ่งปีหลัง

ที่มา : หนังสือพิมพ์ข่าวหุ้น

**'กทพ.'ขงกบง.ขยายซื้อไฟ SPP เลื่อนลงนาม PPA เป็นสิ้นปี 64**

"กทพ." เร่งเสนอ "กบง." พิจารณาขยายเวลาลงนาม PPA ผู้ประกอบการ SPP Hybrid Firm 17 ราย กำลังผลิตรวม 434 เมกะวัตต์ ที่ชนะประมูลเมื่อปี 60 หลังส่วนใหญ่ยังติด EIA เลื่อนลงนาม PPA เป็นสิ้นปี 64

**VGI คาด Q1 ลดโดนโควิดจุด ลุ้นฟื้นครึ่งปีหลัง หันงบลงทุนเหลือ 400 ล้าน**

"วีจีไอ" ยอมรับโควิด-19 จุดผลงานไตรมาส 1 ปี 63/64 ทดุด! คาดเริ่มฟื้นตัวในช่วงครึ่งปีหลัง พร้อมตั้งงบลงทุนเหลือ 400 ล้านบาท จากปกติตั้งงบลงทุนปีละ 1,000 ล้านบาท เน้นสื่อออนไลน์พุง รายได้-ลดค่าใช้จ่าย-รักษาสภาพคล่อง

**MJD อัปเดตแคมเปญ "เมเจอร์ เปย์"**

นางสาวเพชรลดา พูลวรลักษณ์ กรรมการผู้จัดการ บริษัท เมเจอร์ ดีเวลลอปเม้นท์ จำกัด (มหาชน) หรือ MJD เปิดเผยว่า ล่าสุดบริษัทได้ออกแคมเปญ "เมเจอร์ เปย์ หรือ เท" ใน 6 โครงการพร้อมอยู่ ตั้งแต่วันที่ 5 มิถุนายน-31 กรกฎาคม 2563 เพื่อกระตุ้นยอดขายในช่วงกลางปี

**เว็ลด์แบงก์เดือนเศรษฐกิจโลกหดตัวปีนี้ 5.2% เศรษฐกิจสหรัฐถดถอยตั้งแต่เดือนกุมภาพันธ์**

ธนาคารโลกเตือน ไวรัสโคโรนาจะทำให้เศรษฐกิจทั่วโลกหดตัวประมาณ 5.2% ในปีนี้ คาดเศรษฐกิจที่พัฒนาแล้วจะหดตัว 7% ขณะที่เศรษฐกิจตลาดเกิดใหม่จะหดตัว 2.5% ซึ่งเป็นการหดตัวครั้งแรกนับตั้งแต่ปี 2503 ขณะเดียวกันสำนักวิจัยเศรษฐกิจสหรัฐประกาศอย่างเป็นทางการว่าสหรัฐเข้าสู่ภาวะถดถอยในเดือนกุมภาพันธ์ หลังจากที่ยาวนาน 128 เดือน

**โกลด์แมนฯ ชี้ราคาน้ำมันจะลดลงในเร็ว ๆ นี้ ดีมานด์ไม่แน่นอน-น้ำมันคงคลังยังมีมาก**

โกลด์แมน แซคส์ ชี้ ราคาน้ำมันน่าจะปรับตัวลงในเร็ว ๆ นี้ เนื่องจากดีมานด์ในอนาคตไม่แน่นอน และปริมาณน้ำมันคงคลังยังน่ากังวล คาดราคาน้ำมันดิบเบรนต์ในระยะสั้นจะอยู่ที่ระดับ 35 ดอลลาร์ต่อบาร์เรล จากประมาณ 43 ดอลลาร์ต่อบาร์เรลเมื่อวันจันทร์ที่ผ่านมา

**'บิ๊กตุ๋' ลั่นไม่ถึงเวลาปรับครม. 'สมคิด' ปิดตอบ 3 กุมภาพันธ์หรือปมไขกอก**

นายกฯ ย้ำยังไม่ถึงเวลาปรับ ครม. ไม่ขัดข้อง พล.อ.ประวิตร นั่งหัวหน้าพรรค พปชร. ด้าน "สมคิด" ปิดตอบ 3 กุมภาพันธ์หรือลาออก "สุวิทย์" ปฏิเสธไขกอกขอยุ่ "อุดม-สนธิรัตน์" ก่อน

**'อลิอันซ์' ปลื้ม Q1 โต 22.8% มั่นใจทั้งปีเบียร์รับแตะ 3.3 หมื่นล้าน**

"อลิอันซ์ อยุธยา" เปิดผลงานไตรมาส 1/63 กวาดเบียร์ประกันภัยรับปีแรก 1.5 พันล้านบาท เด็ดโต 22.8% จากปีก่อน ผ่านกลยุทธ์ช่องทางขายที่หลากหลาย เน้นธุรกิจประกันสุขภาพและนวัตกรรมดิจิทัล มั่นใจปีนี้โดยเบียร์ประกันภัยรับรวมที่ 3.3 หมื่นล้านบาท

**กรม.เช็กความพร้อม THAI เข้าสู่การฟื้นฟู**

นางนฤมล ภิญโญสินวัฒน์ โฆษกประจำสำนักนายกรัฐมนตรี เปิดเผยว่า นายวิษณุ เครืองาม รองนายกรัฐมนตรี ในฐานะประธานกรรมการติดตามการดำเนินการแก้ไขปัญหา บริษัท การบินไทย จำกัด (มหาชน) หรือ THAI รายงานความคืบหน้าการดำเนินงานของคณะกรรมการฯ ซึ่งกระทรวงคมนาคมได้รับมอบหมายให้ไปพิจารณาข้อกฎหมายต่างๆ เพื่อให้สอดคล้องกับสถานะที่เปลี่ยนแปลงของการบินไทยด้วย

ที่มา : หนังสือพิมพ์ข่าวหุ้น

ข้อมูลธุรกรรมขายชอร์ต (Short Sales)

| Symbol<br>(9 Jun'20) | Volume<br>(Shares) | Value (Baht)   | % Short Sale Volume<br>Comparing with Main<br>Board | % Short Sale Value<br>Comparing with Main<br>Board |
|----------------------|--------------------|----------------|---|--|
| 1 MINT               | 4,747,900          | 113,438,220.00 | 1.43  | 1.39   |
| 2 TOP                | 806,800            | 39,034,700.00  | 2.35  | 2.38   |
| 3 PTTEP              | 322,800            | 31,700,300.00  | 0.9   | 0.9  |
| 4 KBANK              | 268,000            | 31,377,450.00  | 1.03  | 1.05   |
| 5 GPSC               | 317,800            | 25,640,650.00  | 0.82  | 0.82   |
| 6 KTB                | 2,095,200          | 25,288,840.00  | 1.87  | 1.88   |
| 7 AOT                | 379,200            | 25,120,575.00  | 1.1   | 1.1  |
| 8 SCB                | 265,700            | 23,739,775.00  | 0.83  | 0.83   |
| 9 PTTEP-R            | 238,800            | 23,186,675.00  | 0.67  | 0.66   |
| 10 CPALL             | 317,600            | 23,166,200.00  | 0.66  | 0.67   |
| 11 JAS               | 4,829,900          | 19,167,878.00  | 2.18  | 2.18   |
| 12 OSP               | 452,500            | 18,439,875.00  | 3.03  | 3.04   |
| 13 HMPRO             | 1,071,900          | 17,105,730.00  | 2.77  | 2.79   |
| 14 SUPER             | 19,000,000         | 16,820,000.00  | 2.29  | 2.32   |
| 15 SCC               | 43,800             | 16,231,500.00  | 0.81  | 0.81   |
| 16 GULF              | 424,600            | 16,124,650.00  | 0.71  | 0.71   |
| 17 KTC               | 404,000            | 15,453,000.00  | 4.11  | 4.07   |
| 18 PTTGC             | 305,400            | 15,427,900.00  | 0.78  | 0.79   |
| 19 TMB               | 10,900,800         | 13,617,098.00  | 1.83  | 1.84   |
| 20 IRPC              | 4,100,700          | 11,983,020.00  | 2.54  | 2.55   |
| 21 SCB-R             | 126,700            | 11,489,725.00  | 0.4   | 0.4  |
| 22 CPF-R             | 300,000            | 9,700,000.00   | 0.41  | 0.42   |
| 23 SIRI              | 10,000,000         | 9,150,000.00   | 4.56  | 4.6  |
| 24 IVL               | 269,800            | 8,618,625.00   | 0.66  | 0.66   |
| 25 BGRIM             | 148,400            | 8,467,200.00   | 0.32  | 0.32   |
| 26 CBG               | 89,600             | 8,392,200.00   | 0.75  | 0.74   |
| 27 BBL               | 62,700             | 7,766,400.00   | 0.37  | 0.37   |
| 28 BANPU             | 1,070,000          | 7,419,000.00   | 1.53  | 1.56   |
| 29 AWC               | 1,050,000          | 5,291,000.00   | 0.4   | 0.4  |
| 30 ESSO              | 700,000            | 5,170,000.00   | 1.12  | 1.11   |
| 31 RATCH             | 54,900             | 3,773,200.00   | 0.59  | 0.59   |
| 32 U                 | 2,200,000          | 3,770,000.00   | 1.28  | 1.29   |
| 33 KCE               | 175,000            | 3,495,000.00   | 0.19  | 0.19   |
| 34 TU                | 264,600            | 3,483,900.00   | 0.34  | 0.35   |
| 35 INTUCH            | 61,100             | 3,431,600.00   | 0.36  | 0.36   |
| 36 TISCO             | 39,100             | 3,174,225.00   | 0.38  | 0.38   |
| 37 BJC               | 73,200             | 3,140,300.00   | 0.97  | 0.97   |
| 38 COM7              | 100,900            | 2,623,400.00   | 0.55  | 0.54   |
| 39 ADVANC            | 12,700             | 2,510,500.00   | 0.12  | 0.12   |
| 40 ERW               | 550,000            | 2,340,000.00   | 0.35  | 0.34   |
| 41 BDMS              | 92,200             | 2,121,500.00   | 0.24  | 0.24   |
| 42 CENTEL            | 81,000             | 2,087,500.00   | 0.39  | 0.38   |
| 43 TRUE              | 467,500            | 1,841,980.00   | 0.34  | 0.34   |
| 44 AOT-R             | 27,600             | 1,805,150.00   | 0.08  | 0.08   |
| 45 CK                | 88,000             | 1,777,600.00   | 0.56  | 0.56   |
| 46 PTG               | 108,000            | 1,719,600.00   | 0.28  | 0.28   |

Source: SETSMART



## ข้อมูลแบบรายงานการเปลี่ยนแปลงการถือหลักทรัพย์และสัญญาซื้อขายล่วงหน้าของผู้บริหาร (แบบ 59)

| ชื่อบริษัท | ชื่อผู้บริหาร                  | ประเภทหลักทรัพย์                  | วันที่ได้มา/<br>จำหน่าย | จำนวน     | ราคา | วิธีการได้มา/<br>จำหน่าย |
|------------|--------------------------------|-----------------------------------|-------------------------|-----------|------|--------------------------|
| JAS        | นาย โยธิน อนาวิล               | หุ้นสามัญ                         | 09/06/2563              | 500,000   | 4.04 | ขาย                      |
| JAS        | นาย โยธิน อนาวิล               | ใบสำคัญแสดงสิทธิ<br>ที่จะซื้อหุ้น | 09/06/2563              | 500,000   | 0.68 | ซื้อ                     |
| SUSCO      | นาย ภิมข สิมะโรจน์             | หุ้นสามัญ                         | 04/06/2563              | 50,000    | 2.36 | ซื้อ                     |
| SUSCO      | นาย ภิมข สิมะโรจน์             | หุ้นสามัญ                         | 05/06/2563              | 50,000    | 2.38 | ซื้อ                     |
| DOHOME     | นางสาว พิกุล สมวัน             | หุ้นสามัญ                         | 04/06/2563              | 14,000    | 9.3  | ขาย                      |
| DOHOME     | นางสาว พิกุล สมวัน             | หุ้นสามัญ                         | 05/06/2563              | 12,900    | 9.6  | ขาย                      |
| DOHOME     | นางสาว พิกุล สมวัน             | หุ้นสามัญ                         | 08/06/2563              | 800       | 9.7  | ขาย                      |
| ECL        | นาย ประภากร วีระพงษ์           | ใบสำคัญแสดงสิทธิที่<br>จะซื้อหุ้น | 08/06/2563              | 200,000   | 0.18 | ขาย                      |
| AIMCG      | นาย ธนาเดช โอภาสยานนท์         | หน่วยทรัสต์                       | 08/06/2563              | 25,000    | 8.05 | ขาย                      |
| TASCO      | นาย อุกส์ เดอชองส์             | หุ้นสามัญ                         | 08/06/2563              | 50,000    | 23.6 | ขาย                      |
| TTA        | นาย เฉลิมชัย มหากิจศิริ        | หุ้นสามัญ                         | 05/06/2563              | 456,500   | 3.26 | ซื้อ                     |
| TTA        | นาย เฉลิมชัย มหากิจศิริ        | หุ้นสามัญ                         | 08/06/2563              | 1,300,000 | 3.43 | ซื้อ                     |
| TSTE       | นาย พัลลภ เหมะทักษิณ           | หุ้นสามัญ                         | 08/06/2563              | 4,000     | 7    | ซื้อ                     |
| TU         | นาย ชง นิรุตตินานนท์           | หุ้นสามัญ                         | 09/06/2563              | 300,000   | 12.8 | ซื้อ                     |
| BM         | นาย ชีรวัด อมรธาตรี            | หุ้นสามัญ                         | 08/06/2563              | 2,000     | 2.28 | ซื้อ                     |
| PRIN       | นางสาว สิริลักษณ์ โกรทจินดาชัย | หุ้นสามัญ                         | 08/06/2563              | 39,000    | 1.55 | ซื้อ                     |
| PLANET     | นาย วิชัย เล่าห์มาศวนิช        | หุ้นสามัญ                         | 09/06/2563              | 10,000    | 0.89 | ขาย                      |
| PLANET     | นาย วิชัย เล่าห์มาศวนิช        | หุ้นสามัญ                         | 09/06/2563              | 30,000    | 0.9  | ขาย                      |
| PLANET     | นาย วิชัย เล่าห์มาศวนิช        | หุ้นสามัญ                         | 09/06/2563              | 10,000    | 0.85 | ซื้อ                     |
| PRIME      | ศาสตราจารย์ กำพล ัญญา<br>โกเมศ | หุ้นสามัญ                         | 08/06/2563              | 500,000   | 0.34 | ซื้อ                     |

Source: www.sec.or.th



แบบรายงานการได้มาหรือจำหน่ายหลักทรัพย์ของกิจการ (แบบ 246-2)  
(Corporate Share Trade)

| หลักทรัพย์ | ชื่อผู้ได้มา/จำหน่าย   | วิธีการ | ประเภท<br>หลักทรัพย์ | % ก่อน<br>ได้มา/<br>จำหน่าย | %<br>ได้มา/<br>จำหน่าย | % หลัง<br>ได้มา/<br>จำหน่าย | วันที่ได้มา/<br>จำหน่าย |
|------------|------------------------|---------|----------------------|-----------------------------|------------------------|-----------------------------|-------------------------|
| SE-ED      | นาง ท้ายรัตน์ จุฬางกูร | ได้มา   | หุ้น                 | 4.3473                      | 1.1266                 | 5.474                       | 08/06/2563              |
| PF         | นาย โภมล จีรุงเรืองกิจ | ได้มา   | หุ้น                 | 4.5962                      | 0.5768                 | 5.173                       | 05/06/2563              |

Source: [www.sec.or.th](http://www.sec.or.th)

กำหนดการประชุมคณะกรรมการนโยบายการเงิน (กนง.) ประจำปี 2563

| ครั้งที่ | วันประชุม กนง.           | วันเผยแพร่รายงานนโยบายการเงิน |
|----------|--------------------------|-------------------------------|
| 1/2563   | พุธที่ 5 กุมภาพันธ์ 2563 |                               |
| 2/2563   | พุธที่ 25 มีนาคม 2563    | พุธที่ 8 เมษายน 2563          |
| 3/2563   | พุธที่ 20 พฤษภาคม 2563   |                               |
| 4/2563   | พุธที่ 24 มิถุนายน 2563  | พุธที่ 8 กรกฎาคม 2563         |
| 5/2563   | พุธที่ 5 สิงหาคม 2563    |                               |
| 6/2563   | พุธที่ 23 กันยายน 2563   | พุธที่ 7 ตุลาคม 2563          |
| 7/2563   | พุธที่ 18 พฤศจิกายน 2563 |                               |
| 8/2563   | พุธที่ 23 ธันวาคม 2563   | พุธที่ 6 มกราคม 2564          |

#### **RHB Guide to Investment Ratings**

**Buy:** Share price may exceed 10% over the next 12 months

**Trading Buy:** Share price may exceed 15% over the next 3 months, however longer-term outlook remains uncertain

**Neutral:** Share price may fall within the range of +/- 10% over the next 12 months

**Take Profit:** Target price has been attained. Look to accumulate at lower levels

**Sell:** Share price may fall by more than 10% over the next 12 months

**Not Rated:** Stock is not within regular research coverage

#### **Investment Research Disclaimers**

RHB has issued this report for information purposes only. This report is intended for circulation amongst RHB and its affiliates' clients generally or such persons as may be deemed eligible by RHB to receive this report and does not have regard to the specific investment objectives, financial situation and the particular needs of any specific person who may receive this report. This report is not intended, and should not under any circumstances be construed as, an offer or a solicitation of an offer to buy or sell the securities referred to herein or any related financial instruments.

This report may further consist of, whether in whole or in part, summaries, research, compilations, extracts or analysis that has been prepared by RHB's strategic, joint venture and/or business partners. No representation or warranty (express or implied) is given as to the accuracy or completeness of such information and accordingly investors should make their own informed decisions before relying on the same.

This report is not directed to, or intended for distribution to or use by, any person or entity who is a citizen or resident of or located in any locality, state, country or other jurisdiction where such distribution, publication, availability or use would be contrary to the applicable laws or regulations. By accepting this report, the recipient hereof (i) represents and warrants that it is lawfully able to receive this document under the laws and regulations of the jurisdiction in which it is located or other applicable laws and (ii) acknowledges and agrees to be bound by the limitations contained herein. Any failure to comply with these limitations may constitute a violation of applicable laws.

All the information contained herein is based upon publicly available information and has been obtained from sources that RHB believes to be reliable and correct at the time of issue of this report. However, such sources have not been independently verified by RHB and/or its affiliates and this report does not purport to contain all information that a prospective investor may require. The opinions expressed herein are RHB's present opinions only and are subject to change without prior notice. RHB is not under any obligation to update or keep current the information and opinions expressed herein or to provide the recipient with access to any additional information. Consequently, RHB does not guarantee, represent or warrant, expressly or impliedly, as to the adequacy, accuracy, reliability, fairness or completeness of the information and opinion contained in this report. Neither RHB (including its officers, directors, associates, connected parties, and/or employees) nor does any of its agents accept any liability for any direct, indirect or consequential losses, loss of profits and/or damages that may arise from the use or reliance of this research report and/or further communications given in relation to this report. Any such responsibility or liability is hereby expressly disclaimed.

Whilst every effort is made to ensure that statement of facts made in this report are accurate, all estimates, projections, forecasts, expressions of opinion and other subjective judgments contained in this report are based on assumptions considered to be reasonable and must not be construed as a representation that the matters referred to therein will occur. Different assumptions by RHB or any other source may yield substantially different results and recommendations contained on one type of research product may differ from recommendations contained in other types of research. The performance of currencies may affect the value of, or income from, the securities or any other financial instruments referenced in this report. Holders of depositary receipts backed by the securities discussed in this report assume currency risk. Past performance is not a guide to future performance. Income from investments may fluctuate. The price or value of the investments to which this report relates, either directly or indirectly, may fall or rise against the interest of investors.

This report does not purport to be comprehensive or to contain all the information that a prospective investor may need in order to make an investment decision. The recipient of this report is making its own independent assessment and decisions regarding any securities or financial instruments referenced herein. Any investment discussed or recommended in this report may be unsuitable for an investor depending on the investor's specific investment objectives and financial position. The material in this report is general information intended for recipients who understand the risks of investing in financial instruments. This report does not take into account whether an investment or course of action and any associated risks are suitable for the recipient. Any recommendations contained in this report must therefore not be relied upon as investment advice based on the recipient's personal circumstances. Investors should make their own independent evaluation of the information contained herein, consider their own investment objective, financial situation and particular needs and seek their own financial, business, legal, tax and other advice regarding the appropriateness of investing in any securities or the investment strategies discussed or recommended in this report.

This report may contain forward-looking statements which are often but not always identified by the use of words such as "believe", "estimate", "intend" and "expect" and statements that an event or result "may", "will" or "might" occur or be achieved and other similar expressions. Such forward-looking statements are based on assumptions made and information currently available to RHB and are subject to known and unknown risks, uncertainties and other factors which may cause the actual results, performance or achievement to be materially different from any future results, performance or achievement, expressed or implied by such forward-looking statements. Caution should be taken with respect to such statements and recipients of

this report should not place undue reliance on any such forward-looking statements. RHB expressly disclaims any obligation to update or revise any forward-looking statements, whether as a result of new information, future events or circumstances after the date of this publication or to reflect the occurrence of unanticipated events.

The use of any website to access this report electronically is done at the recipient's own risk, and it is the recipient's sole responsibility to take precautions to ensure that it is free from viruses or other items of a destructive nature. This report may also provide the addresses of, or contain hyperlinks to, websites. RHB takes no responsibility for the content contained therein. Such addresses or hyperlinks (including addresses or hyperlinks to RHB own website material) are provided solely for the recipient's convenience. The information and the content of the linked site do not in any way form part of this report. Accessing such website or following such link through the report or RHB website shall be at the recipient's own risk.

This report may contain information obtained from third parties. Third party content providers do not guarantee the accuracy, completeness, timeliness or availability of any information and are not responsible for any errors or omissions (negligent or otherwise), regardless of the cause, or for the results obtained from the use of such content. Third party content providers give no express or implied warranties, including, but not limited to, any warranties of merchantability or fitness for a particular purpose or use. Third party content providers shall not be liable for any direct, indirect, incidental, exemplary, compensatory, punitive, special or consequential damages, costs, expenses, legal fees, or losses (including lost income or profits and opportunity costs) in connection with any use of their content.

The research analysts responsible for the production of this report hereby certifies that the views expressed herein accurately and exclusively reflect his or her personal views and opinions about any and all of the issuers or securities analysed in this report and were prepared independently and autonomously. The research analysts that authored this report are precluded by RHB in all circumstances from trading in the securities or other financial instruments referenced in the report, or from having an interest in the company(ies) that they cover.

The contents of this report is strictly confidential and may not be copied, reproduced, published, distributed, transmitted or passed, in whole or in part, to any other person without the prior express written consent of RHB and/or its affiliates. This report has been delivered to RHB and its affiliates' clients for information purposes only and upon the express understanding that such parties will use it only for the purposes set forth above. By electing to view or accepting a copy of this report, the recipients have agreed that they will not print, copy, videotape, record, hyperlink, download, or otherwise attempt to reproduce or re-transmit (in any form including hard copy or electronic distribution format) the contents of this report. RHB and/or its affiliates accepts no liability whatsoever for the actions of third parties in this respect.

The contents of this report are subject to copyright. Please refer to Restrictions on Distribution below for information regarding the distributors of this report. Recipients must not reproduce or disseminate any content or findings of this report without the express permission of RHB and the distributors.

The securities mentioned in this publication may not be eligible for sale in some states or countries or certain categories of investors. The recipient of this report should have regard to the laws of the recipient's place of domicile when contemplating transactions in the securities or other financial instruments referred to herein. The securities discussed in this report may not have been registered in such jurisdiction. Without prejudice to the foregoing, the recipient is to note that additional disclaimers, warnings or qualifications may apply based on geographical location of the person or entity receiving this report.

The term "RHB" shall denote, where appropriate, the relevant entity distributing or disseminating the report in the particular jurisdiction referenced below, or, in every other case, RHB Investment Bank Berhad and its affiliates, subsidiaries and related companies.

## **RESTRICTIONS ON DISTRIBUTION**

### **Malaysia**

This report is issued and distributed in Malaysia by RHB Investment Bank Bhd. The views and opinions in this report are our own as of the date hereof and is subject to change. If the Financial Services and Markets Act of the United Kingdom or the rules of the Financial Conduct Authority apply to a recipient, our obligations owed to such recipient therein are unaffected. RHB Investment Bank Bhd has no obligation to update its opinion or the information in this report.

### **Thailand**

This report is issued and distributed in the Kingdom of Thailand by RHB Securities (Thailand) PCL, a licensed securities company that is authorised by the Ministry of Finance, regulated by the Securities and Exchange Commission of Thailand and is a member of the Stock Exchange of Thailand. The Thai Institute of Directors Association has disclosed the Corporate Governance Report of Thai Listed Companies made pursuant to the policy of the Securities and Exchange Commission of Thailand. RHB Securities (Thailand) PCL does not endorse, confirm nor certify the result of the Corporate Governance Report of Thai Listed Companies.

### Indonesia

This report is issued and distributed in Indonesia by PT RHB Sekuritas Indonesia. This research does not constitute an offering document and it should not be construed as an offer of securities in Indonesia. Any securities offered or sold, directly or indirectly, in Indonesia or to any Indonesian citizen or corporation (wherever located) or to any Indonesian resident in a manner which constitutes a public offering under Indonesian laws and regulations must comply with the prevailing Indonesian laws and regulations.

### Singapore

This report is issued and distributed in Singapore by RHB Securities Singapore Pte Ltd which is a holder of a capital markets services licence and an exempt financial adviser regulated by the Monetary Authority of Singapore. RHB Securities Singapore Pte Ltd may distribute reports produced by its respective foreign entities, affiliates or other foreign research houses pursuant to an arrangement under Regulation 32C of the Financial Advisers Regulations. Where the report is distributed in Singapore to a person who is not an Accredited Investor, Expert Investor or an Institutional Investor, RHB Securities Singapore Pte Ltd accepts legal responsibility for the contents of the report to such persons only to the extent required by law. Singapore recipients should contact RHB Securities Singapore Pte Ltd in respect of any matter arising from or in connection with the report.

### Hong Kong

This report is issued and distributed in Hong Kong by RHB Securities Hong Kong Limited (興業僑豐證券有限公司) (CE No.: ADU220) ("RHBSHK") which is licensed in Hong Kong by the Securities and Futures Commission for Type 1 (dealing in securities) and Type 4 (advising on securities) regulated activities. Any investors wishing to purchase or otherwise deal in the securities covered in this report should contact RHBSHK. RHBSHK is a wholly owned subsidiary of RHB Hong Kong Limited; for the purposes of disclosure under the Hong Kong jurisdiction herein, please note that RHB Hong Kong Limited with its affiliates (including but not limited to RHBSHK) will collectively be referred to as "RHBHK." RHBHK conducts a full-service, integrated investment banking, asset management, and brokerage business. RHBHK does and seeks to do business with companies covered in its research reports. As a result, investors should be aware that the firm may have a conflict of interest that could affect the objectivity of this research report. Investors should consider this report as only a single factor in making their investment decision. Importantly, please see the company-specific regulatory disclosures below for compliance with specific rules and regulations under the Hong Kong jurisdiction. Other than company-specific disclosures relating to RHBHK, this research report is based on current public information that we consider reliable, but we do not represent it is accurate or complete, and it should not be relied on as such.

### United States

This report was prepared by RHB and is being distributed solely and directly to "major" U.S. institutional investors as defined under, and pursuant to, the requirements of Rule 15a-6 under the U.S. Securities and Exchange Act of 1934, as amended (the "Exchange Act"). Accordingly, access to this report via Bursa Marketplace or any other Electronic Services Provider is not intended for any party other than "major" US institutional investors, nor shall be deemed as solicitation by RHB in any manner. RHB is not registered as a broker-dealer in the United States and does not offer brokerage services to U.S. persons. Any order for the purchase or sale of the securities discussed herein that are listed on Bursa Malaysia Securities Berhad must be placed with and through Auerbach Grayson ("AG"). Any order for the purchase or sale of all other securities discussed herein must be placed with and through such other registered U.S. broker-dealer as appointed by RHB from time to time as required by the Exchange Act Rule 15a-6. This report is confidential and not intended for distribution to, or use by, persons other than the recipient and its employees, agents and advisors, as applicable. Additionally, where research is distributed via Electronic Service Provider, the analysts whose names appear in this report are not registered or qualified as research analysts in the United States and are not associated persons of Auerbach Grayson AG or such other registered U.S. broker-dealer as appointed by RHB from time to time and therefore may not be subject to any applicable restrictions under Financial Industry Regulatory Authority ("FINRA") rules on communications with a subject company, public appearances and personal trading. Investing in any non-U.S. securities or related financial instruments discussed in this research report may present certain risks. The securities of non-U.S. issuers may not be registered with, or be subject to the regulations of, the U.S. Securities and Exchange Commission. Information on non-U.S. securities or related financial instruments may be limited. Foreign companies may not be subject to audit and reporting standards and regulatory requirements comparable to those in the United States. The financial instruments discussed in this report may not be suitable for all investors. Transactions in foreign markets may be subject to regulations that differ from or offer less protection than those in the United States.

**Please refer to the following link ([RHB Research conflict disclosures – May 2020](#)) and the Disclosure of Conflict of Interest in each of the research reports provided in this email for more details.**

| Kuala Lumpur   | Hong Kong  | Singapore  |
|--|--|--|
| <b>RHB Investment Bank Bhd</b><br>Level 3A, Tower One, RHB Centre<br>Jalan Tun Razak<br>Kuala Lumpur<br>Malaysia<br>Tel : +(60) 3 9280 8888<br>Fax : +(60) 3 9200 2216                               | <b>RHB Securities Hong Kong Ltd.</b><br>12 <sup>th</sup> Floor<br>World-Wide House<br>19 Des Voeux Road<br>Central, Hong Kong<br>Tel : +(852) 2525 1118<br>Fax : +(852) 2810 0908                        | <b>RHB Securities Singapore Pte Ltd.</b><br>10 Collyer Quay<br>#09-08 Ocean Financial Centre<br>Singapore 049315<br>Tel : +(65) 6533 1818<br>Fax : +(65) 6532 6211 |
| Jakarta  | Bangkok  |  |
| <b>PT RHB Sekuritas Indonesia</b><br>Revenue Tower 11th Floor, District 8 - SCBD<br>Jl. Jendral Sudirman Kav 52-53<br>Jakarta 12190<br>Indonesia<br>Tel : +6221 509 39 888<br>Fax : +6221 509 39 777 | <b>RHB Securities (Thailand) PCL</b><br>10th Floor, Sathorn Square Office Tower<br>98, North Sathorn Road, Silom<br>Bangrak, Bangkok 10500<br>Thailand<br>Tel: +(66) 2 088 9999<br>Fax: +(66) 2 088 9799 |  |

| สำนักงานใหญ่  | สาขาสีลม   | สาขามินทร์  |
|---|--|---|
| ชั้น 8,10 อาคารสาทรสแควร์ ออฟฟิศ ทาวเวอร์<br>98ถนนสาทรเหนือ แขวงสีลม เขตบางรัก<br>กรุงเทพมหานคร 10500<br>Tel: +66-(0)2-862-9999 Fax: +66-(0)-2-108-0999                             | ชั้น 16 อาคารสีลมคอมเพล็กซ์ 191 ถนนสีลม<br>แขวงสีลม เขตบางรัก กรุงเทพมหานคร 10500<br>Tel:+66-(0)2-200-2000 Fax: +66-(0)2-632-0191        | ชั้น 1 อาคารมินทร์ 9 ถนนรัชดาภิเษก<br>แขวงดินแดง เขตดินแดง กรุงเทพมหานคร 10400<br>Tel:+66-(0)2-654-1999 Fax:+66-(0)2-654-1900                     |
| สาขาปิ่นเกล้า   | สาขาวิภาวดีรังสิต  | สาขาอัมรินทร์   |
| ชั้น19 อาคารศูนย์การค้าเซ็นทรัลพลาซ่า ปิ่นเกล้า<br>7/129 – 221 ถนนบรมราชชนนี แขวงอรุณอัมรินทร์<br>เขตบางกอกน้อย กรุงเทพมหานคร 10700<br>Tel:+66(0)-2-828-1555 Fax: +66-(0)2-828-1500 | อาคารเกษมทรัพย์ ชั้น 1 89/1 ถนนวิภาวดีรังสิต<br>แขวงจอมพล เขตจตุจักร กรุงเทพมหานคร 10900<br>Tel:+66 -(0)2-63- 9000 Fax:+66-(0)2-631-9099 | ชั้น 15 อาคารอัมรินทร์ทาวเวอร์ 500 ถนนเพลินจิต<br>แขวงลุมพินี เขตปทุมวัน จังหวัดกรุงเทพฯ 10330<br>Tel: +66-(0)2-652- 4899 Fax: +66 -(0)2-652-4899 |
| สาขาเชียงใหม่   | สาขาหาดใหญ่  |   |
| 314/1 หมู่ที่ 5 ต.สันทรายน้อย อ.สันทราย จ.<br>เชียงใหม่ 50210<br>Tel: +66-(0)52-00-4999 Fax:+66-(0)52-00-4998   | 127 – 129 ถนนศรีภูวนารถ ตำบลหาดใหญ่<br>อำเภอหาดใหญ่ จังหวัดสงขลา 90110<br>Tel: +66-74-891-999 Fax: +66-(0)74-89- 900                     |   |