

## Market Comment

Saravut Tachochavalit, Analyst  
TEL : +66 (2) 088-9754  
EMAIL : Saravut.ta@rhbgroup.com

## แรงหนุนจากตลาดหุ้นในภูมิภาค

## SET Index Data



Open	1,416.72
High	1,438.09
Low	1,402.77
Closed	1,435.70
Chg.	+24.69
Chg.%	+1.75
Value (mn)	120,331.42
P/E (x)	20.17
P/BV (x)	1.59
Yield (%)	3.57
Market Cap (mn)	15,447.26

Up 1,020  
Down 526  
Unchanged 297

## SET 50-100 – MAI – Futures Index

	Closed	Chg.	(%)
SET 50	965.37	18.66	1.97
SET 100	2,124.48	40.18	1.93
S50_Con	962.20	16.40	1.73
MAI Index	294.49	1.98	0.68

## Trading Breakdown : Daily

(Bt,m)	Buy	Sell	Net
Institution	9,929.27	7,659.84	2,269.43
Proprietary	11,436.67	9,966.56	1,470.11
Foreign	38,881.00	38,828.77	52.23
Local	60,084.48	63,876.25	-3,791.78

## Trading Breakdown : Month to Date

(Bt,m)	Buy	Sell	Net
Institution	40,480.95	31,883.53	8,597.41
Proprietary	35,248.62	30,912.46	4,336.16
Foreign	124,926.43	118,921.20	6,005.23
Local	178,379.34	197,318.13	-18,938.82

## World Markets Index

	Closed	Chg.	(%)
Dow Jones	27,110.98	829.16	3.15
NASDAQ	9,814.08	198.27	2.06
FTSE 100	6,484.30	142.86	2.25
Nikkei	22,863.73	167.99	0.74
Hang Seng	24,770.41	404.11	1.66

## Foreign Exchange Rates

	Closed	Chg.	(%)
US Dollar	31.48	-0.03	0.09
Baht (Onshore)	109.62	0.03	-0.03
Yen	1.13	0.00	0.19

## Commodities

	Closed	Chg.	(%)
Oil : Brent	41.13	2.15	5.52
Oil : Dubai	40.52	2.15	5.60
Oil : Nymex	39.55	2.14	5.72
Gold	1,681.79	-3.27	-0.19
Zinc	2,038.50	40.00	2.00
BDIY Index	679.00	47.00	7.44

Source: Bloomberg

ตลาดหุ้นสหรัฐฯปิดบวก แรงหนุนจากตัวเลขการจ้างงานนอกภาคเกษตรที่ออกมาดีกว่าที่ตลาดคาด ทำให้ DOW JONES, NASDAQ, S&P500 ปิด 3.15%, 2.06%, 2.62%

ตลาดหุ้นยุโรปปิดบวก หลังมีสัญญาณฟื้นตัวของเศรษฐกิจโลกที่ได้รับผลกระทบจากการแพร่ระบาดโควิด-19 ทำให้ DAX, FTSE, CAC40, FTMIB ปิด 3.36%, 2.25, 3.71%, 2.82%

สัญญาน้ำมันดิบ WTI ส่งมอบเดือนก.ค. เพิ่มขึ้น 2.14 ดอลลาร์ ปิดที่ 39.55 ดอลลาร์/บาร์เรล ส่วนสัญญาน้ำมันดิบเบรนท์ส่งมอบเดือนส.ค. เพิ่มขึ้น 2.31 ดอลลาร์ ปิดที่ 42.30 ดอลลาร์/บาร์เรล แรงหนุนการจัดประชุมของกลุ่มโอเปกพลัสในวันเสาร์ (6)

ตลาดหุ้นไทยวันศุกร์ที่ผ่านมาปรับขึ้นในทิศทางเดียวกันกับตลาดหุ้นในภูมิภาค แรงหนุนจากกระแสความคาดหวังเศรษฐกิจโลกจะฟื้นตัวต่อเนื่อง และสภาพคล่องส่วนเกินที่สูงที่สุดในรอบหลายปี ทำให้มีกระแสเงิน (fund flow) ไหลเข้ามาเก็งกำไรในตลาดหุ้นในภูมิภาค รวมทั้งไทย แม้ว่าตลาดหุ้นไทยจะดูแพง แต่ถูกผลักดันด้วยสภาพคล่อง ซึ่งมีการเก็งกำไรสลับกลุ่มกันไปมา เริ่มต้นที่กลุ่มธนาคารพาณิชย์ และตามมาด้วยกลุ่มพลังงาน สื่อสาร และรับเหมาก่อสร้าง กอปรกับนักลงทุนกำลังรอดความชัดเจนของการประชุมกลุ่มโอเปกพลัสที่คาดว่าจะมีการจัดประชุมขึ้นในช่วงสุดสัปดาห์ ซึ่งมีรายงานก่อนหน้านี้ว่าซาอุดีอาระเบียและรัสเซียได้เห็นพ้องกันเกี่ยวกับการขยายเวลาปรับลดกำลังการผลิตน้ำมัน 9.7 ล้านบาร์เรล/บาร์เรลออกไปถึงเดือนก.ค. หรือขยายเวลาออกไปอีก 1 เดือน และซาอุดีอาระเบียได้เดือนสมาชิกในกลุ่มโอเปกให้ปรับลดกำลังการผลิตตามที่ได้ตกลงกันไว้ เนื่องจากมีรายงานว่าเดือนพ.ค. ที่ผ่านมา ได้ปรับลดกำลังการผลิตลงเพียง 89% ของข้อตกลงที่ทำไว้ ทำให้มีข่าวว่าซาอุดีอาระเบียจะปรับลดกำลังการผลิตของตนเองเพื่อหนุนราคาน้ำมันดิบให้มีเสถียรภาพ

กระทรวงแรงงานสหรัฐฯ รายงานตัวเลขการจ้างงานนอกภาคเกษตรเพิ่มขึ้น 2.5 ล้านตำแหน่งในเดือนพ.ค. สวนทางกับที่นักวิเคราะห์คาดว่าจะลดลง 8.33 ล้านตำแหน่ง ส่วนอัตราการว่างงานลดลงสู่ระดับ 13.3% ในเดือนพ.ค. สวนทางกับที่ตลาดคาดว่าเพิ่มขึ้นสู่ระดับ 19.5%

ที่ประชุมกลุ่มโอเปกพลัสที่ได้จัดการประชุมในวันเสาร์ที่ผ่านมา ได้บรรลุข้อตกลงขยายเวลาการปรับลดกำลังการผลิตน้ำมันที่ 9.7 ล้านบาร์เรล/วันออกไปจนถึงเดือนก.ค. จากเดิมที่จะสิ้นสุดในเดือนมิ.ย.นี้ และมีแถลงการณ์จากกลุ่มโอเปกพลัสว่า ประเทศที่ผลิตน้ำมันเกินโควตาการผลิตในเดือนพ.ค. และมิ.ย. จะชดเชยโดยการปรับลดกำลังการผลิตเพิ่มกว่าที่ตกลงในเดือนก.ค.-ก.ย. ที่จะถึงนี้ โดยให้คณะกรรมการตรวจสอบการปฏิบัติตามข้อตกลงปรับลดกำลังการผลิต (JMMC) จะจัดการประชุมกันทุกเดือนจนถึงธ.ค. 2563 ส่วนการประชุมกลุ่มโอเปกพลัสได้ขยายเวลาออกไปอีก 1 เดือน ซึ่งน้อยกว่าที่ตลาดคาดว่าจะขยาย 1-3 เดือน คาดว่าราคาน้ำมันดิบ Brent จะแกว่งในกรอบระหว่าง 38-46 ดอลลาร์/บาร์เรลในอีก 1 เดือนข้างหน้า

แนวโน้มตลาดหุ้นไทยวันนี้คาดว่า ปรับขึ้น แต่มีโอกาสที่จะเกิดแรงขายทำกำไร หลังนักลงทุนต่างชาติซื้อสุทธิน้อยลง ธปท. กำลังติดตามการแข่งขันค่าของเงินบาท และมีแนวโน้มที่จะเข้าดูแล ติดตามการประชุมกรม. ในสัปดาห์นี้ คาดว่าน่าจะมีการขงมาตรการหนุนการท่องเที่ยวภายในประเทศ และความชัดเจนในการผ่อนคลายมาตรการระยะที่ 4 ในช่วงกลางเดือนนี้

กลยุทธ์การลงทุน

Trading : ดึงกลับไม่ข้ามแถว ๆ 1,430 จุด แนะนำ ขาย

## Technical Analyzer

Saravut Tachochavalit, Analyst  
 TEL : +66 (2) 088 9999 Ext. 9754  
 EMAIL : Saravut.ta@rhbgroup.com

# SET Index

ดูดี

Figure 1 : SET Index daily chart



Source: RHB, Aspen

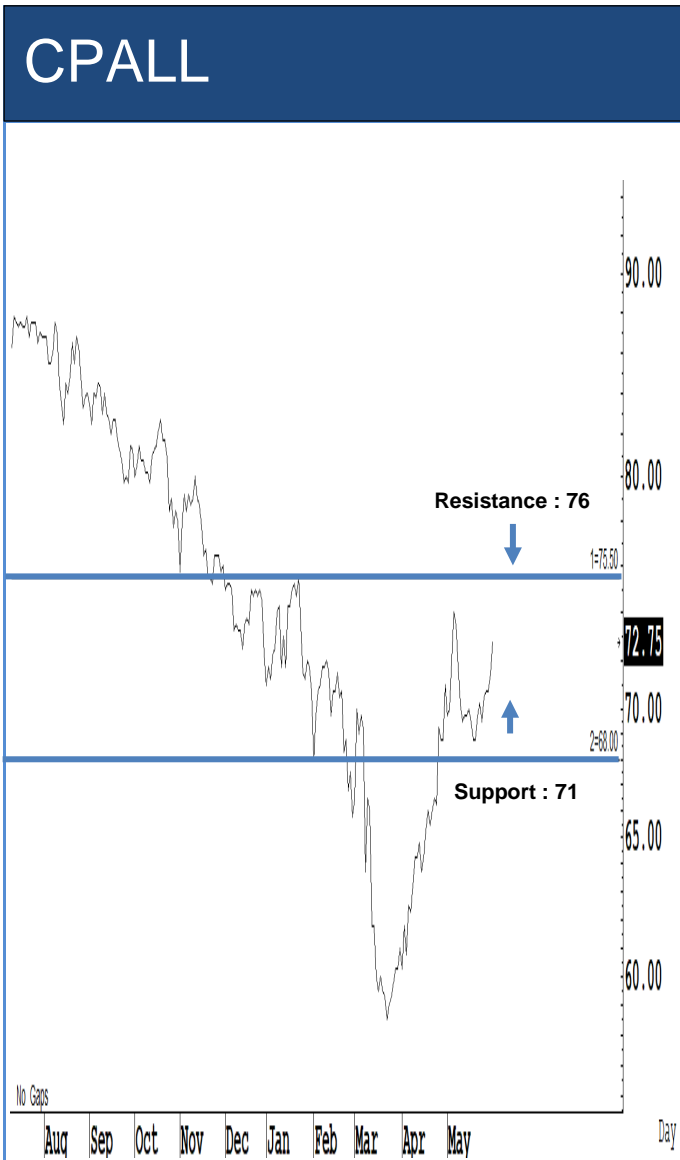
SET Index ปิดที่ 1,435.70 จุด 24.69 จุด ด้วยมูลค่าการซื้อขาย 120,331 ล้านบาท ลดลงเมื่อเทียบกับปริมาณการซื้อขายวันก่อนหน้า โดยนักลงทุนต่างประเทศซื้อสุทธิ 52 ล้านบาท

ระยะกลาง : SET Index อยู่ในช่วงขาลง มีแนวต้านสำคัญอยู่ที่ระดับ 1,408 จุด การปรับตัวต่ำกว่าระดับดังกล่าวยังเป็นความเสี่ยงในระยะกลาง สำหรับทิศทางในไตรมาส 2/2563 คาดว่ากรอบของ SET จะอยู่ระหว่าง 808-1,300 จุด แนะนำ ซื้อเมื่ออ่อนตัว เพื่อหวังผลขายทำกำไรเมื่อดัชนีฟื้นตัว กรอบในสัปดาห์นี้คาดว่าแกว่งในกรอบระหว่าง 1,380-1,475 จุด แนะนำ ขึ้นขาย

ระยะสั้น : SET Index ฟื้นตัวขึ้นได้ต่อเนื่อง และดีกว่าคาดเล็กน้อย สั้น ๆ ไม่ต่ำกว่าแนวรับแถว ๆ 1,420 จุด แนะนำ trading แบบมีจุด stop ที่ 1,400 จุด ลุ้นตีกลับได้แถว ๆ 1,450-1,460 จุด ระวังกำไร

Saravut Tachochavalit, Analyst  
 TEL : +66 (2) 088 9999 Ext. 9754  
 EMAIL : [Saravut.ta@rhbgroup.com](mailto:Saravut.ta@rhbgroup.com)

# Trading Stocks



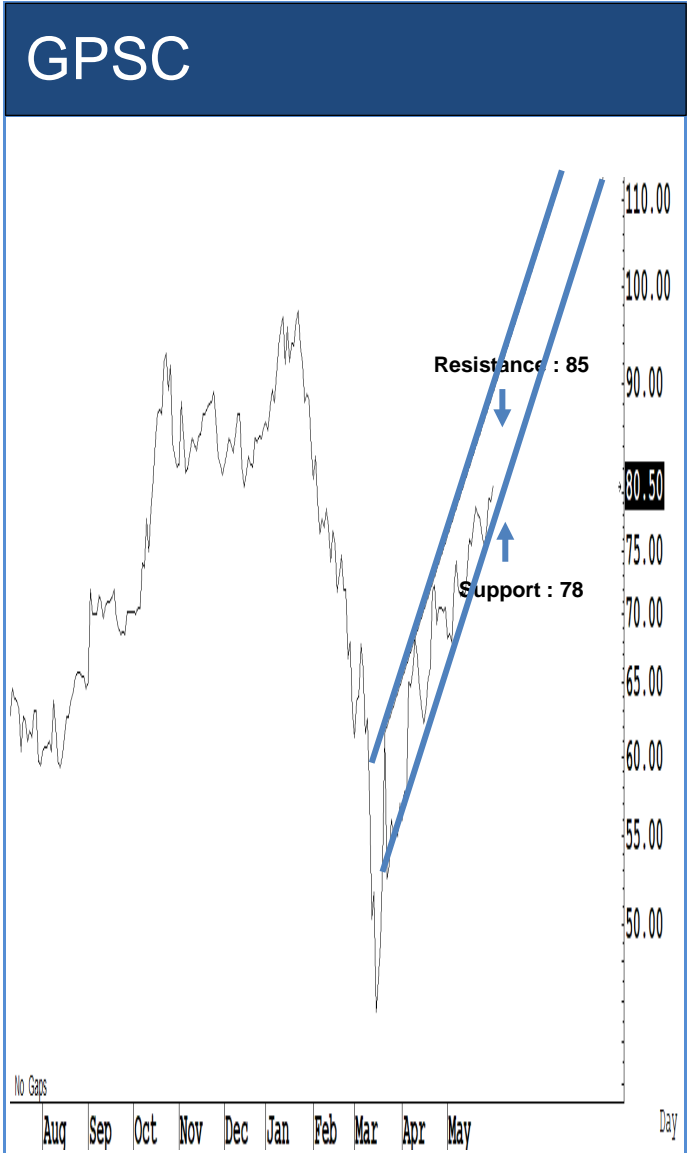
Source: RHB, Bloomberg

ระยะสั้นแกว่งในกรอบ **sideway** หรือในกรอบระหว่าง 71-76 บาท แนะนำ ลงซื้อ ขึ้นขายในกรอบดังกล่าว ส่วนจุดตัดขาดทุนจะอยู่ที่ 70 บาท



Source: RHB, Bloomberg

ระยะสั้นแกว่งในกรอบ **sideway** หรือในกรอบระหว่าง 43-50 บาท แนะนำ ลงซื้อ ขึ้นขายในกรอบดังกล่าว ส่วนจุดตัดขาดทุนจะอยู่ที่ 42.50 บาท



Source: RHB, Bloomberg

ระยะสั้นแกว่งในกรอบ **sideway** หรือในกรอบระหว่าง 78-85 บาท แนะนำ ลงซื้อ ขึ้นขายในกรอบดังกล่าว ส่วนจุดตัดขาดทุนจะอยู่ที่ 77.50 บาท



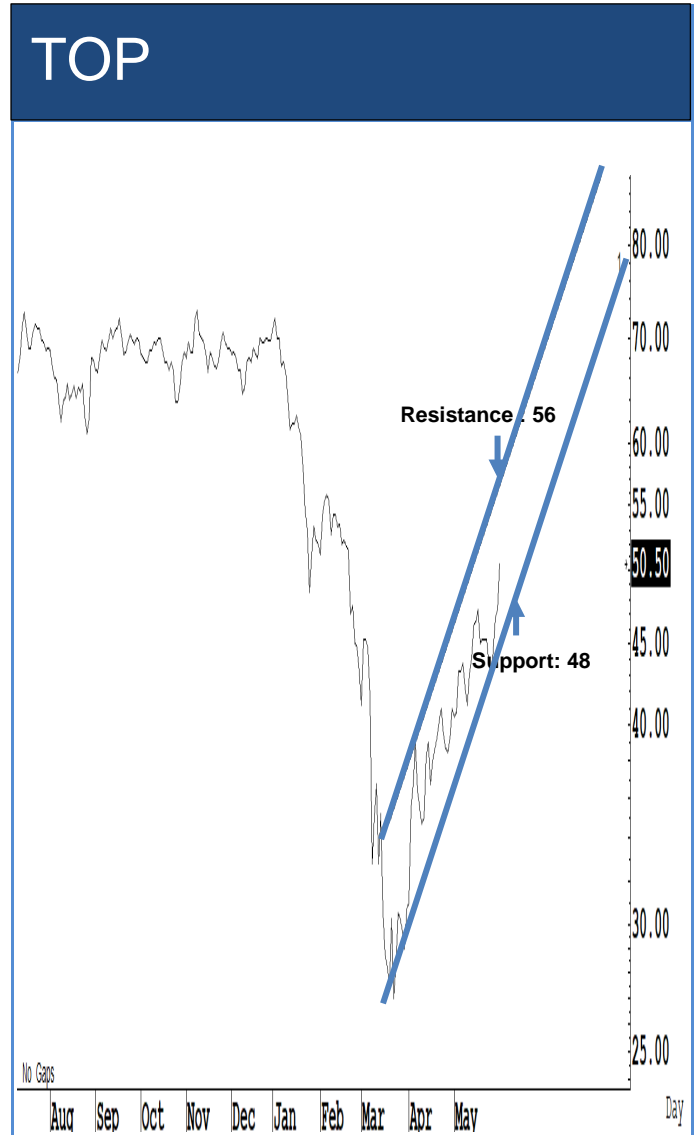
Source: RHB, Bloomberg

ระยะสั้นแกว่งในกรอบ **sideway** หรือในกรอบระหว่าง 53-59 บาท แนะนำ ลงซื้อ ขึ้นขายในกรอบดังกล่าว ส่วนจุดตัดขาดทุนจะอยู่ที่ 52.50 บาท



Source: RHB, Bloomberg

ระยะสั้นแกว่งในกรอบ **sideway** หรือในกรอบระหว่าง **32-35.50** บาท แนะนำ ลงซื้อ ขึ้นขายในกรอบดังกล่าว ส่วนจุดตัดขาดทุนจะอยู่ที่ **31.50** บาท



Source: RHB, Bloomberg

ระยะสั้นแกว่งในกรอบ **sideway** หรือในกรอบระหว่าง **48-56** บาท แนะนำ ลงซื้อ ขึ้นขายในกรอบดังกล่าว ส่วนจุดตัดขาดทุนจะอยู่ที่ **47.50** บาท

## Key Stock News

**'พิชญ์' ลั่นไม่แปลง W3 เทรดวันสุดท้าย 9 มิ.ย. มั่นใจ JAS การเงินแกร่ง ดูกำไรสะสม 6,898 ล้าน**

"พิชญ์" ประกาศไม่แปลงสิทธิ JAS-W3 ที่ถืออยู่ 900 ล้านหน่วย ครั้งสุดท้ายในวันที่ 3 ก.ค.นี้ เหตุมั่นใจ JAS ฐานะการเงินแข็งแกร่ง กอดกำไรสะสมแน่น 6,898 ล้านบาท ขณะที่ JAS-W3 กำหนดซื้อขายวันสุดท้าย 9 มิ.ย. 63 ฟากผู้บริหาร JAS คาดไตรมาส 2/63 ลูกค้า 3BB เพิ่มขึ้นกว่า 100,000 ราย จากกระแส Work From Home ครองมาร์เก็ตแชร์ตลาด Fiber อันดับหนึ่ง 38% จ่อเปิดบริการ 3BB TV ปลายไตรมาส 3/63

**SAWAD ดันสิ้นเชื่อบโต 30% ไร้ปัญหาไถ่ถอนหุ้นกู้ Q3**

"ศรีสวัสดิ์ คอร์ปอเรชั่น"(SAWAD) มั่นใจพอร์ตสินเชื่อปีโต 20-30% ตามเป้า แม้ผลงานไตรมาส 2/63 ชะลอจากโควิด-19 พร้อมเตรียมเงินไถ่ถอนหุ้นกู้ครบกำหนดในไตรมาส 3/63 วงเงิน 1.7-1.8 พันล้านบาท ยืนยันสภาพคล่องเพียงพอ

**STA คาดงบ Q2 หยุ ยอดขายถูงมือพุ่ง**

"STA" ลั่นผลงานไตรมาส 2/63 โตเด่น รับตลาดยางดี-ยอดขายถูงมือยางทะลัก คงเป้าปีนี้ปริมาณขายยาง 1.3-1.7 ล้านตัน เดิมโต 7-8% ส่วนยอดขายถูงมือยางพุ่ง 15-20% และ 28,000-29,000 ล้านชิ้น ส่ง STGT เข้าเทรดใน SET ต้นก.ค.นี้

**บีทีเอสลุ้นผู้โดยสารทะลัก ริงส์สีเขียวเหนืออีก 4 สถานี**

"BTS" เปิดเดินรถสายสีเขียวเหนือฟรีอีก 4 สถานี จากม.เกษตรศาสตร์-วัดพระศรีมหาธาตุ "ผู้ว่ากทม." ย้ำปลายปีเปิดได้ถึง ปลายทางคูคต ส่วนเรื่องเก็บค่าโดยสารสูงสุด 65 บาท อยู่ระหว่างขงครม.พิจารณา คาดหลังเปิดสีเขียวเหนือครบ จะมีผู้ใช้บริการตามเส้นทางสายสุขุมวิท-คูคตมากกว่า 1.5 ล้านเที่ยวคนต่อวัน

**เงินริงเข้าท่วมตลาดหุ้น แนะลุย 20 หุ้นปลอดภัย**

กองทุน/ต่างชาติ โยกเงินลงทุนจนท่วมตลาด โบรกฯ เดือนระวังแรงขายทำกำไรหลังภาพรวมหุ้นไทยแพงมาก P/E กว่า 21 เท่า สูงเป็นประวัติการณ์ บล.เอเซีย พลัส และ บล.กสิกรไทย แนะหุ้นปลอดภัย รับมือความผันผวน บาทแข็ง TTW, BBL, LH, ADVANC, BDMS, CPALL, BCPG, AMATA, STEC, TOP, INTUCH, SCB, IVL, EGCO, SCC, PTT, PTTEP, MINT, CPALL และ AOT

**BGRIM ขยายโหลาร์รูปในนิคมฯ โหลาร์ลอยน้ำเขื่อนสิรินธร เลื่อน COD 2-3 เดือน**

"BGRIM" เตรียมพร้อมขยายลงทุนโหลาร์รูปที่อปเอาใจลูกค้า นิคมอุตสาหกรรม ล่าสุดมีกำลังการผลิตในมือแล้ว 26 เมกะวัตต์ ขณะที่โหลาร์ลอยน้ำเขื่อนสิรินธร "กฟผ." เลื่อน COD ออกไป 2-3 เดือน

**CPF โขว์ฐานะการเงินแข็งแกร่ง ยอดจองซื้อหุ้นกู้เกิน 2.5 หมื่นล.**

"ซีพีเอฟ" ปลืมนักลงทุนจองซื้อหุ้นกู้เกินเป้าที่ตั้งใจไว้ 25,000 ล้านบาท คาดมีความมั่นใจในความมั่นคงของธุรกิจ สะท้อนความเป็นผู้นำในธุรกิจเกษตรอุตสาหกรรมและอาหาร เขื่อมั่นมาช่วยเสริมให้ฐานะการเงินแข็งแกร่งมากขึ้น

**'อมตะ' ลั่นผลงานครึ่งหลังฟื้น! หวังดันยอดขายที่ดินปีนี้เข้าเป้า 950 ไร่**

AMATA ตั้งเป้ายอดขายที่ดินปีนี้ 950 ไร่ ไขว่ไขว่โถมให้ ผู้ประกอบการเข้าดูพื้นที่แทนการเข้าชมพื้นที่จริง ลั่นผลงานครึ่งปีหลังฟื้น! รับผ่อนคลายล็อกดาวน์ หนุนนักธุรกิจกลับมาซื้อบ้านอีก 2,486 ล้านบาท บุกปีนี้ 60-80%

ที่มา : หนังสือพิมพ์ข่าวหุ้น

**AMATAV ย้ำรายได้ปีนี้ 1.5 พันล้าน บุกโถมที่ดินเวียดนาม 28 เฮกตาร์**

"อมตะ รีเ็น" คงเป้ารายได้รวมปีนี้ 1.5 พันล้านบาท จ่อบุก โอนกรรมสิทธิ์ที่ดินในนิคมฯ 3 แห่งที่เวียดนาม รวม 28 เฮกตาร์ในช่วงครึ่งปีหลัง พร้อมเดินหน้าขายหุ้นใน ASCLT 1 และ ASCLT 2 ที่เวียดนามภายในปีนี้

**MEGA ย้ำรายได้-กำไรปีนี้โต 10% รับเทรดรักสุขภาพมาแรง ดันยอดขายพุ่ง**

"MEGA" คงเป้ารายได้-กำไรปีนี้ตามนัดโต 5-10% รับอานิสงส์ เทรนรักสุขภาพมาแรง หนุนยอดขายธุรกิจยาและอาหารเสริมพุ่ง หลังไวรัสโควิด-19 ระบาดหนัก!

**ดลท.เผยหุ้นเข้า FTSE รอบใหม่มีผล 22 มิ.ย.นี้**

ผู้สื่อข่าวรายงานว่า ตลาดหลักทรัพย์แห่งประเทศไทย หรือ ดลท. และ ฟุตซี รัสเซล (FTSE Russell) ได้ประกาศผลการคัดเลือกหลักทรัพย์ในดัชนี FTSE SET Index Series สำหรับรอบทบทวน รายชื่อหลักทรัพย์ชุดใหม่ เดือนมิถุนายน 2563 ที่จะใช้ในการคำนวณ FTSE SET Index Series มีผลวันที่ 22 มิถุนายน 2563 เป็นต้นไป

**สหรัฐไม่ต้องการระงับ'ข้อตกลงเฟส 1'กับจีน มอร์แกน สแตนลีย์ คาด ไม่เกิดสงครามภาษีจีน-สหรัฐรอบใหม่**

มอร์แกน สแตนลีย์ชี้ สหรัฐจะโฟกัสเรื่องเศรษฐกิจในขณะนี้ และไม่ต้องการที่จะระงับ "ข้อตกลงเฟส 1" พร้อมคาด ไม่น่ามีความเสี่ยงที่จะเกิดสงครามภาษีระหว่างจีนและสหรัฐขึ้นมาใหม่จนส่งผลกระทบต่อเศรษฐกิจทั่วโลก

**'ลีชีพี'เพิ่มวงเงินซื้อพันธบัตร 6 แสนล้านยูโร ขยายเวลาซื้อจาก ปลายปีนี้ไปถึงมิถุนายน 64**

ธนาคารกลางยุโรปเพิ่มวงเงินโครงการซื้อพันธบัตรประมาณ 600,000 ล้านยูโร และขยายระยะเวลาในการซื้อพันธบัตรไปจนถึงเดือนมิถุนายน 2564 หรือจนกว่าธนาคารจะเชื่อว่าวิกฤตจบลงแล้ว ในขณะเดียวกันคงอัตราดอกเบี้ยไว้ที่ระดับปัจจุบันตามคาด แต่ได้ประมาณการเศรษฐกิจใหม่ ซึ่งเลวร้ายกว่าเดือนมีนาคม โดยคาดปีนี้เศรษฐกิจยูโรโซนหดตัวประมาณ 8.7%

**'สมคิด' ถกคลังประเมินศก. ศบค.ยังไม่เคาะหยุดชดเชย สงกรานต์**

"สมคิด" นัดถกคลัง-ธปท.-ดลท.-ก.ล.ด.-สภาพัฒน์ วันนี้ (8 มิ.ย.) ประเมินสถานการณ์เศรษฐกิจ ด้าน "วิษณุ" เผย ศบค.ยังไม่เคาะ วันหยุดชดเชยสงกรานต์ในเดือน ก.ค.นี้ เหตุมีวันหยุดยาวต่อเนื่อง

**กูร์ชังของเฮลท์แคร์นำลงทุน บลจ.ทิสโก้แชมป์ผลตอบแทนสูงสุด ที่ 20.10%**

กูร์ มั่นใจ กองทุนหุ้นกลุ่มเฮลท์แคร์ยังโดดเด่น อัตราการเติบโตของกำไรต่อหุ้นสม่ำเสมอตลอดช่วง 20 ปีที่ผ่านมา ขณะที่ บลจ.ทิสโก้ นำทีมทำผลตอบแทนปีปัจจุบันสูงสุดของกลุ่มที่ 20.10% ตามมาด้วย บลจ.แอสเซทพลัส ผลตอบแทน 18.15% และบลจ.กสิกรไทย ทำผลตอบแทนที่ 10.52%

**จับตาฟันด์โพลี'ไทยกลับไทย 'ไบโพธิ์'หันจัดพีพีพีนี้ติดลบ 7.3% เช่นพิษโควิด**

ศูนย์วิจัยเศรษฐกิจ EIC แบงก์ไทยพาณิชย์ (SCB) ชี้ ไทยคุมโควิด-19 ได้ดี และเดินหน้าคลายล็อกดาวน์หนุนเงินฟันด์โพลี'ไทยกลับเข้าตลาดหุ้นและตลาดบอนด์ไทย พร้อมปรับประมาณการจีดีพีปีนี้ จากเดิมที่ติดลบ 5.6% เป็นติดลบ 7.3% จากผลกระทบ COVID-19 ที่มากกว่าคาด โดยการฟื้นตัวในช่วงครึ่งหลังของปีจะเป็นไปอย่างค่อยเป็นค่อยไป

ที่มา : หนังสือพิมพ์ข่าวหุ้น

## ข้อมูลธุรกรรมขายชอร์ต (Short Sales)

	Symbol (5 Jun'20)	Volume (Shares)	Value (Baht)	% Short Sale Volume Comparing with Main Board	% Short Sale Value Comparing with Main Board
1	KBANK	1,399,800	164,652,800.00	4.12	4.13
2	PTTEP	695,000	68,248,625.00	1.13	1.14
3	ADVANC	274,700	55,305,950.00	1.33	1.33
4	BBL	431,100	54,202,200.00	1.63	1.63
5	SCB	599,100	54,035,050.00	1.31	1.31
6	PTTGC	1,071,200	53,062,775.00	1.52	1.51
7	PTT	1,316,500	51,552,075.00	0.76	0.76
8	CPF-R	600,000	19,300,000.00	0.92	0.92
9	INTUCH	311,200	17,512,100.00	0.78	0.78
10	CPALL	219,800	16,069,125.00	0.46	0.46
11	KTB	1,248,500	14,847,160.00	1.13	1.13
12	SUPER	16,480,000	14,425,800.00	2.21	2.2
13	SCB-R	145,800	13,234,525.00	0.32	0.32
14	TMB	10,214,000	13,181,749.00	1.55	1.57
15	OSP	273,100	11,675,025.00	2.16	2.18
16	BJC	227,400	9,891,000.00	1.44	1.42
17	MTC	175,200	9,842,500.00	1.07	1.06
18	IVL	302,400	9,554,225.00	0.62	0.61
19	TOP	194,100	9,533,525.00	0.4	0.4
20	DTAC	203,600	9,438,400.00	1.12	1.12
21	TRUE	2,287,500	9,062,750.00	0.51	0.51
22	KCE	450,000	8,790,000.00	1.34	1.34
23	PTTEP-R	87,500	8,556,250.00	0.14	0.14
24	GPSC	100,400	8,003,625.00	0.35	0.34
25	MINT	348,300	7,485,930.00	0.26	0.26
26	JAS	1,547,000	6,067,146.00	0.38	0.37
27	BTS	500,000	5,980,000.00	1.1	1.1
28	CPN	111,000	5,946,050.00	0.93	0.93
29	BJC-R	112,100	5,027,350.00	0.71	0.72
30	SCC	12,600	4,587,600.00	0.32	0.32
31	AOT	68,200	4,566,400.00	0.21	0.21
32	BANPU	575,700	3,904,790.00	0.49	0.49
33	KTC	100,000	3,850,000.00	0.5	0.5
34	GULF	100,800	3,830,600.00	0.27	0.26
35	WHA	1,141,800	3,782,484.00	0.4	0.4
36	CBG	35,800	3,477,450.00	0.52	0.51
37	BH	24,600	3,075,000.00	1.31	1.32
38	CK	157,000	3,000,200.00	0.38	0.38
39	RATCH	37,700	2,564,175.00	0.49	0.49
40	ADVANC-R	12,500	2,510,000.00	0.06	0.06
41	PF	5,001,000	2,450,500.00	0.84	0.82
42	EGCO	8,800	2,414,100.00	0.4	0.4
43	TASCO	100,000	2,360,000.00	0.54	0.54
44	TOP-R	26,500	1,331,625.00	0.05	0.06
45	BGRIM	22,100	1,215,500.00	0.18	0.18
46	IRPC	412,300	1,212,274.00	0.11	0.11

Source: SETSMART



## ข้อมูลแบบรายงานการเปลี่ยนแปลงการถือหลักทรัพย์และสัญญาซื้อขายล่วงหน้าของผู้บริหาร (แบบ 59)

ชื่อบริษัท	ชื่อผู้บริหาร	ประเภทหลักทรัพย์	วันที่ได้มา/ จำหน่าย	จำนวน	ราคา	วิธีการได้มา/ จำหน่าย
BLA	นาย โชน โสภณพนิช	หุ้นสามัญ	05/06/2563	20,000	15.9	ซื้อ
KIAT	นางสาว มินตรา มนต์เสริญสรณ์	หุ้นสามัญ	04/06/2563	2,000,000	0.45	ขาย
JMART	นาย เอกชัย สุขุมวิททยา	หุ้นสามัญ	04/06/2563	2,000,000	9.63	ซื้อ
AIMCG	นาย ธนาเดช โอภาสยานนท์	หน่วยทรัสต์	04/06/2563	50,200	7.55	ขาย
AIMCG	นาย ธนาเดช โอภาสยานนท์	หน่วยทรัสต์	05/06/2563	24,800	7.9	ขาย
TASCO	นาย เสือรี เดอเฟรน	NVDR อ้างอิง หุ้น สามัญ	04/06/2563	90,000	24.32	ขาย
THANA	นาย สุทธิรักษ์ เสถียรภาพอุยพท์	หุ้นสามัญ	02/06/2563	200,000	0.92	ซื้อ
PRIN	นางสาว สิริลักษณ์ โกรวิทจินดาชัย	หุ้นสามัญ	04/06/2563	120,900	1.48	ซื้อ
PJW	นาย วีรธรณ์ เหมมณฑารพ	หุ้นสามัญ	04/06/2563	16,000,000	1.3	ขาย
DRT	นาย สาธิต สดบรรัต	หุ้นสามัญ	02/06/2563	211,300	5.4	ซื้อ
DRT	นาย สาธิต สดบรรัต	หุ้นสามัญ	04/06/2563	288,700	5.5	ซื้อ
PRINC	นาย สาธิต วิทยากร	หุ้นสามัญ	04/06/2563	13,200,000	3	ซื้อ
PSL	นาย คุชรุ คาลี วาเดียม	NVDR อ้างอิง หุ้น สามัญ	04/06/2563	600,000	5.05	ขาย
PSH	นาง รัตนา พรหมสวัสดิ์	หุ้นสามัญ	04/06/2563	100,000	13.2	ซื้อ
EA	นาย สมบูรณ์ อาหุณย์	หุ้นสามัญ	04/06/2563	100,000	43	ขาย
MBAX	นาย พิสุทธิ เลิศวิไล	หุ้นสามัญ	04/06/2563	20,000	4.2	ซื้อ
MEGA	นาย โรมัส อับบร่าฮัม	หุ้นสามัญ	28/05/2563	500,000	33.91	โอน
TTI	นาย กัจกร ชื่นชูจิตต์	หุ้นสามัญ	04/06/2563	500	20.7	ซื้อ
LPH	นาย อังกูร ฉันทนาวานิช	หุ้นสามัญ	04/06/2563	20,000	4.48	ซื้อ
KUN	นาย คุณา เทวอักษร	หุ้นสามัญ	05/06/2563	100,000	0.9	ซื้อ

Source: www.sec.or.th



แบบรายงานการได้มาหรือจำหน่ายหลักทรัพย์ของกิจการ (แบบ 246-2)  
(Corporate Share Trade)

หลักทรัพย์	ชื่อผู้ได้มา/จำหน่าย	วิธีการ	ประเภท หลักทรัพย์	% ก่อน ได้มา/ จำหน่าย	% ได้มา/ จำหน่าย	% หลัง ได้มา/ จำหน่าย	วันที่ได้มา/ จำหน่าย
PF	นาย โกมล จีรุงเรืองกิจ	จำหน่าย	หุ้น	5.0761	0.0761	4.9999	01/06/2563

Source: [www.sec.or.th](http://www.sec.or.th)

กำหนดการประชุมคณะกรรมการนโยบายการเงิน (กนง.) ประจำปี 2563

ครั้งที่	วันประชุม กนง.	วันเผยแพร่รายงานนโยบายการเงิน
1/2563	พุธที่ 5 กุมภาพันธ์ 2563	
2/2563	พุธที่ 25 มีนาคม 2563	พุธที่ 8 เมษายน 2563
3/2563	พุธที่ 20 พฤษภาคม 2563	
4/2563	พุธที่ 24 มิถุนายน 2563	พุธที่ 8 กรกฎาคม 2563
5/2563	พุธที่ 5 สิงหาคม 2563	
6/2563	พุธที่ 23 กันยายน 2563	พุธที่ 7 ตุลาคม 2563
7/2563	พุธที่ 18 พฤศจิกายน 2563	
8/2563	พุธที่ 23 ธันวาคม 2563	พุธที่ 6 มกราคม 2564

#### **RHB Guide to Investment Ratings**

**Buy:** Share price may exceed 10% over the next 12 months

**Trading Buy:** Share price may exceed 15% over the next 3 months, however longer-term outlook remains uncertain

**Neutral:** Share price may fall within the range of +/- 10% over the next 12 months

**Take Profit:** Target price has been attained. Look to accumulate at lower levels

**Sell:** Share price may fall by more than 10% over the next 12 months

**Not Rated:** Stock is not within regular research coverage

#### **Investment Research Disclaimers**

RHB has issued this report for information purposes only. This report is intended for circulation amongst RHB and its affiliates' clients generally or such persons as may be deemed eligible by RHB to receive this report and does not have regard to the specific investment objectives, financial situation and the particular needs of any specific person who may receive this report. This report is not intended, and should not under any circumstances be construed as, an offer or a solicitation of an offer to buy or sell the securities referred to herein or any related financial instruments.

This report may further consist of, whether in whole or in part, summaries, research, compilations, extracts or analysis that has been prepared by RHB's strategic, joint venture and/or business partners. No representation or warranty (express or implied) is given as to the accuracy or completeness of such information and accordingly investors should make their own informed decisions before relying on the same.

This report is not directed to, or intended for distribution to or use by, any person or entity who is a citizen or resident of or located in any locality, state, country or other jurisdiction where such distribution, publication, availability or use would be contrary to the applicable laws or regulations. By accepting this report, the recipient hereof (i) represents and warrants that it is lawfully able to receive this document under the laws and regulations of the jurisdiction in which it is located or other applicable laws and (ii) acknowledges and agrees to be bound by the limitations contained herein. Any failure to comply with these limitations may constitute a violation of applicable laws.

All the information contained herein is based upon publicly available information and has been obtained from sources that RHB believes to be reliable and correct at the time of issue of this report. However, such sources have not been independently verified by RHB and/or its affiliates and this report does not purport to contain all information that a prospective investor may require. The opinions expressed herein are RHB's present opinions only and are subject to change without prior notice. RHB is not under any obligation to update or keep current the information and opinions expressed herein or to provide the recipient with access to any additional information. Consequently, RHB does not guarantee, represent or warrant, expressly or impliedly, as to the adequacy, accuracy, reliability, fairness or completeness of the information and opinion contained in this report. Neither RHB (including its officers, directors, associates, connected parties, and/or employees) nor does any of its agents accept any liability for any direct, indirect or consequential losses, loss of profits and/or damages that may arise from the use or reliance of this research report and/or further communications given in relation to this report. Any such responsibility or liability is hereby expressly disclaimed.

Whilst every effort is made to ensure that statement of facts made in this report are accurate, all estimates, projections, forecasts, expressions of opinion and other subjective judgments contained in this report are based on assumptions considered to be reasonable and must not be construed as a representation that the matters referred to therein will occur. Different assumptions by RHB or any other source may yield substantially different results and recommendations contained on one type of research product may differ from recommendations contained in other types of research. The performance of currencies may affect the value of, or income from, the securities or any other financial instruments referenced in this report. Holders of depositary receipts backed by the securities discussed in this report assume currency risk. Past performance is not a guide to future performance. Income from investments may fluctuate. The price or value of the investments to which this report relates, either directly or indirectly, may fall or rise against the interest of investors.

This report does not purport to be comprehensive or to contain all the information that a prospective investor may need in order to make an investment decision. The recipient of this report is making its own independent assessment and decisions regarding any securities or financial instruments referenced herein. Any investment discussed or recommended in this report may be unsuitable for an investor depending on the investor's specific investment objectives and financial position. The material in this report is general information intended for recipients who understand the risks of investing in financial instruments. This report does not take into account whether an investment or course of action and any associated risks are suitable for the recipient. Any recommendations contained in this report must therefore not be relied upon as investment advice based on the recipient's personal circumstances. Investors should make their own independent evaluation of the information contained herein, consider their own investment objective, financial situation and particular needs and seek their own financial, business, legal, tax and other advice regarding the appropriateness of investing in any securities or the investment strategies discussed or recommended in this report.

This report may contain forward-looking statements which are often but not always identified by the use of words such as "believe", "estimate", "intend" and "expect" and statements that an event or result "may", "will" or "might" occur or be achieved and other similar expressions. Such forward-looking statements are based on assumptions made and information currently available to RHB and are subject to known and unknown risks, uncertainties and other factors which may cause the actual results, performance or achievement to be materially different from any future results, performance or achievement, expressed or implied by such forward-looking statements. Caution should be taken with respect to such statements and recipients of

this report should not place undue reliance on any such forward-looking statements. RHB expressly disclaims any obligation to update or revise any forward-looking statements, whether as a result of new information, future events or circumstances after the date of this publication or to reflect the occurrence of unanticipated events.

The use of any website to access this report electronically is done at the recipient's own risk, and it is the recipient's sole responsibility to take precautions to ensure that it is free from viruses or other items of a destructive nature. This report may also provide the addresses of, or contain hyperlinks to, websites. RHB takes no responsibility for the content contained therein. Such addresses or hyperlinks (including addresses or hyperlinks to RHB own website material) are provided solely for the recipient's convenience. The information and the content of the linked site do not in any way form part of this report. Accessing such website or following such link through the report or RHB website shall be at the recipient's own risk.

This report may contain information obtained from third parties. Third party content providers do not guarantee the accuracy, completeness, timeliness or availability of any information and are not responsible for any errors or omissions (negligent or otherwise), regardless of the cause, or for the results obtained from the use of such content. Third party content providers give no express or implied warranties, including, but not limited to, any warranties of merchantability or fitness for a particular purpose or use. Third party content providers shall not be liable for any direct, indirect, incidental, exemplary, compensatory, punitive, special or consequential damages, costs, expenses, legal fees, or losses (including lost income or profits and opportunity costs) in connection with any use of their content.

The research analysts responsible for the production of this report hereby certifies that the views expressed herein accurately and exclusively reflect his or her personal views and opinions about any and all of the issuers or securities analysed in this report and were prepared independently and autonomously. The research analysts that authored this report are precluded by RHB in all circumstances from trading in the securities or other financial instruments referenced in the report, or from having an interest in the company(ies) that they cover.

The contents of this report is strictly confidential and may not be copied, reproduced, published, distributed, transmitted or passed, in whole or in part, to any other person without the prior express written consent of RHB and/or its affiliates. This report has been delivered to RHB and its affiliates' clients for information purposes only and upon the express understanding that such parties will use it only for the purposes set forth above. By electing to view or accepting a copy of this report, the recipients have agreed that they will not print, copy, videotape, record, hyperlink, download, or otherwise attempt to reproduce or re-transmit (in any form including hard copy or electronic distribution format) the contents of this report. RHB and/or its affiliates accepts no liability whatsoever for the actions of third parties in this respect.

The contents of this report are subject to copyright. Please refer to Restrictions on Distribution below for information regarding the distributors of this report. Recipients must not reproduce or disseminate any content or findings of this report without the express permission of RHB and the distributors.

The securities mentioned in this publication may not be eligible for sale in some states or countries or certain categories of investors. The recipient of this report should have regard to the laws of the recipient's place of domicile when contemplating transactions in the securities or other financial instruments referred to herein. The securities discussed in this report may not have been registered in such jurisdiction. Without prejudice to the foregoing, the recipient is to note that additional disclaimers, warnings or qualifications may apply based on geographical location of the person or entity receiving this report.

The term "RHB" shall denote, where appropriate, the relevant entity distributing or disseminating the report in the particular jurisdiction referenced below, or, in every other case, RHB Investment Bank Berhad and its affiliates, subsidiaries and related companies.

## **RESTRICTIONS ON DISTRIBUTION**

### **Malaysia**

This report is issued and distributed in Malaysia by RHB Investment Bank Bhd. The views and opinions in this report are our own as of the date hereof and is subject to change. If the Financial Services and Markets Act of the United Kingdom or the rules of the Financial Conduct Authority apply to a recipient, our obligations owed to such recipient therein are unaffected. RHB Investment Bank Bhd has no obligation to update its opinion or the information in this report.

### **Thailand**

This report is issued and distributed in the Kingdom of Thailand by RHB Securities (Thailand) PCL, a licensed securities company that is authorised by the Ministry of Finance, regulated by the Securities and Exchange Commission of Thailand and is a member of the Stock Exchange of Thailand. The Thai Institute of Directors Association has disclosed the Corporate Governance Report of Thai Listed Companies made pursuant to the policy of the Securities and Exchange Commission of Thailand. RHB Securities (Thailand) PCL does not endorse, confirm nor certify the result of the Corporate Governance Report of Thai Listed Companies.

### **Indonesia**

This report is issued and distributed in Indonesia by PT RHB Sekuritas Indonesia. This research does not constitute an offering document and it should not be construed as an offer of securities in Indonesia. Any securities offered or sold, directly or indirectly, in Indonesia or to any Indonesian citizen or corporation (wherever located) or to any Indonesian resident in a manner which constitutes a public offering under Indonesian laws and regulations must comply with the prevailing Indonesian laws and regulations.

### **Singapore**

This report is issued and distributed in Singapore by RHB Securities Singapore Pte Ltd which is a holder of a capital markets services licence and an exempt financial adviser regulated by the Monetary Authority of Singapore. RHB Securities Singapore Pte Ltd may distribute reports produced by its respective foreign entities, affiliates or other foreign research houses pursuant to an arrangement under Regulation 32C of the Financial Advisers Regulations. Where the report is distributed in Singapore to a person who is not an Accredited Investor, Expert Investor or an Institutional Investor, RHB Securities Singapore Pte Ltd accepts legal responsibility for the contents of the report to such persons only to the extent required by law. Singapore recipients should contact RHB Securities Singapore Pte Ltd in respect of any matter arising from or in connection with the report.

### **Hong Kong**

This report is issued and distributed in Hong Kong by RHB Securities Hong Kong Limited (興業僑豐證券有限公司) (CE No.: ADU220) ("RHBSHK") which is licensed in Hong Kong by the Securities and Futures Commission for Type 1 (dealing in securities) and Type 4 (advising on securities) regulated activities. Any investors wishing to purchase or otherwise deal in the securities covered in this report should contact RHBSHK. RHBSHK is a wholly owned subsidiary of RHB Hong Kong Limited; for the purposes of disclosure under the Hong Kong jurisdiction herein, please note that RHB Hong Kong Limited with its affiliates (including but not limited to RHBSHK) will collectively be referred to as "RHBHK." RHBHK conducts a full-service, integrated investment banking, asset management, and brokerage business. RHBHK does and seeks to do business with companies covered in its research reports. As a result, investors should be aware that the firm may have a conflict of interest that could affect the objectivity of this research report. Investors should consider this report as only a single factor in making their investment decision. Importantly, please see the company-specific regulatory disclosures below for compliance with specific rules and regulations under the Hong Kong jurisdiction. Other than company-specific disclosures relating to RHBHK, this research report is based on current public information that we consider reliable, but we do not represent it is accurate or complete, and it should not be relied on as such.

### **United States**

This report was prepared by RHB and is being distributed solely and directly to "major" U.S. institutional investors as defined under, and pursuant to, the requirements of Rule 15a-6 under the U.S. Securities and Exchange Act of 1934, as amended (the "Exchange Act"). Accordingly, access to this report via Bursa Marketplace or any other Electronic Services Provider is not intended for any party other than "major" US institutional investors, nor shall be deemed as solicitation by RHB in any manner. RHB is not registered as a broker-dealer in the United States and does not offer brokerage services to U.S. persons. Any order for the purchase or sale of the securities discussed herein that are listed on Bursa Malaysia Securities Berhad must be placed with and through Auerbach Grayson ("AG"). Any order for the purchase or sale of all other securities discussed herein must be placed with and through such other registered U.S. broker-dealer as appointed by RHB from time to time as required by the Exchange Act Rule 15a-6. This report is confidential and not intended for distribution to, or use by, persons other than the recipient and its employees, agents and advisors, as applicable. Additionally, where research is distributed via Electronic Service Provider, the analysts whose names appear in this report are not registered or qualified as research analysts in the United States and are not associated persons of Auerbach Grayson AG or such other registered U.S. broker-dealer as appointed by RHB from time to time and therefore may not be subject to any applicable restrictions under Financial Industry Regulatory Authority ("FINRA") rules on communications with a subject company, public appearances and personal trading. Investing in any non-U.S. securities or related financial instruments discussed in this research report may present certain risks. The securities of non-U.S. issuers may not be registered with, or be subject to the regulations of, the U.S. Securities and Exchange Commission. Information on non-U.S. securities or related financial instruments may be limited. Foreign companies may not be subject to audit and reporting standards and regulatory requirements comparable to those in the United States. The financial instruments discussed in this report may not be suitable for all investors. Transactions in foreign markets may be subject to regulations that differ from or offer less protection than those in the United States.

**Please refer to the following link ([RHB Research conflict disclosures – May 2020](#)) and the Disclosure of Conflict of Interest in each of the research reports provided in this email for more details.**

Kuala Lumpur	Hong Kong	Singapore
<b>RHB Investment Bank Bhd</b> Level 3A, Tower One, RHB Centre Jalan Tun Razak Kuala Lumpur Malaysia Tel : +(60) 3 9280 8888 Fax : +(60) 3 9200 2216	<b>RHB Securities Hong Kong Ltd.</b> 12 <sup>th</sup> Floor World-Wide House 19 Des Voeux Road Central, Hong Kong Tel : +(852) 2525 1118 Fax : +(852) 2810 0908	<b>RHB Securities Singapore Pte Ltd.</b> 10 Collyer Quay #09-08 Ocean Financial Centre Singapore 049315 Tel : +(65) 6533 1818 Fax : +(65) 6532 6211
Jakarta	Bangkok	
<b>PT RHB Sekuritas Indonesia</b> Revenue Tower 11th Floor, District 8 - SCBD Jl. Jendral Sudirman Kav 52-53 Jakarta 12190 Indonesia Tel : +6221 509 39 888 Fax : +6221 509 39 777	<b>RHB Securities (Thailand) PCL</b> 10th Floor, Sathorn Square Office Tower 98, North Sathorn Road, Silom Bangrak, Bangkok 10500 Thailand Tel: +(66) 2 088 9999 Fax: +(66) 2 088 9799	

สำนักงานใหญ่	สาขาสีลม	สาขามหิดล
ชั้น 8,10 อาคารสาทรสแควร์ ออฟฟิศ ทาวเวอร์ 98ถนนสาทรเหนือ แขวงสีลม เขตบางรัก กรุงเทพมหานคร 10500 Tel: +66-(0)2-862-9999 Fax: +66-(0)-2-108-0999	ชั้น 16 อาคารสีลมคอมเพล็กซ์ 191 ถนนสีลม แขวงสีลม เขตบางรัก กรุงเทพมหานคร 10500 Tel:+66-(0)2-200-2000 Fax: +66-(0)2-632-0191	ชั้น 1 อาคารกสินท์ 9 ถนนรัชดาภิเษก แขวงดินแดง เขตดินแดง กรุงเทพมหานคร 10400 Tel:+66-(0)2-654-1999 Fax:+66-(0)2-654-1900
สาขาปิ่นเกล้า	สาขาวิภาวดีรังสิต	สาขาอัมรินทร์
ชั้น19 อาคารศูนย์การค้าเซ็นทรัลพลาซ่า ปิ่นเกล้า 7/129 – 221 ถนนบรมราชชนนี แขวงอรุณอัมรินทร์ เขตบางกอกน้อย กรุงเทพมหานคร 10700 Tel:+66(0)-2-828-1555 Fax: +66-(0)2-828-1500	อาคารเกษมทรัพย์ ชั้น 1 89/1 ถนนวิภาวดีรังสิต แขวงจอมพล เขตจตุจักร กรุงเทพมหานคร 10900 Tel:+66 -(0)2-63- 9000 Fax:+66-(0)2-631-9099	ชั้น 15 อาคารอัมรินทร์ทาวเวอร์ 500 ถนนเพลินจิต แขวงลุมพินี เขตปทุมวัน จังหวัดกรุงเทพฯ 10330 Tel: +66-(0)2-652- 4899 Fax: +66 -(0)2-652-4899
สาขาเชียงใหม่	สาขาหาดใหญ่	
314/1 หมู่ที่ 5 ต.สันทรายน้อย อ.สันทราย จ. เชียงใหม่ 50210 Tel: +66-(0)52-00-4999 Fax:+66-(0)52-00-4998	127 – 129 ถนนศรีภูวนารถ ตำบลหาดใหญ่ อำเภอหาดใหญ่ จังหวัดสงขลา 90110 Tel: +66-74-891-999 Fax: +66-(0)74-89- 900	