

Market Comment

Saravut Tachochavalit, Analyst
TEL : +66 (2) 088-9754
EMAIL : Saravut.ta@rhgroup.com

แรงหนุนจากตลาดหุ้นในภูมิภาค

SET Index Data



	Open	High	Low	Closed	Chg.	Chg.%	Value (mn)	P/E (x)	P/BV (x)	Yield (%)	Market Cap (mn)
Open	1,361.64	1,374.29	1,357.23	1,374.18	+21.81	+1.61	70,987.07	19.40	1.52	3.73	14,786.40
High		1,374.29									
Low		1,357.23									
Closed				1,374.18							
Chg.					+21.81	+1.61					
Chg.%						+1.61					
Value (mn)							70,987.07				
P/E (x)								19.40			
P/BV (x)									1.52		
Yield (%)										3.73	
Market Cap (mn)											14,786.40

	Closed	Chg.	(%)
SET 50	919.05	17.60	1.95
SET 100	2,026.48	37.60	1.89
S50_Con	918.50	18.00	2.00
MAI Index	289.21	1.61	0.56

Trading Breakdown : Daily

(Bt,m)	Buy	Sell	Net
Institution	9,064.68	8,015.06	1,049.62
Proprietary	6,330.63	5,357.65	972.98
Foreign	22,299.87	20,210.36	2,089.51
Local	33,291.90	37,404.00	-4,112.11

Trading Breakdown : Month to Date

(Bt,m)	Buy	Sell	Net
Institution	16,637.45	14,189.41	2,448.03
Proprietary	12,380.96	10,991.62	1,389.34
Foreign	45,020.98	41,537.55	3,483.43
Local	62,102.36	69,423.15	-7,320.81

World Markets Index

	Closed	Chg.	(%)
Dow Jones	26,269.89	527.24	2.05
NASDAQ	9,682.91	74.54	0.78
FTSE 100	6,382.41	162.27	2.61
Nikkei	22,613.76	288.15	1.29
Hang Seng	24,325.62	329.68	1.37

Foreign Exchange Rates

	Closed	Chg.	(%)
US Dollar	31.59	0.02	-0.05
Baht (Onshore)	108.95	0.05	-0.05
Yen	1.12	0.00	-0.02

Commodities

	Closed	Chg.	(%)
Oil : Brent	38.26	-0.01	-0.03
Oil : Dubai	39.54	0.33	0.84
Oil : Nymex	37.29	0.48	1.30
Gold	1,700.88	1.21	0.07
Zinc	2,008.50	-17.00	-0.84
BDIY Index	546.00	26.00	5.00

Source: Bloomberg

ตลาดหุ้นสหรัฐฯปิดบวก แรงหนุนจากตัวเลขการจ้างงานภาคเอกชนเดือนพ.ค. ที่คาดว่าพุ่งจุดต่ำสุดแล้ว ทำให้ DOW JONES, NASDAQ, S&P500 ปิด 2.05%, 0.78%, 1.36%

ตลาดหุ้นยุโรปปิดบวก จากข้อมูลเศรษฐกิจที่บ่งชี้ว่าเศรษฐกิจฟื้นตัวเร็วกว่าคาด หลังมีการคลายล็อกดาวน์ ทำให้ DAX, FTSE, CAC40, FTMIB ปิด 3.88%, 2.61, 3.36%, 3.54%

สัญญาน้ำมันดิบ WTI ส่งมอบเดือนก.ค. เพิ่มขึ้น 0.48 ดอลลาร์ ปิดที่ 37.29 ดอลลาร์/บาร์เรล ส่วนสัญญาน้ำมันดิบเบรนท์ส่งมอบเดือนส.ค. เพิ่มขึ้น 0.22 ดอลลาร์ ปิดที่ 39.79 ดอลลาร์/บาร์เรล แรงหนุนจากสต็อกน้ำมันดิบลดลงสวนทางกับที่ตลาดคาด

ตลาดหุ้นไทยวันอังคารที่ผ่านมารปรับขึ้นในทิศทางเดียวกันกับตลาดหุ้นในภูมิภาค แรงหนุนจากกระแสความคาดหวังเศรษฐกิจโลกจะฟื้นตัวต่อเนื่อง หลังกลับมาเปิดเมืองและเปิดเศรษฐกิจตัวเลขของดัชนีผู้จัดการฝ่ายจัดซื้อในหลาย ๆ ประเทศค่อย ๆ ฟื้นตัวขึ้น ในขณะที่ตลาดหุ้นไทยมีแรงซื้อเก็งกำไรในหุ้นกลุ่มท่องเที่ยว มีการเสนอให้มีวันหยุดชดเชยวันสงกรานต์ในเดือนก.ค. นี้ เนื่องจากจะเป็นช่วงที่น่าจะมีการผ่อนคลายระยะที่ 4 และมีข่าวว่ากระทรวงการคลังจะมีการหารือและสรุปมาตรการกระตุ้นภาคการท่องเที่ยวร่วมกันททท. โดยคาดว่าจะมาตรการกระตุ้นการท่องเที่ยว น่าจะออกมาในช่วงวันหยุดยาวดังกล่าว หรือในช่วงเดือนก.ค.-ค.ค. 63 มีแนวโน้มที่ภาครัฐอาจจะใช้มาตรการด้านภาษี เช่น ก่อนหน้านี้ที่เคยมีมาตรการด้านภาษีจะกำหนดไว้ไม่เกิน 15,000 บาท ครั้งนี้มีแนวโน้มที่จะสูงกว่าของเดิม โดยภาคเอกชนได้เสนอให้มีการลดหย่อนภาษีเงินได้บุคคลธรรมดา ไม่เกิน 50,000 บาท ทางด้านททท. เสนอแจกคูปองให้กับประชาชนเพื่อเดินทางท่องเที่ยวข้ามจังหวัด โดยแบ่งเป็น 4 ภูมิภาค ๆ ละ 1 ล้านบาท รวม 4 ล้านบาท โดยจะต้องลงทะเบียนรับสิทธิ์สำหรับค่าห้องพัก เมื่อเดินทางไปเช็คอินที่โรงแรม นอกจากนี้ภาครัฐมีแผนกระตุ้นการท่องเที่ยว โดยจะให้ผสมกับแพทย์ พยาบาล และบุคลากรที่เกี่ยวข้องกับดูแลประชาชนในช่วงของการระบาดโควิด-19 ไปดูงานหรือจัดประชุม พักผ่อนในจังหวัดท่องเที่ยวต่าง ๆ

ที่ประชุมคณะรัฐมนตรีในวันอังคารมีมติเห็นชอบออกพ.ร.ฎ.ลดอัตราภาษีที่ดินและสิ่งปลูกสร้างลง 90% เฉพาะปีภาษี 2563 และขยายเวลาชำระภาษีไปเป็นเดือนส.ค. 63 เพื่อเยียวยาผลกระทบทางเศรษฐกิจจากโควิด-19 ส่งผลให้มีแรงซื้อเก็งกำไรอย่างคึกคักในหุ้นกลุ่มอสังหาฯ และนิคมอุตสาหกรรม แต่อย่างไรก็ตามภาพรวมของเศรษฐกิจที่หดตัว ยังคาดว่าจะส่งผลกระทบต่อหุ้นทั้งสองกลุ่มนี้ในปี นี้ ไม่แนะนำซื้อลงทุน

ราคาน้ำมันดิบผันผวนเล็กน้อย หลังสำนักข่าวบลูมเบิร์กรายงานว่า กลุ่มโอเปกพลัสอาจเลื่อนการประชุมที่มีกำหนดการในวันนี้ แต่มีรายงานข่าวว่าซาอุดีอาระเบียและรัสเซียได้เห็นพ้องกันเกี่ยวกับการขยายเวลาปรับลดกำลังการผลิตน้ำมัน 9.7 ล้านบาร์เรล/บาร์เรลออกไปถึงเดือนก.ค. หรือขยายเวลาออกไปอีก 1 เดือน น้อยกว่าที่เป็นข่าวว่าจะขยายออกไป 2 เดือน

แนวโน้มตลาดหุ้นไทยวันนี้คาดว่า ปรับตัวขึ้น ชดเชยวันทำการในวันพุธที่บ้านเราหยุดทำการ ตลาดหุ้นโลกได้แรงหนุนจากตัวเลขเศรษฐกิจที่ส่งสัญญาณฟื้นตัว หลังคลายล็อกดาวน์ รวมถึงราคาน้ำมันดิบที่ได้ปรับขึ้นชานรับการขยายเวลาลดกำลังการผลิตเพิ่มอีก 1 เดือน แต่ตลาดหุ้นไทยมี PE forward ที่ 20 เท่า แพงในลำดับต้น ๆ เน้นเก็งกำไรตาม momentum

กลยุทธ์การลงทุน

Trading : ดึงกลับไม่ข้ามแถว ๆ 1,397 จุด แนะนำ ขาย

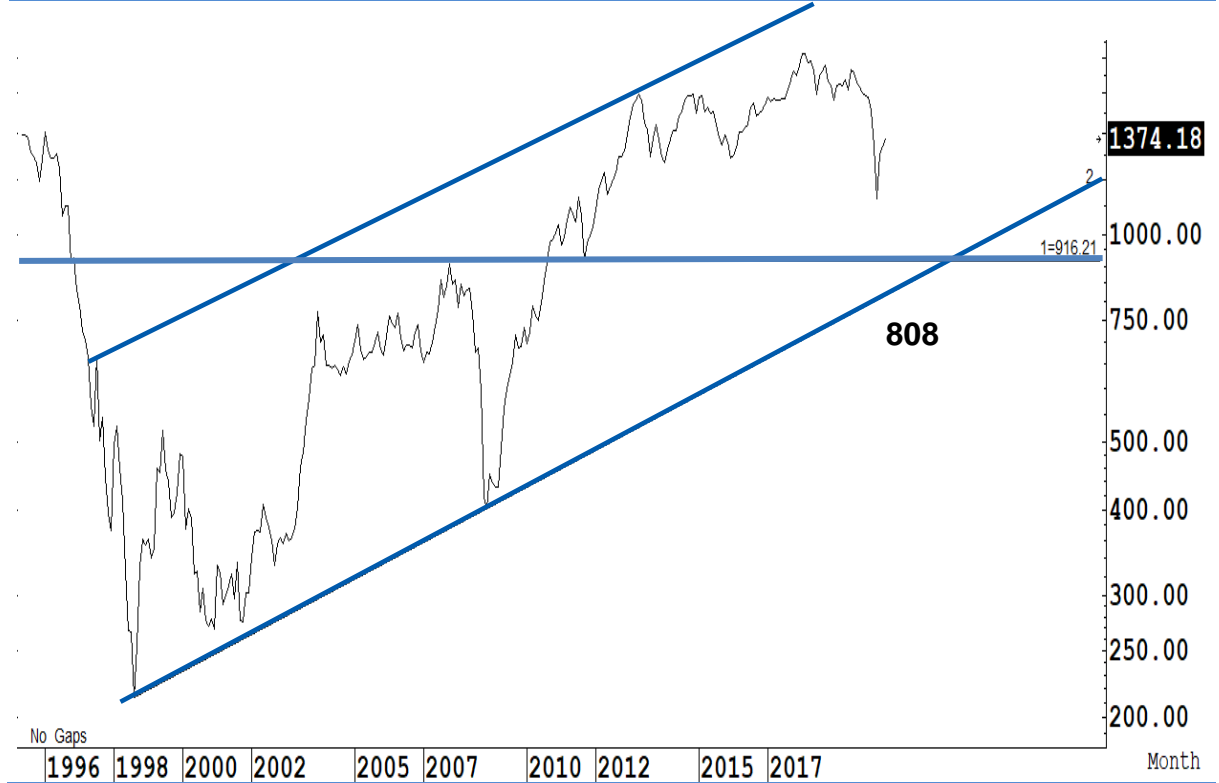
Technical Analyzer

Saravut Tachochavalit, Analyst
 TEL : +66 (2) 088 9999 Ext. 9754
 EMAIL : Saravut.ta@rhbgroup.com

SET Index

ผ่านจลลย

Figure 1 : SET Index daily chart



Source: RHB, Aspen

SET Index ปิดที่ 1,374.18 จุด 21.81 จุด ด้วยมูลค่าการซื้อขาย 70,987 ล้านบาท เพิ่มขึ้นเมื่อเทียบกับปริมาณการซื้อขายวันก่อนหน้า โดยนักลงทุนต่างประเทศซื้อสุทธิ 2,090 ล้านบาท

ระยะกลาง : SET Index อยู่ในช่วงขาลง มีแนวต้านสำคัญอยู่ที่ระดับ 1,408 จุด การปรับตัวต่ำกว่าระดับดังกล่าวยังเป็นความเสี่ยงในระยะกลาง สำหรับทิศทางในไตรมาส 2/2563 คาดว่ากรอบของ SET จะอยู่ระหว่าง 808-1,300 จุด แนะนำ ซื้อเมื่ออ่อนตัว เพื่อหวังผลขายทำกำไรเมื่อดัชนีฟื้นตัว กรอบในสัปดาห์นี้คาดว่าแกว่งในกรอบระหว่าง 1,250-1,408 จุด แนะนำ ขึ้นขาย

ระยะสั้น : SET Index ฟื้นตัวขึ้นต่อเนื่อง และไม่ได้เกิดสัญญาณ double top สั้น ๆ ไม่ต่ำกว่าแนวรับแถว ๆ 1,362 จุด แนะนำ trading แบบ มีจุด stop ที่ 1,340 จุด ลุ้นดีดกลับได้แถว ๆ 1,397-1,408 จุด ระวังกำไร

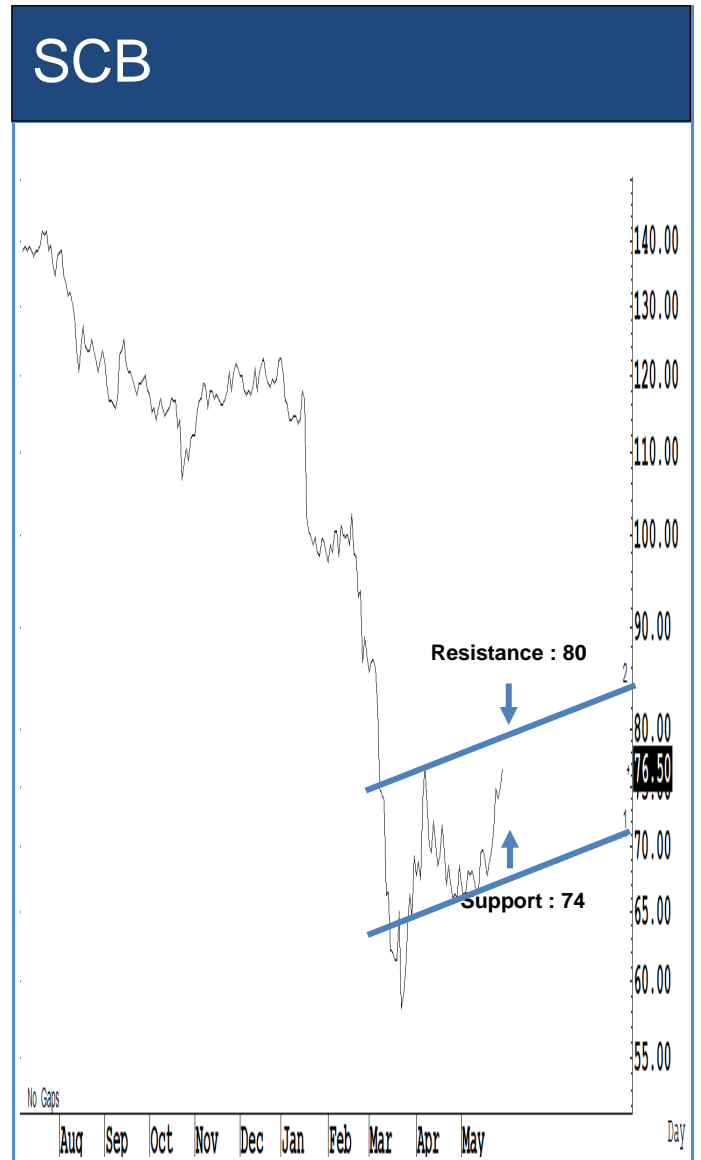
Saravut Tachochavalit, Analyst
 TEL : +66 (2) 088 9999 Ext. 9754
 EMAIL : Saravut.ta@rhbgroup.com

Trading Stocks



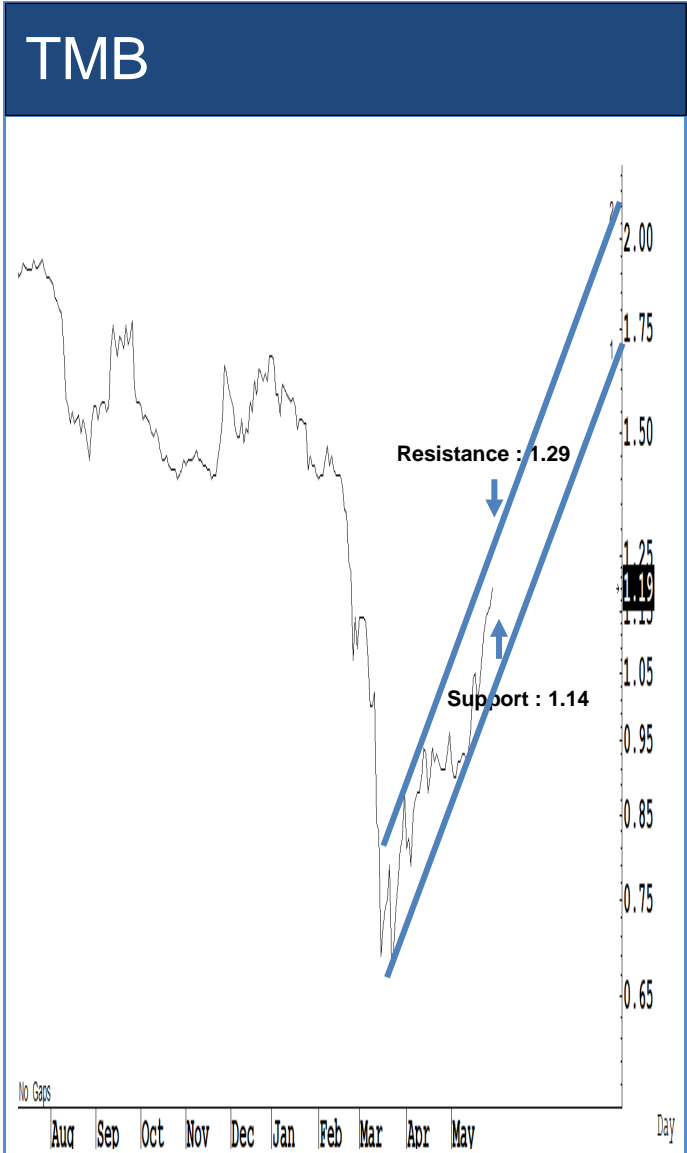
Source: RHB, Bloomberg

ระยะสั้นแกว่งในกรอบ **sideway** หรือในกรอบระหว่าง **98-107** บาท แนะนำ ลงซื้อ
 ขึ้นขายในกรอบดังกล่าว ส่วนจุดตัดขาดทุนจะอยู่ที่ **97** บาท



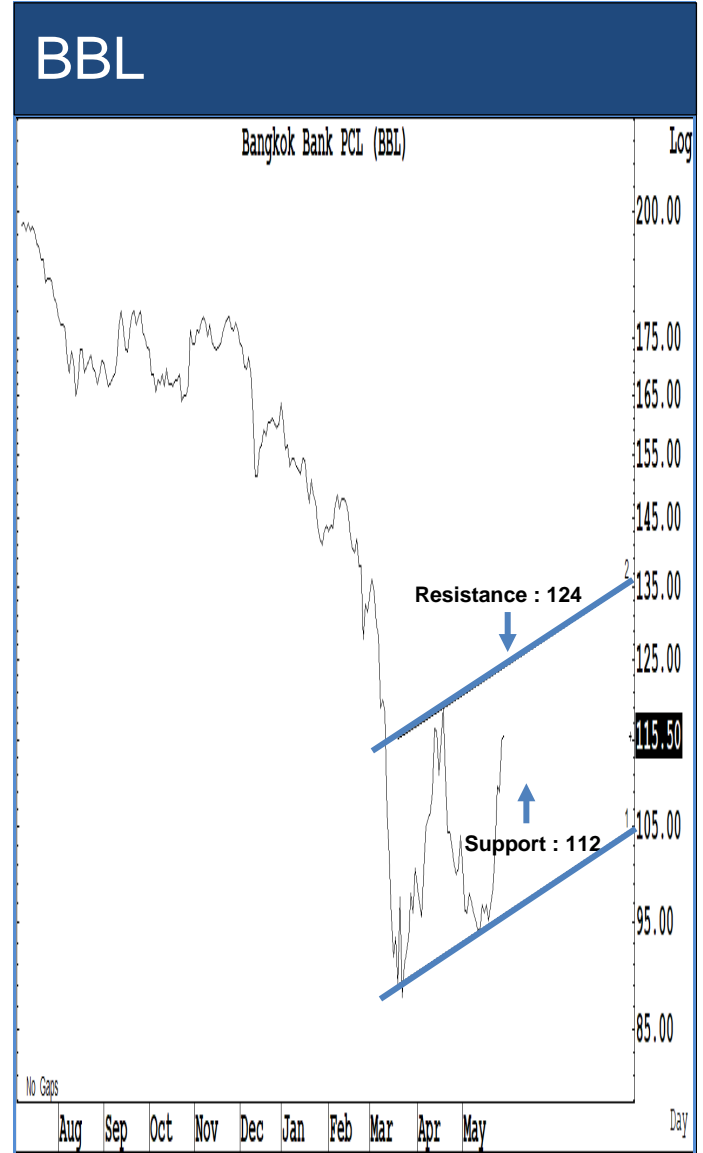
Source: RHB, Bloomberg

ระยะสั้นแกว่งในกรอบ **sideway** หรือในกรอบระหว่าง **74-80** บาท แนะนำ ลงซื้อ ขึ้น
 ขายในกรอบดังกล่าว ส่วนจุดตัดขาดทุนจะอยู่ที่ **73.50** บาท



Source: RHB, Bloomberg

ระยะสั้นแกว่งในกรอบ **sideway** หรือในกรอบระหว่าง 1.14-1.29 บาท แนะนำ ลงซื้อ ขึ้นขายในกรอบดังกล่าว ส่วนจุดตัดขาดทุนจะอยู่ที่ 1.13 บาท



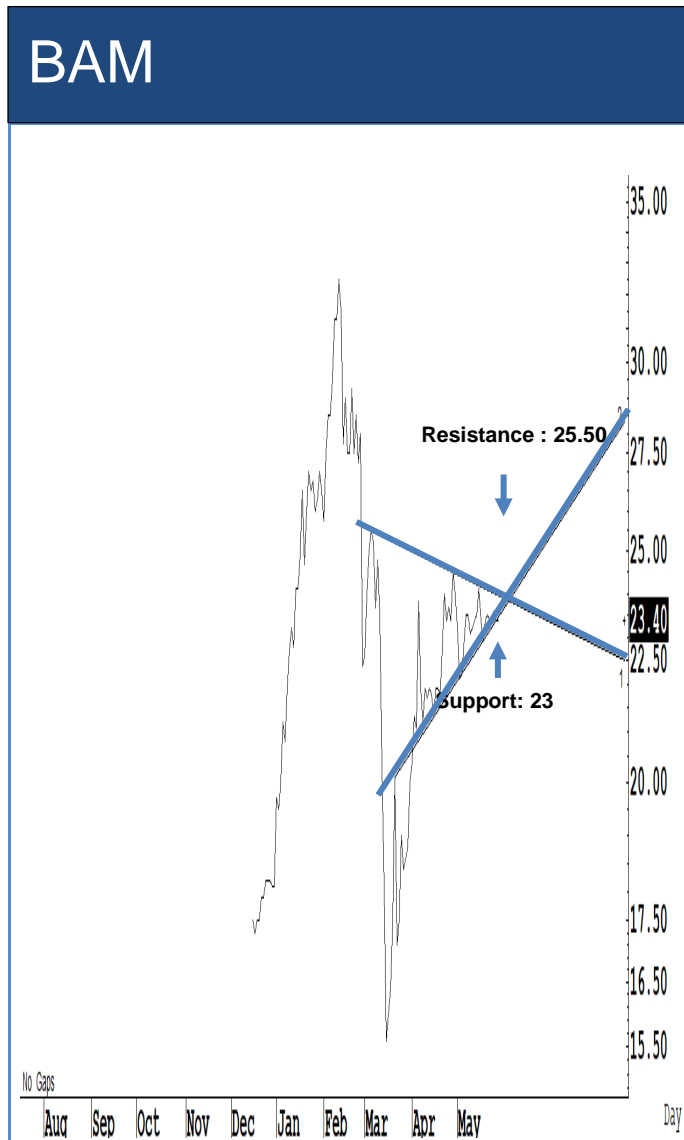
Source: RHB, Bloomberg

ระยะสั้นแกว่งในกรอบ **sideway** หรือในกรอบระหว่าง 112-124 บาท แนะนำ ลงซื้อ ขึ้นขายในกรอบดังกล่าว ส่วนจุดตัดขาดทุนจะอยู่ที่ 111 บาท



Source: RHB, Bloomberg

ระยะสั้นแกว่งในกรอบ sideways หรือในกรอบระหว่าง 4.60-5.25 บาท แนะนำ ลงซื้อ ขึ้นขายในกรอบดังกล่าว ส่วนจุดตัดขาดทุนจะอยู่ที่ 4.56 บาท



Source: RHB, Bloomberg

ระยะสั้นแกว่งในกรอบ sideways หรือในกรอบระหว่าง 23-25.50 บาทแนะนำ ลงซื้อ ขึ้นขายในกรอบดังกล่าว ส่วนจุดตัดขาดทุนจะอยู่ที่ 22.80 บาท

Key Stock News

หุ้นนิคม-อสังหาริมทรัพย์ คลังลดภาษีที่ดิน 90% หนุนกำไร AMATA-PSH-LH-QH และ BAM

คลังออกพ.ร.ฎ.ลดภาษีที่ดินและสิ่งปลูกสร้าง 90% ส่งผลดีต่อภาพรวมตลาดอสังหาริมทรัพย์ โดยเฉพาะกลุ่มนิคมอุตสาหกรรม และผู้ประกอบการอสังหาริมทรัพย์ที่ติดโครงการพัฒนาในมือค่อนข้างมาก หลังได้รับยกเว้นช่วยลดต้นทุนได้เทียบ ณะกลุ่มนิคมฯ AMATA, WHA และกลุ่มผู้ประกอบการอสังหาริมทรัพย์ PSH, LH, QH เจ้าใหญ่ในวงการได้ประโยชน์มากที่สุด รวมถึง BAM ด้วย มีผลบังคับใช้ปีภาษี 63 กระจายไปแล้วก็ได้คืน

SAWAD เสริมฐานแน่น! แปลง W-1 ได้ 1.79 พันล.

"ศรีสวัสดิ์ คอร์ปอเรชั่น" หรือ SAWAD ฐานแน่นเปี่ยมยิ่งขึ้นอีก หลังได้เงินเพิ่มทุนจากการแปลง SAWAD-W1 จำนวน 1,789 ล้านบาท ขณะที่ "กลุ่มแก้วมุดตา" ครึก 1.3 พันล้านบาทใช้สิทธิ ส่งผลกวด D/E เหลือเพียง 1.2 เท่า เผยยังมีวงเงินสินเชื่อจากธนาคารอีก 5.6 พันล้านบาท พร้อมโชว์คุม NPL อยู่ในระดับ 4-5% และเป็นไปตาม TFRS 9

JASIF ปันผลสูงสุด 10% ทั้งปีจ่าย 0.96บ./หน่วย

โบรคเกอร์ JASIF เป็นกองทุนโครงสร้างพื้นฐานที่จ่ายเงินปันผลสูงสุดในตลาดกว่า 10% ขณะที่รายได้ JAS รับประกันการเข้าโครงการขยายยาวนานถึง 12 ปี ไรผลกระทบบจากโควิด ปีนี้และปีหน้าจ่ายปันผลไม่ต่ำกว่า 0.96 บาท ราคายังแลกรัดตั้งแต่ต้นปีลดลง 20% ด้าน BTSGIF นำกระแสเงินสดจ่ายคืนเงินลงทุนผู้ถือหุ้นหน่วย 0.130 บาท

BTS เบ่งกำไรโต 184% เข็นอุตะเถา 19 มิ.ย.นี้

"บีทีเอส" ปีงบประมาณ 2562/2563 อดกำไร 8,162 ล้านบาท โตกระจุย 184% บอร์ดอนุมัติจ่ายปันผลอีก 0.15 บาท ขึ้น XD วันที่ 29 ก.ค.นี้ เล็งเพิ่มทุนขยายพีพี 1.1 พันล้านบาท พร้อมขยายวงเงินออกหุ้นกู้ อีก 3 หมื่นล้านบาท ขณะที่วันที่ 5 มิ.ย.นี้เปิดเดินรถสายสีเขียวเหนืออีก 4 สถานี นอกจากนี้เตรียมเซ็นสัญญางานเมืองการบิณฑุตะเถาวันที่ 19 มิ.ย. 63

PTTGC เล็งปิดดีลซื้อกิจการปีนี้ ผู้ถือหุ้นไฟเขียวออกหุ้นกู้ 4 พันล้านเหรียญสหรัฐ

"PTTGC" เตรียมความพร้อมบริหารสภาพคล่อง รองรับแผนซื้อกิจการในปีนี้ เน้นธุรกิจกลุ่มเคมีภัณฑ์เกรดพิเศษ ฟากที่ประชุมผู้ถือหุ้นไฟเขียวออกหุ้นกู้ 4 พันล้านเหรียญสหรัฐ เพื่อใช้ลงทุน-คืนหุ้นกู้เดิม

DEMCO เข็นสัญญาจ้างงาน GPSC สร้าง-ติดตั้งระบบไฟฟ้า 132 ล้าน

"เด็มโก้" เข็นรับงานก่อสร้าง ติดตั้ง และทดสอบระบบไฟฟ้า "โกลบอล เพาเวอร์ ซินเนอร์ยี" มูลค่า 132.68 ล้านบาท "พงษ์ศักดิ์" โชว์แบ็กล็อกแน่นกว่า 3,707 ล้านบาท พร้อมลุยประมูลงานภาครัฐ และเอกชนมูลค่ารวม 5 หมื่นล้านบาท

AIS จับมือไปรษณีย์ไทย เพิ่มจุดรับทิ้งขยะอิเล็กทรอนิกส์ 160 แห่งทั่วประเทศ

"เอไอเอส" จับมือ "ไปรษณีย์ไทย" ขยายผลแคมเปญใหญ่ "คนไทยไร้ E-Waste" เพิ่มจุดรับทิ้งขยะอิเล็กทรอนิกส์ ณ ที่ทำการไปรษณีย์ 160 แห่งทั่วประเทศ

ก.ล.ด.เดินหน้าให้ข้อมูล กรณีขึ้นเครื่องหมายดลท.

ก.ล.ด.เดินหน้าให้ข้อมูลผู้ลงทุน เกี่ยวกับการขึ้นเครื่องหมายบนหลักทรัพย์จดทะเบียน ตามข้อบังคับตลาดหลักทรัพย์ฯ เพื่อคุ้มครองผู้ลงทุน ยืนยัน หากพบการซื้อขายผิดปกติ ก.ล.ด. และตลาดหลักทรัพย์ฯ จะประสานงานกันอย่างใกล้ชิด

ที่มา : หนังสือพิมพ์ข่าวหุ้น

หุ้นยังดีตัวได้ทั้งที่สหรัฐมีประท้วงรุนแรง ตลาดไฟกัศการเปิดเศรษฐกิจ-'เฟด'และธนาคารกลางทั่วโลก ช่วยหนุน

ตลาดหุ้นสหรัฐยังคงปรับตัวขึ้นแม้ว่าหลายเมืองในอเมริกา ยังคงมีเคอร์ฟิวและการประท้วงอย่างต่อเนื่อง นักวิเคราะห์ชี้ การประท้วงอาจน่าตกใจแต่ไม่กระทบตลาดหุ้นซึ่งยังคงตรึงอยู่กับการเปิดเศรษฐกิจ และปัจจัยสำคัญที่ทำให้ตลาดไปต่อได้คือ มาตรการกระตุ้นเศรษฐกิจจากเฟด ธนาคารกลางอื่นๆ และรัฐบาลทั่วโลก ภาคที่ยังเคลื่อนไหวได้ดีในตลาดได้แก่ อุตสาหกรรม สายการบิน สถาบันการเงินและพลังงาน

คลังเล็งคลออดแพ็คเกจ กระตุ้นท่องเที่ยว ใช้งบฟื้นฟู 4 แสนล้าน

คลัง-ททท. เล็งคลออดแพ็คเกจกระตุ้นท่องเที่ยวเดือนก.ค. รับช่วงวันหยุดยาวชดเชยช่วงสงกรานต์ แต่ยังไม่ชัดเจนจะแจกเงินสดหรือไม่ ใช้งบฟื้นฟู 4 แสนล้าน คาดได้ข้อสรุปสัปดาห์นี้

กสิกรชี้ทองคำบาทแข็ง คาดทั้งปีกรอบ 31.2-31.5บ.

ศูนย์วิจัยกสิกรฯ ชี้ ภาพรวมเงินบาทปีนี้ยังเป็นบวก หลังไทยคุมโควิด-19 ได้ดี ทำให้นักลงทุนต่างชาติยังมองไทยเป็นแหล่งพักเงิน ส่วนกรณีเงินบาทแข็งค่าเร็ว เป็นผลมาจากไทยส่งออกทองคำเพิ่มขึ้นตามราคาทองคำที่ขยับตัวสูง มองค่าเงินบาทปีนี้อยู่ในกรอบ 31.2-31.5 บาทต่อดอลลาร์สหรัฐ คาดจีดีพีปีนี้ติดลบ 6%

ดัชนีเชื่อมั่นนักลงทุนต่างชาติ เหตุกังวลบ. 'บจ.-การฟื้นตัวเศรษฐกิจ

FETCO เผยผลสำรวจเดือนมิ.ย. ดัชนีฯ ความเชื่อมั่นนักลงทุนต่างชาติ 3 เดือนข้างหน้า อยู่ในเกณฑ์ทรงตัว กังวลต่อผลประกอบการบจ. การท่องเที่ยว หวังเศรษฐกิจไทยฟื้นตัวปัจจัยหนุน

TMB เว้นค่าที่กองทุน 3 บลจ. มีผลถึง 30 มิ.ย.และ 31 ก.ค.นี้

แบงก์ทหารไทย (TMB) ยกเว้นค่าธรรมเนียมกองทุน ให้กับนักลงทุนที่ลงทุนกับที่เอ็มบีในกองทุนที่กำหนดที่อยู่ภายใต้การจัดการของ บลจ.ทหารไทย, บลจ.ธนชาติ มีผลถึง 30 มิ.ย. และ บลจ.ยูโอบี มีผลถึงวันที่ 31 ก.ค. 63

เปิดโหมหุ้น 7 กลุ่ม 20 'บจ.' รับอานิสงส์นิวนอร์มอล VGI-AP-BDMS เด่น

โบรคเกอร์ เปิดธุรกิจได้-เสียหลังเกิด New Normal ทำพฤติกรรมผู้บริโภคเปลี่ยนแปลง พร้อมเปิดหุ้น 7 กลุ่ม 20 บริษัทจดทะเบียน (บจ.) เด่นนำลงทุน

SGP ย้ายยอดขายปีนี้ 4 ล้านตันโต 6% ทุ่ม 6 พันล้านลุยสร้างคลัง LNG รองรับนำเข้า

"สยามแก๊ส" เผยคงเป้าหมายยอดขาย LPG ปีนี้ 4 ล้านตัน โต 5-6% จากปีก่อน หลังคำสั่งซื้อลูกค้าเริ่มกลับสู่ภาวะปกติ พร้อมลุยนำเข้า LNG ภายใน 1-2 ปีนี้ ล่าสุดเตรียมทุ่ม 6 พันล้านบาท เดินหน้าสร้างคลัง LNG หนองแฟบ มาบตาพุด

TRC รุกหนักงานประมูลใหม่ หวังดันแบ็กล็อกสิ้นปีนี้ทะลุ 1 หมื่นล้าน

"ทีอาร์ซี" รุกหนักงานประมูลใหม่ มั่นใจสิ้นปีนี้แบ็กล็อกทะลุ 1 หมื่นล้านบาท สิ้นควางาน TOP เพิ่ม พร้อมคงเป้ารายได้ปีนี้ อยู่ในกรอบ 4.5-4.8 พันล้านบาท เล็งประชุมบอร์ดทบทวนอีกครั้งในช่วงกลางปี

PSH ดบใจหทัยสมาชิก ผุดแอปฯ "TheLiving" พร้อมได้รับสิทธิพิเศษ

"พฤษภาฯ" ผุดแอปพลิเคชัน "The Living" ดบใจหทัยคนรักบ้านแบบ "New Normal" สำหรับสมัครเป็นสมาชิก "Pruksa Member" พร้อมได้รับสิทธิพิเศษมากมาย

ที่มา : หนังสือพิมพ์ข่าวหุ้น

ข้อมูลธุรกรรมขายชอร์ต (Short Sales)

	Symbol (2 Jun'20)	Volume (Shares)	Value (Baht)	% Short Sale Volume Comparing with Main Board	% Short Sale Value Comparing with Main Board
1	BBL	610,900	70,237,950.00	4.06	4.06
2	AOT	763,900	48,697,475.00	0.96	0.97
3	PTTGC	975,900	44,696,125.00	2.89	2.87
4	GPSC	374,900	29,635,700.00	1.79	1.79
5	MINT	1,453,600	28,187,160.00	2.15	2.16
6	SUPER	27,000,000	24,300,000.00	1.79	1.77
7	TMB	19,453,700	23,176,193.00	3.22	3.22
8	BANPU	3,105,000	20,347,125.00	2.39	2.39
9	GULF	492,300	18,948,550.00	1.09	1.09
10	BTS	1,404,000	16,567,600.00	1.16	1.15
11	CPF-R	400,000	12,700,000.00	1.84	1.83
12	KTC	339,400	12,300,250.00	0.35	0.35
13	IVL	391,200	11,794,900.00	1.57	1.56
14	KBANK	115,200	11,460,975.00	0.5	0.5
15	KCE	592,500	11,305,500.00	3.44	3.45
16	HMPRO	645,700	9,645,900.00	2.44	2.42
17	BGRIM	156,200	8,630,550.00	0.6	0.6
18	TISCO	107,100	8,338,800.00	1.13	1.13
19	TRUE	2,128,200	8,123,442.00	2.59	2.59
20	LH	1,042,000	7,967,440.00	1.1	1.1
21	AMATA	505,000	7,374,300.00	1.41	1.39
22	STA	260,000	7,222,500.00	0.64	0.65
23	TOP	137,600	6,301,925.00	0.49	0.49
24	EGCO	22,500	6,230,000.00	1.55	1.55
25	SCC	17,500	6,121,500.00	0.48	0.49
26	ADVANC	31,700	6,117,250.00	0.53	0.53
27	SPALI	400,000	6,050,000.00	2.82	2.81
28	PTTEP	61,400	5,403,550.00	0.33	0.32
29	SCB	68,800	5,238,925.00	0.47	0.47
30	WHA	1,528,400	4,906,164.00	0.8	0.8
31	ESSO	700,000	4,345,000.00	0.58	0.57
32	BEM	426,200	4,198,320.00	0.77	0.77
33	PTG	250,000	4,090,000.00	0.49	0.49
34	IRPC	1,369,000	3,903,870.00	0.91	0.9
35	JAS	960,900	3,632,202.00	2.48	2.48
36	INTUCH	67,800	3,621,650.00	0.41	0.41
37	TASCO	120,000	2,886,000.00	0.44	0.44
38	BDMS	127,600	2,883,760.00	0.46	0.46
39	KTB	228,400	2,455,300.00	0.46	0.46
40	TCAP	60,400	2,360,925.00	0.53	0.53
41	CKP	510,900	2,319,486.00	2.63	2.64
42	AAV	1,000,000	2,080,000.00	1.07	1.08
43	BH	16,700	2,034,750.00	0.97	0.98
44	CBG	19,600	1,935,500.00	0.34	0.34
45	CK	100,000	1,740,000.00	1.05	1.06
46	ERW	500,000	1,740,000.00	1.59	1.59

Source: SETSMART

ข้อมูลแบบรายงานการเปลี่ยนแปลงการถือหลักทรัพย์และสัญญาซื้อขายล่วงหน้าของผู้บริหาร (แบบ 59)

ชื่อบริษัท	ชื่อผู้บริหาร	ประเภทหลักทรัพย์	วันที่ได้มา/ จำหน่าย	จำนวน	ราคา	วิธีการได้มา/ จำหน่าย
GGC	นาย ชนะศิริ วานิช	หุ้นสามัญ	02/06/2563	30,000	9.25	ขาย
JMART	นาย เอกชัย สุขุมวิทยา	หุ้นสามัญ	02/06/2563	2,000,000	9.22	ซื้อ
EA	นาย สมบูรณ์ อานันท์	หุ้นสามัญ	02/06/2563	200,000	40.75	ขาย
RJH	นาย จรุธศักดิ์ ศรีโกชน์ สมบูรณ์	หุ้นสามัญ	02/06/2563	5,000	22.5	ขาย
EP	นาย ยุทธ ชินสุภัคกุล	หุ้นสามัญ	01/06/2563	77,400	3.62	ซื้อ

Source: www.sec.or.th

แบบรายงานการได้มาหรือจำหน่ายหลักทรัพย์ของกิจการ (แบบ 246-2)
(Corporate Share Trade)

หลักทรัพย์	ชื่อผู้ได้มา/จำหน่าย	วิธีการ	ประเภท หลักทรัพย์	% ก่อน ได้มา/ จำหน่าย	% ได้มา/ จำหน่าย	% หลัง ได้มา/ จำหน่าย	วันที่ได้มา/ จำหน่าย
KTC	นาย มงคล ประกิตชัย วัฒนา	ได้มา	หุ้น	14.9852	0.3878	15.373	02/06/2563
BWG	นาย โกมล จรุงเรืองกิจ	จำหน่าย	หุ้น	5.1355	0.2027	4.9327	01/06/2563
FMT	CTJ HOLDINGS2 LTD.	ได้มา	หุ้น	0	42.2505	42.2505	01/06/2563

Source: www.sec.or.th

กำหนดการประชุมคณะกรรมการนโยบายการเงิน (กนง.) ประจำปี 2563

ครั้งที่	วันประชุม กนง.	วันเผยแพร่รายงานนโยบายการเงิน
1/2563	พุธที่ 5 กุมภาพันธ์ 2563	
2/2563	พุธที่ 25 มีนาคม 2563	พุธที่ 8 เมษายน 2563
3/2563	พุธที่ 20 พฤษภาคม 2563	
4/2563	พุธที่ 24 มิถุนายน 2563	พุธที่ 8 กรกฎาคม 2563
5/2563	พุธที่ 5 สิงหาคม 2563	
6/2563	พุธที่ 23 กันยายน 2563	พุธที่ 7 ตุลาคม 2563
7/2563	พุธที่ 18 พฤศจิกายน 2563	
8/2563	พุธที่ 23 ธันวาคม 2563	พุธที่ 6 มกราคม 2564

RHB Guide to Investment Ratings

Buy: Share price may exceed 10% over the next 12 months

Trading Buy: Share price may exceed 15% over the next 3 months, however longer-term outlook remains uncertain

Neutral: Share price may fall within the range of +/- 10% over the next 12 months

Take Profit: Target price has been attained. Look to accumulate at lower levels

Sell: Share price may fall by more than 10% over the next 12 months

Not Rated: Stock is not within regular research coverage

Investment Research Disclaimers

RHB has issued this report for information purposes only. This report is intended for circulation amongst RHB and its affiliates' clients generally or such persons as may be deemed eligible by RHB to receive this report and does not have regard to the specific investment objectives, financial situation and the particular needs of any specific person who may receive this report. This report is not intended, and should not under any circumstances be construed as, an offer or a solicitation of an offer to buy or sell the securities referred to herein or any related financial instruments.

This report may further consist of, whether in whole or in part, summaries, research, compilations, extracts or analysis that has been prepared by RHB's strategic, joint venture and/or business partners. No representation or warranty (express or implied) is given as to the accuracy or completeness of such information and accordingly investors should make their own informed decisions before relying on the same.

This report is not directed to, or intended for distribution to or use by, any person or entity who is a citizen or resident of or located in any locality, state, country or other jurisdiction where such distribution, publication, availability or use would be contrary to the applicable laws or regulations. By accepting this report, the recipient hereof (i) represents and warrants that it is lawfully able to receive this document under the laws and regulations of the jurisdiction in which it is located or other applicable laws and (ii) acknowledges and agrees to be bound by the limitations contained herein. Any failure to comply with these limitations may constitute a violation of applicable laws.

All the information contained herein is based upon publicly available information and has been obtained from sources that RHB believes to be reliable and correct at the time of issue of this report. However, such sources have not been independently verified by RHB and/or its affiliates and this report does not purport to contain all information that a prospective investor may require. The opinions expressed herein are RHB's present opinions only and are subject to change without prior notice. RHB is not under any obligation to update or keep current the information and opinions expressed herein or to provide the recipient with access to any additional information. Consequently, RHB does not guarantee, represent or warrant, expressly or impliedly, as to the adequacy, accuracy, reliability, fairness or completeness of the information and opinion contained in this report. Neither RHB (including its officers, directors, associates, connected parties, and/or employees) nor does any of its agents accept any liability for any direct, indirect or consequential losses, loss of profits and/or damages that may arise from the use or reliance of this research report and/or further communications given in relation to this report. Any such responsibility or liability is hereby expressly disclaimed.

Whilst every effort is made to ensure that statement of facts made in this report are accurate, all estimates, projections, forecasts, expressions of opinion and other subjective judgments contained in this report are based on assumptions considered to be reasonable and must not be construed as a representation that the matters referred to therein will occur. Different assumptions by RHB or any other source may yield substantially different results and recommendations contained on one type of research product may differ from recommendations contained in other types of research. The performance of currencies may affect the value of, or income from, the securities or any other financial instruments referenced in this report. Holders of depositary receipts backed by the securities discussed in this report assume currency risk. Past performance is not a guide to future performance. Income from investments may fluctuate. The price or value of the investments to which this report relates, either directly or indirectly, may fall or rise against the interest of investors.

This report does not purport to be comprehensive or to contain all the information that a prospective investor may need in order to make an investment decision. The recipient of this report is making its own independent assessment and decisions regarding any securities or financial instruments referenced herein. Any investment discussed or recommended in this report may be unsuitable for an investor depending on the investor's specific investment objectives and financial position. The material in this report is general information intended for recipients who understand the risks of investing in financial instruments. This report does not take into account whether an investment or course of action and any associated risks are suitable for the recipient. Any recommendations contained in this report must therefore not be relied upon as investment advice based on the recipient's personal circumstances. Investors should make their own independent evaluation of the information contained herein, consider their own investment objective, financial situation and particular needs and seek their own financial, business, legal, tax and other advice regarding the appropriateness of investing in any securities or the investment strategies discussed or recommended in this report.

This report may contain forward-looking statements which are often but not always identified by the use of words such as "believe", "estimate", "intend" and "expect" and statements that an event or result "may", "will" or "might" occur or be achieved and other similar expressions. Such forward-looking statements are based on assumptions made and information currently available to RHB and are subject to known and unknown risks, uncertainties and other factors which may cause the actual results, performance or achievement to be materially different from any future results, performance or achievement, expressed or implied by such forward-looking statements. Caution should be taken with respect to such statements and recipients of

this report should not place undue reliance on any such forward-looking statements. RHB expressly disclaims any obligation to update or revise any forward-looking statements, whether as a result of new information, future events or circumstances after the date of this publication or to reflect the occurrence of unanticipated events.

The use of any website to access this report electronically is done at the recipient's own risk, and it is the recipient's sole responsibility to take precautions to ensure that it is free from viruses or other items of a destructive nature. This report may also provide the addresses of, or contain hyperlinks to, websites. RHB takes no responsibility for the content contained therein. Such addresses or hyperlinks (including addresses or hyperlinks to RHB own website material) are provided solely for the recipient's convenience. The information and the content of the linked site do not in any way form part of this report. Accessing such website or following such link through the report or RHB website shall be at the recipient's own risk.

This report may contain information obtained from third parties. Third party content providers do not guarantee the accuracy, completeness, timeliness or availability of any information and are not responsible for any errors or omissions (negligent or otherwise), regardless of the cause, or for the results obtained from the use of such content. Third party content providers give no express or implied warranties, including, but not limited to, any warranties of merchantability or fitness for a particular purpose or use. Third party content providers shall not be liable for any direct, indirect, incidental, exemplary, compensatory, punitive, special or consequential damages, costs, expenses, legal fees, or losses (including lost income or profits and opportunity costs) in connection with any use of their content.

The research analysts responsible for the production of this report hereby certifies that the views expressed herein accurately and exclusively reflect his or her personal views and opinions about any and all of the issuers or securities analysed in this report and were prepared independently and autonomously. The research analysts that authored this report are precluded by RHB in all circumstances from trading in the securities or other financial instruments referenced in the report, or from having an interest in the company(ies) that they cover.

The contents of this report is strictly confidential and may not be copied, reproduced, published, distributed, transmitted or passed, in whole or in part, to any other person without the prior express written consent of RHB and/or its affiliates. This report has been delivered to RHB and its affiliates' clients for information purposes only and upon the express understanding that such parties will use it only for the purposes set forth above. By electing to view or accepting a copy of this report, the recipients have agreed that they will not print, copy, videotape, record, hyperlink, download, or otherwise attempt to reproduce or re-transmit (in any form including hard copy or electronic distribution format) the contents of this report. RHB and/or its affiliates accepts no liability whatsoever for the actions of third parties in this respect.

The contents of this report are subject to copyright. Please refer to Restrictions on Distribution below for information regarding the distributors of this report. Recipients must not reproduce or disseminate any content or findings of this report without the express permission of RHB and the distributors.

The securities mentioned in this publication may not be eligible for sale in some states or countries or certain categories of investors. The recipient of this report should have regard to the laws of the recipient's place of domicile when contemplating transactions in the securities or other financial instruments referred to herein. The securities discussed in this report may not have been registered in such jurisdiction. Without prejudice to the foregoing, the recipient is to note that additional disclaimers, warnings or qualifications may apply based on geographical location of the person or entity receiving this report.

The term "RHB" shall denote, where appropriate, the relevant entity distributing or disseminating the report in the particular jurisdiction referenced below, or, in every other case, RHB Investment Bank Berhad and its affiliates, subsidiaries and related companies.

RESTRICTIONS ON DISTRIBUTION

Malaysia

This report is issued and distributed in Malaysia by RHB Investment Bank Bhd. The views and opinions in this report are our own as of the date hereof and is subject to change. If the Financial Services and Markets Act of the United Kingdom or the rules of the Financial Conduct Authority apply to a recipient, our obligations owed to such recipient therein are unaffected. RHB Investment Bank Bhd has no obligation to update its opinion or the information in this report.

Thailand

This report is issued and distributed in the Kingdom of Thailand by RHB Securities (Thailand) PCL, a licensed securities company that is authorised by the Ministry of Finance, regulated by the Securities and Exchange Commission of Thailand and is a member of the Stock Exchange of Thailand. The Thai Institute of Directors Association has disclosed the Corporate Governance Report of Thai Listed Companies made pursuant to the policy of the Securities and Exchange Commission of Thailand. RHB Securities (Thailand) PCL does not endorse, confirm nor certify the result of the Corporate Governance Report of Thai Listed Companies.

Indonesia

This report is issued and distributed in Indonesia by PT RHB Sekuritas Indonesia. This research does not constitute an offering document and it should not be construed as an offer of securities in Indonesia. Any securities offered or sold, directly or indirectly, in Indonesia or to any Indonesian citizen or corporation (wherever located) or to any Indonesian resident in a manner which constitutes a public offering under Indonesian laws and regulations must comply with the prevailing Indonesian laws and regulations.

Singapore

This report is issued and distributed in Singapore by RHB Securities Singapore Pte Ltd which is a holder of a capital markets services licence and an exempt financial adviser regulated by the Monetary Authority of Singapore. RHB Securities Singapore Pte Ltd may distribute reports produced by its respective foreign entities, affiliates or other foreign research houses pursuant to an arrangement under Regulation 32C of the Financial Advisers Regulations. Where the report is distributed in Singapore to a person who is not an Accredited Investor, Expert Investor or an Institutional Investor, RHB Securities Singapore Pte Ltd accepts legal responsibility for the contents of the report to such persons only to the extent required by law. Singapore recipients should contact RHB Securities Singapore Pte Ltd in respect of any matter arising from or in connection with the report.

Hong Kong

This report is issued and distributed in Hong Kong by RHB Securities Hong Kong Limited (興業僑豐證券有限公司) (CE No.: ADU220) ("RHBSHK") which is licensed in Hong Kong by the Securities and Futures Commission for Type 1 (dealing in securities) and Type 4 (advising on securities) regulated activities. Any investors wishing to purchase or otherwise deal in the securities covered in this report should contact RHBSHK. RHBSHK is a wholly owned subsidiary of RHB Hong Kong Limited; for the purposes of disclosure under the Hong Kong jurisdiction herein, please note that RHB Hong Kong Limited with its affiliates (including but not limited to RHBSHK) will collectively be referred to as "RHBHK." RHBHK conducts a full-service, integrated investment banking, asset management, and brokerage business. RHBHK does and seeks to do business with companies covered in its research reports. As a result, investors should be aware that the firm may have a conflict of interest that could affect the objectivity of this research report. Investors should consider this report as only a single factor in making their investment decision. Importantly, please see the company-specific regulatory disclosures below for compliance with specific rules and regulations under the Hong Kong jurisdiction. Other than company-specific disclosures relating to RHBHK, this research report is based on current public information that we consider reliable, but we do not represent it is accurate or complete, and it should not be relied on as such.

United States

This report was prepared by RHB and is being distributed solely and directly to "major" U.S. institutional investors as defined under, and pursuant to, the requirements of Rule 15a-6 under the U.S. Securities and Exchange Act of 1934, as amended (the "Exchange Act"). Accordingly, access to this report via Bursa Marketplace or any other Electronic Services Provider is not intended for any party other than "major" US institutional investors, nor shall be deemed as solicitation by RHB in any manner. RHB is not registered as a broker-dealer in the United States and does not offer brokerage services to U.S. persons. Any order for the purchase or sale of the securities discussed herein that are listed on Bursa Malaysia Securities Berhad must be placed with and through Auerbach Grayson ("AG"). Any order for the purchase or sale of all other securities discussed herein must be placed with and through such other registered U.S. broker-dealer as appointed by RHB from time to time as required by the Exchange Act Rule 15a-6. This report is confidential and not intended for distribution to, or use by, persons other than the recipient and its employees, agents and advisors, as applicable. Additionally, where research is distributed via Electronic Service Provider, the analysts whose names appear in this report are not registered or qualified as research analysts in the United States and are not associated persons of Auerbach Grayson AG or such other registered U.S. broker-dealer as appointed by RHB from time to time and therefore may not be subject to any applicable restrictions under Financial Industry Regulatory Authority ("FINRA") rules on communications with a subject company, public appearances and personal trading. Investing in any non-U.S. securities or related financial instruments discussed in this research report may present certain risks. The securities of non-U.S. issuers may not be registered with, or be subject to the regulations of, the U.S. Securities and Exchange Commission. Information on non-U.S. securities or related financial instruments may be limited. Foreign companies may not be subject to audit and reporting standards and regulatory requirements comparable to those in the United States. The financial instruments discussed in this report may not be suitable for all investors. Transactions in foreign markets may be subject to regulations that differ from or offer less protection than those in the United States.

Please refer to the following link ([RHB Research conflict disclosures – May 2020](#)) and the Disclosure of Conflict of Interest in each of the research reports provided in this email for more details.

Kuala Lumpur	Hong Kong	Singapore
RHB Investment Bank Bhd Level 3A, Tower One, RHB Centre Jalan Tun Razak Kuala Lumpur Malaysia Tel : +(60) 3 9280 8888 Fax : +(60) 3 9200 2216	RHB Securities Hong Kong Ltd. 12 th Floor World-Wide House 19 Des Voeux Road Central, Hong Kong Tel : +(852) 2525 1118 Fax : +(852) 2810 0908	RHB Securities Singapore Pte Ltd. 10 Collyer Quay #09-08 Ocean Financial Centre Singapore 049315 Tel : +(65) 6533 1818 Fax : +(65) 6532 6211
Jakarta	Bangkok	
PT RHB Sekuritas Indonesia Revenue Tower 11th Floor, District 8 - SCBD Jl. Jendral Sudirman Kav 52-53 Jakarta 12190 Indonesia Tel : +6221 509 39 888 Fax : +6221 509 39 777	RHB Securities (Thailand) PCL 10th Floor, Sathorn Square Office Tower 98, North Sathorn Road, Silom Bangrak, Bangkok 10500 Thailand Tel: +(66) 2 088 9999 Fax: +(66) 2 088 9799	

สำนักงานใหญ่	สาขาสีลม	สาขามหิดล
ชั้น 8,10 อาคารสาทรสแควร์ ออฟฟิศ ทาวเวอร์ 98ถนนสาทรเหนือ แขวงสีลม เขตบางรัก กรุงเทพมหานคร 10500 Tel: +66-(0)2-862-9999 Fax: +66-(0)-2-108-0999	ชั้น 16 อาคารสีลมคอมเพล็กซ์ 191 ถนนสีลม แขวงสีลม เขตบางรัก กรุงเทพมหานคร 10500 Tel:+66-(0)2-200-2000 Fax: +66-(0)2-632-0191	ชั้น 1 อาคารมหิดล 9 ถนนรัชดาภิเษก แขวงดินแดง เขตดินแดง กรุงเทพมหานคร 10400 Tel:+66-(0)2-654-1999 Fax:+66-(0)2-654-1900
สาขาปิ่นเกล้า	สาขาวิภาวดีรังสิต	สาขาอัมรินทร์
ชั้น19 อาคารศูนย์การค้าเซ็นทรัลพลาซ่า ปิ่นเกล้า 7/129 – 221 ถนนบรมราชชนนี แขวงอรุณอัมรินทร์ เขตบางกอกน้อย กรุงเทพมหานคร 10700 Tel:+66(0)-2-828-1555 Fax: +66-(0)2-828-1500	อาคารเกษมทรัพย์ ชั้น 1 89/1 ถนนวิภาวดีรังสิต แขวงจอมพล เขตจตุจักร กรุงเทพมหานคร 10900 Tel:+66 -(0)2-63- 9000 Fax:+66-(0)2-631-9099	ชั้น 15 อาคารอัมรินทร์ทาวเวอร์ 500 ถนนเพลินจิต แขวงลุมพินี เขตปทุมวัน จังหวัดกรุงเทพฯ 10330 Tel: +66-(0)2-652- 4899 Fax: +66 -(0)2-652-4899
สาขาเชียงใหม่	สาขาหาดใหญ่	
314/1 หมู่ที่ 5 ต.สันทรายน้อย อ.สันทราย จ. เชียงใหม่ 50210 Tel: +66-(0)52-00-4999 Fax:+66-(0)52-00-4998	127 – 129 ถนนศรีภูวนารถ ตำบลหาดใหญ่ อำเภอหาดใหญ่ จังหวัดสงขลา 90110 Tel: +66-74-891-999 Fax: +66-(0)74-89- 900	