

Market Comment

Saravut Tachochavalit, Analyst
TEL : +66 (2) 088-9754
EMAIL : Saravut.ta@rhbgroupp.com

ติดตามการประชุมกลุ่มโอเปกพลัสในสัปดาห์นี้

SET Index Data



Open	1,355.39
High	1,362.46
Low	1,348.99
Closed	1,352.37
Chg.	+9.52
Chg.%	+0.71
Value (mn)	65,154.66
P/E (x)	19.06
P/BV (x)	1.50
Yield (%)	3.80
Market Cap (mn)	14,552.31

Up 769
Down 619
Unchanged 320

SET 50-100 – MAI – Futures Index

	Closed	Chg.	(%)
SET 50	901.45	5.44	0.61
SET 100	1,988.88	14.27	0.72
S50_Con	900.50	8.10	0.91
MAI Index	287.60	2.73	0.96

Trading Breakdown : Daily

(Bt,m)	Buy	Sell	Net
Institution	7,572.77	6,174.35	1,398.41
Proprietary	6,050.33	5,633.97	416.36
Foreign	22,721.11	21,327.19	1,393.92
Local	28,810.46	32,019.15	-3,208.70

Trading Breakdown : Month to Date

(Bt,m)	Buy	Sell	Net
Institution	7,572.77	6,174.35	1,398.41
Proprietary	6,050.33	5,633.97	416.36
Foreign	22,721.11	21,327.19	1,393.92
Local	28,810.46	32,019.15	-3,208.70

World Markets Index

	Closed	Chg.	(%)
Dow Jones	25,475.02	91.91	0.36
NASDAQ	9,552.05	62.18	0.66
FTSE 100	6,166.42	89.82	1.48
Nikkei	22,062.39	184.50	0.84
Hang Seng	23,732.52	771.05	3.36

Foreign Exchange Rates

	Closed	Chg.	(%)
US Dollar	31.66	-0.01	0.02
Baht (Onshore)	107.55	-0.04	0.04
Yen	1.11	0.00	-0.07

Commodities

	Closed	Chg.	(%)
Oil : Brent	37.25	0.62	1.69
Oil : Dubai	37.54	3.01	8.72
Oil : Nymex	35.44	-0.05	-0.14
Gold	1,742.21	2.66	0.15
Zinc	1,987.50	16.00	0.81
BDIY Index	504.00	15.00	3.07

Source: Bloomberg

ตลาดหุ้นสหรัฐฯปิดบวก แรงหนุนจากความคาดหวังเศรษฐกิจสหรัฐฯ จะฟื้นตัวขึ้นจากผลกระทบการแพร่ระบาดของไวรัสโควิด-19 โดยดัชนีภาคการผลิตของสหรัฐฯ ที่ติดตัวสู่ระดับ 43.1 ในเดือนพ.ค. จากระดับ 41.5 ในเดือนเม.ย. ทำให้ DOW JONES, NASDAQ, S&P500 ปิด 0.36%, 0.66%, 0.38%

ตลาดหุ้นยุโรปปิดบวก นักลงทุนขาขึ้นรับสัญญาณการฟื้นตัวของภาคการผลิตในยูโรโซน โดยดัชนีผู้จัดการฝ่ายจัดซื้อ (PMI) ภาคการผลิตขั้นสุดท้ายปรับเพิ่มขึ้นสู่ระดับ 39.4 ในเดือนพ.ค. ทำให้ DAX, FTSE, CAC40, FTMIB ปิด 0.00%, 1.48%, 1.43%, 1.79%

สัญญาน้ำมันดิบ WTI ส่งมอบเดือนก.ค. ลดลง 0.05 ดอลลาร์ ปิดที่ 35.44 ดอลลาร์/บาร์เรล ส่วนสัญญาน้ำมันดิบเบรนท์ส่งมอบเดือนก.ค. เพิ่มขึ้น 0.48 ดอลลาร์ ปิดที่ 38.32 ดอลลาร์/บาร์เรล ขานรับกลุ่มโอเปกพลัสจะหารอขยายเวลาปรับลดกำลังการผลิตในวันที่ 4 มิ.ย.

ตลาดหุ้นไทยวานนี้ปรับขึ้นในทิศทางเดียวกันกับตลาดหุ้นในภูมิภาค นักลงทุนคลายกังวลความขัดแย้งระหว่างสหรัฐฯ และจีน หลังรัฐบาลสหรัฐฯ กำลังเตรียมกระบวนการยกเลิกบรรดาข้อยกเว้นต่าง ๆ และสิทธิพิเศษต่าง ๆ ที่ให้ประโยชน์แก่ฮ่องกง (สถานะพิเศษ) แต่ไม่ได้ระบุถึงเวลาที่จะประกาศใช้ ในขณะที่ทรัมป์ไม่ได้พูดถึงมาตรการใดๆ ที่โยนไปถึงประเด็นการค้าระหว่างสหรัฐฯ และจีน ส่งผลให้มีแรงซื้อกลับในตลาดหุ้นภูมิภาคและไทย โดยมีแรงซื้อหุ้นในกลุ่มธนาคารพาณิชย์ และพลังงาน เก็งข่าวกลุ่มโอเปกพลัสและชาติพันธมิตรกำลังหารือเพื่อขยายเวลาการปรับลดกำลังการผลิตที่ 9.7 ล้านบาร์เรล/วัน ออกไปอีก 1-2 เดือน คาดว่าจะมีการประชุมในวันที่ 4 มิ.ย. นี้ เร็วกว่ากำหนดการเดิมในวันที่ 9-10 มิ.ย. เราคาดว่าจะมีการขยายเวลาออกไปประมาณ 1 เดือน จากเดิมที่จะสิ้นสุดในเดือนมิ.ย. นี้

รัฐบาลจีนระบุว่าเตรียมออกมาตรการต่าง ๆ เพื่อตอบโต้สหรัฐฯ ที่ประกาศจะยุติการให้สถานะพิเศษแก่ฮ่องกง โดยระบุว่าเป็นการแทรกแซงกิจการภายในประเทศ สำนักข่าวบลูมเบิร์กระบุว่า รัฐบาลจีนได้สั่งการให้บริษัทขนาดใหญ่ของรัฐบาลระงับการนำเข้าถั่วเหลืองจากสหรัฐฯ เพื่อเป็นการตอบโต้สหรัฐฯ ในประเด็นความขัดแย้งทางการค้ารอบใหม่ระหว่างสหรัฐฯ และจีนยังเป็นเรื่องที่ต้องติดตามต่อไป

สถานการณ์ในสหรัฐฯ เริ่มมีความตึงเครียดเพิ่มขึ้น นิวเจอร์กประกาศเคอร์ฟิวตั้งแต่คืนวันจันทร์ เพื่อควบคุมสถานการณ์รุนแรงที่เกิดจากการประท้วง และความเสียหายของทรัพย์สินที่เกิดขึ้นในระหว่างการประท้วง ทรัมป์ได้แถลงข่าวจะส่งกองกำลังทหารเข้าประจำในเมืองต่าง ๆ เพื่อควบคุมสถานการณ์ ทั้งนี้ WHO ได้ออกมาเตือนการชุมนุมประท้วงในสหรัฐฯ อาจสร้างความเสี่ยงในการติดเชื้อโควิด-19

แนวโน้มตลาดหุ้นไทยวันนี้คาดว่า แกว่งในกรอบแคบ ๆ มีโอกาสที่จะมีแรงขายทำกำไรออกมา เนื่องจากขาดปัจจัยหนุนใหม่ ๆ มาผลักดันดัชนี ยังคงต้องติดตามความตึงเครียดระหว่างสหรัฐฯ และจีน รวมทั้งสถานการณ์ประท้วงในสหรัฐฯ ในขณะที่ปัจจัยในประเทศ จับตาการปรับรัฐมนตรี หลังคณะกรรมการบริหารพรรคพลังประชาชนส่วนหนึ่งลาออก เพื่อเปิดทางให้มีการเลือกหัวหน้าพรรคคนใหม่ จับตาระทรวงพลังงานที่อาจมีการเปลี่ยนแปลง ซึ่งอาจมีแรงขายทำกำไรในกลุ่มโรงไฟฟ้า

กลยุทธ์การลงทุน

Trading : ดึงกลับไม่ข้ามแถว ๆ 1,362 จุด แนะนำ ขาย

Technical Analyzer

Saravut Tachochavalit, Analyst
 TEL : +66 (2) 088 9999 Ext. 9754
 EMAIL : Saravut.ta@rhbgroup.com

SET Index

ไฟท์บังคับ

Figure 1 : SET Index daily chart



Source: RHB, Aspen

SET Index ปิดที่ 1,352.37 จุด 9.52 จุด ด้วยมูลค่าการซื้อขาย 65,155 ล้านบาท ลดลงเมื่อเทียบกับปริมาณการซื้อขายวันก่อนหน้า โดยนักลงทุนต่างประเทศซื้อสุทธิ 1,394 ล้านบาท

ระยะกลาง : SET Index อยู่ในช่วงขาลง มีแนวต้านสำคัญอยู่ที่ระดับ 1,408 จุด การปรับตัวต่ำกว่าระดับดังกล่าวยังเป็นความเสี่ยงในระยะกลาง สำหรับทิศทางในไตรมาส 2/2563 คาดว่ากรอบของ SET จะอยู่ระหว่าง 808-1,300 จุด แนะนำ ซื้อเมื่ออ่อนตัว เพื่อหวังผลขายทำกำไรเมื่อดัชนีฟื้นตัว กรอบในสัปดาห์นี้คาดว่าแกว่งในกรอบระหว่าง 1,250-1,360 จุด แนะนำ ขึ้นขาย

ระยะสั้น : SET Index ฟื้นตัวขึ้นต่อเนื่อง ต้องดูว่าจะเกิดสัญญาณ double top หรือไม่ ? สั้น ๆ ไม่ข้ามแถว ๆ 1,362 จุด แนะนำ ขายเพื่อหวังผลซื้อกลับเมื่ออ่อนตัว ส่วนแนวรับจะอยู่ที่ 1,333 จุด ไม่ต่ำกว่านี้ ยังคง trading แบบมีจุด stop จุด stop จะอยู่แถว ๆ 1,302 จุด

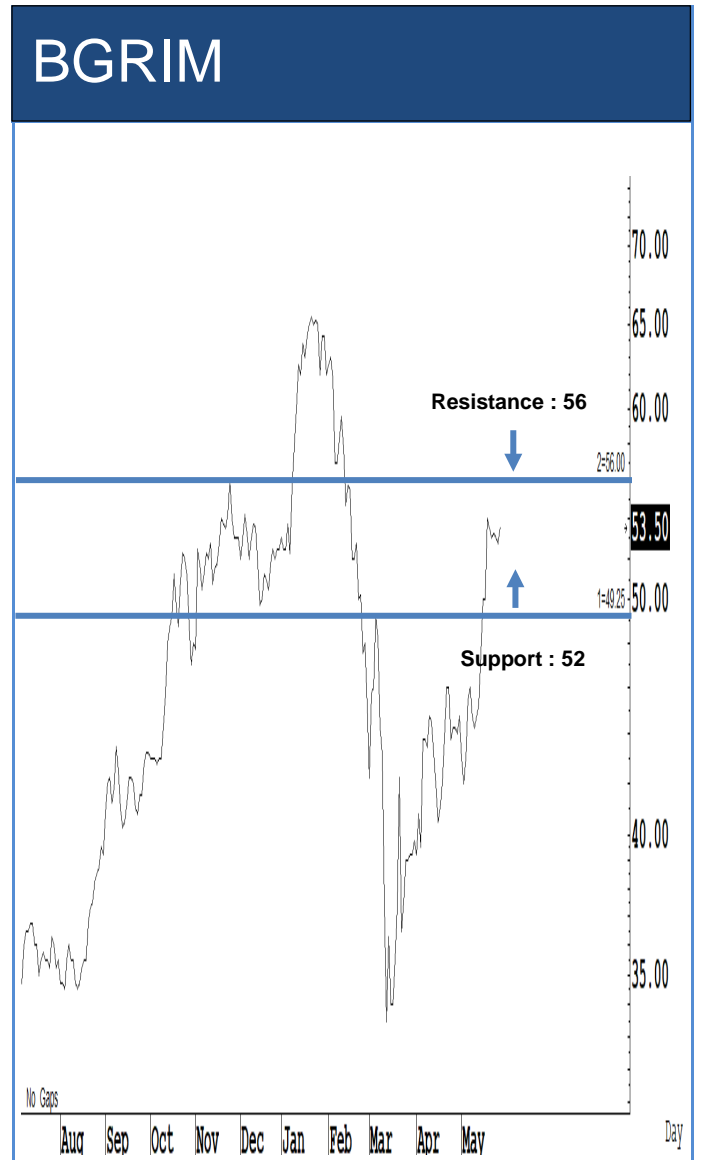
Saravut Tachochavalit, Analyst
 TEL : +66 (2) 088 9999 Ext. 9754
 EMAIL : Saravut.ta@rhbgroup.com

Trading Stocks



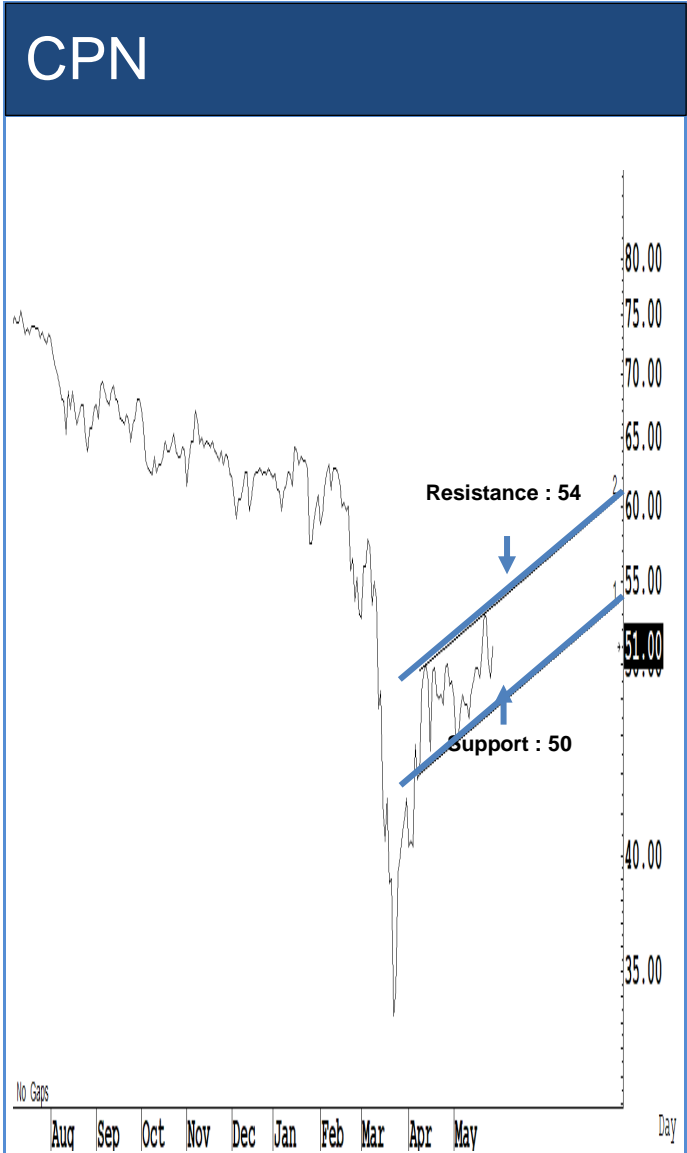
Source: RHB, Bloomberg

ระยะสั้นแกว่งในกรอบ **sideway** หรือในกรอบระหว่าง 75-82 บาท แนะนำ ลงซื้อ ขึ้นขายในกรอบดังกล่าว ส่วนจุดตัดขาดทุนจะอยู่ที่ 74 บาท



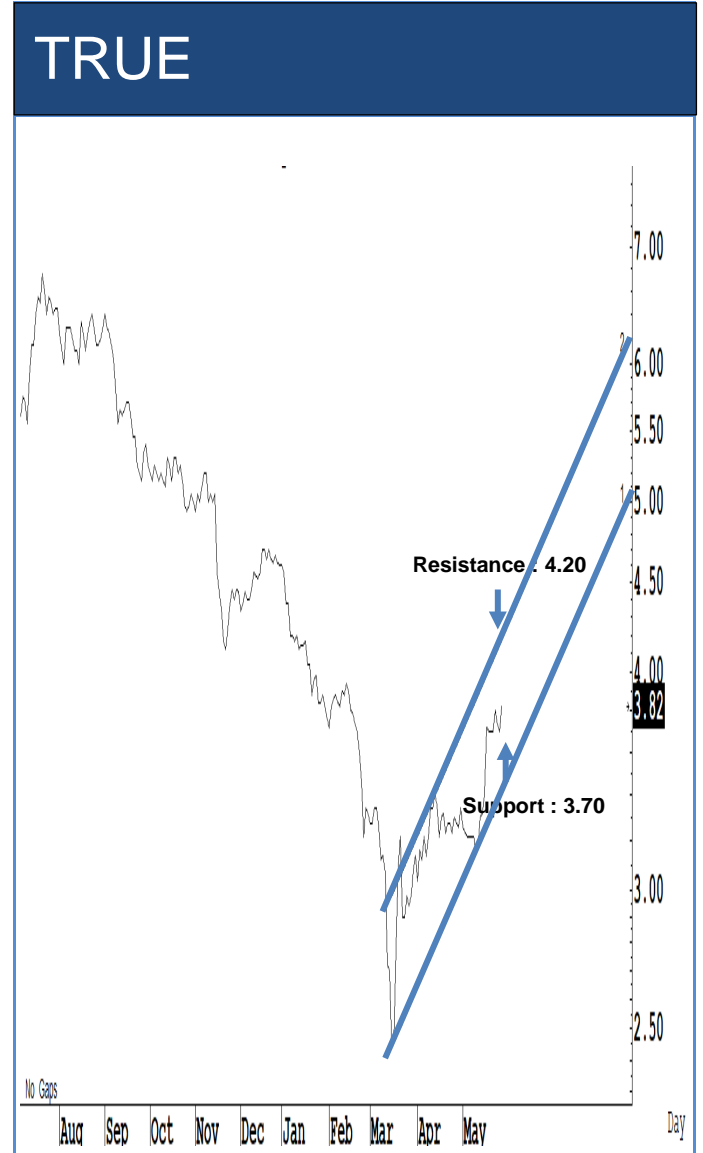
Source: RHB, Bloomberg

ระยะสั้นแกว่งในกรอบ **sideway** หรือในกรอบระหว่าง 52-56 บาท แนะนำ ลงซื้อ ขึ้นขายในกรอบดังกล่าว ส่วนจุดตัดขาดทุนจะอยู่ที่ 51.50 บาท



Source: RHB, Bloomberg

ระยะสั้นแกว่งในกรอบ **sideway** หรือในกรอบระหว่าง 50-54 บาท แนะนำ ลงซื้อ ขึ้นขายในกรอบดังกล่าว ส่วนจุดตัดขาดทุนจะอยู่ที่ 49.50 บาท



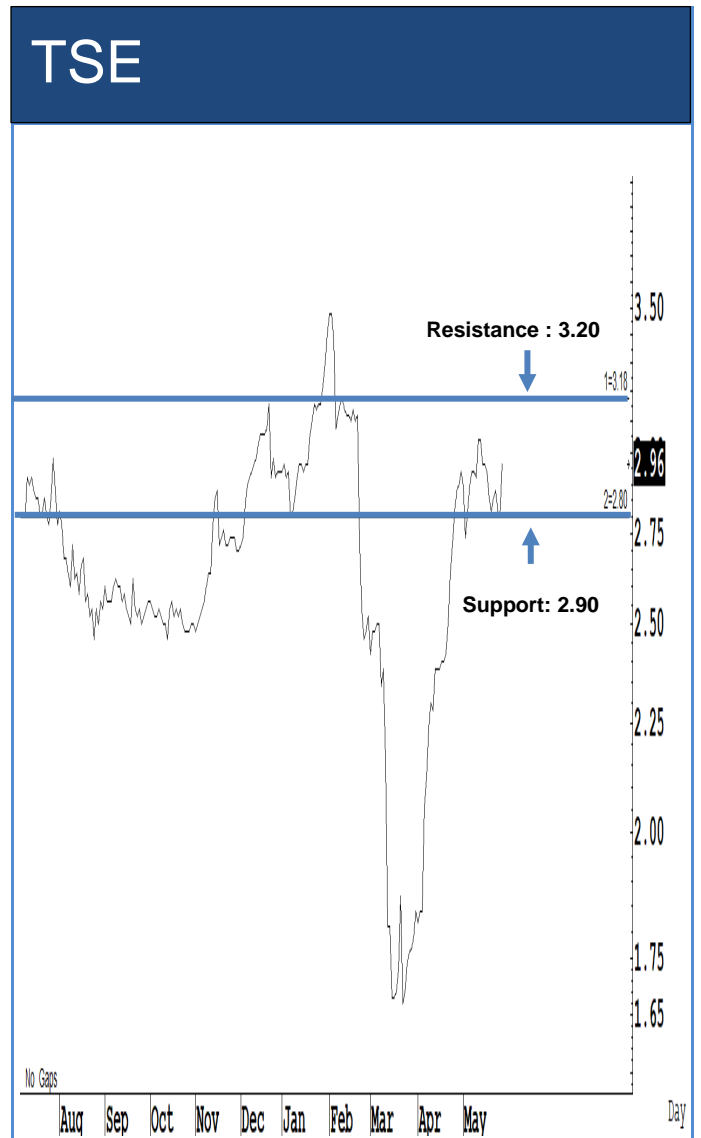
Source: RHB, Bloomberg

ระยะสั้นแกว่งในกรอบ **sideway** หรือในกรอบระหว่าง 3.70-4.20 บาท แนะนำ ลงซื้อ ขึ้นขายในกรอบดังกล่าว ส่วนจุดตัดขาดทุนจะอยู่ที่ 3.68 บาท



Source: RHB, Bloomberg

ระยะสั้นแกว่งในกรอบ **sideway** หรือในกรอบระหว่าง 20.50-22.50 บาท แนะนำ
 ลงซื้อ ขึ้นขายในกรอบดังกล่าว ส่วนจุดตัดขาดทุนจะอยู่ที่ 20.40 บาท



Source: RHB, Bloomberg

ระยะสั้นแกว่งในกรอบ **sideway** หรือในกรอบระหว่าง 2.90-3.20 บาทแนะนำ
 ลงซื้อ ขึ้นขายในกรอบดังกล่าว ส่วนจุดตัดขาดทุนจะอยู่ที่ 2.88 บาท

Key Stock News

BGRIM ลั่นรัฐบาลเวียดนาม อนุมัติไฟฟ้าก๊าซ 3 พันเมกะ แรงสรุปพันธมิตรป้อน LNG 6.5 แสนตันเร็วฯ นี้

"บี.กริม" ลั่นรัฐบาลเวียดนามไฟเขียวโรงไฟฟ้าก๊าซ กำลังผลิตรวม 3,000 เมกะวัตต์ ขณะที่เร่งสรุปพันธมิตรป้อน LNG 6.5 ล้านตันต่อปีในเร็วฯ นี้ เล็งนำเข้าจากกาตาร์ที่ทำสัญญาระยะยาว 15 ปีป้องกันความเสี่ยง พร้อมลุยขยายลงทุนไทย-เทศอีกเพียบ ต้นกำลังผลิตพุ่ง 5,000 เมกะวัตต์ ตามแผนในปี 65

'สุพรรณิกา-วิภาวดี' สอด! ดิดชาร์ตยอดสืบค้นสูงสุด

ดลิ่ง! "สุพรรณิกา-วิภาวดี" ดิดชาร์ตยอดสืบค้นสูงสุดบนเว็บไซต์สืบค้นข้อมูล Dato Capital จนค่าสืบค้นสวิงทั้งวัน หลังพบติดปรากฏเป็นผู้ให้เข้า-เข้าซื้อเครื่องบินการบินไทย ส่วนผู้บริหารรายงานซูเปอร์บอร์ดสภาพคล่องอยู่ได้ไม่ถึง 3 เดือน เร่งเจรจาสถาบันการเงินในประเทศต่อลมหายใจด่วน ล่าสุดบริษัทแจ้งผิดนัดชำระหุ้นกู้ 7.16 หมื่นล้านบาท

VGI เจ่งกำไรโต 29.30% ธุรกิจบริการดิจิทัลหนุน

"วีจีไอ" ประกาศงบปี 62/63 อดกำไรสุทธิ 1,424 ล้านบาท โต 29.30% หลังไทยรายได้ 4 พันล้านบาท เพิ่มขึ้น 10.80% ฝ่าวิกฤติโควิด-19 ธุรกิจใหม่ VGI Digital Lab สร้างผลงานโดดเด่น ผลักดันธุรกิจบริการด้านดิจิทัลโต 117.50% พร้อมปันผลงวดครึ่งปีหลังของปี 62/63 ที่ 0.016 บาท/หุ้น ขึ้น XD วันที่ 23 ก.ค. นี้

"พปชร." ล้างบางพรรค 18 พรรคการเมือง

18 พรรคการบริหารพรรคพลังประชารัฐ (พปชร.) ยื่นลาออกหวังเปิดทางตั้งกรรมการชุดใหม่ทั้งหมด ด้าน "ประวิตร" บอกการแต่งตั้งหัวหน้าพรรคเป็นเรื่องของพรรค ส่วน "ประยุทธ์" ยืนยันผลให้ต้องปรับคณะรัฐมนตรี

BEM กำไรปีนี้หด 2 พันล้าน

"BEM" คาดปีนี้กำไรหดเหลือ 2 พันล้านบาท จากปีก่อนทำได้ 3 พันล้านบาท หลังคาดการณ์ไตรมาส 15% เหตุเจอผลกระทบโควิด-19 ประเมิน Q2 ร่วงหนักหลังประกาศพ.ร.ก.ฉุกเฉินและมาตรการล็อกดาวน์ ก่อนฟื้นกลับช่วงครึ่งปีหลัง เล็งออกหุ้นกู้ 3 พันล้านบาท ต้นเดือนนี้

TCAP เงินสดในมือล้น ย้ำคงหุ้นจ่ายเงินปันผลสูง

TCAP กำเงินสด 1.5 หมื่นล้านบาท โบรกฯ คาดมีปันผลพิเศษระหว่างกาล ทั้งปีจ่าย 3.25 บาท ยึด 9% พร้อมนำไปซื้อหุ้น TMB เพิ่มเป็น 22.9% และเพิ่มทุน THANI จ่อขาย TSAMC และซีคอน หลังขาย Ajinomoto ไปแล้ว ต้นผลประกอบการปีนี้พุ่ง ราคาเป้าหมาย 57 บาท

VL คงเป้ารายได้ปีนี้โตกว่า 10% คาดครึ่งปีหลังดีมานด์น้ำมันเชื้อเพลิงฟื้น!

"วีแอล" คงเป้ารายได้ปีนี้โตกว่า 10% จากปีก่อน มั่นใจครึ่งปีหลังดีมานด์น้ำมันเชื้อเพลิงฟื้นตัวหลังปลดล็อกดาวน์ ขณะที่สิ้นปีนี้คาดจะมีเรือ 13 ลำ รองรับปริมาณการบรรทุก 4.1-4.2 หมื่นตันต่อวัน

แรงซื้อเก็งกำไร PTTEP พุ่ง 3% หลังสัญญาถ่านหินน้ำมันฟื้น!

"ปตท.สผ." ราคาพุ่ง 3.27% รับแรงซื้อเก็งกำไรระยะสั้น ดีมานด์น้ำมันฟื้นตัว หลังทั่วโลกเริ่มคลายมาตรการล็อกดาวน์ หนุนราคาน้ำมันในช่วง 1-2 สัปดาห์ข้างหน้า

เครือซีพีจัดโครงการ ตั้ง'ตู้ปันอิ่มปันสุข' แกว่ย่านตรอกจันทน์
"CPF" โขว์ผู้บริหารและพนักงานเครือเจริญโภคภัณฑ์จับมือชาวชุมชน จัดโครงการ "ซีพี ปันอิ่ม ปันสุข" ตั้ง "ตู้ปันอิ่ม ปันสุข" ย่านตรอกจันทน์ ชวนทุกคนร่วมแบ่งปัน บรรเทาความเดือดร้อนช่วงโควิด-19

AOT ล้มประมูลงานระบบ APPS ราคากลาง 1.75 หมื่นล้านบาท
มีผู้ยื่นแข่งรายเดียว

"AOT" ล้มประมูลงานระบบตรวจคัดกรองผู้โดยสารล่วงหน้า (APPS) ราคากลาง 1.75 หมื่นล้านบาท "นิตินัย" ซีพีเอ็มผู้มายื่นข้อเสนอรายเดียว และยังมีเวลาประมูลใหม่ก่อนสัญญาเดิมหมดลง พ.ย. นี้

EIC ปรับโฉมเป็น'W' เริ่มมีผลตั้งแต่วันที่ 1 ตุลาคม

EIC หรือ "อุตสาหกรรม อิเล็กทรอนิกส์" เปลี่ยนชื่อใหม่เป็น "วาว แพลตฟอร์ม" หรือ W เริ่มตั้งแต่วันที่ 2 มิ.ย. นี้ ก้าวเข้าสู่ธุรกิจ Food and Beverage รุกเป็นผู้บริหารจัดการธุรกิจร้านอาหารและร้านขนม 6 แบรนด์

JKN ยื่นรายได้ปีนี้ตามนัด 2 พันล้าน รับทรัพย์ขายคอนเทนเนอร์ไทย-ต่างประเทศสูง!

"เจเคเอ็น" มั่นใจรายได้ปีนี้เข้าเป้า 2 พันล้านบาท รับทรัพย์ขายคอนเทนเนอร์ในไทยและต่างประเทศเติบโต ยัน "เอ็กซิมแบงก์" ช่วยสกรีนลูกค้าก่อนเริ่มต้นทำธุรกิจและคำประกันการจ่ายเงิน ช่วยปิดความเสี่ยงการผิดชำระหนี้เป็นอย่างดี

พพ.ลุยโรงไฟฟ้าชุมชนควิกวิน ประกาศเชิญชวนเอกชนมี.ย.นี้

"พพ." ประกาศแผนดำเนินงานการรับซื้อไฟโรงไฟฟ้าชุมชน ล้าง "กกพ." เร่งออกประกาศเชิญชวนโครงการ Quick Win ภายในมี.ย. นี้ พร้อมประกาศรายชื่อผู้ได้รับคัดเลือกวันที่ 2 ก.ย. 63

หุ้นเอเชียพุ่งสูงสุดรอบสามเดือน การเปิดเศรษฐกิจช่วยชดเชยการจลาจลในสหรัฐ

หุ้นเอเชียพุ่งสูงสุดในรอบสามเดือนเมื่อวานนี้ ความคืบหน้าในการเปิดเศรษฐกิจช่วยชดเชยความกังวลเกี่ยวกับการจลาจลในสหรัฐ และความไม่สบายใจเกี่ยวกับความขัดแย้งของจีนและสหรัฐ ขณะเดียวกัน ทรัมป์ไม่แตะข้อตกลงการค้ากับจีนแม้ว่าจะปลดสถานะพิเศษฮ่องกง บีเอ็นพี ปารีบาส ชี้ตลาดมองการประท้วงในสหรัฐเป็นเรื่องภายในประเทศ

คลังออกแพ็คเกจกระตุ้นศก. เตรียมตั้งกองทุนเอ็มเอสเอ็มอี 5 หมื่นล้านบาท

คลังเตรียมออกมาตรการกระตุ้นเศรษฐกิจหลังโควิด-19 เริ่มคลี่คลาย จัดตั้งกองทุนช่วยเหลือเอ็มเอสเอ็มอีรายเล็ก 5 หมื่นล้านบาท ส่งออมสินและธ.ก.ส.ปล่อยกู้ เอสเอ็มอี บสย.ค่า ช่วยให้เกิดการสร้างงานสร้างอาชีพในระดับท้องถิ่น

KTAM ส่งกองใหม่ เหมอมินต์ 3 เดือน ชูยิลด์ 0.40% ต่อปี

บลจ.กรุงไทย (KTAM) ขายตราสารหนี้อายุ 3 เดือน ชูผลตอบแทนประมาณ 0.40% ต่อปี พร้อมเสนอขายช่วง 1-5 มิ.ย. นี้ ด้าน บลจ.เอแบอร์ดีน่า เปิดขายกองทุนรวมเพื่อการออม กองทุนชนิดเพื่อการออมพิเศษ (ABTESSF) และชนิดเพื่อการออมปกติ (ABTESSF) เสนอขายครั้งแรก 1-10 มิ.ย. นี้ ลงทุนขั้นต่ำที่ 5,000 บาท

ที่มา : หนังสือพิมพ์ข่าวหุ้น

ที่มา : หนังสือพิมพ์ข่าวหุ้น

ข้อมูลธุรกรรมขายชอร์ต (Short Sales)

	Symbol (1 Jun'20)	Volume (Shares)	Value (Baht)	% Short Sale Volume Comparing with Main Board	% Short Sale Value Comparing with Main Board
1	SUPER	67,000,000	59,446,524.00	2.57	2.59
2	BBL	322,600	36,769,250.00	1.83	1.83
3	PTTGC	668,300	29,728,125.00	1.38	1.37
4	SCC	80,000	27,440,000.00	4.94	4.94
5	IRPC	8,490,800	23,663,880.00	7.81	7.79
6	KBANK	234,200	22,999,700.00	1.14	1.14
7	STA	642,300	17,841,150.00	1	1
8	JAS	3,772,200	14,237,610.00	5.21	5.2
9	CPF-R	427,800	13,632,650.00	1.27	1.27
10	CPALL	154,800	10,964,275.00	0.45	0.45
11	TMB	9,173,600	10,701,810.00	2.3	2.3
12	GULF	244,900	9,306,200.00	1.17	1.17
13	CRC	240,500	9,174,000.00	1.61	1.6
14	PTTEP	105,200	9,096,250.00	0.6	0.6
15	BDMS	382,400	8,539,080.00	1.31	1.31
16	KTC	222,000	8,377,500.00	1.02	1.03
17	MINT	429,000	8,167,450.00	1.09	1.09
18	BANPU	1,259,500	8,108,775.00	0.67	0.67
19	HMPRO	538,100	7,958,160.00	2.33	2.33
20	AWC	1,600,000	7,546,000.00	1.45	1.45
21	KCE	390,000	7,409,000.00	1.37	1.36
22	TASCO	300,000	7,052,740.00	0.38	0.37
23	MTC	122,800	6,949,600.00	0.81	0.83
24	SCB	88,600	6,683,650.00	0.4	0.4
25	CPN	122,500	6,273,625.00	0.83	0.84
26	CENTEL	253,200	6,232,400.00	3.81	3.78
27	PTG	400,000	6,230,000.00	0.45	0.44
28	AOT	94,400	5,900,200.00	0.32	0.32
29	TOP	131,400	5,860,525.00	0.59	0.59
30	TRUE	1,472,900	5,567,562.00	0.89	0.89
31	TISCO	71,800	5,511,675.00	0.53	0.53
32	CPF	158,300	5,026,275.00	0.47	0.47
33	KBANK-R	50,000	4,956,250.00	0.24	0.25
34	KTB	348,200	3,690,920.00	0.84	0.84
35	TCAP	92,700	3,515,800.00	0.58	0.58
36	SCB-R	42,300	3,195,100.00	0.19	0.19
37	SPALI	202,100	3,041,920.00	2.76	2.77
38	LPN	500,000	2,950,000.00	0.83	0.83
39	DTAC	66,900	2,948,775.00	1.62	1.62
40	BBL-R	25,000	2,862,500.00	0.14	0.14
41	MAJOR	158,800	2,705,480.00	1.99	1.98
42	IVL	90,300	2,686,425.00	0.4	0.4
43	ADVANC	13,800	2,659,400.00	0.2	0.2
44	GLOBAL	148,400	2,248,160.00	1.04	1.05
45	BGRIM	41,200	2,218,800.00	0.43	0.43
46	BJC	50,200	2,125,950.00	0.93	0.93

Source: SETSMART

ข้อมูลแบบรายงานการเปลี่ยนแปลงการถือหลักทรัพย์และสัญญาซื้อขายล่วงหน้าของผู้บริหาร (แบบ 59)

ชื่อบริษัท	ชื่อผู้บริหาร	ประเภทหลักทรัพย์	วันที่ได้มา/ จำหน่าย	จำนวน	ราคา	วิธีการได้มา/ จำหน่าย
GULF	นาย สารัชต์ รัตนาวะดี	หุ้นสามัญ	29/05/2563	10,000,000	37.75	ซื้อ
JMART	นาย อติศักดิ์ สุขุมวิททยา	หุ้นสามัญ	29/05/2563	18,700,000	8.65	ซื้อ
JMART	นาย เอกชัย สุขุมวิททยา	หุ้นสามัญ	01/06/2563	5,819,479	9.18	ซื้อ
SINGER	นางสาว บุษบา กุลศิริธรรม	หุ้นสามัญ	29/05/2563	4,000	8.41	ซื้อ
SEAFECO	นาย ณรงค์ ทัศนนิพันธ์	หุ้นสามัญ	29/05/2563	100,000	5.3	ซื้อ
WP	นาย สง่า รัตนชาติชูชัย	หุ้นสามัญ	29/05/2563	532,100	4.98	ขาย
ERW	นาย สุขชัย วุฒิมัวร์ชัยรุ่ง	หุ้นสามัญ	29/05/2563	150,000	3.48	ซื้อ
TPBI	นาย ศักดิ์สิทธิ์ บริสุทธานะกุล	หุ้นสามัญ	29/05/2563	5,000	3.48	ซื้อ
THG	นาย บุญ วนาสิน	หุ้นสามัญ	22/05/2563	4,921,301	17.8	ขาย
BM	นาย วินัย วงศ์สว่างรัมย์	ใบสำคัญแสดงสิทธิ ที่จะซื้อหุ้น	27/05/2563	500,000	0.09	ขาย
MBAX	นาย พิสุทธิ เลิศวิไล	หุ้นสามัญ	29/05/2563	23,500	4.22	ซื้อ
MBAX	นาย พิสุทธิ เลิศวิไล	หุ้นสามัญ	01/06/2563	20,000	4.2	ซื้อ
MJD	นาย จำเริญ พูลวรลักษณ์	หุ้นสามัญ	29/05/2563	20,000	1.84	ขาย
MJD	นาย จำเริญ พูลวรลักษณ์	หุ้นสามัญ	29/05/2563	133,200	1.85	ขาย
MJD	นาย จำเริญ พูลวรลักษณ์	หุ้นสามัญ	29/05/2563	70,000	1.86	ขาย
MJD	นาย จำเริญ พูลวรลักษณ์	หุ้นสามัญ	29/05/2563	20,000	1.87	ขาย
MJD	นาย จำเริญ พูลวรลักษณ์	หุ้นสามัญ	29/05/2563	20,000	1.87	ขาย
MJD	นาย จำเริญ พูลวรลักษณ์	หุ้นสามัญ	29/05/2563	50,000	1.88	ขาย
MJD	นาย จำเริญ พูลวรลักษณ์	หุ้นสามัญ	29/05/2563	20,000	1.88	ขาย
MJD	นาย จำเริญ พูลวรลักษณ์	หุ้นสามัญ	29/05/2563	20,000	1.89	ขาย
MJD	นาย จำเริญ พูลวรลักษณ์	หุ้นสามัญ	29/05/2563	20,000	1.9	ขาย
RJH	นาย วชิระ วุฒิกุลประพันธ์	หุ้นสามัญ	01/06/2563	60,000	22.02	ขาย

Source: www.sec.or.th

แบบรายงานการได้มาหรือจำหน่ายหลักทรัพย์ของกิจการ (แบบ 246-2)
(Corporate Share Trade)

หลักทรัพย์	ชื่อผู้ได้มา/จำหน่าย	วิธีการ	ประเภท หลักทรัพย์	% ก่อน ได้มา/ จำหน่าย	% ได้มา/ จำหน่าย	% หลัง ได้มา/ จำหน่าย	วันที่ได้มา/ จำหน่าย
FMT	ฟูรกาว่า อิเลคทริค	จำหน่าย	หุ้น	42.2505	42.2505	0	01/06/2563
KTC	นาย มงคล ประภิตชัย วัฒนา	จำหน่าย	หุ้น	15.0744	0.0892	14.9852	29/05/2563
SPA	บริษัท หลักทรัพย์จัดการ กองทุนรวมบัวหลวง จำกัด	ได้มา	หุ้น	9.9178	0.1898	10.1076	28/05/2563

Source: www.sec.or.th

กำหนดการประชุมคณะกรรมการนโยบายการเงิน (กนง.) ประจำปี 2563

ครั้งที่	วันประชุม กนง.	วันเผยแพร่รายงานนโยบายการเงิน
1/2563	พุธที่ 5 กุมภาพันธ์ 2563	
2/2563	พุธที่ 25 มีนาคม 2563	พุธที่ 8 เมษายน 2563
3/2563	พุธที่ 20 พฤษภาคม 2563	
4/2563	พุธที่ 24 มิถุนายน 2563	พุธที่ 8 กรกฎาคม 2563
5/2563	พุธที่ 5 สิงหาคม 2563	
6/2563	พุธที่ 23 กันยายน 2563	พุธที่ 7 ตุลาคม 2563
7/2563	พุธที่ 18 พฤศจิกายน 2563	
8/2563	พุธที่ 23 ธันวาคม 2563	พุธที่ 6 มกราคม 2564

RHB Guide to Investment Ratings

Buy: Share price may exceed 10% over the next 12 months

Trading Buy: Share price may exceed 15% over the next 3 months, however longer-term outlook remains uncertain

Neutral: Share price may fall within the range of +/- 10% over the next 12 months

Take Profit: Target price has been attained. Look to accumulate at lower levels

Sell: Share price may fall by more than 10% over the next 12 months

Not Rated: Stock is not within regular research coverage

Investment Research Disclaimers

RHB has issued this report for information purposes only. This report is intended for circulation amongst RHB and its affiliates' clients generally or such persons as may be deemed eligible by RHB to receive this report and does not have regard to the specific investment objectives, financial situation and the particular needs of any specific person who may receive this report. This report is not intended, and should not under any circumstances be construed as, an offer or a solicitation of an offer to buy or sell the securities referred to herein or any related financial instruments.

This report may further consist of, whether in whole or in part, summaries, research, compilations, extracts or analysis that has been prepared by RHB's strategic, joint venture and/or business partners. No representation or warranty (express or implied) is given as to the accuracy or completeness of such information and accordingly investors should make their own informed decisions before relying on the same.

This report is not directed to, or intended for distribution to or use by, any person or entity who is a citizen or resident of or located in any locality, state, country or other jurisdiction where such distribution, publication, availability or use would be contrary to the applicable laws or regulations. By accepting this report, the recipient hereof (i) represents and warrants that it is lawfully able to receive this document under the laws and regulations of the jurisdiction in which it is located or other applicable laws and (ii) acknowledges and agrees to be bound by the limitations contained herein. Any failure to comply with these limitations may constitute a violation of applicable laws.

All the information contained herein is based upon publicly available information and has been obtained from sources that RHB believes to be reliable and correct at the time of issue of this report. However, such sources have not been independently verified by RHB and/or its affiliates and this report does not purport to contain all information that a prospective investor may require. The opinions expressed herein are RHB's present opinions only and are subject to change without prior notice. RHB is not under any obligation to update or keep current the information and opinions expressed herein or to provide the recipient with access to any additional information. Consequently, RHB does not guarantee, represent or warrant, expressly or impliedly, as to the adequacy, accuracy, reliability, fairness or completeness of the information and opinion contained in this report. Neither RHB (including its officers, directors, associates, connected parties, and/or employees) nor does any of its agents accept any liability for any direct, indirect or consequential losses, loss of profits and/or damages that may arise from the use or reliance of this research report and/or further communications given in relation to this report. Any such responsibility or liability is hereby expressly disclaimed.

Whilst every effort is made to ensure that statement of facts made in this report are accurate, all estimates, projections, forecasts, expressions of opinion and other subjective judgments contained in this report are based on assumptions considered to be reasonable and must not be construed as a representation that the matters referred to therein will occur. Different assumptions by RHB or any other source may yield substantially different results and recommendations contained on one type of research product may differ from recommendations contained in other types of research. The performance of currencies may affect the value of, or income from, the securities or any other financial instruments referenced in this report. Holders of depositary receipts backed by the securities discussed in this report assume currency risk. Past performance is not a guide to future performance. Income from investments may fluctuate. The price or value of the investments to which this report relates, either directly or indirectly, may fall or rise against the interest of investors.

This report does not purport to be comprehensive or to contain all the information that a prospective investor may need in order to make an investment decision. The recipient of this report is making its own independent assessment and decisions regarding any securities or financial instruments referenced herein. Any investment discussed or recommended in this report may be unsuitable for an investor depending on the investor's specific investment objectives and financial position. The material in this report is general information intended for recipients who understand the risks of investing in financial instruments. This report does not take into account whether an investment or course of action and any associated risks are suitable for the recipient. Any recommendations contained in this report must therefore not be relied upon as investment advice based on the recipient's personal circumstances. Investors should make their own independent evaluation of the information contained herein, consider their own investment objective, financial situation and particular needs and seek their own financial, business, legal, tax and other advice regarding the appropriateness of investing in any securities or the investment strategies discussed or recommended in this report.

This report may contain forward-looking statements which are often but not always identified by the use of words such as "believe", "estimate", "intend" and "expect" and statements that an event or result "may", "will" or "might" occur or be achieved and other similar expressions. Such forward-looking statements are based on assumptions made and information currently available to RHB and are subject to known and unknown risks, uncertainties and other factors which may cause the actual results, performance or achievement to be materially different from any future results, performance or achievement, expressed or implied by such forward-looking statements. Caution should be taken with respect to such statements and recipients of

this report should not place undue reliance on any such forward-looking statements. RHB expressly disclaims any obligation to update or revise any forward-looking statements, whether as a result of new information, future events or circumstances after the date of this publication or to reflect the occurrence of unanticipated events.

The use of any website to access this report electronically is done at the recipient's own risk, and it is the recipient's sole responsibility to take precautions to ensure that it is free from viruses or other items of a destructive nature. This report may also provide the addresses of, or contain hyperlinks to, websites. RHB takes no responsibility for the content contained therein. Such addresses or hyperlinks (including addresses or hyperlinks to RHB own website material) are provided solely for the recipient's convenience. The information and the content of the linked site do not in any way form part of this report. Accessing such website or following such link through the report or RHB website shall be at the recipient's own risk.

This report may contain information obtained from third parties. Third party content providers do not guarantee the accuracy, completeness, timeliness or availability of any information and are not responsible for any errors or omissions (negligent or otherwise), regardless of the cause, or for the results obtained from the use of such content. Third party content providers give no express or implied warranties, including, but not limited to, any warranties of merchantability or fitness for a particular purpose or use. Third party content providers shall not be liable for any direct, indirect, incidental, exemplary, compensatory, punitive, special or consequential damages, costs, expenses, legal fees, or losses (including lost income or profits and opportunity costs) in connection with any use of their content.

The research analysts responsible for the production of this report hereby certifies that the views expressed herein accurately and exclusively reflect his or her personal views and opinions about any and all of the issuers or securities analysed in this report and were prepared independently and autonomously. The research analysts that authored this report are precluded by RHB in all circumstances from trading in the securities or other financial instruments referenced in the report, or from having an interest in the company(ies) that they cover.

The contents of this report is strictly confidential and may not be copied, reproduced, published, distributed, transmitted or passed, in whole or in part, to any other person without the prior express written consent of RHB and/or its affiliates. This report has been delivered to RHB and its affiliates' clients for information purposes only and upon the express understanding that such parties will use it only for the purposes set forth above. By electing to view or accepting a copy of this report, the recipients have agreed that they will not print, copy, videotape, record, hyperlink, download, or otherwise attempt to reproduce or re-transmit (in any form including hard copy or electronic distribution format) the contents of this report. RHB and/or its affiliates accepts no liability whatsoever for the actions of third parties in this respect.

The contents of this report are subject to copyright. Please refer to Restrictions on Distribution below for information regarding the distributors of this report. Recipients must not reproduce or disseminate any content or findings of this report without the express permission of RHB and the distributors.

The securities mentioned in this publication may not be eligible for sale in some states or countries or certain categories of investors. The recipient of this report should have regard to the laws of the recipient's place of domicile when contemplating transactions in the securities or other financial instruments referred to herein. The securities discussed in this report may not have been registered in such jurisdiction. Without prejudice to the foregoing, the recipient is to note that additional disclaimers, warnings or qualifications may apply based on geographical location of the person or entity receiving this report.

The term "RHB" shall denote, where appropriate, the relevant entity distributing or disseminating the report in the particular jurisdiction referenced below, or, in every other case, RHB Investment Bank Berhad and its affiliates, subsidiaries and related companies.

RESTRICTIONS ON DISTRIBUTION

Malaysia

This report is issued and distributed in Malaysia by RHB Investment Bank Bhd. The views and opinions in this report are our own as of the date hereof and is subject to change. If the Financial Services and Markets Act of the United Kingdom or the rules of the Financial Conduct Authority apply to a recipient, our obligations owed to such recipient therein are unaffected. RHB Investment Bank Bhd has no obligation to update its opinion or the information in this report.

Thailand

This report is issued and distributed in the Kingdom of Thailand by RHB Securities (Thailand) PCL, a licensed securities company that is authorised by the Ministry of Finance, regulated by the Securities and Exchange Commission of Thailand and is a member of the Stock Exchange of Thailand. The Thai Institute of Directors Association has disclosed the Corporate Governance Report of Thai Listed Companies made pursuant to the policy of the Securities and Exchange Commission of Thailand. RHB Securities (Thailand) PCL does not endorse, confirm nor certify the result of the Corporate Governance Report of Thai Listed Companies.

Indonesia

This report is issued and distributed in Indonesia by PT RHB Sekuritas Indonesia. This research does not constitute an offering document and it should not be construed as an offer of securities in Indonesia. Any securities offered or sold, directly or indirectly, in Indonesia or to any Indonesian citizen or corporation (wherever located) or to any Indonesian resident in a manner which constitutes a public offering under Indonesian laws and regulations must comply with the prevailing Indonesian laws and regulations.

Singapore

This report is issued and distributed in Singapore by RHB Securities Singapore Pte Ltd which is a holder of a capital markets services licence and an exempt financial adviser regulated by the Monetary Authority of Singapore. RHB Securities Singapore Pte Ltd may distribute reports produced by its respective foreign entities, affiliates or other foreign research houses pursuant to an arrangement under Regulation 32C of the Financial Advisers Regulations. Where the report is distributed in Singapore to a person who is not an Accredited Investor, Expert Investor or an Institutional Investor, RHB Securities Singapore Pte Ltd accepts legal responsibility for the contents of the report to such persons only to the extent required by law. Singapore recipients should contact RHB Securities Singapore Pte Ltd in respect of any matter arising from or in connection with the report.

Hong Kong

This report is issued and distributed in Hong Kong by RHB Securities Hong Kong Limited (興業僑豐證券有限公司) (CE No.: ADU220) ("RHBSHK") which is licensed in Hong Kong by the Securities and Futures Commission for Type 1 (dealing in securities) and Type 4 (advising on securities) regulated activities. Any investors wishing to purchase or otherwise deal in the securities covered in this report should contact RHBSHK. RHBSHK is a wholly owned subsidiary of RHB Hong Kong Limited; for the purposes of disclosure under the Hong Kong jurisdiction herein, please note that RHB Hong Kong Limited with its affiliates (including but not limited to RHBSHK) will collectively be referred to as "RHBHK." RHBHK conducts a full-service, integrated investment banking, asset management, and brokerage business. RHBHK does and seeks to do business with companies covered in its research reports. As a result, investors should be aware that the firm may have a conflict of interest that could affect the objectivity of this research report. Investors should consider this report as only a single factor in making their investment decision. Importantly, please see the company-specific regulatory disclosures below for compliance with specific rules and regulations under the Hong Kong jurisdiction. Other than company-specific disclosures relating to RHBHK, this research report is based on current public information that we consider reliable, but we do not represent it is accurate or complete, and it should not be relied on as such.

United States

This report was prepared by RHB and is being distributed solely and directly to "major" U.S. institutional investors as defined under, and pursuant to, the requirements of Rule 15a-6 under the U.S. Securities and Exchange Act of 1934, as amended (the "Exchange Act"). Accordingly, access to this report via Bursa Marketplace or any other Electronic Services Provider is not intended for any party other than "major" US institutional investors, nor shall be deemed as solicitation by RHB in any manner. RHB is not registered as a broker-dealer in the United States and does not offer brokerage services to U.S. persons. Any order for the purchase or sale of the securities discussed herein that are listed on Bursa Malaysia Securities Berhad must be placed with and through Auerbach Grayson ("AG"). Any order for the purchase or sale of all other securities discussed herein must be placed with and through such other registered U.S. broker-dealer as appointed by RHB from time to time as required by the Exchange Act Rule 15a-6. This report is confidential and not intended for distribution to, or use by, persons other than the recipient and its employees, agents and advisors, as applicable. Additionally, where research is distributed via Electronic Service Provider, the analysts whose names appear in this report are not registered or qualified as research analysts in the United States and are not associated persons of Auerbach Grayson AG or such other registered U.S. broker-dealer as appointed by RHB from time to time and therefore may not be subject to any applicable restrictions under Financial Industry Regulatory Authority ("FINRA") rules on communications with a subject company, public appearances and personal trading. Investing in any non-U.S. securities or related financial instruments discussed in this research report may present certain risks. The securities of non-U.S. issuers may not be registered with, or be subject to the regulations of, the U.S. Securities and Exchange Commission. Information on non-U.S. securities or related financial instruments may be limited. Foreign companies may not be subject to audit and reporting standards and regulatory requirements comparable to those in the United States. The financial instruments discussed in this report may not be suitable for all investors. Transactions in foreign markets may be subject to regulations that differ from or offer less protection than those in the United States.

Please refer to the following link ([RHB Research conflict disclosures – May 2020](#)) and the Disclosure of Conflict of Interest in each of the research reports provided in this email for more details.

Kuala Lumpur	Hong Kong	Singapore
RHB Investment Bank Bhd Level 3A, Tower One, RHB Centre Jalan Tun Razak Kuala Lumpur Malaysia Tel : +(60) 3 9280 8888 Fax : +(60) 3 9200 2216	RHB Securities Hong Kong Ltd. 12 th Floor World-Wide House 19 Des Voeux Road Central, Hong Kong Tel : +(852) 2525 1118 Fax : +(852) 2810 0908	RHB Securities Singapore Pte Ltd. 10 Collyer Quay #09-08 Ocean Financial Centre Singapore 049315 Tel : +(65) 6533 1818 Fax : +(65) 6532 6211

Jakarta	Bangkok
PT RHB Sekuritas Indonesia Revenue Tower 11th Floor, District 8 - SCBD Jl. Jendral Sudirman Kav 52-53 Jakarta 12190 Indonesia Tel : +6221 509 39 888 Fax : +6221 509 39 777	RHB Securities (Thailand) PCL 10th Floor, Sathorn Square Office Tower 98, North Sathorn Road, Silom Bangrak, Bangkok 10500 Thailand Tel: +(66) 2 088 9999 Fax: +(66) 2 088 9799

สำนักงานใหญ่	สาขาสีลม	สาขามหิดล
ชั้น 8,10 อาคารสาทรสแควร์ ออฟฟิศ ทาวเวอร์ 98ถนนสาทรเหนือ แขวงสีลม เขตบางรัก กรุงเทพมหานคร 10500 Tel: +66-(0)2-862-9999 Fax: +66-(0)-2-108-0999	ชั้น 16 อาคารสีลมคอมเพล็กซ์ 191 ถนนสีลม แขวงสีลม เขตบางรัก กรุงเทพมหานคร 10500 Tel:+66-(0)2-200-2000 Fax: +66-(0)2-632-0191	ชั้น 1 อาคารมหิดล 9 ถนนรัชดาภิเษก แขวงดินแดง เขตดินแดง กรุงเทพมหานคร 10400 Tel:+66-(0)2-654-1999 Fax:+66-(0)2-654-1900

สาขาปิ่นเกล้า	สาขาวิภาวดีรังสิต	สาขาอัมรินทร์
ชั้น 19 อาคารศูนย์การค้าเซ็นทรัลพลาซ่า ปิ่นเกล้า 7/129 – 221 ถนนบรมราชชนนี แขวงอรุณอัมรินทร์ เขตบางกอกน้อย กรุงเทพมหานคร 10700 Tel:+66(0)-2-828-1555 Fax: +66-(0)2-828-1500	อาคารเกษมทรัพย์ ชั้น 1 89/1 ถนนวิภาวดีรังสิต แขวงจอมพล เขตจตุจักร กรุงเทพมหานคร 10900 Tel:+66 -(0)2-63- 9000 Fax:+66-(0)2-631-9099	ชั้น 15 อาคารอัมรินทร์ทาวเวอร์ 500 ถนนเพลินจิต แขวงลุมพินี เขตปทุมวัน จังหวัดกรุงเทพฯ 10330 Tel: +66-(0)2-652- 4899 Fax: +66 -(0)2-652-4899

สาขาเชียงใหม่	สาขาหาดใหญ่
314/1 หมู่ที่ 5 ต.สันทรายน้อย อ.สันทราย จ. เชียงใหม่ 50210 Tel: +66-(0)52-00-4999 Fax:+66-(0)52-00-4998	127 – 129 ถนนศรีภูวนารถ ตำบลหาดใหญ่ อำเภอหาดใหญ่ จังหวัดสงขลา 90110 Tel: +66-74-891-999 Fax: +66-(0)74-89- 900