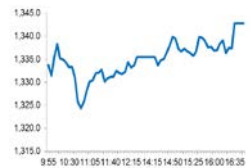


Market Comment

Saravut Tachochavalit, Analyst
TEL : +66 (2) 088-9754
EMAIL : Saravut.ta@rhbgroupp.com

ขาดปัจจัยหนุนใหม่ ๆ

SET Index Data



Open	1,333.70
High	1,342.88
Low	1,323.12
Closed	1,342.85
Chg.	+5.34
Chg.%	+0.40
Value (mn)	96,186.64
P/E (x)	18.94
P/BV (x)	1.48
Yield (%)	3.82
Market Cap (mn)	14,449.79

Up 512
Down 804
Unchanged 356

SET 50-100 – MAI – Futures Index

	Closed	Chg.	(%)
SET 50	896.01	7.17	0.81
SET 100	1,974.61	13.75	0.70
S50_Con	892.40	10.00	1.13
MAI Index	284.87	0.27	0.09

Trading Breakdown : Daily

(Bt,m)	Buy	Sell	Net
Institution	5,828.21	6,588.24	-760.03
Proprietary	5,503.57	5,996.21	-492.64
Foreign	54,061.17	48,556.87	5,504.29
Local	30,793.70	35,045.32	-4,251.62

Trading Breakdown : Month to Date

(Bt,m)	Buy	Sell	Net
Institution	126,915.94	109,077.94	17,838.01
Proprietary	96,253.71	95,945.60	308.16
Foreign	387,303.31	418,901.64	-31,598.34
Local	542,569.06	529,116.86	13,452.21

World Markets Index

	Closed	Chg.	(%)
Dow Jones	25,383.11	-17.53	-0.07
NASDAQ	9,489.87	120.88	1.29
FTSE 100	6,076.60	-142.19	-2.29
Nikkei	21,877.89	-38.42	-0.18
Hang Seng	22,961.47	-171.29	-0.74

Foreign Exchange Rates

	Closed	Chg.	(%)
US Dollar	31.83	0.02	-0.05
Baht (Onshore)	107.69	-0.14	0.13
Yen	1.11	0.00	0.16

Commodities

	Closed	Chg.	(%)
Oil : Brent	36.63	1.65	4.72
Oil : Dubai	34.53	-0.08	-0.23
Oil : Nymex	35.49	1.78	5.28
Gold	1,739.82	9.55	0.55
Zinc	1,971.50	53.00	2.76
BDIY Index	504.00	15.00	3.07

Source: Bloomberg

ตลาดหุ้นสหรัฐฯปิดลบ เนื่องจากนักลงทุนกำลังติดตามการประกาศนโยบายฉบับใหม่ของสหรัฐฯ ที่จะดำเนินการกับจีนและฮ่องกง ทรมัปีประกาศยกเลิกสถานะพิเศษของฮ่องกง เพื่อตอบโต้จีนตามคาด ทำให้ DOW JONES, NASDAQ, S&P500 ปิด -0.07%, 1.29%, 0.48%

ตลาดหุ้นยุโรปปิดลบ เนื่องจากนักลงทุนกำลังติดตามการประกาศนโยบายฉบับใหม่ของสหรัฐฯ ที่จะดำเนินการกับจีนและฮ่องกง ทำให้ DAX, FTSE, CAC40, FTMIB ปิด -1.65%, -2.29%, -1.59%, -0.84%

สัญญาน้ำมันดิบ WTI ส่งมอบเดือนก.ค. เพิ่มขึ้น 1.78 ดอลลาร์ ปิดที่ 35.49 ดอลลาร์/บาร์เรล ส่วนสัญญาน้ำมันดิบเบรนท์ส่งมอบเดือนก.ค. เพิ่มขึ้น 0.04 ดอลลาร์ ปิดที่ 35.33 ดอลลาร์/บาร์เรล แรงหนุนจากรายงานจำนวนแท่นขุดเจาะในสหรัฐฯ ปรับลดลงอีก 17 แท่น

ตลาดหุ้นไทยวันศุกร์ที่ผ่านมาปรับตัวขึ้นเล็กน้อย จากแรงซื้อในกลุ่มสื่อสาร ค้าปลีก โรงพยาบาล และการเงิน ซึ่งเป็นกลุ่มที่คาดว่าจะไม่ได้รับผลกระทบจากสงครามการค้ารอบใหม่ระหว่างสหรัฐฯ และจีน นักลงทุนยังคงติดตามการประกาศนโยบายฉบับใหม่ของสหรัฐฯ ที่จะดำเนินการกับจีน หลังที่ประชุมสภาประชาชนแห่งชาติจีน (NPC) มีมติเห็นชอบให้มีการบังคับใช้กฎหมายความมั่นคงแห่งชาติฉบับใหม่ในฮ่องกง ซึ่งในวันศุกร์ที่ผ่านมา ทรมัปีได้แถลงว่า คณะบริหารของเขาระดับต้นกระบวนกรของการยกเลิกบรรดาข้อยกเว้นต่าง ๆ ที่ให้ประโยชน์แก่ฮ่องกง (สถานะพิเศษ) แต่ไม่ได้ระบุถึงเวลาที่จะประกาศใช้ ในขณะที่ความกังวลในเรื่องสงครามการค้ารอบใหม่ระหว่างสหรัฐฯ และจีน ดูเหมือนจะไม่ได้มีการพูดถึง ทำให้ตลาดหุ้นสหรัฐฯ ที่ซื้อขายในวันศุกร์ปรับลงไม่มาก แต่ขาที่ทำได้ดัชนี Dow Jones futures เข้าวันนี้ปรับตัวลง จากข่าวหลายเมืองใหญ่ในสหรัฐฯ เช่น วอชิงตัน เท็กซัส ได้ประกาศเคอร์ฟิว หลังการประท้วงเพื่อเรียกร้องความเป็นธรรมให้กับนายจอร์จ ฟลอยด์ ชาวผิวสีที่ถูกตำรวจลือคอจจนขาดอากาศหายใจและเสียชีวิต ซึ่งได้ทวีความรุนแรงจนกลายเป็นเหตุจลาจลและมีการปะทะกับตำรวจ ซึ่งเมืองมินนีแอโพลิส ซึ่งเป็นศูนย์กลางของการประท้วง เราคาดว่าเหตุการณ์จลาจลต่าง ๆ น่าจะอยู่ในวงจำกัดหลังรัฐบาลสหรัฐฯ ประกาศเคอร์ฟิว แต่คะแนนเสียงที่ถดถอยของทรมัปีก็ถาวรูด อาจนำไปสู่การออกนโยบายเขยาลโลกอีกในไม่ช้า แนะนำ ติดตามตอนต่อไป

มาตรการผ่อนคลายเป็นระยะที่ 3 มีมติให้ผ่อนปรน กิจกรรมด้านเศรษฐกิจและการดำเนินชีวิต ได้แก่ ห้างสรรพสินค้า ศูนย์การค้า คอมมูนิตี้มอลล์ ขยายเวลาปิดดำเนินการจนถึงเวลา 21.00 น. (CRC, CENTEL, SF, MBK) เปิดสถานประกอบการเพื่อสุขภาพ สปา (SPA) เปิดสถานที่โบว์ลิ่ง สเก็ต เฉพาะการออกกำลังกาย หรือการฝึกซ้อม เปิดโรงภาพยนตร์ จำกัดจำนวนคน (MAJOR) ปรับลดเวลาเคอร์ฟิวส์เป็น 23.00-03.00 น. และอนุญาตให้เดินทางข้ามจังหวัดได้ตั้งแต่วันที่ 1 มิ.ย. นี้เป็นต้นไป (AWC, ERW, CENTEL, MINT) ส่วนกรณีที่มีข้อเสนอให้นั่งรวมกลุ่มในร้านอาหาร กรณีที่เป็นครอบครัวเดียวกัน ยังไม่ได้รับการตอบรับจากศบค. คาดว่าน่าจะมีการผ่อนคลายเป็นระยะที่ 4 ต่อไป ซึ่งคาดว่าน่าจะผ่อนคลายเป็นทำกิจกรรมต่าง ๆ มากขึ้น ทั้งนี้ในช่วง 1 เดือนที่ผ่านมา การควบคุมการแพร่ระบาดของไวรัสโควิด-19 ทำได้ค่อนข้างดี ไม่มีรายงานผู้ติดเชื้อใหม่ในประเทศ

แนวโน้มตลาดหุ้นไทยวันนี้คาดว่า แกว่งในกรอบแคบ ๆ มีโอกาสที่จะมีแรงขายทำกำไรออกมา เนื่องจากขาดปัจจัยหนุนใหม่ ๆ มาผลักดันดัชนี

กลยุทธ์การลงทุน

Trading : ดึงกลับไม่ข้ามแถว ๆ 1,352 จุด แนะนำ ขาย

Technical Analyzer

Saravut Tachochavalit, Analyst
 TEL : +66 (2) 088 9999 Ext. 9754
 EMAIL : Saravut.ta@rhbgroup.com

SET Index

ดูแกว่ง

Figure 1 : SET Index daily chart



Source: RHB, Aspen

SET Index ปิดที่ 1,342.85 จุด 5.34 จุด ด้วยมูลค่าการซื้อขาย 96,187 ล้านบาท เพิ่มขึ้นเมื่อเทียบกับปริมาณการซื้อขายวันก่อนหน้า โดยนักลงทุนต่างชาติซื้อสุทธิ 5,504 ล้านบาท

ระยะกลาง : SET Index อยู่ในช่วงขาลง มีแนวต้านสำคัญอยู่ที่ระดับ 1,408 จุด การปรับตัวต่ำกว่าระดับดังกล่าวยังเป็นความเสี่ยงในระยะกลาง สำหรับทิศทางในไตรมาส 2/2563 คาดว่ากรอบของ SET จะอยู่ระหว่าง 808-1,300 จุด แนะนำ ซื้อเมื่ออ่อนตัว เพื่อหวังผลขายทำกำไรเมื่อดัชนีฟื้นตัว กรอบในสัปดาห์นี้คาดว่าแกว่งในกรอบระหว่าง 1,250-1,360 จุด แนะนำ ขึ้นชาย

ระยะสั้น : SET Index ฟื้นตัวเล็กน้อย สั้น ๆ ไม่ข้ามแถว ๆ 1,352 จุด แนะนำ ขายเพื่อหวังผลซื้อกลับเมื่ออ่อนตัว ส่วนแนวรับจะอยู่ที่ 1,328 จุด ไม่ต่ำกว่านี้ ยังคง trading แบบมีจุด stop จุด stop จะอยู่แถว ๆ 1,298 จุด

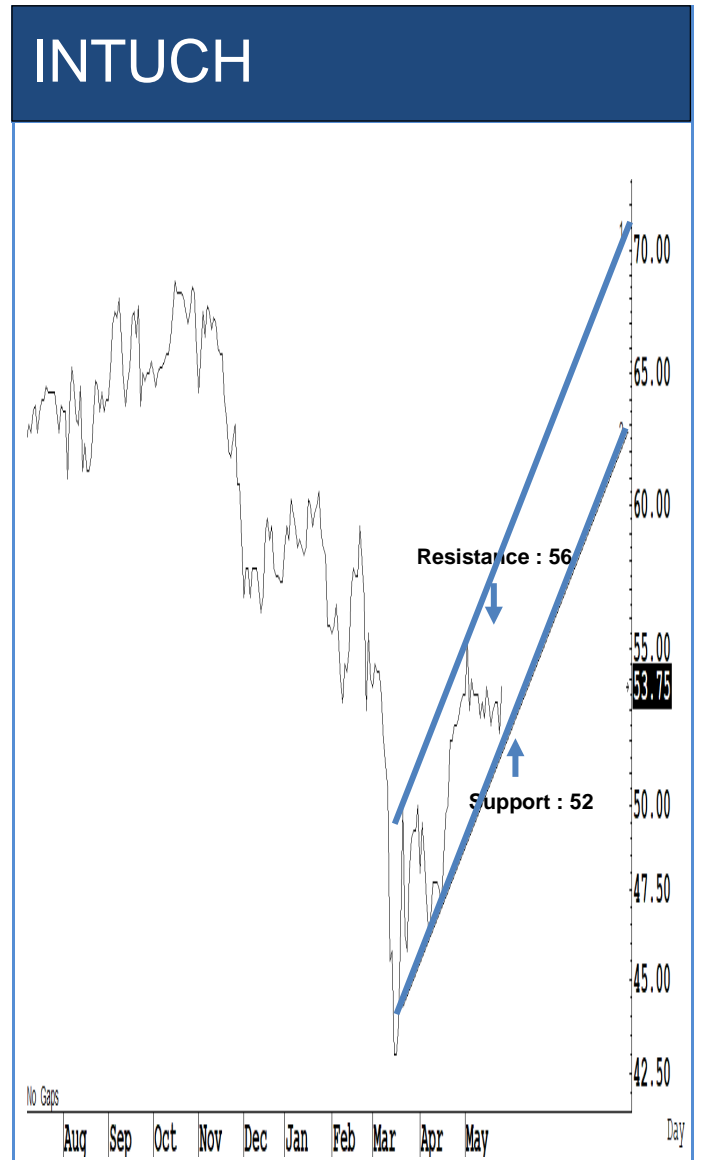
Saravut Tachochavalit, Analyst
 TEL : +66 (2) 088 9999 Ext. 9754
 EMAIL : Saravut.ta@rhbgroup.com

Trading Stocks



Source: RHB, Bloomberg

ระยะสั้นแกว่งในกรอบ *sideway* หรือในกรอบระหว่าง 188-197 บาท แนะนำ ลงซื้อ ขึ้นขายในกรอบดังกล่าว ส่วนจุดตัดขาดทุนจะอยู่ที่ 187 บาท



Source: RHB, Bloomberg

ระยะสั้นแกว่งในกรอบ *sideway* หรือในกรอบระหว่าง 52-56 บาท แนะนำ ลงซื้อ ขึ้นขายในกรอบดังกล่าว ส่วนจุดตัดขาดทุนจะอยู่ที่ 51.50 บาท



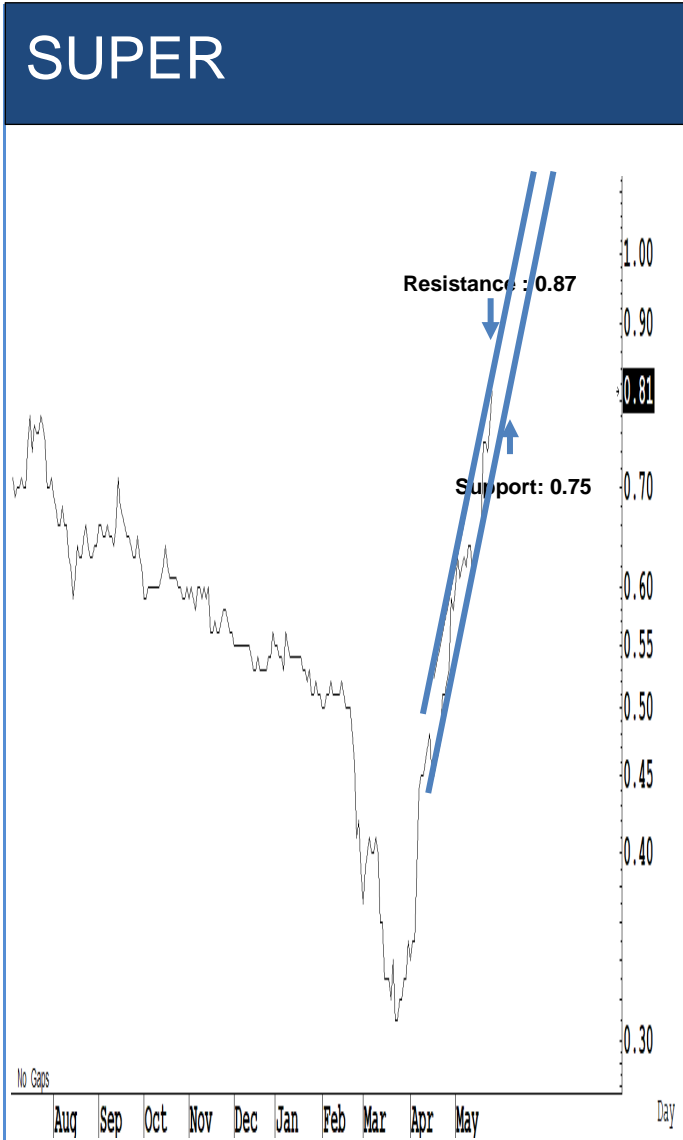
Source: RHB, Bloomberg

ระยะสั้นแกว่งในกรอบ **sideway** หรือในกรอบระหว่าง 2,50-2.74 บาท แนะนำ ลงซื้อ ขึ้นขายในกรอบดังกล่าว ส่วนจุดตัดขาดทุนจะอยู่ที่ 2.48 บาท



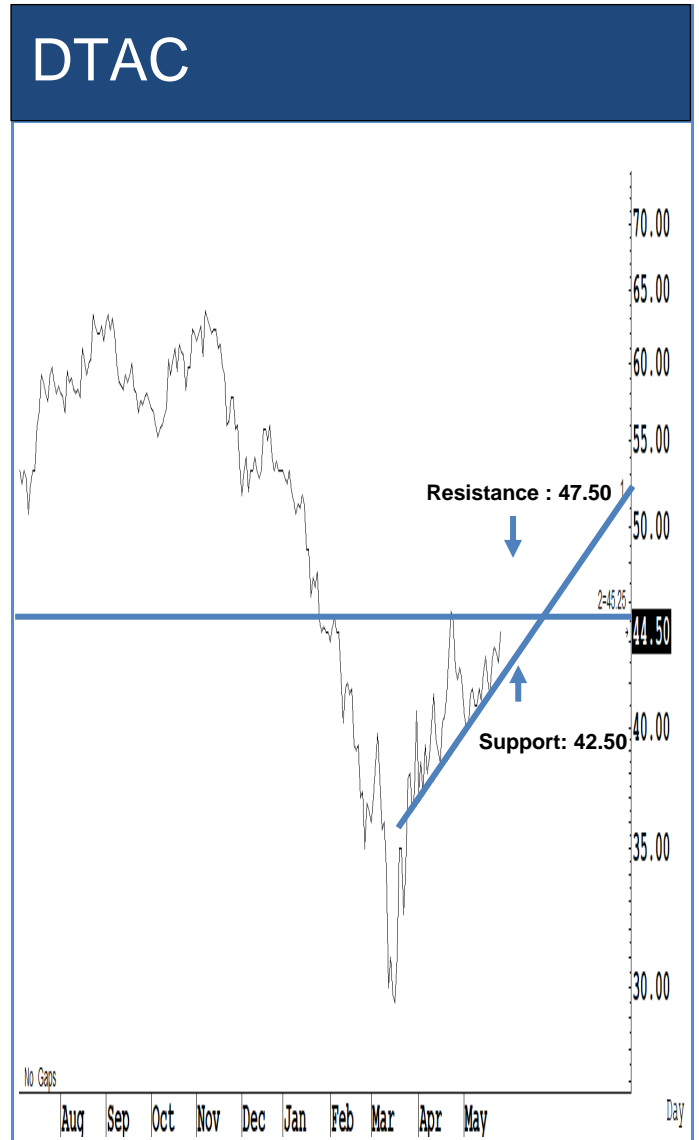
Source: RHB, Bloomberg

ระยะสั้นแกว่งในกรอบ **sideway** หรือในกรอบระหว่าง 14-15.70 บาท แนะนำ ลงซื้อ ขึ้นขายในกรอบดังกล่าว ส่วนจุดตัดขาดทุนจะอยู่ที่ 13.90 บาท



Source: RHB, Bloomberg

ระยะสั้นแกว่งในกรอบ **sideway** หรือในกรอบระหว่าง 0.75-0.87 บาท แนะนำ ลง
ซื้อ ขึ้นขายในกรอบดังกล่าว ส่วนจุดตัดขาดทุนจะอยู่ที่ 0.74 บาท



Source: RHB, Bloomberg

ระยะสั้นแกว่งในกรอบ **sideway** หรือในกรอบระหว่าง 42.50-47.50 บาทแนะนำ ลง
ซื้อ ขึ้นขายในกรอบดังกล่าว ส่วนจุดตัดขาดทุนจะอยู่ที่ 42 บาท

Key Stock News

SUPER จ่อฉีก 500 เมกะ โซลาร์ฯเวียดนามธ.ค.นี้ ลุยรีดฟาร์ม ต่อ COD อีก 421 MW ในปีหน้า

“SUPER” เตรียม COD โซลาร์ฟาร์มในเวียดนาม 550 เมกะวัตต์ในเดือนธ.ค.นี้ พร้อมวางแผน COD โรงไฟฟ้าพลังงานลมในเวียดนาม 421 เมกะวัตต์ในเดือนธ.ค. 64 คาดหนุนรายได้ปีหน้าพุ่ง 1 หมื่นล้านบาท จากปีนี้คาดโต 7 พันล้านบาท

‘โรงหนัง-SPA’วังรับเฟส 3 MAJOR ยันพร้อมทุกด้าน

รัฐคลายล็อกดาวน์เฟส 3 วันที่ 1 มิ.ย.นี้ กลุ่มโรงหนัง สปา เซสชั่น หุ่น SPA-MAJOR ตีรับ ด้านผู้บริหารเมเจอร์ ลั่น! มีความพร้อมกับมาตรการ New Normal ขึ้นสูงสุด ยกระดับป้องกัน คมเข้มความสะอาดและความปลอดภัย เน้น Social Distancing การเว้นระยะห่าง ส่งเสริมการชำระเงินด้วยระบบ Cashless หรือ E-Payment

BGRIM ยันเอสพีพี ไม่เสียหายเลื่อน COD

“ปรียานก” ลั่นโรงไฟฟ้า SPP Replacement 5 แห่ง กำลังผลิตรวม 700 เมกะวัตต์ ไม่เข้าข่าย SPP ที่ภาครัฐเตรียมเจรจาขอเลื่อน COD ในปี 63-65 ออกไปก่อน พร้อมย้ำเดินหน้า COD ตามแผนที่ 65 วั่นกระทบสัญญาขายไฟฟ้าลูกค้าอุตสาหกรรม

ซูเปอร์มอร์ด THAI ถกวันนี้ เคลียร์ PTT-KTB แก้วกฤดี!

“ซูเปอร์มอร์ดการบินไทย” ถกวันนี้ พร้อมเป็นตัวกลางเคลียร์ “ปตท.-กรุงไทย” แก้วกฤดีน้ำมัน-เงินเดือนพนักงาน ฟากมอร์ด THAI ประกาศงดรับเบี้ยประชุมตั้งแต่มิ.ย.นี้เป็นต้นไป

‘วายุภักษ์’เก็บ TMB เพิ่ม ลั่น!มีงบข้อป้ออีกพันล้าน

“กองทุนรวมวายุภักษ์ หนึ่ง” เก็บหุ้น TMB เพิ่มอีก 100 ล้านหุ้น ราคาเฉลี่ยต่ำกว่า 1 บาทต่อหุ้น นำไปถัวต้นทุนเดิมที่ 2.86 บาทของคลัง ล่าสุดเฉลี่ยเงินไปซื้อหุ้น THAI กว่า 278 ล้านบาท เหลือเงินในกระเป๋ายังอีกกว่า 900 ล้านบาทเก็บหุ้นซื้อ TMB ต้นสัดส่วนถือหุ้นเพิ่มเป็น 11 % ด้านโบรกฯ มอง Q2 งบทหารไทยสดใส เด่นสุดในกลุ่มแบงก์ ราคาเป้าหมาย 1.28 บาท

LPN-NOBLE เทรดสนั่น เก็งกำไรกระแสชาวลือ ชุมทำดีลเทกโอเวอร์

“LPN-NOBLE” เทรดสนั่น! หลังมีกระแสข่าว NOBLE เตรียมเทกโอเวอร์ LPN นักลงทุนแห่ซื้อชวยเก็งกำไร โดยเฉพาะ LPN วอลุ่มเทรดทะลิกสูงสุดเป็นประวัติการณ์กว่า 2,065 ล้านบาท แม้ผู้บริหาร NOBLE-LPN ออกมาปฏิเสธชวย

BCP คาดอิมิตำปีนี้ลดลง เหตุค่าการกลั่นต่ำ-เล็งขายทิ้ง‘นิโด้’

“บางจาก” คาดอิมิตำปีนี้ลดลงจากปีก่อน หลังไตรมาสแรกติดลบ ขณะที่ค่าการกลั่นยังอยู่ในระดับต่ำแค่ 2 เหรียญสหรัฐฯ ช่วงครึ่งปีหลังฟื้นตัว พร้อมเล็งจ้อขายทิ้ง “นิโด้ บีโตร์เลียม” ในฟิลิปปินส์ หลังต้นทุนผลิตสูงกว่าราคาน้ำมันในปัจจุบัน

ก.ล.ด.ไฟเขียว SCGP ขายไอพีโอ รอจังหวะเหมาะสมก่อนเข้าตลาด.

ก.ล.ด.อนุมัติไฟลิ่งขอเสนอขายไอพีโอของ “เอสซีจี แพนดเกจจิ้ง” หรือ SCGP บริษัทย่อยของ SCC แล้ว! รอประเมินสถานการณ์ หากภาวะเหมาะสมพร้อมเดินหน้าเข้าจดทะเบียนในตลาดหลักทรัพย์ฯ ตามแผน

สมาคมโทรคมนาคมฯ ยื่นหนังสือวอนกสทช. ช่วยผู้ประกอบการเพิ่ม

“สมาคมโทรคมนาคมฯ” ยื่นหนังสือ “กสทช.” วอนออกมาตรการช่วยเหลือผู้ประกอบการเพิ่มเติม หลังขยายเวลาชำระค่าธรรมเนียมรายปีไปถึงวันที่ 15 ส.ค. 63 ยังไม่เพียงพอ ฟาก “กสทช.” รวบรวมเสนอเข้าบอร์ดต่อไป

ที่มา : หนังสือพิมพ์ข่าวหุ้น

BCH ส่งชีกงบไตรมาส 2 เต่ง! รายได้ปีนี้โตสองหลัก ลุยสร้าง 3 รพ.ใหม่

“BCH” ส่งชีกไตรมาส 2 เต่ง! รับอานิสงส์บริการได้บริการเกี่ยวของกับไวรัสโควิด-19 เข้ามาเสริม! มั่นใจรายได้รวมโต 2 หลักจากรายได้รพ.ในเครือ ต้นผู้ช่วยประกันสังคมปีนี้พุ่ง 5% และ 9 แสนราย ลุยก่อสร้างรพ.ใหม่ 3 แห่งตามแผน

JKN ย้ำรายได้ปีนี้โตตามนัด 15% ทุ่มพันล้านซื้อลิขสิทธิ์คอนเทนต์ป้อนลูกค้า

“เจเคเอ็น” มั่นใจรายได้ปีนี้โตตามนัด 10-15% รุกขายลิขสิทธิ์คอนเทนต์ต่อเนื่อง ดันเม็กล็อก 282 ล้านบาท บุกไตรมาส 2/63 กว่า 90% พร้อมเพิ่มงบลงทุนเป็น 1,000 ล้านบาท ลุยซื้อลิขสิทธิ์คอนเทนต์ใหม่ฯ ป้อนลูกค้า หลังตีตามดลูกค้าของทีวี่ดิจิทัลดเพิ่มขึ้น

AH พิชโควิดจุด Q2 ขาดทุน คาดรายได้รวมปีนี้ลด 40%

“อาพีโกฯ” คาดรายได้ปีนี้ลดลง 40% จากปีก่อน เหตุอุตสาหกรรมยานยนต์หดตัว ขณะทั้งบไตรมาส 2/63 จ้อขาดทุน หลังรับผลกระทบโควิดจุดรายได้ลด “ซีอีโอ” ลั่นปีนี้มุ่งเน้นลดต้นทุนค่าใช้จ่ายลง 50% ของต้นทุนรวม

AWC ชู 3 กลยุทธ์เสริมแกร่ง ธุรกิจใจในเครือ 29 โครงการ

“AWC” ชู 3 กลยุทธ์ “BETTER PEOPLE-BETTER LIFESTYLE-BETTER ECONOMY” เสริมศักยภาพให้ธุรกิจใจในเครือกว่า 29 โครงการหลังโควิด-19 คลี่คลาย

‘ทรัมป์’จะยกเลิกสถานะพิเศษฮ่องกง ตลาดการเงินโล่งใจไม่มีมาตรการลงโทษ

“ทรัมป์” จะดำเนินการยกเลิกสถานะการค้าพิเศษของฮ่องกง เพื่อตอบโต้ที่รัฐสภาจีนออกกฎหมายความมั่นคงฮ่องกง แต่ไม่ได้ให้รายละเอียดว่าจะทำอะไรบ้าง ตลาดการเงินสหรัฐโล่งใจที่การประกาศของทรัมป์ไม่มีมาตรการลงโทษตามที่ลือกัน ขณะเดียวกันทรัมป์ประกาศตัดความสัมพันธ์กับองค์การอนามัยโลกเนื่องจากไม่สามารถปฏิบัติตามที่ขอและขาดความโปร่งใส

โควิดต้นยอด‘อี-เพย์เมนต์’ รพท.หนุนเพิ่มผู้ดำรายใหม่

รพท. เผย การใช้ e-payment เพิ่มขึ้นช่วงโควิด ผู้ประกอบการรายใหม่ยื่นขอ license ต่อเนื่อง ขณะที่มีการอนุญาตให้ผู้ประกอบการให้บริการการชำระเงินรายใหม่ไปแล้วจำนวน 17 ราย รวม 32 ใบอนุญาต และอยู่ระหว่างดำเนินการอีก 10 ราย

ปล่อยผี HYDRO-PACE ชั่วคราว เปิดช่องแก้มือ 1 เดือน ก่อนแขวน SP ยาว

ดลท.เปิดเทรด HYDRO-PACE ชั่วคราว สบชองชวย 1 เดือน ก่อนแขวน SP ยาว พร้อมเดือนศึกษาข้อมูลก่อนชื่อยชวยหุ้นที่เปิดตัวให้ชื่อยชวยชัวคราว หลังถูก SP ครบ 3 เดือน

BOND ETF นำลงทุน ชูกระจายความเสี่ยง

สมาคมตลาดตราสารหนี้ไทย (ThaiBMA) ระบุว่า BOND ETF เป็นอีกหนึ่งสินทรัพย์ที่น่าสนใจ และเป็นทางเลือกของการลงทุนตราสารหนี้ โดย BOND ETF จะเป็นที่นิยมของนักลงทุนในต่างประเทศ

‘โควิด’ดันบจ.ปรับแผนธุรกิจ หันใช้เทคโนโลยีเพิ่มประสิทธิภาพทำงาน

ฝ่ายวิจัยตลาดหลักทรัพย์ฯ เผย บจ.ได้รับมือการเปลี่ยนแปลงจากปัญหาหมอกควัน-PM2.5 และโควิด-19 ที่ต้องเร่งพัฒนาธุรกิจออนไลน์ และใช้เทคโนโลยีเพิ่มประสิทธิภาพในกระบวนการทำงาน รวมถึงแผนสำรองธุรกิจ(BCP)

ที่มา : หนังสือพิมพ์ข่าวหุ้น

ข้อมูลธุรกรรมขายชอร์ต (Short Sales)

Symbol (1 Jun'20)	Volume (Shares)	Value (Baht)	% Short Sale Volume Comparing with Main Board	% Short Sale Value Comparing with Main Board
1 AWC	21,318,500	103,107,330.00	3.07	3.1
2 KTC	1,383,400	53,062,175.00	1.74	1.74
3 PTT	1,500,000	52,900,000.00	1.63	1.62
4 CPALL	622,400	43,530,800.00	1.61	1.61
5 KCE	1,948,000	36,121,000.00	3.05	3.05
6 MINT	1,627,500	30,894,000.00	1.46	1.48
7 BBL	275,800	29,907,750.00	2.07	2.07
8 KBANK	313,100	29,695,300.00	1.44	1.44
9 ADVANC	153,000	29,403,150.00	1.08	1.08
10 SCC	80,000	26,960,000.00	1.94	1.91
11 MTC	471,200	26,065,150.00	1.93	1.92
12 AOT	391,700	23,998,950.00	1.23	1.22
13 BH	184,700	21,712,250.00	2.82	2.79
14 STA	782,800	20,766,500.00	1.5	1.5
15 TISCO	277,700	20,526,425.00	2.32	2.32
16 SAWAD	345,000	19,566,250.00	1.87	1.88
17 CPF	584,800	18,130,975.00	0.95	0.95
18 CBG	179,400	17,394,050.00	2.45	2.46
19 TMB	13,857,800	15,709,314.00	2.44	2.45
20 BTS	1,197,300	14,676,970.00	0.95	0.96
21 CPF-R	400,000	12,500,000.00	0.65	0.65
22 BANPU	1,873,500	11,952,095.00	0.3	0.3
23 PTTEP	139,500	11,731,775.00	0.83	0.83
24 EA	296,000	11,526,500.00	1.25	1.25
25 LPN	1,620,000	10,116,000.00	0.48	0.49
26 BDMS	459,900	10,075,800.00	0.68	0.67
27 SCB	124,800	9,186,300.00	0.72	0.72
28 IVL	320,000	9,095,000.00	2.32	2.32
29 GULF	230,000	8,631,250.00	0.26	0.26
30 GPSC	101,900	7,698,075.00	0.53	0.53
31 ERW	2,050,000	7,017,000.00	3.71	3.76
32 AWC-R	1,397,900	6,753,748.00	0.2	0.2
33 SUPER	7,950,000	6,242,000.00	0.74	0.74
34 TU	427,600	5,874,240.00	0.56	0.57
35 PTTGC	125,000	5,348,925.00	0.64	0.64
36 HMPRO	365,400	5,323,110.00	0.99	0.98
37 DTAC	116,200	5,091,100.00	1.44	1.44
38 BGRIM	95,900	5,084,425.00	0.65	0.65
39 BJC	121,400	5,041,600.00	1.38	1.37
40 TRUE	1,320,800	4,860,544.00	0.86	0.86
41 AMATA	320,000	4,673,300.00	0.98	0.98
42 TESCO	203,000	4,466,800.00	1.68	1.68
43 SPALI	266,000	3,936,800.00	2.56	2.56
44 CRC	101,700	3,902,250.00	0.2	0.2
45 CPN	77,900	3,901,025.00	0.3	0.3
46 BEAUTY	2,050,000	3,773,000.00	0.87	0.88

Source: SETSMART

ข้อมูลแบบรายงานการเปลี่ยนแปลงการถือหลักทรัพย์และสัญญาซื้อขายล่วงหน้าของผู้บริหาร (แบบ 59)

ชื่อบริษัท	ชื่อผู้บริหาร	ประเภทหลักทรัพย์	วันที่ได้มา/ จำหน่าย	จำนวน	ราคา	วิธีการได้มา/ จำหน่าย
GULF	นาย รัฐพล ชื่นสมจิตต์	หุ้นสามัญ	28/05/2563	490,000	-	โอน
JAS	นาย โยธิน อนาวิน	หุ้นสามัญ	29/05/2563	1,000,000	3.74	ซื้อ
SUSCO	นาย อัมรินทร์ สิมะโรจน์	หุ้นสามัญ	29/05/2563	50,000	2.2	ซื้อ
ECL	นาย ปรีชา วีระพงษ์	ใบสำคัญแสดงสิทธิ ที่จะซื้อหุ้น	28/05/2563	5,000,000	0.18	ขาย
TU	นาย เชน นิรุตตินานนท์	หุ้นสามัญ	29/05/2563	100,000	13.7	ขาย
TSR	นางสาว เขียววรรณ แจงอยู่	หุ้นสามัญ	28/05/2563	71,200	1.92	ซื้อ
TSR	นางสาว เขียววรรณ แจงอยู่	หุ้นสามัญ	29/05/2563	28,800	1.92	ซื้อ
BKD	นาย ชีระเมษฐ์ รัตนสุวรรณ ชาติ	ใบสำคัญแสดงสิทธิ ที่จะซื้อหุ้น	27/05/2563	3,595,100	0.11	ขาย
BSM	นาย สัญชัย เนืองสิทธิ์	หุ้นสามัญ	28/05/2563	10,000,000	0.25	ซื้อ
BSM	นาย สัญชัย เนืองสิทธิ์	หุ้นสามัญ	28/05/2563	9,000,000	0.25	ซื้อ
PPS	ดอกเตอร์ พงศ์ธร ธาราไชย	หุ้นสามัญ	29/05/2563	739,200	0.44	ซื้อ
MBAX	นาย พิสุทธิ เลิศวิไล	หุ้นสามัญ	28/05/2563	68,300	4.21	ซื้อ
MJD	นาย จำเริญ พูลวรลักษณ์	หุ้นสามัญ	28/05/2563	69,200	1.88	ขาย
MJD	นาย จำเริญ พูลวรลักษณ์	หุ้นสามัญ	28/05/2563	151,600	1.89	ขาย
MJD	นาย จำเริญ พูลวรลักษณ์	หุ้นสามัญ	28/05/2563	50,000	1.9	ขาย
UVAN	นาย อภิรักษ์ วานิช	หุ้นสามัญ	28/05/2563	77,700	4.23	ซื้อ
UAC	นาย กิตติ ชีวะเกตุ	หุ้นสามัญ	29/05/2563	10,000	3.46	ซื้อ
PR9	นาย สรณ บุญไชยพฤษ	หุ้นสามัญ	27/05/2563	20,000	6.75	ขาย
PR9	นาย สรณ บุญไชยพฤษ	หุ้นสามัญ	28/05/2563	20,000	7.05	ขาย
SKY	นาย วิรัตน์ อนรรักษ์พุมิ	หุ้นสามัญ	28/05/2563	40,000	16.4	ขาย

Source: www.sec.or.th

แบบรายงานการได้มาหรือจำหน่ายหลักทรัพย์ของกิจการ (แบบ 246-2)
(Corporate Share Trade)

หลักทรัพย์	ชื่อผู้ได้มา/จำหน่าย	วิธีการ	ประเภท หลักทรัพย์	% ก่อน ได้มา/ จำหน่าย	% ได้มา/ จำหน่าย	% หลัง ได้มา/ จำหน่าย	วันที่ได้มา/ จำหน่าย
DRT	มายเรียด วัสดุ	จำหน่าย	หุ้น	58.847	7.3842	51.4628	26/05/2563
GLOCON	บริษัท ไทรทัน โฮลดิ้ง จำกัด (มหาชน)	ได้มา	หุ้น	5.085	7.8265	12.9116	22/05/2563

Source: www.sec.or.th

กำหนดการประชุมคณะกรรมการนโยบายการเงิน (กนง.) ประจำปี 2563

ครั้งที่	วันประชุม กนง.	วันเผยแพร่รายงานนโยบายการเงิน
1/2563	พุธที่ 5 กุมภาพันธ์ 2563	
2/2563	พุธที่ 25 มีนาคม 2563	พุธที่ 8 เมษายน 2563
3/2563	พุธที่ 20 พฤษภาคม 2563	
4/2563	พุธที่ 24 มิถุนายน 2563	พุธที่ 8 กรกฎาคม 2563
5/2563	พุธที่ 5 สิงหาคม 2563	
6/2563	พุธที่ 23 กันยายน 2563	พุธที่ 7 ตุลาคม 2563
7/2563	พุธที่ 18 พฤศจิกายน 2563	
8/2563	พุธที่ 23 ธันวาคม 2563	พุธที่ 6 มกราคม 2564

RHB Guide to Investment Ratings

Buy: Share price may exceed 10% over the next 12 months

Trading Buy: Share price may exceed 15% over the next 3 months, however longer-term outlook remains uncertain

Neutral: Share price may fall within the range of +/- 10% over the next 12 months

Take Profit: Target price has been attained. Look to accumulate at lower levels

Sell: Share price may fall by more than 10% over the next 12 months

Not Rated: Stock is not within regular research coverage

Investment Research Disclaimers

RHB has issued this report for information purposes only. This report is intended for circulation amongst RHB and its affiliates' clients generally or such persons as may be deemed eligible by RHB to receive this report and does not have regard to the specific investment objectives, financial situation and the particular needs of any specific person who may receive this report. This report is not intended, and should not under any circumstances be construed as, an offer or a solicitation of an offer to buy or sell the securities referred to herein or any related financial instruments.

This report may further consist of, whether in whole or in part, summaries, research, compilations, extracts or analysis that has been prepared by RHB's strategic, joint venture and/or business partners. No representation or warranty (express or implied) is given as to the accuracy or completeness of such information and accordingly investors should make their own informed decisions before relying on the same.

This report is not directed to, or intended for distribution to or use by, any person or entity who is a citizen or resident of or located in any locality, state, country or other jurisdiction where such distribution, publication, availability or use would be contrary to the applicable laws or regulations. By accepting this report, the recipient hereof (i) represents and warrants that it is lawfully able to receive this document under the laws and regulations of the jurisdiction in which it is located or other applicable laws and (ii) acknowledges and agrees to be bound by the limitations contained herein. Any failure to comply with these limitations may constitute a violation of applicable laws.

All the information contained herein is based upon publicly available information and has been obtained from sources that RHB believes to be reliable and correct at the time of issue of this report. However, such sources have not been independently verified by RHB and/or its affiliates and this report does not purport to contain all information that a prospective investor may require. The opinions expressed herein are RHB's present opinions only and are subject to change without prior notice. RHB is not under any obligation to update or keep current the information and opinions expressed herein or to provide the recipient with access to any additional information. Consequently, RHB does not guarantee, represent or warrant, expressly or impliedly, as to the adequacy, accuracy, reliability, fairness or completeness of the information and opinion contained in this report. Neither RHB (including its officers, directors, associates, connected parties, and/or employees) nor does any of its agents accept any liability for any direct, indirect or consequential losses, loss of profits and/or damages that may arise from the use or reliance of this research report and/or further communications given in relation to this report. Any such responsibility or liability is hereby expressly disclaimed.

Whilst every effort is made to ensure that statement of facts made in this report are accurate, all estimates, projections, forecasts, expressions of opinion and other subjective judgments contained in this report are based on assumptions considered to be reasonable and must not be construed as a representation that the matters referred to therein will occur. Different assumptions by RHB or any other source may yield substantially different results and recommendations contained on one type of research product may differ from recommendations contained in other types of research. The performance of currencies may affect the value of, or income from, the securities or any other financial instruments referenced in this report. Holders of depositary receipts backed by the securities discussed in this report assume currency risk. Past performance is not a guide to future performance. Income from investments may fluctuate. The price or value of the investments to which this report relates, either directly or indirectly, may fall or rise against the interest of investors.

This report does not purport to be comprehensive or to contain all the information that a prospective investor may need in order to make an investment decision. The recipient of this report is making its own independent assessment and decisions regarding any securities or financial instruments referenced herein. Any investment discussed or recommended in this report may be unsuitable for an investor depending on the investor's specific investment objectives and financial position. The material in this report is general information intended for recipients who understand the risks of investing in financial instruments. This report does not take into account whether an investment or course of action and any associated risks are suitable for the recipient. Any recommendations contained in this report must therefore not be relied upon as investment advice based on the recipient's personal circumstances. Investors should make their own independent evaluation of the information contained herein, consider their own investment objective, financial situation and particular needs and seek their own financial, business, legal, tax and other advice regarding the appropriateness of investing in any securities or the investment strategies discussed or recommended in this report.

This report may contain forward-looking statements which are often but not always identified by the use of words such as "believe", "estimate", "intend" and "expect" and statements that an event or result "may", "will" or "might" occur or be achieved and other similar expressions. Such forward-looking statements are based on assumptions made and information currently available to RHB and are subject to known and unknown risks, uncertainties and other factors which may cause the actual results, performance or achievement to be materially different from any future results, performance or achievement, expressed or implied by such forward-looking statements. Caution should be taken with respect to such statements and recipients of

this report should not place undue reliance on any such forward-looking statements. RHB expressly disclaims any obligation to update or revise any forward-looking statements, whether as a result of new information, future events or circumstances after the date of this publication or to reflect the occurrence of unanticipated events.

The use of any website to access this report electronically is done at the recipient's own risk, and it is the recipient's sole responsibility to take precautions to ensure that it is free from viruses or other items of a destructive nature. This report may also provide the addresses of, or contain hyperlinks to, websites. RHB takes no responsibility for the content contained therein. Such addresses or hyperlinks (including addresses or hyperlinks to RHB own website material) are provided solely for the recipient's convenience. The information and the content of the linked site do not in any way form part of this report. Accessing such website or following such link through the report or RHB website shall be at the recipient's own risk.

This report may contain information obtained from third parties. Third party content providers do not guarantee the accuracy, completeness, timeliness or availability of any information and are not responsible for any errors or omissions (negligent or otherwise), regardless of the cause, or for the results obtained from the use of such content. Third party content providers give no express or implied warranties, including, but not limited to, any warranties of merchantability or fitness for a particular purpose or use. Third party content providers shall not be liable for any direct, indirect, incidental, exemplary, compensatory, punitive, special or consequential damages, costs, expenses, legal fees, or losses (including lost income or profits and opportunity costs) in connection with any use of their content.

The research analysts responsible for the production of this report hereby certifies that the views expressed herein accurately and exclusively reflect his or her personal views and opinions about any and all of the issuers or securities analysed in this report and were prepared independently and autonomously. The research analysts that authored this report are precluded by RHB in all circumstances from trading in the securities or other financial instruments referenced in the report, or from having an interest in the company(ies) that they cover.

The contents of this report is strictly confidential and may not be copied, reproduced, published, distributed, transmitted or passed, in whole or in part, to any other person without the prior express written consent of RHB and/or its affiliates. This report has been delivered to RHB and its affiliates' clients for information purposes only and upon the express understanding that such parties will use it only for the purposes set forth above. By electing to view or accepting a copy of this report, the recipients have agreed that they will not print, copy, videotape, record, hyperlink, download, or otherwise attempt to reproduce or re-transmit (in any form including hard copy or electronic distribution format) the contents of this report. RHB and/or its affiliates accepts no liability whatsoever for the actions of third parties in this respect.

The contents of this report are subject to copyright. Please refer to Restrictions on Distribution below for information regarding the distributors of this report. Recipients must not reproduce or disseminate any content or findings of this report without the express permission of RHB and the distributors.

The securities mentioned in this publication may not be eligible for sale in some states or countries or certain categories of investors. The recipient of this report should have regard to the laws of the recipient's place of domicile when contemplating transactions in the securities or other financial instruments referred to herein. The securities discussed in this report may not have been registered in such jurisdiction. Without prejudice to the foregoing, the recipient is to note that additional disclaimers, warnings or qualifications may apply based on geographical location of the person or entity receiving this report.

The term "RHB" shall denote, where appropriate, the relevant entity distributing or disseminating the report in the particular jurisdiction referenced below, or, in every other case, RHB Investment Bank Berhad and its affiliates, subsidiaries and related companies.

RESTRICTIONS ON DISTRIBUTION

Malaysia

This report is issued and distributed in Malaysia by RHB Investment Bank Bhd. The views and opinions in this report are our own as of the date hereof and is subject to change. If the Financial Services and Markets Act of the United Kingdom or the rules of the Financial Conduct Authority apply to a recipient, our obligations owed to such recipient therein are unaffected. RHB Investment Bank Bhd has no obligation to update its opinion or the information in this report.

Thailand

This report is issued and distributed in the Kingdom of Thailand by RHB Securities (Thailand) PCL, a licensed securities company that is authorised by the Ministry of Finance, regulated by the Securities and Exchange Commission of Thailand and is a member of the Stock Exchange of Thailand. The Thai Institute of Directors Association has disclosed the Corporate Governance Report of Thai Listed Companies made pursuant to the policy of the Securities and Exchange Commission of Thailand. RHB Securities (Thailand) PCL does not endorse, confirm nor certify the result of the Corporate Governance Report of Thai Listed Companies.

Indonesia

This report is issued and distributed in Indonesia by PT RHB Sekuritas Indonesia. This research does not constitute an offering document and it should not be construed as an offer of securities in Indonesia. Any securities offered or sold, directly or indirectly, in Indonesia or to any Indonesian citizen or corporation (wherever located) or to any Indonesian resident in a manner which constitutes a public offering under Indonesian laws and regulations must comply with the prevailing Indonesian laws and regulations.

Singapore

This report is issued and distributed in Singapore by RHB Securities Singapore Pte Ltd which is a holder of a capital markets services licence and an exempt financial adviser regulated by the Monetary Authority of Singapore. RHB Securities Singapore Pte Ltd may distribute reports produced by its respective foreign entities, affiliates or other foreign research houses pursuant to an arrangement under Regulation 32C of the Financial Advisers Regulations. Where the report is distributed in Singapore to a person who is not an Accredited Investor, Expert Investor or an Institutional Investor, RHB Securities Singapore Pte Ltd accepts legal responsibility for the contents of the report to such persons only to the extent required by law. Singapore recipients should contact RHB Securities Singapore Pte Ltd in respect of any matter arising from or in connection with the report.

Hong Kong

This report is issued and distributed in Hong Kong by RHB Securities Hong Kong Limited (興業僑豐證券有限公司) (CE No.: ADU220) ("RHBSHK") which is licensed in Hong Kong by the Securities and Futures Commission for Type 1 (dealing in securities) and Type 4 (advising on securities) regulated activities. Any investors wishing to purchase or otherwise deal in the securities covered in this report should contact RHBSHK. RHBSHK is a wholly owned subsidiary of RHB Hong Kong Limited; for the purposes of disclosure under the Hong Kong jurisdiction herein, please note that RHB Hong Kong Limited with its affiliates (including but not limited to RHBSHK) will collectively be referred to as "RHBHK." RHBHK conducts a full-service, integrated investment banking, asset management, and brokerage business. RHBHK does and seeks to do business with companies covered in its research reports. As a result, investors should be aware that the firm may have a conflict of interest that could affect the objectivity of this research report. Investors should consider this report as only a single factor in making their investment decision. Importantly, please see the company-specific regulatory disclosures below for compliance with specific rules and regulations under the Hong Kong jurisdiction. Other than company-specific disclosures relating to RHBHK, this research report is based on current public information that we consider reliable, but we do not represent it is accurate or complete, and it should not be relied on as such.

United States

This report was prepared by RHB and is being distributed solely and directly to "major" U.S. institutional investors as defined under, and pursuant to, the requirements of Rule 15a-6 under the U.S. Securities and Exchange Act of 1934, as amended (the "Exchange Act"). Accordingly, access to this report via Bursa Marketplace or any other Electronic Services Provider is not intended for any party other than "major" US institutional investors, nor shall be deemed as solicitation by RHB in any manner. RHB is not registered as a broker-dealer in the United States and does not offer brokerage services to U.S. persons. Any order for the purchase or sale of the securities discussed herein that are listed on Bursa Malaysia Securities Berhad must be placed with and through Auerbach Grayson ("AG"). Any order for the purchase or sale of all other securities discussed herein must be placed with and through such other registered U.S. broker-dealer as appointed by RHB from time to time as required by the Exchange Act Rule 15a-6. This report is confidential and not intended for distribution to, or use by, persons other than the recipient and its employees, agents and advisors, as applicable. Additionally, where research is distributed via Electronic Service Provider, the analysts whose names appear in this report are not registered or qualified as research analysts in the United States and are not associated persons of Auerbach Grayson AG or such other registered U.S. broker-dealer as appointed by RHB from time to time and therefore may not be subject to any applicable restrictions under Financial Industry Regulatory Authority ("FINRA") rules on communications with a subject company, public appearances and personal trading. Investing in any non-U.S. securities or related financial instruments discussed in this research report may present certain risks. The securities of non-U.S. issuers may not be registered with, or be subject to the regulations of, the U.S. Securities and Exchange Commission. Information on non-U.S. securities or related financial instruments may be limited. Foreign companies may not be subject to audit and reporting standards and regulatory requirements comparable to those in the United States. The financial instruments discussed in this report may not be suitable for all investors. Transactions in foreign markets may be subject to regulations that differ from or offer less protection than those in the United States.

Please refer to the following link ([RHB Research conflict disclosures – May 2020](#)) and the Disclosure of Conflict of Interest in each of the research reports provided in this email for more details.

Kuala Lumpur	Hong Kong	Singapore
RHB Investment Bank Bhd Level 3A, Tower One, RHB Centre Jalan Tun Razak Kuala Lumpur Malaysia Tel : +(60) 3 9280 8888 Fax : +(60) 3 9200 2216	RHB Securities Hong Kong Ltd. 12 th Floor World-Wide House 19 Des Voeux Road Central, Hong Kong Tel : +(852) 2525 1118 Fax : +(852) 2810 0908	RHB Securities Singapore Pte Ltd. 10 Collyer Quay #09-08 Ocean Financial Centre Singapore 049315 Tel : +(65) 6533 1818 Fax : +(65) 6532 6211

Jakarta	Bangkok
PT RHB Sekuritas Indonesia Revenue Tower 11th Floor, District 8 - SCBD Jl. Jendral Sudirman Kav 52-53 Jakarta 12190 Indonesia Tel : +6221 509 39 888 Fax : +6221 509 39 777	RHB Securities (Thailand) PCL 10th Floor, Sathorn Square Office Tower 98, North Sathorn Road, Silom Bangrak, Bangkok 10500 Thailand Tel: +(66) 2 088 9999 Fax: +(66) 2 088 9799

สำนักงานใหญ่	สาขาสีลม	สาขามหิดล
ชั้น 8,10 อาคารสาทรสแควร์ ออฟฟิศ ทาวเวอร์ 98ถนนสาทรเหนือ แขวงสีลม เขตบางรัก กรุงเทพมหานคร 10500 Tel: +66-(0)2-862-9999 Fax: +66-(0)-2-108-0999	ชั้น 16 อาคารสีลมคอมเพล็กซ์ 191 ถนนสีลม แขวงสีลม เขตบางรัก กรุงเทพมหานคร 10500 Tel:+66-(0)2-200-2000 Fax: +66-(0)2-632-0191	ชั้น 1 อาคารมหิดล 9 ถนนรัชดาภิเษก แขวงดินแดง เขตดินแดง กรุงเทพมหานคร 10400 Tel:+66-(0)2-654-1999 Fax:+66-(0)2-654-1900

สาขาปิ่นเกล้า	สาขาวิภาวดีรังสิต	สาขาอัมรินทร์
ชั้น19 อาคารศูนย์การค้าเซ็นทรัลพลาซ่า ปิ่นเกล้า 7/129 – 221 ถนนบรมราชชนนี แขวงอรุณอัมรินทร์ เขตบางกอกน้อย กรุงเทพมหานคร 10700 Tel:+66(0)-2-828-1555 Fax: +66-(0)2-828-1500	อาคารเกษมทรัพย์ ชั้น 1 89/1 ถนนวิภาวดีรังสิต แขวงจอมพล เขตจตุจักร กรุงเทพมหานคร 10900 Tel:+66 -(0)2-63- 9000 Fax:+66-(0)2-631-9099	ชั้น 15 อาคารอัมรินทร์ทาวเวอร์ 500 ถนนเพลินจิต แขวงลุมพินี เขตปทุมวัน จังหวัดกรุงเทพฯ 10330 Tel: +66-(0)2-652- 4899 Fax: +66 -(0)2-652-4899

สาขาเชียงใหม่	สาขาหาดใหญ่
314/1 หมู่ที่ 5 ต.สันทรายน้อย อ.สันทราย จ. เชียงใหม่ 50210 Tel: +66-(0)52-00-4999 Fax:+66-(0)52-00-4998	127 – 129 ถนนศรีภูวนารถ ตำบลหาดใหญ่ อำเภอหาดใหญ่ จังหวัดสงขลา 90110 Tel: +66-74-891-999 Fax: +66-(0)74-89- 900