

## Market Comment

Saravut Tachochavalit, Analyst  
TEL : +66 (2) 088-9754  
EMAIL : Saravut.ta@rhbgroupp.com

## ติดตามสหรัฐฯ จะดำเนินการอย่างไรกับจีน ?

## SET Index Data



|                 |           |
|-----------------|-----------|
| Open            | 1,356.02  |
| High            | 1,358.60  |
| Low             | 1,337.50  |
| Closed          | 1,337.51  |
| Chg.            | -7.60     |
| Chg.%           | -0.57     |
| Value (mn)      | 85,822.70 |
| P/E (x)         | 18.86     |
| P/BV (x)        | 1.48      |
| Yield (%)       | 3.84      |
| Market Cap (mn) | 14,392.41 |
| Up              | 525       |
| Down            | 904       |
| Unchanged       | 362       |

## SET 50-100 – MAI – Futures Index

|           | Closed   | Chg.   | (%)   |
|-----------|----------|--------|-------|
| SET 50    | 888.84   | -6.29  | -0.70 |
| SET 100   | 1,960.86 | -13.92 | -0.70 |
| S50_Con   | 882.40   | -12.40 | -1.39 |
| MAI Index | 284.60   | -0.99  | -0.35 |

## Trading Breakdown : Daily

| (Bt,m)      | Buy       | Sell      | Net      |
|-------------|-----------|-----------|----------|
| Institution | 10,901.81 | 9,438.12  | 1,463.69 |
| Proprietary | 7,018.53  | 7,284.67  | -266.14  |
| Foreign     | 27,407.53 | 28,170.66 | -763.13  |
| Local       | 40,494.82 | 40,929.24 | -434.42  |

## Trading Breakdown : Month to Date

| (Bt,m)      | Buy        | Sell       | Net        |
|-------------|------------|------------|------------|
| Institution | 121,087.73 | 102,489.70 | 18,598.04  |
| Proprietary | 90,750.14  | 89,949.39  | 800.80     |
| Foreign     | 333,242.14 | 370,344.77 | -37,102.63 |
| Local       | 511,775.36 | 494,071.54 | 17,703.83  |

## World Markets Index

|           | Closed    | Chg.    | (%)   |
|-----------|-----------|---------|-------|
| Dow Jones | 25,400.64 | -147.63 | -0.58 |
| NASDAQ    | 9,368.99  | -43.37  | -0.46 |
| FTSE 100  | 6,218.79  | 74.54   | 1.21  |
| Nikkei    | 21,916.31 | 497.08  | 2.32  |
| Hang Seng | 23,132.76 | -168.60 | -0.72 |

## Foreign Exchange Rates

|                | Closed | Chg.  | (%)  |
|----------------|--------|-------|------|
| US Dollar      |        |       |      |
| Baht (Onshore) | 31.87  | 0.00  | 0.01 |
| Yen            | 107.64 | -0.01 | 0.01 |
| Euro           | 1.11   | 0.00  | 0.00 |

## Commodities

|             | Closed   | Chg.   | (%)   |
|-------------|----------|--------|-------|
| Oil : Brent | 34.86    | -0.12  | -0.34 |
| Oil : Dubai | 34.61    | -1.14  | -3.19 |
| Oil : Nymex | 33.71    | 0.90   | 2.74  |
| Gold        | 1,720.65 | 2.32   | 0.14  |
| Zinc        | 1,918.50 | -19.50 | -1.01 |
| BDIY Index  | 502.00   | -4.00  | -0.79 |

Source: Bloomberg

ตลาดหุ้นสหรัฐฯปิดลบ จากการที่นักลงทุนส่งคำสั่งขายเข้ามาในท้ายตลาด เนื่องจากนักลงทุนกำลังติดตามการประกาศนโยบายฉบับใหม่ของสหรัฐฯ ที่จะดำเนินการกับจีน ทำให้ DOW JONES, NASDAQ, S&P500 ปิด -0.58%, -0.46%, -0.21%

ตลาดหุ้นยุโรปปิดบวก แรงหนุนจากการจัดตั้งกองทุนขนาด 7.5 แสนล้านยูโร เพื่อช่วยฟื้นฟูเศรษฐกิจของอียู ตลาดคาดว่าธนาคารกลางยุโรปจะขยายโครงการซื้อพันธบัตรวงเงินราว 5 แสนล้านยูโรสัปดาห์หน้า ทำให้ DAX, FTSE, CAC40, FTMIB ปิด 1.06%, 1.21%, 1.76%, 2.46%

สัญญาน้ำมันดิบ WTI ส่งมอบเดือนก.ค. เพิ่มขึ้น 0.90 ดอลลาร์ ปิดที่ 33.71 ดอลลาร์/บาร์เรล ส่วนสัญญาน้ำมันดิบเบรนท์ส่งมอบเดือนก.ค. เพิ่มขึ้น 0.55 ดอลลาร์ ปิดที่ 35.29 ดอลลาร์/บาร์เรล แรงหนุนจากสต็อกน้ำมันเบนซินปรับตัวลงในสัปดาห์ที่ผ่านมา

ตลาดหุ้นไทยวานนี้ปรับตัวลงสวนทางกับตลาดหุ้นในภูมิภาค มีแรงขายทำกำไรในกลุ่มพลังงาน โรงกลั่น สื่อสาร และการเงิน ในขณะที่มีแรงซื้อเก็งกำไรในหุ้นกลุ่มธนาคารพาณิชย์ ลิสซิ่ง เก็งข่าวค่ายรถยนต์ในอิตาลีและช่วยกระตุ้นยอดขายรถยนต์ในประเทศ ที่ประชุมสภาประชาชนแห่งชาติจีน (NPC) มีมติเห็นชอบให้มีการบังคับใช้กฎหมายความมั่นคงแห่งชาติฉบับใหม่ในฮ่องกง ซึ่งกฎหมายดังกล่าวจะทำให้อำนาจรัฐสภาของจีนในการจัดทำกรอบกฎหมาย และบังคับใช้กลไกทางกฎหมายเพื่อป้องกันและลงโทษการกบฏ การก่อการร้าย การแบ่งแยกดินแดน และการแทรกแซงของต่างชาติ หรือการกระทำใด ๆ ที่เป็นอันตรายร้ายแรงต่อความมั่นคงของประเทศ ติดตามการตอบโต้ของสหรัฐฯ หนึ่งในนั้นคือ ความพยายามของรัฐบาลสหรัฐฯ ที่จะจัดการประชุมคณะมนตรีความมั่นคงแห่งสหประชาชาติ (UNSC) เกี่ยวกับการที่รัฐบาลจีนจะเสนอให้กฎหมายความมั่นคงแห่งชาติกับฮ่องกง ทำให้ฮ่องกงไม่ได้มีความเป็นอิสระในการปกครองตนเองจากจีน สหรัฐฯ อาจตัดความสัมพันธ์กับฮ่องกงในสถานะพิเศษทางการค้า และอาจนำไปสู่การคว่ำบาตร ในขณะที่จีนพยายามขัดขวางการจัดประชุม UNSC และชี้ว่าการออกกฎหมายในฮ่องกงเป็นกิจการภายในของจีน เข้านี้ตลาดหุ้นฮ่องกงและจีนปรับตัวลงจากข่าวดังกล่าว

ติดตามความตึงเครียดระหว่างสหรัฐฯ และจีน หลังที่ประชุมสภาประชาชนแห่งชาติจีน (NPC) มีมติเห็นชอบให้มีการบังคับใช้กฎหมายความมั่นคงแห่งชาติฉบับใหม่ในฮ่องกง ทรมันปีเปิดเผยว่า เขาจะประกาศนโยบายฉบับใหม่ของสหรัฐฯ ที่จะดำเนินกับจีนในวันศุกร์ ทรมันปีกล่าวกับผู้สื่อข่าวว่า "สหรัฐฯไม่พอใจในสิ่งที่จีนทำ และไม่พอใจในสิ่งที่เกิดขึ้น การกระทำดังกล่าวของจีนเท่ากับเป็นการปล้นเสรีภาพของชาวฮ่องกง เราไม่สามารถหลีกหนีให้เรื่องแบบนี้เกิดขึ้นได้ และเราจำเป็นต้องจัดการกับเรื่องนี้ ชาวฮ่องกงไม่ควรถูกปฏิบัติจากจีนแบบเดิม ๆ อีกต่อไป" ปัจจุบันสหรัฐฯ ได้ให้สถานะพิเศษต่อฮ่องกง และได้รับการเอื้อประโยชน์ทางการค้ากับสหรัฐฯ โดยฮ่องกงจะได้รับการยกเว้นภาษีสินค้าส่งออกไปยังสหรัฐฯ และเป็นศูนย์กลางทางการเงินในภูมิภาค จากคำให้สัมภาษณ์ของทรมันปีเมื่อคืนนี้ มีการพุ่งเป้าไปที่จีน เพราะฉะนั้นเชื่อว่ามีความเป็นไปได้ที่จะมีความตึงเครียดทางการค้าเกิดขึ้นอีกครั้ง ซึ่งอาจจะส่งผลให้มีการย้ายฐานการผลิตเกิดขึ้น เรามองน่าจะเป็นบวกต่อไทยและเวียดนาม แนวโน้มตลาดหุ้นไทยวันนี้คาดว่า แกว่งในกรอบแคบ ๆ มีโอกาสที่จะมีแรงขายทำกำไรออกมา เนื่องจากนักลงทุนติดตามความตึงเครียดระหว่างสหรัฐฯ และจีนรอบใหม่

## กลยุทธ์การลงทุน

Trading : ดัดกลับไม่ข้ามแถว ๆ 1,352 จุด แนะนำ ขาย

## Technical Analyzer

Saravut Tachochavalit, Analyst  
 TEL : +66 (2) 088 9999 Ext. 9754  
 EMAIL : Saravut.ta@rhbgrou.com

# SET Index

## ดูแกว่ง

Figure 1 : SET Index daily chart



Source: RHB, Aspen

SET Index ปิดที่ 1,337.51 จุด -7.60 จุด ด้วยมูลค่าการซื้อขาย 85,823 ล้านบาท เพิ่มขึ้นเมื่อเทียบกับปริมาณการซื้อขายวันก่อนหน้า โดยนักลงทุนต่างประเทศขายสุทธิ 763 ล้านบาท

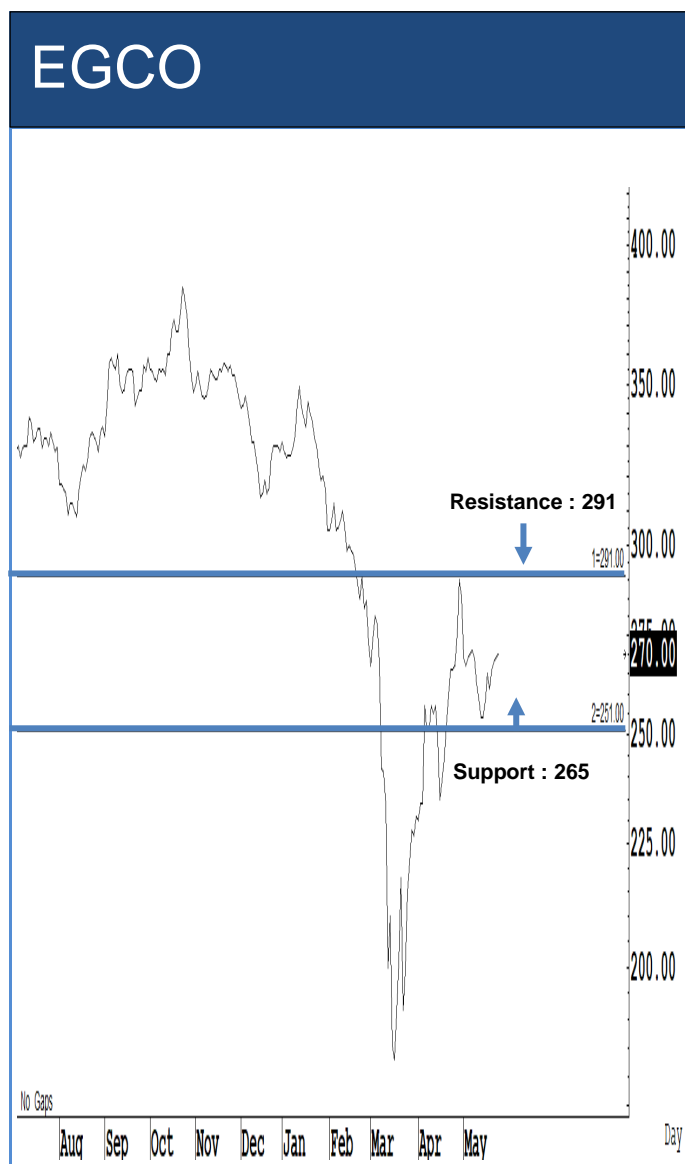
ระยะกลาง : SET Index อยู่ในช่วงขาลง มีแนวต้านสำคัญอยู่ที่ระดับ 1,408 จุด การปรับตัวต่ำกว่าระดับดังกล่าวยังเป็นความเสี่ยงในระยะกลาง สำหรับทิศทางในไตรมาส 2/2563 คาดว่ากรอบของ SET จะอยู่ระหว่าง 808-1,300 จุด แนะนำ ซื้อเมื่ออ่อนตัว เพื่อหวังผลขายทำกำไรเมื่อดัชนีฟื้นตัว กรอบในสัปดาห์นี้คาดว่าแกว่งในกรอบระหว่าง 1,200-1,350 จุด แนะนำ ขึ้นขาย

ระยะสั้น : SET Index เริ่มมีแกว่ง หลังปรับตัวขึ้นไปดีกว่าที่เราคาดเล็กน้อย โดยไปทำจุดสูงแถว ๆ 1,358 จุด ก่อนที่จะลดช่วงบวกกลับลงมาสั้น ๆ ไม่ข้ามแถว ๆ 1,352 จุด แนะนำ ขายเพื่อหวังผลซื้อกลับเมื่ออ่อนตัว ส่วนแนวรับจะอยู่ที่ 1,322 จุด ไม่ต่ำกว่านี้ ยังคง trading แบบมีจุด stop จุด stop จะอยู่แถว ๆ 1,295 จุด



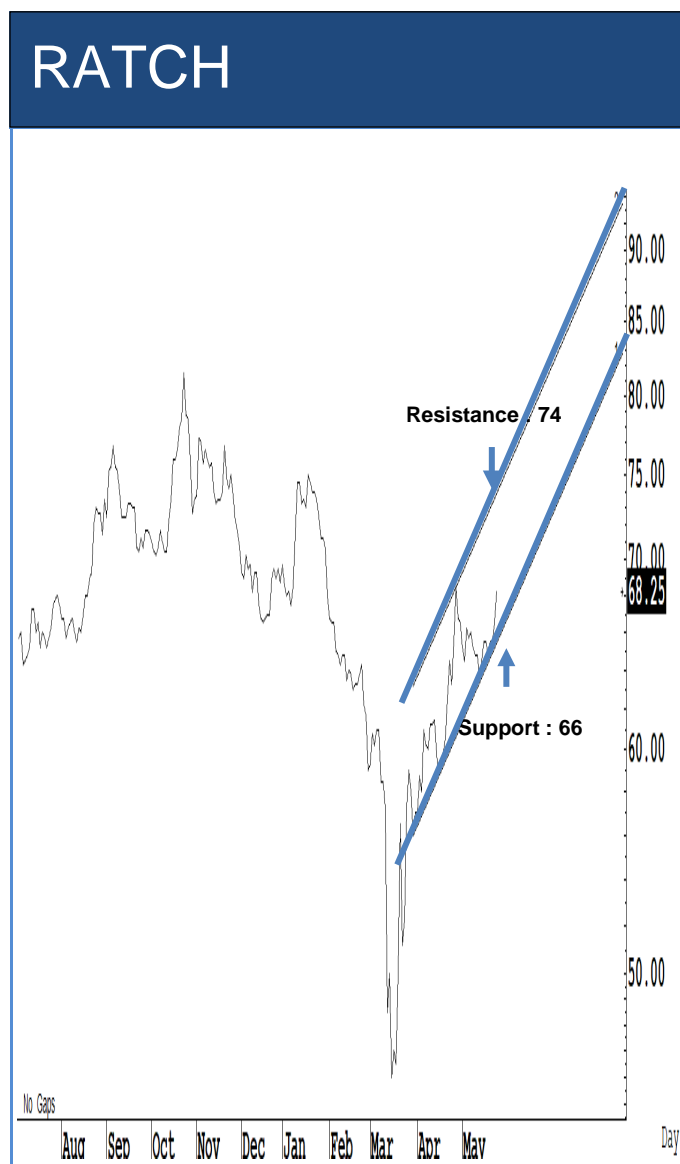
Saravut Tachochavalit, Analyst  
 TEL : +66 (2) 088 9999 Ext. 9754  
 EMAIL : [Saravut.ta@rhbgroup.com](mailto:Saravut.ta@rhbgroup.com)

## Trading Stocks



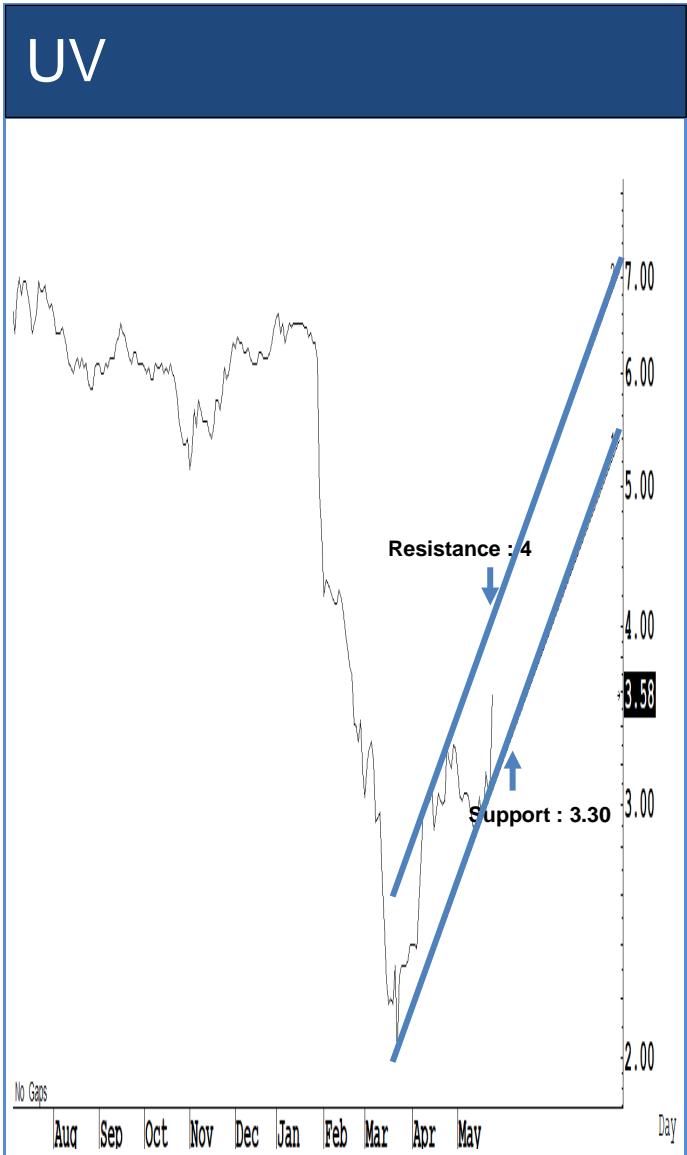
Source: RHB, Bloomberg

ระยะสั้นแกว่งในกรอบ *sideway* หรือในกรอบระหว่าง 265-291 บาท แนะนำ ลงซื้อ  
 ขึ้นขายในกรอบดังกล่าว ส่วนจุดตัดขาดทุนจะอยู่ที่ 264 บาท



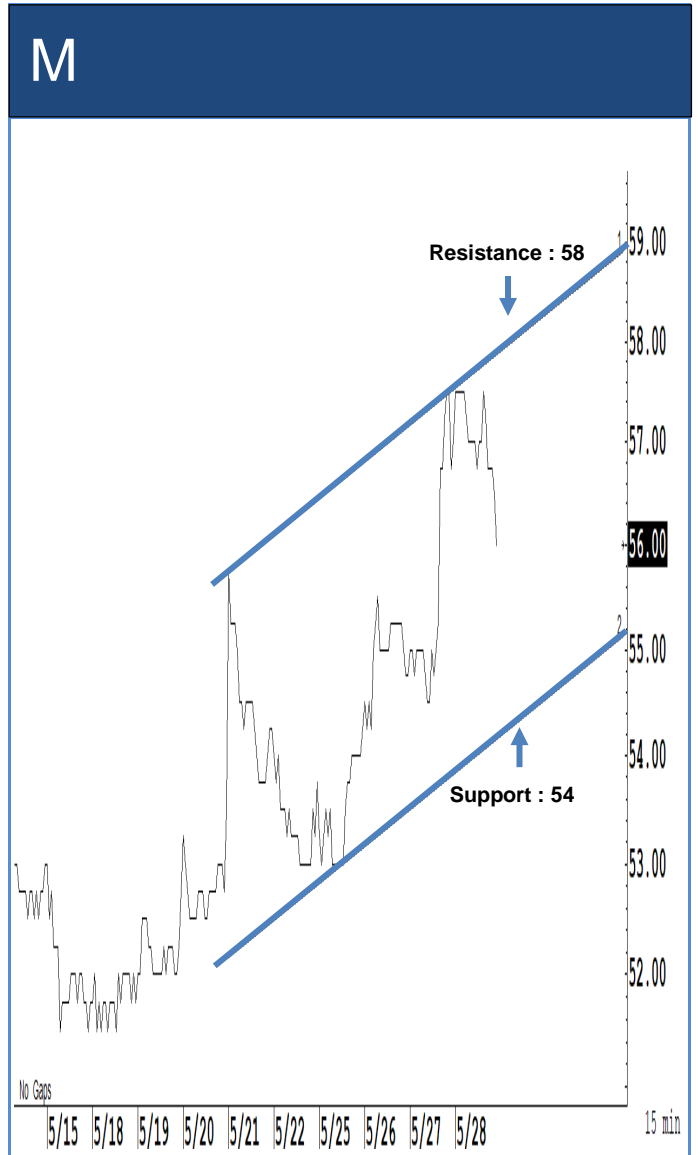
Source: RHB, Bloomberg

ระยะสั้นแกว่งในกรอบ *sideway* หรือในกรอบระหว่าง 66-74 บาท แนะนำ ลงซื้อ ขึ้น  
 ขายในกรอบดังกล่าว ส่วนจุดตัดขาดทุนจะอยู่ที่ 65 บาท



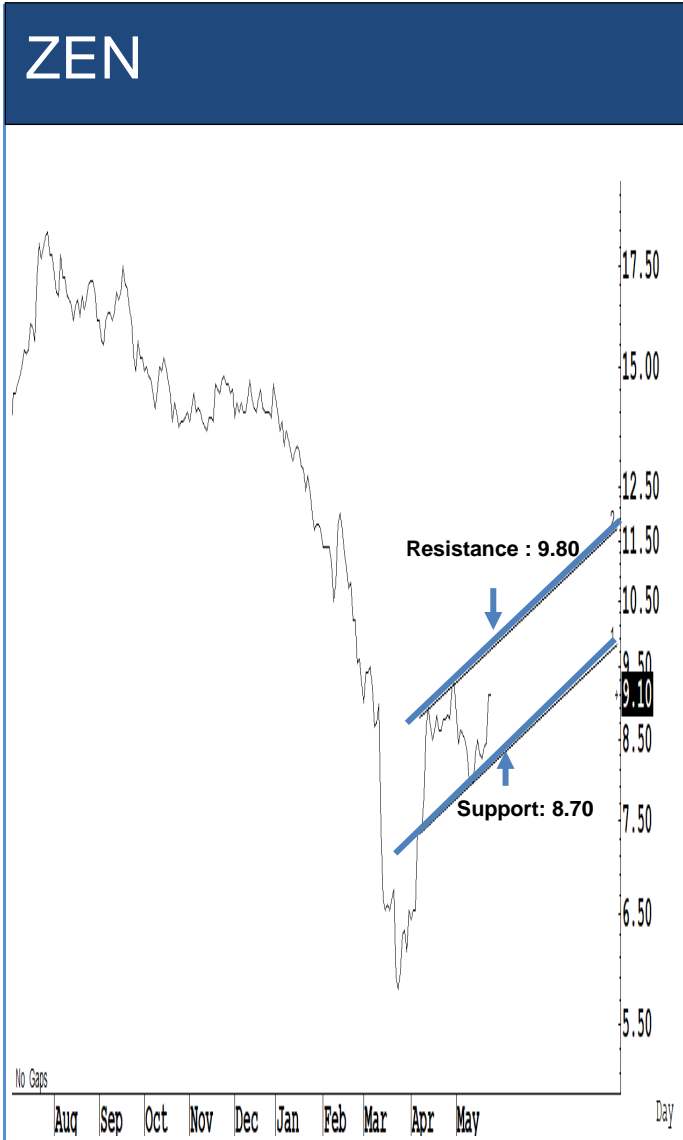
Source: RHB, Bloomberg

ระยะสั้นแกว่งในกรอบ **sideway** หรือในกรอบระหว่าง 3.30-4 บาท แนะนำ ลงซื้อ ขึ้นขายในกรอบดังกล่าว ส่วนจุดตัดขาดทุนจะอยู่ที่ 3.28 บาท



Source: RHB, Bloomberg

ระยะสั้นแกว่งในกรอบ **sideway** หรือในกรอบระหว่าง 54-58 บาท แนะนำ ลงซื้อ ขึ้นขายในกรอบดังกล่าว ส่วนจุดตัดขาดทุนจะอยู่ที่ 53.50 บาท



Source: RHB, Bloomberg

ระยะสั้นแกว่งในกรอบ **sideway** หรือในกรอบระหว่าง 8.70-9.80 บาท แนะนำ ลงซื้อ ขึ้นขายในกรอบดังกล่าว ส่วนจุดตัดขาดทุนจะอยู่ที่ 8.65 บาท



Source: RHB, Bloomberg

ระยะสั้นแกว่งในกรอบ **sideway** หรือในกรอบระหว่าง 8.25-9.60 บาทแนะนำ ลงซื้อ ขึ้นขายในกรอบดังกล่าว ส่วนจุดตัดขาดทุนจะอยู่ที่ 8.20 บาท

## Key Stock News

**กลิ่นโชยเทกโอเวอร์ NOBLE จักรรวม LPN สุกกำไรสะสมหมื่นล้าน-ฐานข้อมูลพร้อมต่อยอดบัตรแรมบิท**

สือหึ่ง! NOBLE เล็งเทกโอเวอร์ LPN เดินเกมทยอยเก็บหุ้นในกระดาน หวังขึ้นผู้ถือหุ้นใหญ่ ก่อนประกาศตั้งโต๊ะทำเทนเดอร์ฯ หลังมองเห็นชมทรัพย์ LPN กอดกำไรสะสม 10,674 ล้านบาท คิดเป็นมูลค่าต่อหุ้น 7-8 บาท แกรมมีฐานลูกค้าคอนโดฯมหาศาลนำมาต่อยอดธุรกิจบัตรแรมบิทของกลุ่มบีทีเอสได้อีกมากในอนาคต

**BAM ซีโควิดกระทบรายได้ เล็งออกหุ้นกู้ 2.5 หมื่นล้านบาท**

BAM ยอมรับโควิดทำรายได้พลาดเป้า 15% เผยนโยบายหุ้นดอกเบี๋ยสิ้นเชื่อ 0.25% กระทบเช่นกัน พร้อมเล็งออกหุ้นกู้ 2.5 หมื่นล้านบาท ใช้ซื้อหนี้เพิ่ม บริหารต้นทุน ชงผู้ถือหุ้นเดือนหน้า

**CRC ถือแฟมิลีมาร์ท 100% ลุยโมเดลใหม่-เพิ่มสาขา**

"CRC" ประกาศเข้าซื้อหุ้นแฟมิลีมาร์ทอีก 49% จาก JFM ผู้ร่วมลงทุนสัญชาติญี่ปุ่น ดันสัดส่วนถือหุ้นเพิ่มเป็น 100% พร้อมเดินหน้าพัฒนาโมเดลใหม่ คงแผนขยายสาขาอย่างต่อเนื่องจากปัจจุบันมีแฟมิลีมาร์ท 1,000 สาขา

**กองทุนโยกเงินลุยแบงก์ วัันนี้"กลุ่มลีสซิ่ง"ดีดกลับ**

กองทุนปรับพอร์ตเปลี่ยนกลุ่มเล่น โยกเงินใส่หุ้นกลุ่มแบงก์ หลังพบราคาแลกการดำเนินงาน แนวโน้มผลประกอบการ Q2 มีลุ้นดีกว่า คาด รอบนี้เล่นกัน 1-2 สัปดาห์ BBL และ KBANK โดดเด่น ด้านกลุ่มลีสซิ่งดีดกลับ หลังคลังดับฝันกลุ่มป้ายแดงเมินลดภาษีรถยนต์ 50% เหตุเป็นการแทรกแซงตลาด

**AIS ผนึกกลุ่มเซ็นทรัล เดินหน้าจัดแคมเปญ 'คนไทยไร้ E-Waste'**

"ADVANC" ผนึกกลุ่มเซ็นทรัล จัดแคมเปญ "คนไทยไร้ E-Waste" ขยายจุดรับทิ้ง E-Waste ที่ศูนย์การค้า 34 แห่ง และอาคารสำนักงาน คาดติดตั้งถังรับขยะ E-Waste ครบทุกสาขากลางมี.ย.นี้

**PTG หั่นงบลงทุนเหลือ 2.5 พันล้านบาท ตั้งเป้าอิมิตำปีนี้โต 10-12%**

"พีทีจี" ปรับลดงบลงทุนปีนี้เหลือ 2.5 พันล้านบาท จากเดิมตั้งไว้ 5 พันล้านบาท หลังชะลอลงทุนบางโครงการออกไป แต่หากดีมานด์น้ำมันกลับสู่ภาวะปกติพร้อมทบทวนใหม่ มั่นใจอิมิตำปีนี้โต 10-12% และคาดยอดขายน้ำมันพุ่ง 10-12%

**SIRI โชว์ฟรีเซลรวม 2.2 หมื่นล้านบาท วางเป้า 3 ปี ขึ้นท็อป 3 ตลาดทาวนโฮม**

"แสนสิริ" อดยอดขายล่าช้ากว่า 2.2 หมื่นล้านบาท วางเป้า 3 ปี ติด TOP 3 ในตลาดทาวนโฮม ขณะที่มี.ย.นี้เตรียมเปิดทาวนโฮม 2 โครงการ ระดับราคาขาย 1-3 ล้านบาท มั่นใจยอดขายแนวราบปีนี้ตามนัด 1.74 หมื่นล้านบาท

**BAFS ลั่นผลงานครึ่งหลังฟื้น เร่งปิดดีลซื้อโรงไฟฟ้า 20 MW**

BAFS คาดครึ่งปีหลังผลงานฟื้นตัว หลังคลายล็อกดาวน์เฟส 3 ชีการเดิมนำมันอากาศยาน-ทางบกดีขึ้น โชว์ธุรกิจหลากหลายกระจายความเสี่ยง เร่งปิดดีลซื้อโรงไฟฟ้าขนาด 20 MW พร้อมมั่นใจ THAI ไม่ขายหุ้นที่ถือ 22.59%

**จับตาฝรั่งลุยหุ้น MSCI วัันนี้ เงินไหลเข้ากว่า 1.2 หมื่นล. เป้า BAM-AWC-KTC**

วัันนี้จับตาดอกทุนต่างชาติเข้าซื้อหุ้นเข้าค่านวน MSCI ไม่ต่ำกว่า 400 ล้านเหรียญฯ หรือ 1.2 หมื่นล้านบาท เป้าหมาย BAM เม็ดเงินมากที่สุด 58 ล้านเหรียญฯ รองลงมา AWC และ KTC พร้อมเพิ่มเม็ดเงินลงทุน BTS, MTC, RATCH ประมาณ 5-11 ล้านเหรียญฯ ต่อบริษัท และเสี่ยงหุ้นกลุ่มหลุดดัชนีเอ็มเอสซีไอไปก่อน

ที่มา : หนังสือพิมพ์ข่าวหุ้น

**รฟท.เร่งสร้างปัญหาบุกที่ดิน พร้อมลุยปราบมาเฟียคุมตลาด**

ผู้ว่า.ร.ท.คนใหม่ ลงพื้นที่สำรวจปัญหาบุกที่ดิน พร้อมตั้งคณะทำงาน 1 ชุดแก้ปัญหาเร่งด่วน ประกาศไม่อ่อนข้อหากเจอการบุกที่ดินที่กระทบการเดินรถ เกิดแหล่งอาชญากรรม และปลูกสร้างสิ่งกีดขวางทางน้ำ พร้อมลุยสร้างปัญหาพื้นที่ย่านตลาด ขจัดมาเฟียเรียกปรับผลประโยชน์

**BIZ ส่งชิงงบครึ่งปีหลังโต ลั่นประมุขงานใหม่ 600 ล้าน จ่อประกาศผล Q3**

BIZ ส่งสัญญาณผลงานครึ่งปีหลังโตแกร่ง ย้ำปี 63 รายได้รวมโตเท่าตัว โชว์แม็กบล็อก 1,515 ล้านบาท วัันนี้ 80-90% พร้อมลั่นประมุขงานใหม่มูลค่า 500-600 ล้านบาท จ่อประกาศผลภายในไตรมาส 3/63 นี้

**สหรัฐฯพิจารณาทางเลือกลงโทษจีน สภาจีนไฟเขียวเดินหน้า ออกกฎหมายความมั่นคงฮ่องกง**

คณะบริหารของทรัมป์กำลังร่างทางเลือกที่จะลงโทษจีน เกี่ยวกับการควบคุมฮ่องกง ซึ่งจะมีทั้งการเก็บภาษีใหม่ การออกมาตรการลงโทษเจาะจงเป้าหมาย และการจำกัดเพิ่มต่อบริษัทจีน หลังกระทรวงการต่างประเทศชี้ ฮ่องกงไม่ได้ปกครองตนเองเพียงพอที่สมควรจะได้รับการปฏิบัติเป็นพิเศษ ขณะเดียวกัน สภาล่างสหรัฐฯ รับรองกฎหมายที่ให้ประธานจีนในการกักขังและทรมานชาวมุสลิมอยู่ วัันนี้ สภาจีนเห็นชอบเดินหน้ากฎหมายความมั่นคงฮ่องกง

**ลูกสาวผู้ก่อตั้ง'หัวเหวย'แพ็คดีส่งตัวกลับสหรัฐฯ**

ซีเอฟโอและผู้ก่อตั้ง "หัวเหวย" ล้มเหลวในการต่อสู้คดีส่งตัวกลับไปยังสหรัฐฯ ศาลแคนาดาชี้ ข้อกล่าวหาเป็นไปตามมาตรฐานความผิดในสองประเทศ (double criminality) จีนเรียกร้องให้แคนาดาปล่อยตัวโดยทันทีและสร้างความมั่นใจว่าจะได้กลับจีน

**SCBAM จ่ายปันผล กองอสังหา-อินฟรา รวมกว่า 2.7 พันล้านบาท**

บลจ.ไทยพาณิชย์ (SCBAM) โชว์บริหารกองอสังหา-โครงสร้างพื้นฐาน Q1 ปี 63 ประกาศจ่ายปันผลและลดทุนผู้ถือหุ้นกว่า 2,700 ล้านบาท

**THANI เพิ่มทุนส่งผลดี ช่วยเสริมแกร่งธุรกิจ และซื้อเป้า 6 บาท**

โบรกฯ มงบวก THANI ขายหุ้นเพิ่มทุนแก่ผู้ถือหุ้นเดิม ช่วยเสริมแกร่งธุรกิจ ส่วนกำไรไตรมาส 2 มีแนวโน้มอ่อนตัว เหตุสิ้นเชื่อใหม่โตในอัตราต่ำ-ค่าใช้จ่ายยังสูง ขณะที่ราคาหุ้นสะท้อนปัจจัยลบไปมากแล้ว จึงแนะนำ "ซื้อ" ราคาเป้าหมาย 6 บาท

**BKI เพิ่มสินค้า 3 โรคกวนใจ ชูเป้าเบี๋ยประกันกว่า 100ล.**

BKI เพิ่มกรรมธรรม์ 3 โรคกวนใจ ได้แก่ โรคไข้หวัดใหญ่ โรคมือ เท้า ปาก เบี๋ย และโรคติดต่อที่มีเย็บเป็นพาหะ ควบคุมความคุ้มครองจากภัยโควิด-19 รองรับสถานการณ์เสี่ยงในปัจจุบัน คาดมีเบี๋ยประกันภัยจากการขายผ่านทุกช่องทาง 100 ล้านบาท

**THAI ยื่นแผนฟื้นฟูดัันปีหน้า วัันนี้ระวางค่าฯ คาดใช้เวลาดำเนินการ 5-7 ปี**

วัันนี้ระวางค่าฯ คาด THAI ยื่นแผนฟื้นฟูดัันปีหน้า ไม่เกินต้นปีหน้า ก่อนเดินหน้าตามแผนใน 5-7 ปี ชี้แผนฯ จะผ่านหรือไม่ต้องได้รับการเห็นชอบจากเจ้าหนี้เกิน 2 ใน 3 และมีโอกาสเลิกจ้างพนักงาน เป็นไปตามขั้นตอนลดค่าใช้จ่าย

ที่มา : หนังสือพิมพ์ข่าวหุ้น

## ข้อมูลธุรกรรมขายชอร์ต (Short Sales)

|    | Symbol<br>(28 May'20) | Volume<br>(Shares) | Value (Baht)  | % Short Sale Volume<br>Comparing with Main<br>Board | % Short Sale Value<br>Comparing with Main<br>Board |
|----|-----------------------|--------------------|---------------|---|--|
| 1  | BBL                   | 546,300            | 59,278,750.00 | 1.58  | 1.58   |
| 2  | KBANK                 | 541,200            | 51,480,950.00 | 1.39  | 1.39   |
| 3  | AOT                   | 722,800            | 44,915,775.00 | 1.71  | 1.72   |
| 4  | BGRIM                 | 566,500            | 30,925,100.00 | 3.03  | 3.07   |
| 5  | TMB                   | 26,567,600         | 30,338,104.00 | 4.11  | 4.12   |
| 6  | STA                   | 981,000            | 26,244,600.00 | 1.02  | 1.01   |
| 7  | KTC                   | 631,700            | 24,170,450.00 | 2.98  | 2.98   |
| 8  | SCB                   | 315,900            | 23,497,425.00 | 0.94  | 0.94   |
| 9  | CPALL                 | 290,000            | 20,397,500.00 | 0.89  | 0.89   |
| 10 | CPF-R                 | 600,000            | 18,750,000.00 | 1.24  | 1.25   |
| 11 | GULF                  | 420,000            | 16,135,000.00 | 0.95  | 0.96   |
| 12 | CPF                   | 496,500            | 15,461,825.00 | 1.03  | 1.03   |
| 13 | PTTEP                 | 174,500            | 14,821,000.00 | 1.28  | 1.29   |
| 14 | BEAUTY                | 6,696,800          | 13,488,600.00 | 2.06  | 2.08   |
| 15 | TU                    | 998,300            | 13,462,810.00 | 1.03  | 1.03   |
| 16 | TOP                   | 286,700            | 12,734,375.00 | 1.35  | 1.36   |
| 17 | IRPC                  | 4,282,800          | 12,112,380.00 | 5.11  | 5.13   |
| 18 | MINT                  | 498,500            | 9,974,210.00  | 0.46  | 0.47   |
| 19 | HMPRO                 | 682,100            | 9,888,660.00  | 4.24  | 4.24   |
| 20 | TRUE                  | 2,536,100          | 9,635,400.00  | 1.65  | 1.66   |
| 21 | SPALI                 | 630,000            | 9,596,000.00  | 6.77  | 6.81   |
| 22 | KBANK-R               | 88,200             | 8,438,900.00  | 0.23  | 0.23   |
| 23 | GPSC                  | 107,000            | 8,395,875.00  | 0.72  | 0.73   |
| 24 | CENTEL                | 338,200            | 8,031,850.00  | 3.89  | 3.85   |
| 25 | CBG                   | 81,500             | 7,935,950.00  | 0.61  | 0.61   |
| 26 | TISCO                 | 105,800            | 7,885,075.00  | 0.55  | 0.55   |
| 27 | BH                    | 67,200             | 7,846,450.00  | 1.72  | 1.73   |
| 28 | JAS                   | 1,997,400          | 7,576,050.00  | 3.19  | 3.18   |
| 29 | AAV                   | 3,398,900          | 7,049,712.00  | 3.59  | 3.62   |
| 30 | BBL-R                 | 55,800             | 6,119,700.00  | 0.16  | 0.16   |
| 31 | ERW                   | 1,664,000          | 5,800,280.00  | 2.73  | 2.73   |
| 32 | KTB                   | 549,600            | 5,775,790.00  | 0.58  | 0.58   |
| 33 | BDMS                  | 257,200            | 5,641,360.00  | 0.48  | 0.48   |
| 34 | RATCH                 | 76,000             | 5,156,250.00  | 0.48  | 0.48   |
| 35 | PTTGC                 | 105,200            | 4,575,950.00  | 0.42  | 0.42   |
| 36 | WHA                   | 1,400,000          | 4,528,000.00  | 0.98  | 0.98   |
| 37 | CPN                   | 86,600             | 4,466,825.00  | 0.58  | 0.59   |
| 38 | SUPER                 | 5,000,000          | 3,850,000.00  | 0.8   | 0.81   |
| 39 | BTS                   | 312,500            | 3,781,250.00  | 0.58  | 0.58   |
| 40 | SAWAD-R               | 60,500             | 3,348,875.00  | 0.21  | 0.21   |
| 41 | TCAP                  | 81,800             | 3,079,800.00  | 0.77  | 0.77   |
| 42 | IVL                   | 97,600             | 2,843,550.00  | 0.48  | 0.49   |
| 43 | HANA                  | 85,400             | 2,520,500.00  | 3.79  | 3.76   |
| 44 | EGCO                  | 8,900              | 2,425,100.00  | 0.45  | 0.45   |
| 45 | BEM                   | 244,800            | 2,417,400.00  | 0.35  | 0.35   |
| 46 | TASCO                 | 100,000            | 2,290,000.00  | 0.33  | 0.34   |

Source: SETSMART

## ข้อมูลแบบรายงานการเปลี่ยนแปลงการถือหลักทรัพย์และสัญญาซื้อขายล่วงหน้าของผู้บริหาร (แบบ 59)

| ชื่อบริษัท | ชื่อผู้บริหาร                      | ประเภทหลักทรัพย์ | วันที่ได้มา/<br>จำหน่าย | จำนวน      | ราคา  | วิธีการได้มา/<br>จำหน่าย |
|------------|------------------------------------|------------------|-------------------------|------------|-------|--------------------------|
| KUMWEL     | นาย อรรถนพ โรมา                    | หุ้นสามัญ        | 25/05/2563              | 100,000    | 0.8   | ขาย                      |
| KUMWEL     | นาย อรรถนพ โรมา                    | หุ้นสามัญ        | 26/05/2563              | 69,990     | 0.93  | ขาย                      |
| CBG        | นาย เสถียร เศรษฐสิทธิ์             | หุ้นสามัญ        | 27/05/2563              | 22,500,000 | 95    | ขาย                      |
| CMAN       | นาย วนัส เพ็ชรรัตน์                | หุ้นสามัญ        | 27/05/2563              | 28,500     | 1.29  | ซื้อ                     |
| DELTA      | นาย เป้อ เหวิน หยู                 | หุ้นสามัญ        | 27/05/2563              | 5,000      | 58.75 | ซื้อ                     |
| TPBI       | นาย สมศักดิ์ บริสัทธนะกุล          | หุ้นสามัญ        | 26/05/2563              | 128,700    | 3.39  | ซื้อ                     |
| TPBI       | นาย สมศักดิ์ บริสัทธนะกุล          | หุ้นสามัญ        | 27/05/2563              | 7,700      | 3.38  | ซื้อ                     |
| TSTE       | นาย พิไลภ เหมะทัษณ                 | หุ้นสามัญ        | 27/05/2563              | 2,800      | 7.05  | ซื้อ                     |
| TFG        | นาย สุกัญย์ ทำผล                   | หุ้นสามัญ        | 25/05/2563              | 1,000,000  | 4.17  | ขาย                      |
| TFG        | นาย สุกัญย์ ทำผล                   | หุ้นสามัญ        | 27/05/2563              | 1,000,000  | 4.26  | ขาย                      |
| TU         | นาย ชง นิรุตตินานนท์               | หุ้นสามัญ        | 28/05/2563              | 200,000    | 13.45 | ขาย                      |
| NER        | นาย ชูวิทย์ จึงธนสมบูรณ์           | หุ้นสามัญ        | 26/05/2563              | 1,000,000  | 2.56  | ซื้อ                     |
| UVAN       | นาย อภิรักษ์ วานิช                 | หุ้นสามัญ        | 26/05/2563              | 2,300      | 4.08  | ซื้อ                     |
| UAC        | นาย กิตติ ชีวะเกตุ                 | หุ้นสามัญ        | 27/05/2563              | 11,700     | 3.49  | ซื้อ                     |
| TTI        | นาย กัจจกร ชื่นชูจิตต์             | หุ้นสามัญ        | 26/05/2563              | 200        | 20.8  | ซื้อ                     |
| TTI        | นาย กัจจกร ชื่นชูจิตต์             | หุ้นสามัญ        | 26/05/2563              | 100        | 20.9  | ซื้อ                     |
| RJH        | นาย จรุญศักดิ์ ศรีโกชน์<br>สมบูรณ์ | หุ้นสามัญ        | 28/05/2563              | 5,000      | 22.2  | ขาย                      |
| KUN        | นาย คุณา เทวอักษร                  | หุ้นสามัญ        | 28/05/2563              | 10,000     | 0.88  | ซื้อ                     |
| SKY        | นาย วิรัตน์ อนุรักษ์พุด            | หุ้นสามัญ        | 27/05/2563              | 10,000     | 16.3  | ขาย                      |
| SMT        | นาย นันทพงศ์ ไชยกุล                | หุ้นสามัญ        | 27/05/2563              | 5,000,000  | 1.17  | ซื้อ                     |

Source: www.sec.or.th



แบบรายงานการได้มาหรือจำหน่ายหลักทรัพย์ของกิจการ (แบบ 246-2)  
(Corporate Share Trade)

| หลักทรัพย์ | ชื่อผู้ได้มา/จำหน่าย                   | วิธีการ | ประเภท<br>หลักทรัพย์ | % ก่อน<br>ได้มา/<br>จำหน่าย | %<br>ได้มา/<br>จำหน่าย | % หลัง<br>ได้มา/<br>จำหน่าย | วันที่ได้มา/<br>จำหน่าย |
|------------|--|---------|----------------------|-----------------------------|------------------------|-----------------------------|-------------------------|
| DRT        | มายเรียด วัสดุ                         | จำหน่าย | หุ้น                 | 58.847                      | 7.3842                 | 51.4628                     | 26/05/2563              |
| GLOCON     | บริษัท ไทรทัน โฮลดิ้ง<br>จำกัด (มหาชน) | ได้มา   | หุ้น                 | 5.085                       | 7.8265                 | 12.9116                     | 22/05/2563              |

Source: [www.sec.or.th](http://www.sec.or.th)

กำหนดการประชุมคณะกรรมการนโยบายการเงิน (กนง.) ประจำปี 2563

| ครั้งที่ | วันประชุม กนง.           | วันเผยแพร่รายงานนโยบายการเงิน |
|----------|--------------------------|-------------------------------|
| 1/2563   | พุธที่ 5 กุมภาพันธ์ 2563 |                               |
| 2/2563   | พุธที่ 25 มีนาคม 2563    | พุธที่ 8 เมษายน 2563          |
| 3/2563   | พุธที่ 20 พฤษภาคม 2563   |                               |
| 4/2563   | พุธที่ 24 มิถุนายน 2563  | พุธที่ 8 กรกฎาคม 2563         |
| 5/2563   | พุธที่ 5 สิงหาคม 2563    |                               |
| 6/2563   | พุธที่ 23 กันยายน 2563   | พุธที่ 7 ตุลาคม 2563          |
| 7/2563   | พุธที่ 18 พฤศจิกายน 2563 |                               |
| 8/2563   | พุธที่ 23 ธันวาคม 2563   | พุธที่ 6 มกราคม 2564          |

#### **RHB Guide to Investment Ratings**

**Buy:** Share price may exceed 10% over the next 12 months

**Trading Buy:** Share price may exceed 15% over the next 3 months, however longer-term outlook remains uncertain

**Neutral:** Share price may fall within the range of +/- 10% over the next 12 months

**Take Profit:** Target price has been attained. Look to accumulate at lower levels

**Sell:** Share price may fall by more than 10% over the next 12 months

**Not Rated:** Stock is not within regular research coverage

#### **Investment Research Disclaimers**

RHB has issued this report for information purposes only. This report is intended for circulation amongst RHB and its affiliates' clients generally or such persons as may be deemed eligible by RHB to receive this report and does not have regard to the specific investment objectives, financial situation and the particular needs of any specific person who may receive this report. This report is not intended, and should not under any circumstances be construed as, an offer or a solicitation of an offer to buy or sell the securities referred to herein or any related financial instruments.

This report may further consist of, whether in whole or in part, summaries, research, compilations, extracts or analysis that has been prepared by RHB's strategic, joint venture and/or business partners. No representation or warranty (express or implied) is given as to the accuracy or completeness of such information and accordingly investors should make their own informed decisions before relying on the same.

This report is not directed to, or intended for distribution to or use by, any person or entity who is a citizen or resident of or located in any locality, state, country or other jurisdiction where such distribution, publication, availability or use would be contrary to the applicable laws or regulations. By accepting this report, the recipient hereof (i) represents and warrants that it is lawfully able to receive this document under the laws and regulations of the jurisdiction in which it is located or other applicable laws and (ii) acknowledges and agrees to be bound by the limitations contained herein. Any failure to comply with these limitations may constitute a violation of applicable laws.

All the information contained herein is based upon publicly available information and has been obtained from sources that RHB believes to be reliable and correct at the time of issue of this report. However, such sources have not been independently verified by RHB and/or its affiliates and this report does not purport to contain all information that a prospective investor may require. The opinions expressed herein are RHB's present opinions only and are subject to change without prior notice. RHB is not under any obligation to update or keep current the information and opinions expressed herein or to provide the recipient with access to any additional information. Consequently, RHB does not guarantee, represent or warrant, expressly or impliedly, as to the adequacy, accuracy, reliability, fairness or completeness of the information and opinion contained in this report. Neither RHB (including its officers, directors, associates, connected parties, and/or employees) nor does any of its agents accept any liability for any direct, indirect or consequential losses, loss of profits and/or damages that may arise from the use or reliance of this research report and/or further communications given in relation to this report. Any such responsibility or liability is hereby expressly disclaimed.

Whilst every effort is made to ensure that statement of facts made in this report are accurate, all estimates, projections, forecasts, expressions of opinion and other subjective judgments contained in this report are based on assumptions considered to be reasonable and must not be construed as a representation that the matters referred to therein will occur. Different assumptions by RHB or any other source may yield substantially different results and recommendations contained on one type of research product may differ from recommendations contained in other types of research. The performance of currencies may affect the value of, or income from, the securities or any other financial instruments referenced in this report. Holders of depositary receipts backed by the securities discussed in this report assume currency risk. Past performance is not a guide to future performance. Income from investments may fluctuate. The price or value of the investments to which this report relates, either directly or indirectly, may fall or rise against the interest of investors.

This report does not purport to be comprehensive or to contain all the information that a prospective investor may need in order to make an investment decision. The recipient of this report is making its own independent assessment and decisions regarding any securities or financial instruments referenced herein. Any investment discussed or recommended in this report may be unsuitable for an investor depending on the investor's specific investment objectives and financial position. The material in this report is general information intended for recipients who understand the risks of investing in financial instruments. This report does not take into account whether an investment or course of action and any associated risks are suitable for the recipient. Any recommendations contained in this report must therefore not be relied upon as investment advice based on the recipient's personal circumstances. Investors should make their own independent evaluation of the information contained herein, consider their own investment objective, financial situation and particular needs and seek their own financial, business, legal, tax and other advice regarding the appropriateness of investing in any securities or the investment strategies discussed or recommended in this report.

This report may contain forward-looking statements which are often but not always identified by the use of words such as "believe", "estimate", "intend" and "expect" and statements that an event or result "may", "will" or "might" occur or be achieved and other similar expressions. Such forward-looking statements are based on assumptions made and information currently available to RHB and are subject to known and unknown risks, uncertainties and other factors which may cause the actual results, performance or achievement to be materially different from any future results, performance or achievement, expressed or implied by such forward-looking statements. Caution should be taken with respect to such statements and recipients of

this report should not place undue reliance on any such forward-looking statements. RHB expressly disclaims any obligation to update or revise any forward-looking statements, whether as a result of new information, future events or circumstances after the date of this publication or to reflect the occurrence of unanticipated events.

The use of any website to access this report electronically is done at the recipient's own risk, and it is the recipient's sole responsibility to take precautions to ensure that it is free from viruses or other items of a destructive nature. This report may also provide the addresses of, or contain hyperlinks to, websites. RHB takes no responsibility for the content contained therein. Such addresses or hyperlinks (including addresses or hyperlinks to RHB own website material) are provided solely for the recipient's convenience. The information and the content of the linked site do not in any way form part of this report. Accessing such website or following such link through the report or RHB website shall be at the recipient's own risk.

This report may contain information obtained from third parties. Third party content providers do not guarantee the accuracy, completeness, timeliness or availability of any information and are not responsible for any errors or omissions (negligent or otherwise), regardless of the cause, or for the results obtained from the use of such content. Third party content providers give no express or implied warranties, including, but not limited to, any warranties of merchantability or fitness for a particular purpose or use. Third party content providers shall not be liable for any direct, indirect, incidental, exemplary, compensatory, punitive, special or consequential damages, costs, expenses, legal fees, or losses (including lost income or profits and opportunity costs) in connection with any use of their content.

The research analysts responsible for the production of this report hereby certifies that the views expressed herein accurately and exclusively reflect his or her personal views and opinions about any and all of the issuers or securities analysed in this report and were prepared independently and autonomously. The research analysts that authored this report are precluded by RHB in all circumstances from trading in the securities or other financial instruments referenced in the report, or from having an interest in the company(ies) that they cover.

The contents of this report is strictly confidential and may not be copied, reproduced, published, distributed, transmitted or passed, in whole or in part, to any other person without the prior express written consent of RHB and/or its affiliates. This report has been delivered to RHB and its affiliates' clients for information purposes only and upon the express understanding that such parties will use it only for the purposes set forth above. By electing to view or accepting a copy of this report, the recipients have agreed that they will not print, copy, videotape, record, hyperlink, download, or otherwise attempt to reproduce or re-transmit (in any form including hard copy or electronic distribution format) the contents of this report. RHB and/or its affiliates accepts no liability whatsoever for the actions of third parties in this respect.

The contents of this report are subject to copyright. Please refer to Restrictions on Distribution below for information regarding the distributors of this report. Recipients must not reproduce or disseminate any content or findings of this report without the express permission of RHB and the distributors.

The securities mentioned in this publication may not be eligible for sale in some states or countries or certain categories of investors. The recipient of this report should have regard to the laws of the recipient's place of domicile when contemplating transactions in the securities or other financial instruments referred to herein. The securities discussed in this report may not have been registered in such jurisdiction. Without prejudice to the foregoing, the recipient is to note that additional disclaimers, warnings or qualifications may apply based on geographical location of the person or entity receiving this report.

The term "RHB" shall denote, where appropriate, the relevant entity distributing or disseminating the report in the particular jurisdiction referenced below, or, in every other case, RHB Investment Bank Berhad and its affiliates, subsidiaries and related companies.

## **RESTRICTIONS ON DISTRIBUTION**

### **Malaysia**

This report is issued and distributed in Malaysia by RHB Investment Bank Bhd. The views and opinions in this report are our own as of the date hereof and is subject to change. If the Financial Services and Markets Act of the United Kingdom or the rules of the Financial Conduct Authority apply to a recipient, our obligations owed to such recipient therein are unaffected. RHB Investment Bank Bhd has no obligation to update its opinion or the information in this report.

### **Thailand**

This report is issued and distributed in the Kingdom of Thailand by RHB Securities (Thailand) PCL, a licensed securities company that is authorised by the Ministry of Finance, regulated by the Securities and Exchange Commission of Thailand and is a member of the Stock Exchange of Thailand. The Thai Institute of Directors Association has disclosed the Corporate Governance Report of Thai Listed Companies made pursuant to the policy of the Securities and Exchange Commission of Thailand. RHB Securities (Thailand) PCL does not endorse, confirm nor certify the result of the Corporate Governance Report of Thai Listed Companies.

### **Indonesia**

This report is issued and distributed in Indonesia by PT RHB Sekuritas Indonesia. This research does not constitute an offering document and it should not be construed as an offer of securities in Indonesia. Any securities offered or sold, directly or indirectly, in Indonesia or to any Indonesian citizen or corporation (wherever located) or to any Indonesian resident in a manner which constitutes a public offering under Indonesian laws and regulations must comply with the prevailing Indonesian laws and regulations.

### **Singapore**

This report is issued and distributed in Singapore by RHB Securities Singapore Pte Ltd which is a holder of a capital markets services licence and an exempt financial adviser regulated by the Monetary Authority of Singapore. RHB Securities Singapore Pte Ltd may distribute reports produced by its respective foreign entities, affiliates or other foreign research houses pursuant to an arrangement under Regulation 32C of the Financial Advisers Regulations. Where the report is distributed in Singapore to a person who is not an Accredited Investor, Expert Investor or an Institutional Investor, RHB Securities Singapore Pte Ltd accepts legal responsibility for the contents of the report to such persons only to the extent required by law. Singapore recipients should contact RHB Securities Singapore Pte Ltd in respect of any matter arising from or in connection with the report.

### **Hong Kong**

This report is issued and distributed in Hong Kong by RHB Securities Hong Kong Limited (興業僑豐證券有限公司) (CE No.: ADU220) ("RHBSHK") which is licensed in Hong Kong by the Securities and Futures Commission for Type 1 (dealing in securities) and Type 4 (advising on securities) regulated activities. Any investors wishing to purchase or otherwise deal in the securities covered in this report should contact RHBSHK. RHBSHK is a wholly owned subsidiary of RHB Hong Kong Limited; for the purposes of disclosure under the Hong Kong jurisdiction herein, please note that RHB Hong Kong Limited with its affiliates (including but not limited to RHBSHK) will collectively be referred to as "RHBHK." RHBHK conducts a full-service, integrated investment banking, asset management, and brokerage business. RHBHK does and seeks to do business with companies covered in its research reports. As a result, investors should be aware that the firm may have a conflict of interest that could affect the objectivity of this research report. Investors should consider this report as only a single factor in making their investment decision. Importantly, please see the company-specific regulatory disclosures below for compliance with specific rules and regulations under the Hong Kong jurisdiction. Other than company-specific disclosures relating to RHBHK, this research report is based on current public information that we consider reliable, but we do not represent it is accurate or complete, and it should not be relied on as such.

### **United States**

This report was prepared by RHB and is being distributed solely and directly to "major" U.S. institutional investors as defined under, and pursuant to, the requirements of Rule 15a-6 under the U.S. Securities and Exchange Act of 1934, as amended (the "Exchange Act"). Accordingly, access to this report via Bursa Marketplace or any other Electronic Services Provider is not intended for any party other than "major" US institutional investors, nor shall be deemed as solicitation by RHB in any manner. RHB is not registered as a broker-dealer in the United States and does not offer brokerage services to U.S. persons. Any order for the purchase or sale of the securities discussed herein that are listed on Bursa Malaysia Securities Berhad must be placed with and through Auerbach Grayson ("AG"). Any order for the purchase or sale of all other securities discussed herein must be placed with and through such other registered U.S. broker-dealer as appointed by RHB from time to time as required by the Exchange Act Rule 15a-6. This report is confidential and not intended for distribution to, or use by, persons other than the recipient and its employees, agents and advisors, as applicable. Additionally, where research is distributed via Electronic Service Provider, the analysts whose names appear in this report are not registered or qualified as research analysts in the United States and are not associated persons of Auerbach Grayson AG or such other registered U.S. broker-dealer as appointed by RHB from time to time and therefore may not be subject to any applicable restrictions under Financial Industry Regulatory Authority ("FINRA") rules on communications with a subject company, public appearances and personal trading. Investing in any non-U.S. securities or related financial instruments discussed in this research report may present certain risks. The securities of non-U.S. issuers may not be registered with, or be subject to the regulations of, the U.S. Securities and Exchange Commission. Information on non-U.S. securities or related financial instruments may be limited. Foreign companies may not be subject to audit and reporting standards and regulatory requirements comparable to those in the United States. The financial instruments discussed in this report may not be suitable for all investors. Transactions in foreign markets may be subject to regulations that differ from or offer less protection than those in the United States.

**Please refer to the following link ([RHB Research conflict disclosures – May 2020](#)) and the Disclosure of Conflict of Interest in each of the research reports provided in this email for more details.**

| Kuala Lumpur   | Hong Kong  | Singapore  |
|--|--|--|
| <b>RHB Investment Bank Bhd</b><br>Level 3A, Tower One, RHB Centre<br>Jalan Tun Razak<br>Kuala Lumpur<br>Malaysia<br>Tel : +(60) 3 9280 8888<br>Fax : +(60) 3 9200 2216                               | <b>RHB Securities Hong Kong Ltd.</b><br>12 <sup>th</sup> Floor<br>World-Wide House<br>19 Des Voeux Road<br>Central, Hong Kong<br>Tel : +(852) 2525 1118<br>Fax : +(852) 2810 0908                        | <b>RHB Securities Singapore Pte Ltd.</b><br>10 Collyer Quay<br>#09-08 Ocean Financial Centre<br>Singapore 049315<br>Tel : +(65) 6533 1818<br>Fax : +(65) 6532 6211 |
| Jakarta  | Bangkok  |  |
| <b>PT RHB Sekuritas Indonesia</b><br>Revenue Tower 11th Floor, District 8 - SCBD<br>Jl. Jendral Sudirman Kav 52-53<br>Jakarta 12190<br>Indonesia<br>Tel : +6221 509 39 888<br>Fax : +6221 509 39 777 | <b>RHB Securities (Thailand) PCL</b><br>10th Floor, Sathorn Square Office Tower<br>98, North Sathorn Road, Silom<br>Bangrak, Bangkok 10500<br>Thailand<br>Tel: +(66) 2 088 9999<br>Fax: +(66) 2 088 9799 |  |

| สำนักงานใหญ่  | สาขาสีลม   | สาขามหิดล   |
|---|--|---|
| ชั้น 8,10 อาคารสาทรสแควร์ ออฟฟิศ ทาวเวอร์<br>98ถนนสาทรเหนือ แขวงสีลม เขตบางรัก<br>กรุงเทพมหานคร 10500<br>Tel: +66-(0)2-862-9999 Fax: +66-(0)-2-108-0999                             | ชั้น 16 อาคารสีลมคอมเพล็กซ์ 191 ถนนสีลม<br>แขวงสีลม เขตบางรัก กรุงเทพมหานคร 10500<br>Tel:+66-(0)2-200-2000 Fax: +66-(0)2-632-0191        | ชั้น 1 อาคารมหิดล 9 ถนนรัชดาภิเษก<br>แขวงดินแดง เขตดินแดง กรุงเทพมหานคร 10400<br>Tel:+66-(0)2-654-1999 Fax:+66-(0)2-654-1900                      |
| สาขาปิ่นเกล้า   | สาขาวิภาวดีรังสิต  | สาขาอัมรินทร์   |
| ชั้น19 อาคารศูนย์การค้าเซ็นทรัลพลาซ่า ปิ่นเกล้า<br>7/129 – 221 ถนนบรมราชชนนี แขวงอรุณอัมรินทร์<br>เขตบางกอกน้อย กรุงเทพมหานคร 10700<br>Tel:+66(0)-2-828-1555 Fax: +66-(0)2-828-1500 | อาคารเกษมทรัพย์ ชั้น 1 89/1 ถนนวิภาวดีรังสิต<br>แขวงจอมพล เขตจตุจักร กรุงเทพมหานคร 10900<br>Tel:+66 -(0)2-63- 9000 Fax:+66-(0)2-631-9099 | ชั้น 15 อาคารอัมรินทร์ทาวเวอร์ 500 ถนนเพลินจิต<br>แขวงลุมพินี เขตปทุมวัน จังหวัดกรุงเทพฯ 10330<br>Tel: +66-(0)2-652- 4899 Fax: +66 -(0)2-652-4899 |
| สาขาเชียงใหม่   | สาขาหาดใหญ่  |   |
| 314/1 หมู่ที่ 5 ต.สันทรายน้อย อ.สันทราย จ.<br>เชียงใหม่ 50210<br>Tel: +66-(0)52-00-4999 Fax:+66-(0)52-00-4998   | 127 – 129 ถนนศรีภูวนารถ ตำบลหาดใหญ่<br>อำเภอหาดใหญ่ จังหวัดสงขลา 90110<br>Tel: +66-74-891-999 Fax: +66-(0)74-89- 900                     |   |