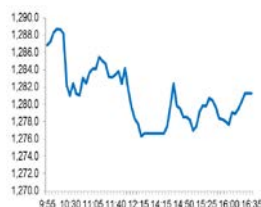


Market Comment

Saravut Tachochavalit, Analyst
TEL : +66 (2) 088-9754
EMAIL : Saravut.ta@rhbgroup.com

เก็งหุ้นที่ได้ประโยชน์จากมาตรการของภาครัฐ



Open	1339.18
High	1345.53
Low	1328.07
Closed	1345.11
Chg.	+9.02
Chg.%	+0.68
Value (mn)	78,673.24
P/E (x)	18.98
P/BV (x)	1.49
Yield (%)	3.82
Market Cap (mn)	14,474.27

SET 50-100 – MAI – Futures Index

	Closed	Chg.	(%)
SET 50	895.13	+6.60	+0.74
SET 100	1974.78	+14.51	+0.74
S50_Con	895.00	+7.00	+0.79
MAI Index	285.59	+3.28	+1.16

Trading Breakdown : Daily

(Bt,m)	Buy	Sell	Net
Institution	8,756.57	7,086.92	1,669.65
Proprietary	6,774.40	7,176.75	-402.35
Foreign	25,229.49	27,052.57	-1,823.08
Local	37,912.78	37,357.00	555.78

Trading Breakdown : Month to Date

(Bt,m)	Buy	Sell	Net
Institution	110,185.91	93,051.56	17,134.35
Proprietary	83,731.62	82,664.71	1,066.91
Foreign	305,834.60	342,174.10	-36,339.50
Local	471,280.54	453,142.30	18,138.24

World Markets Index

	Closed	Chg.	(%)
Dow Jones	25548.27	+553.16	+2.21
NASDAQ	9412.36	+72.14	+0.77
FTSE 100	6144.25	+76.49	+1.26
Nikkei	21419.23	+148.06	+0.70
Hang Seng	23301.36	-83.30	-0.36

Source: SET, SETTRADE

ตลาดหุ้นสหรัฐฯปิดบวก ขานรับความหวังว่าเศรษฐกิจสหรัฐฯ และประเทศอื่น ๆ พื้นตัวของเศรษฐกิจทั่วโลก ทำให้ DOW JONES, NASDAQ, S&P500 ปิด 2.17%, 0.17%, 1.23%

ตลาดหุ้นยุโรปปิดบวก แรงหนุนจากการจัดตั้งกองทุนขนาด 7.5 แสนล้านยูโร เพื่อช่วยฟื้นฟูเศรษฐกิจของอียู ทำให้ DAX, FTSE, CAC40, FTMIB ปิด 1.33%, 1.26%, 1.79%, 0.28%

สัญญาน้ำมันดิบ WTI ส่งมอบเดือนก.ค. ลดลง 1.54 ดอลลาร์ ปิดที่ 32.81 ดอลลาร์/บาร์เรล ส่วนสัญญาน้ำมันดิบเบรนท์ส่งมอบเดือนก.ค. ลดลง 1.43 ดอลลาร์ ปิดที่ 34.74 ดอลลาร์/บาร์เรล มีกระแสข่าวว่า รัสเซียมีแนวโน้มที่จะไม่ปรับลดการผลิตน้ำมันตามข้อตกลงในเดือนก.ค. หลังอุปสงค์โลกเริ่มฟื้นตัว และอาจกลับไปใช้ครองข้อตกลงในช่วงต้นปี

ตลาดหุ้นไทยวานนี้ปรับตัวขึ้นในทิศทางเดียวกันกับตลาดหุ้นในภูมิภาค ขานรับข่าวความคืบหน้าในการผลิตวัคซีนต้านไวรัสโคโรนา-19 และมาตรการคลายล็อก เปิดประเทศ เปิดเศรษฐกิจในยุโรป และสหรัฐฯ เช่น มีการเดินทางระหว่างประเทศในยุโรปแล้ว อังกฤษเตรียมเปิดห้างสรรพสินค้าและธุรกิจบางส่วนในวันที่ 1 มิ.ย. ตามมาตรการผ่อนคลายนโยบายที่เฟสที่สอง ขณะที่เยอรมนีเตรียมยกเลิกค่าเดินทางไปยัง 31 ประเทศในยุโรป ในช่วงกลางเดือนมิ.ย. ขณะที่ทั้ง 50 รัฐในสหรัฐฯ ได้กลับมาเปิดเศรษฐกิจอีกครั้ง โดยในเท็กซัสนั้นมีการผ่อนคลายนโยบายที่มีความเสี่ยงสูง เช่น เตรียมเปิดสวนน้ำ แต่จะจำกัดผู้เข้าใช้บริการ 25% ของความจุปกติ กิจกรรมกีฬาเพื่อการสนทนากีฬาสำหรับผู้ใหญ่ก็จะกลับมาเปิดเช่นกัน ทำให้มีกระแสความคาดหวังที่จะเห็นเศรษฐกิจกลับมาทยอยฟื้นตัว ในบ้านเรามีกระแสข่าวว่า นายกฯ ได้สั่งการเตรียมความพร้อมสำหรับการเปิดเศรษฐกิจในระยะที่ 3 และ 4 หากสถานการณ์การแพร่ระบาดมีแนวโน้มดีขึ้นต่อเนื่อง ก็อาจจะพิจารณาเปิดการบินในประเทศเพิ่มเติมและเปิดให้มีการบินระหว่างประเทศ ซึ่งกระทรวงคมนาคมกำลังเตรียมความพร้อมในการเปิดประเทศและเปิดการบินระหว่างประเทศ ในขั้นแรกอาจมีการพิจารณาเปิดรับนักท่องเที่ยวเป็นรายประเทศก่อน โดยยึดสถิติของผู้ติดเชื้อและการควบคุมการแพร่ระบาดอยู่ในมาตรฐานของ WHO ส่งผลให้มีแรงซื้อเก็งกำไรในกลุ่มการบิน เช่น AOT, AAV, BA ส่วนกลุ่มโรงแรมเริ่มมีแรงขายทำกำไร เนื่องจากมีการเก็งกำไรมาก่อนหน้านี้แล้ว จากกระแสข่าวที่คาดว่าจะพบ. จะอนุญาตเดินทางข้ามจังหวัดได้ และโรงแรมจะเริ่มเปิดรับนักท่องเที่ยวภายในประเทศตั้งแต่ต้นเดือนมิ.ย. นี้เป็นต้นไป

ติดตามความตึงเครียดระหว่างสหรัฐฯ และจีน หลังนายไมค์ ปอมเปโอ รัฐมนตรีต่างประเทศสหรัฐฯ ได้รายงานต่อสภาองเกรสเมื่อวานนี้ว่า ฮองกงไม่ได้มีความเป็นอิสระในการปกครองตนเองจากจีนอีกต่อไป อาจกระทบต่อสถานะพิเศษของฮองกงในอนาคต ปัจจุบันสหรัฐฯ ได้ให้สถานะพิเศษต่อฮองกง และได้รับการเอื้อประโยชน์ทางการค้ากับสหรัฐฯ โดยฮองกงจะได้รับการยกเว้นภาษีสินค้าส่งออกไปยังสหรัฐฯ ในขณะที่ทรัมป์ยังคงติดตามการประกาศใช้ร่างกฎหมายความมั่นคงฉบับใหม่ของฮองกง ซึ่งคาดว่าจะมีมาตรการตอบโต้เงินในเร็ว ๆ นี้ หนึ่งในนั้นเราคาดว่า จะเป็นการยกเลิกสถานะพิเศษของฮองกง ถอดสถานะศูนย์กลางการเงินในภูมิภาคของฮองกง การปรับใช้อัตราภาษีในอัตราเดียวกันทั้งจีนและฮองกง

แนวโน้มตลาดหุ้นไทยวันนี้คาดว่า แกว่งในกรอบแคบ ๆ มีโอกาสที่จะมีแรงขายทำกำไรออกมา โดยเฉพาะหุ้นที่ปรับขึ้นมาก่อนหน้านี้ โดยเก็งข่าวมาตรการผ่อนคลายนโยบายที่ 3 เช่น โรงแรม วันนี้แนะนำ เก็งกำไร AH, SAT, IHL, TISCO, KKP, TCAP, TFG, GFPT

กลยุทธ์การลงทุน

Trading : ดิดกลับไม่ข้ามแถว ๆ 1,352 จุด แนะนำ ขาย

Technical Analyzer

Saravut Tachochavalit, Analyst
 TEL : +66 (2) 088 9999 Ext. 9754
 EMAIL : Saravut.ta@rhbgroup.com

SET Index

ดูออกข้าง

Figure 1 : SET Index daily chart



Source: RHB, Aspen

SET Index ปิดที่ 1,345.11 จุด 9.02 จุด ด้วยมูลค่าการซื้อขาย 78,673 ล้านบาท เพิ่มขึ้นเมื่อเทียบกับปริมาณการซื้อขายวันก่อนหน้า โดยนักลงทุนต่างชาติขายสุทธิ 1,823 ล้านบาท

ระยะกลาง : SET Index อยู่ในช่วงขาลง มีแนวต้านสำคัญอยู่ที่ระดับ 1,408 จุด การปรับตัวต่ำกว่าระดับดังกล่าวยังเป็นความเสี่ยงในระยะกลาง สำหรับทิศทางในไตรมาส 2/2563 คาดว่ากรอบของ SET จะอยู่ระหว่าง 808-1,300 จุด แนะนำ ซื้อเมื่ออ่อนตัว เพื่อหวังผลขายทำกำไรเมื่อดัชนีฟื้นตัว กรอบในสัปดาห์นี้คาดว่าแกว่งในกรอบระหว่าง 1,200-1,350 จุด แนะนำ ขึ้นขาย

ระยะสั้น : SET Index ปรับขึ้นต่อเนื่อง สั้น ๆ ไม่ข้ามแถว ๆ 1,352 จุด แนะนำ ขายเพื่อหวังผลซื้อกลับเมื่ออ่อนตัว ส่วนแนวรับจะอยู่ที่ 1,330 จุด ไม่ต่ำกว่านี้ ยังคง trading แบบมีจุด stop จุด stop จะอยู่แถว ๆ 1,292 จุด



Saravut Tachochavalit, Analyst
 TEL : +66 (2) 088 9999 Ext. 9754
 EMAIL : Saravut.ta@rhbgroup.com

Trading Stocks

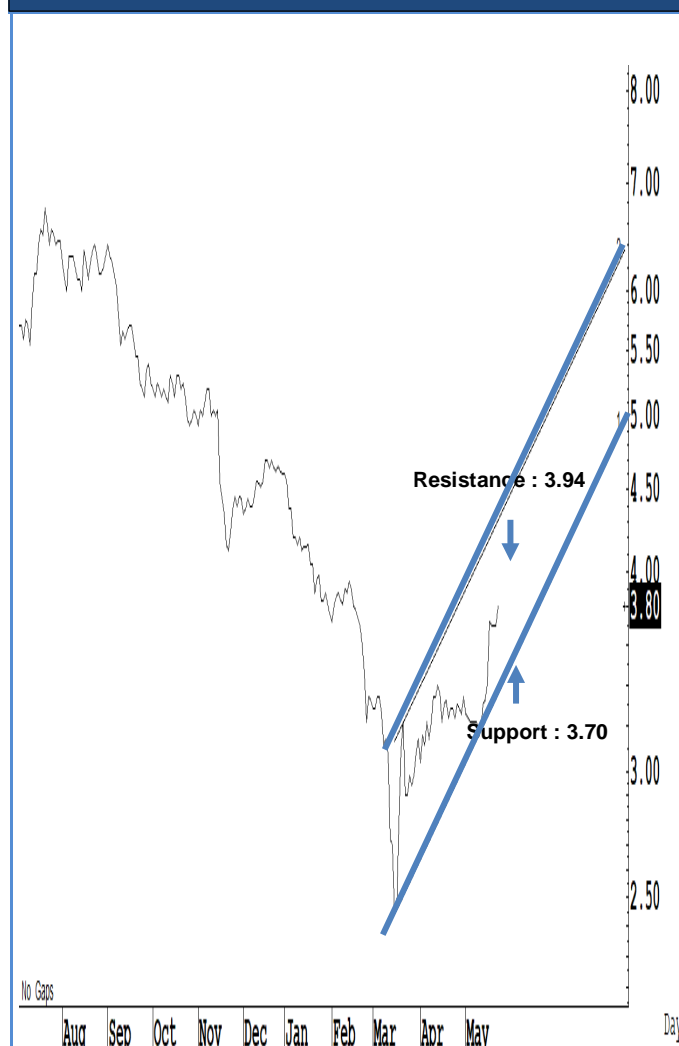
ADVANC



Source: RHB, Bloomberg

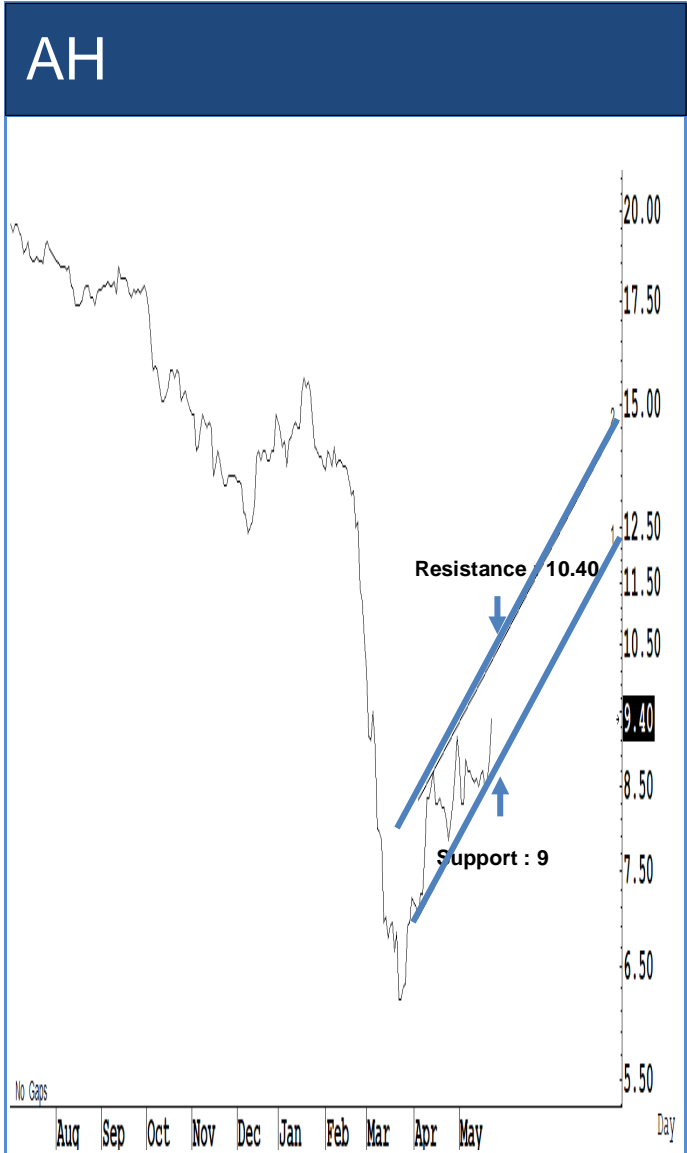
ระยะสั้นแกว่งในกรอบ **sideway** หรือในกรอบระหว่าง 188-202 บาท แนะนำ ลงซื้อ
 ขึ้นขายในกรอบดังกล่าว ส่วนจุดตัดขาดทุนจะอยู่ที่ 187 บาท

TRUE



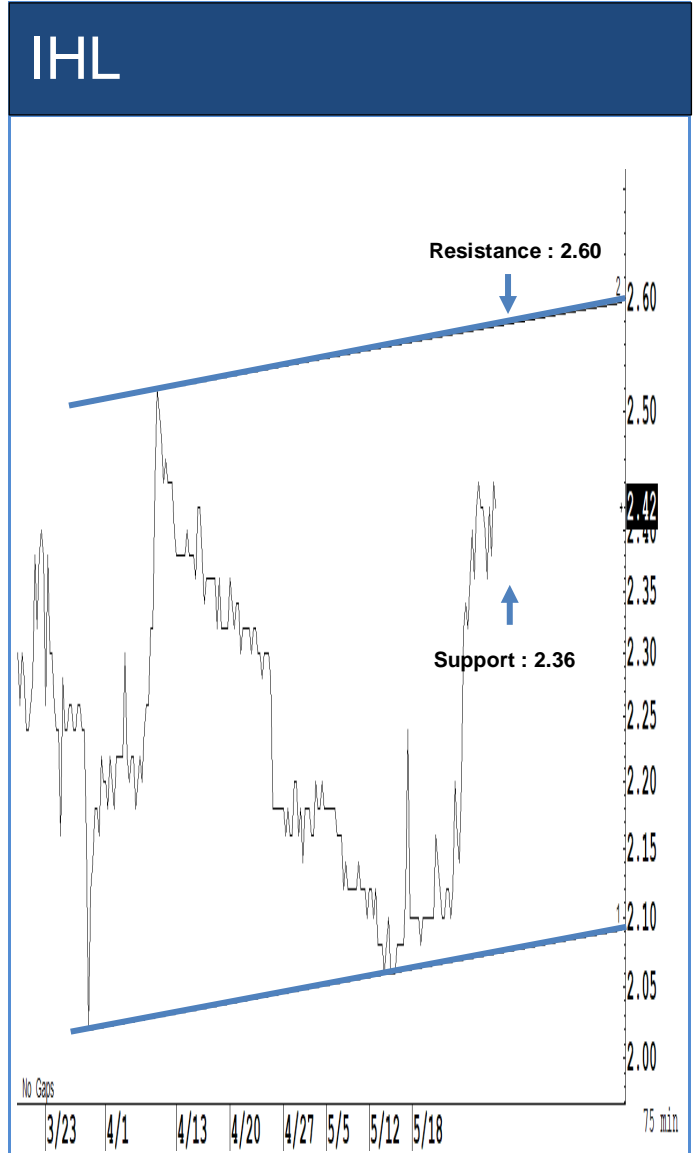
Source: RHB, Bloomberg

ระยะสั้นแกว่งในกรอบ **sideway** หรือในกรอบระหว่าง 3.70-3.94 บาท แนะนำ ลง
 ซื้อ ขึ้นขายในกรอบดังกล่าว ส่วนจุดตัดขาดทุนจะอยู่ที่ 3.68 บาท



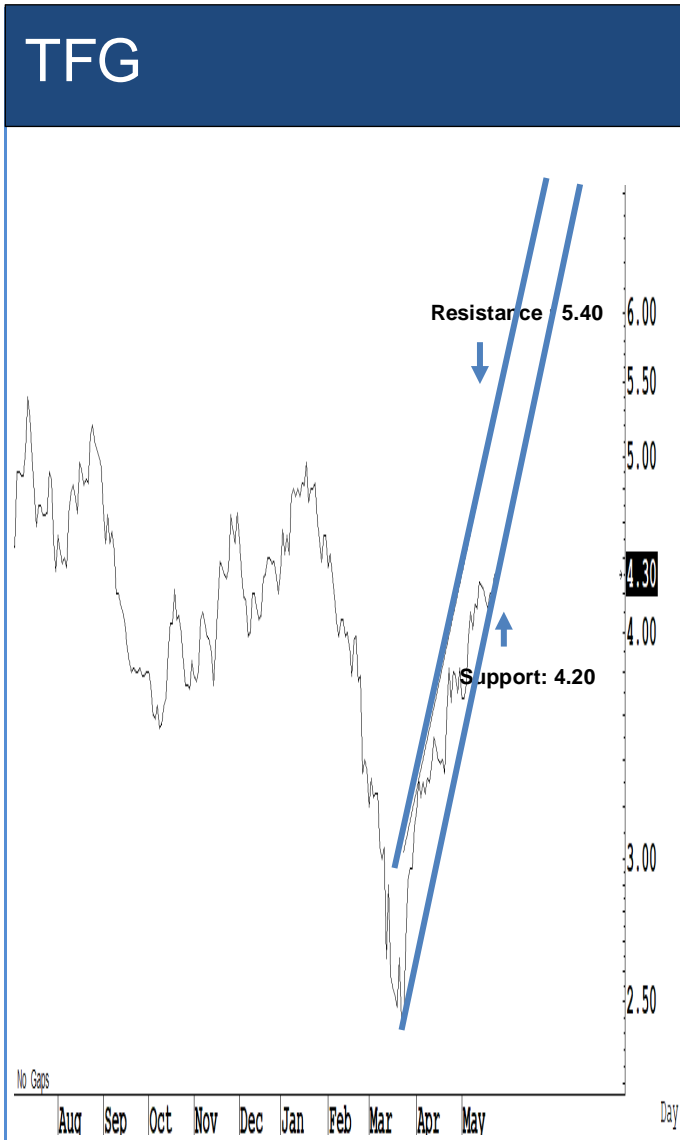
Source: RHB, Bloomberg

ระยะสั้นแกว่งในกรอบ **sideway** หรือในกรอบระหว่าง 9-10.40 บาท แนะนำ ลงซื้อ ขึ้นขายในกรอบดังกล่าว ส่วนจุดตัดขาดทุนจะอยู่ที่ 8.95 บาท



Source: RHB, Bloomberg

ระยะสั้นแกว่งในกรอบ **sideway** หรือในกรอบระหว่าง 2.36-2.60 บาท แนะนำ ลงซื้อ ขึ้นขายในกรอบดังกล่าว ส่วนจุดตัดขาดทุนจะอยู่ที่ 2.30 บาท



Source: RHB, Bloomberg

ระยะสั้นแกว่งในกรอบ **sideway** หรือในกรอบระหว่าง 4.20-5.40 บาท แนะนำ ลงซื้อ ขึ้นขายในกรอบดังกล่าว ส่วนจุดตัดขาดทุนจะอยู่ที่ 4.16 บาท



Source: RHB, Bloomberg

ระยะสั้นแกว่งในกรอบ **sideway** หรือในกรอบระหว่าง 12-13.80 บาทแนะนำ ลงซื้อ ขึ้นขายในกรอบดังกล่าว ส่วนจุดตัดขาดทุนจะอยู่ที่ 11.90 บาท

Key Stock News

คลังถกค้ารายวันนี้ หั่นภาษีป้ายแดง 50% แบงก์เข้าซื้อ TMB-TCAP-KKP-TISCO ดีปิก

สรรพสามิตนัดถกค้ารายวันนี้ ก่อนเคาะลดภาษี 50% เยียวยากลุ่มอุตสาหกรรมยานยนต์ ด้านสมาคมรถมือสอง คำนวณข้อเสนอเยียวยารถป้ายแดง หวั่นซากรถคันแรก ตลาดรถมือ 2 สูญพันธุ์ ด้านโบรคเกอร์เข้าซื้อรับอานิสงส์ TMB-TCAP-KKP-TISCO รวมทั้งกลุ่มยานยนต์

BGRIM จุลยนำเข้า LNG 6.5 แสนดันสตาร์ตปี 65

"บี.กริม" ผ่านจุลย! บอร์ดกพ.ไฟเขียวใบอนุญาตนำเข้า LNG 6.5 แสนดันต่อปี เริ่มทยอยนำเข้าใช้ในโรงไฟฟ้า SPP ตั้งแต่ปี 65 "ปริยนาถ" ย้ำเป้ารายได้ปีนี้โต 10-15% จากปีก่อน โขว์เงินสดล้นมือ 2.1 หมื่นล้านบาท ยืนยันจำเป็นต้องเพิ่มทุน

ศาลรับคำร้อง THAI ไพรินท์หลุดทำแผน

ศาลล้มละลายกลางรับคำร้องขอฟื้นฟูกิจการการบินไทย แล้ว นัดไต่สวน 17 ส.ค.นี้ ลูกหนี้มากกว่า 1 ล้านราย รอเช็กบิล ด้าน "ไพรินทร์" ลาออกจากบอร์ดและผู้ทำแผนการบินไทยหลังขาดคุณสมบัติ ด้านทริสปรับลดเครดิต THAI สู่ระดับ D ขณะทีบล. AEC งานเข้าถือหุ้นกู้การบินไทยเทียบ เตรียมเพิ่มทุน

BDMS-BH-BCH ริงลุ้นวันนี้ ฟอนคลายล็อกดาวน์เฟส 3

แห่งก์กำไร "BDMS-BH-BCH" ลุ้นรับผลบวกฟอนคลายมาตรการล็อกดาวน์เฟส 3 ในวันนี้ หนุนผู้ป่วยไทย-ต่างประเทศเข้ามาใช้บริการในโรงพยาบาลมากขึ้น ส่งผลราคาหุ้นบวกแรง BDMS พุ่ง 3.77% BH ริง 3.12% และ BCH เด้ง 1.40%

CPF ริงรับเงินนำเข้าหมูโต ต้นราคาหมูเวียดนามแดง

"ซีพีเอฟ" ราคาพุ่งเกือบ 8% รับอานิสงส์ตลาดจีนนำเข้าหมูเม.ย.โต 170% ส่งผลให้ราคาหมูในเวียดนามปรับสูงขึ้น แคมรับแรงหนุนบริษัทร่วมทุนเข้าซื้อฟาร์มสุกรขนาดใหญ่สุดในแคนาดา โบรคเกอร์ "ซีอี" ราคาเป้าหมาย 41 บาท

กพฟ.จ่อเปิดรับซื้อน้ำมันปาล์มดิบ รอบใหม่ 3.7 หมื่นตัน 1-2 สัปดาห์นี้

"กพฟ." เตรียมรับซื้อน้ำมันปาล์มดิบ (CPO) รอบใหม่อีก 37,500 ตัน ภายใน 1-2 สัปดาห์นี้ รวมดีกรีมการค้ำภายในเคาะราคาแนะนำเพื่อเปิดประมูล

ADVANC เปิดตัว 'GOMO' ซิมมือถือออนไลน์ 100% รับคลายล็อกดาวน์เฟส 2

"ADVANC" เปิดตัว "GOMO" ซิมออนไลน์ 100% ตอบโจทย์ชีวิตออนไลน์ให้กับคนไทยได้แบบเต็มขั้น รับสถานการณ์คลายล็อกดาวน์เฟส 2 ฐราคาเพียง 299 บาท เล่นเน็ตเต็มสปีด 50 GB ใช้ต่อเนื่องได้ไม่อั้น

TU แจงโรงงานในโปรตุเกส เปิดปกติมีมาตรการป้องกัน

"ไทยยูเนี่ยน กรุ๊ป" แจงโรงงานยุโรปเบียน ซีฟู๊ด อินเวสต์เมนต์ โปรตุเกส ยังเปิดดำเนินงานปกติ และปฏิบัติตามคำแนะนำตามมาตรการต่างๆ เพื่อป้องกันไม่ให้เกิดการแพร่ระบาด แม้พบพนักงาน 1 คนติดเชื้อโควิด-19

3 ค่ายมือถือผึกศิริราช นำ 5G เพิ่มประสิทธิภาพ รรรักษา อัมพาตเคลื่อนที่

"ADVANC-TRUE-TOT" ผึกคณะแพทยศาสตร์ศิริราชพยาบาล และคณะวิศวกรรมศาสตร์ มหาวิทยาลัยมหิดล นำ 5G เพิ่มประสิทธิภาพหน่วยรักษาอัมพาตเคลื่อนที่ศิริราช เพื่อช่วยรักษาผู้ป่วยโรคหลอดเลือดสมองเฉียบพลันทันที่

PTG ดัดตั้งตู้ปันสุขฯ ในบีเอ็มแอลพีจี 10 แห่ง เพื่อช่วยเหลือสังคม

"แอตลาส ออยล์" บริษัทในเครือ PTG สนองต่อโครงการช่วยเหลือสังคม จับมือ "เทสโก้ โลตัส" และ Supplier ของ MAX Mart จัดตั้งโครงการ "พีที ตู้ปันสุข บินน้ำใจ" เพื่อติดตั้งตู้แห่งการแบ่งปัน เริ่มต้นที่สถานีบริการ LPG จำนวน 10 สาขา

วันนี้โอกาสซื้อหุ้น SEAFCO ก่อนแขวน XD รับเงินปันผล 3 สตางค์

โคงสุดท้ายซื้อหุ้น SEAFCO วันนี้ รับเงินปันผล 3 สตางค์/หุ้น ก่อนขึ้นเครื่องหมาย XD วันพรุ่งนี้ ฟากโบรคเกอร์ "ซีอี" ราคาเป้าหมาย 7.30 บาท/หุ้น พร้อมคาดผลกำไรสุทธิไตรมาส 2/63 พื้นตัวขึ้นจากไตรมาสก่อน

RATCH ยืมคว้างานกพฟ. 36 ล้าน เดินเครื่องโรงไฟฟ้าน้ำเจียบลา

"ราช กรุ๊ป" คว้างานจัดหามาตรการเดินเครื่องและบำรุงรักษาโรงไฟฟ้าน้ำเจียบ 1 ในลาวของกพฟ. มูลค่าสัญญา 36.67 ล้านบาท ต่อยอดธุรกิจบริษัทราช-ลาว เซอร์วิส

กสทช.ยังไม่สรุปเยียวยา MCOT จ่อเคาะค่าคลื่นคลื่น 2600 สัปดาห์หน้า

"กสทช." ยังไม่ได้ข้อสรุปเงินเยียวยาคลื่นคลื่น 2600 MHz และส่วนแบ่งเงินเยียวยาระหว่าง MCOT กับคู่สัญญา หลังเหลือกรรมการ 4 คน ลงมติ 2:2 ทำให้มติไม่มีผลบังคับใช้ จ่อชงบอร์ดพิจารณาใหม่สัปดาห์หน้า

ฮ่องกงประท้วงกฎหมายเพลงชาติจีน หนุนเอเชียปรับตัวลงสวนทางหุ้นทั่วโลก

มีความตึงเครียดมากขึ้นเกี่ยวกับการคุกคามเสรีภาพในฮ่องกง มีการประท้วงต่อต้านกฎหมายเพลงชาติจีนซึ่งได้นำเข้าอภิปรายในสภาฮ่องกงเมื่อวานนี้ ตำรวจปราบจลาจลวางกำลังรอบรัฐสภา และจับกุมผู้ประท้วงได้อย่างน้อย 16 คน ทรมานปีเผยแพร่รัฐจะตอบโต้อย่างรุนแรงในสัปดาห์นี้ต่อแผนการออกกฎหมายความมั่นคงฮ่องกง หนุนเอเชียปรับตัวลงในขณะที่ตลาดอื่นๆ ทั่วโลกได้แรงหนุนจากมุมมองบวกเกี่ยวกับการเปิดเศรษฐกิจทั่วโลก

'มอร์แกนสแตนลีย์'ชี้ตลาดน้ำมันตึงตัวมากขึ้น เพิ่มประมาณการน้ำมันดิบเบรนต์เป็น 40 เหรียญ

มอร์แกน สแตนลีย์ เพิ่มประมาณการราคาน้ำมันดิบเบรนต์ในช่วงปลายปีเป็น 40 ดอลลาร์ต่อบาร์เรล อ้างต้นทุนและชีพพลายน้ำมันโลกสมดุลเร็วกว่าที่คาดเนื่องจากหลายประเทศคลายมาตรการควมไวรัสโคโรนาและผู้ผลิตน้ำมันรายใหญ่ลดชีพพลาย

ที่มา : หนังสือพิมพ์ข่าวหุ้น

ที่มา : หนังสือพิมพ์ข่าวหุ้น

ข้อมูลธุรกรรมขายชอร์ต (Short Sales)

	Symbol (27 May'20)	Volume (Shares)	Value (Baht)	% Short Sale Volume Comparing with Main Board	% Short Sale Value Comparing with Main Board
1	MINT	4,967,400	95,997,850.00	4.01	3.99
2	TRUE	15,834,800	60,060,460.00	2.9	2.9
3	KBANK	534,200	48,158,300.00	2.05	2.04
4	CPF	1,424,000	43,351,025.00	1.3	1.31
5	BANPU	4,859,600	35,470,365.00	7.77	7.81
6	TMB	28,585,600	31,947,514.00	3.03	3.05
7	GPSC	343,000	26,667,150.00	2.56	2.56
8	JAS	5,600,000	21,396,624.00	6.1	6.1
9	AOT	319,500	19,177,400.00	0.54	0.54
10	STA	715,200	17,697,300.00	0.61	0.6
11	PTTGC	319,200	14,039,025.00	1.09	1.1
12	ADVANC	72,600	13,855,750.00	0.95	0.95
13	BBL	124,400	12,612,700.00	0.67	0.67
14	CENTEL	520,000	12,392,000.00	5.53	5.52
15	CBG	127,000	12,335,525.00	0.53	0.53
16	CPF-R	400,000	11,900,000.00	0.37	0.36
17	IVL	334,300	9,709,225.00	1.62	1.62
18	EGCO	36,000	9,695,800.00	2.65	2.65
19	SUPER	13,000,000	9,620,000.00	2.92	2.92
20	TRUE-R	2,379,200	9,015,884.00	0.44	0.43
21	HMPRO	571,000	8,327,710.00	2.37	2.38
22	IRPC	2,402,600	6,834,986.00	4.33	4.32
23	KCE	350,000	6,770,000.00	0.38	0.38
24	SCB	92,600	6,605,900.00	0.34	0.34
25	BGRIM	111,900	5,932,925.00	0.75	0.75
26	TISCO	76,000	5,487,625.00	0.59	0.59
27	INTUCH	100,000	5,300,000.00	0.81	0.81
28	BDMS	236,800	5,210,640.00	0.38	0.38
29	RATCH	69,700	4,612,250.00	1.08	1.08
30	DTAC	103,000	4,537,000.00	1.83	1.84
31	PTTEP	52,300	4,507,675.00	0.52	0.52
32	PTG	300,000	4,460,000.00	2.98	2.97
33	ERW	1,237,400	4,267,092.00	2.51	2.53
34	KTB	369,200	3,679,540.00	0.57	0.57
35	AAV	1,500,000	3,100,000.00	0.47	0.47
36	WHA	870,300	2,849,396.00	0.4	0.4
37	TOP	58,300	2,645,850.00	0.65	0.65
38	TCAP	63,600	2,353,200.00	0.44	0.44
39	QH	1,042,400	2,274,432.00	1.7	1.71
40	TMB-R	2,000,000	2,220,000.00	0.21	0.21
41	BEAUTY	1,000,000	1,960,000.00	0.35	0.35
42	SCB-R	25,000	1,781,250.00	0.09	0.09
43	BH	14,700	1,688,050.00	0.44	0.44
44	TASCO	75,000	1,630,000.00	0.14	0.14
45	BCH	100,000	1,460,000.00	0.58	0.58
46	SCC	3,500	1,197,000.00	0.22	0.22

Source: SETSMART

ข้อมูลแบบรายงานการเปลี่ยนแปลงการถือหลักทรัพย์และสัญญาซื้อขายล่วงหน้าของผู้บริหาร (แบบ 59)

ชื่อบริษัท	ชื่อผู้บริหาร	ประเภทหลักทรัพย์	วันที่ได้มา/ จำหน่าย	จำนวน	ราคา	วิธีการได้มา/ จำหน่าย
CPN	นางสาว วัลยา จิราธิวัฒน์	หุ้นสามัญ	26/05/2563	40,000	56	ขาย
ECL	นาย ปรีชา วีระพงษ์	ใบสำคัญแสดงสิทธิ ที่จะซื้อหุ้น	26/05/2563	2,955,750	0.18	ขาย
ECL	นาย ปรีชา วีระพงษ์	ใบสำคัญแสดงสิทธิ ที่จะซื้อหุ้น	26/05/2563	4,000,000	0.19	ขาย
TRUBB	นาย พลธิษฐ์พล เต็มฤทธิกุลชัย	หุ้นสามัญ	26/05/2563	7,600	2.22	ขาย
TSR	นาย เอกรัตน์ แจงอยู่	หุ้นสามัญ	27/05/2563	18,100	1.9	ซื้อ
PRIN	นางสาว สิริลักษณ์ โกวิทจินดา ชัย	หุ้นสามัญ	26/05/2563	322,000	1.43	ซื้อ
KOOL	นาย โกมินทร์ กรตมมี	หุ้นสามัญ	25/05/2563	400,000	0.7	ขาย
KOOL	นาย โกมินทร์ กรตมมี	หุ้นสามัญ	26/05/2563	300,000	0.72	ขาย
MJD	นาย จำเริญ พูลวรลักษณ์	หุ้นสามัญ	27/05/2563	100,000	1.86	ขาย
MJD	นาย จำเริญ พูลวรลักษณ์	หุ้นสามัญ	27/05/2563	182,900	1.87	ขาย
MJD	นาย จำเริญ พูลวรลักษณ์	หุ้นสามัญ	27/05/2563	80,000	1.92	ขาย
MJD	นาย จำเริญ พูลวรลักษณ์	หุ้นสามัญ	27/05/2563	32,000	1.93	ขาย
UBIS	นางสาว โสภานา จันทน์หอม	หุ้นสามัญ	25/05/2563	450,000	5.3	ขาย
UBIS	นาย พนม รัตนะรัต	หุ้นสามัญ	25/05/2563	450,000	5.3	ขาย
UAC	นางสาว นิลรัตน์ จารุมโนภาส	ใบสำคัญแสดงสิทธิ ที่จะซื้อหุ้น	26/05/2563	385,360	0.05	ขาย
UAC	นางสาว นิลรัตน์ จารุมโนภาส	ใบสำคัญแสดงสิทธิ ที่จะซื้อหุ้น	26/05/2563	722,750	0.04	ขาย
UAC	นางสาว นิลรัตน์ จารุมโนภาส	ใบสำคัญแสดงสิทธิ ที่จะซื้อหุ้น	27/05/2563	337,084	0.04	ขาย
UAC	นางสาว นิลรัตน์ จารุมโนภาส	ใบสำคัญแสดงสิทธิ ที่จะซื้อหุ้น	27/05/2563	56,250	0.04	ขาย
KUN	นาย คุณา เทวอักษร	หุ้นสามัญ	27/05/2563	40,000	0.88	ซื้อ
KUN	นาย ไพศาล คังขวณิช	หุ้นสามัญ	25/05/2563	41,500	0.88	ซื้อ
VGI	นาง อรนุช รุจิราวรรณ	ใบสำคัญแสดงสิทธิ ที่จะซื้อหุ้น	25/05/2563	460,000	0.95	ขาย
SMART	นาย ประทีป ทิปรสุขเกษม	หุ้นที่โอนเปลี่ยนมือ ได้	26/05/2563	105,000	0.24	ขาย
SPC	นาย บุญชัย โชควัฒนา	หุ้นสามัญ	25/05/2563	159,406	56.25	ซื้อ
SPC	นาย บุญชัย โชควัฒนา	หุ้นสามัญ	26/05/2563	193,955	57.25	ซื้อ
ASN	นาย สดสิด อุณแสงจันทร์	หุ้นสามัญ	26/05/2563	60,000	4.06	ซื้อ
ALT	นาง ปริญญาภรณ์ ตั้งเผ่าศักดิ์	หุ้นสามัญ	26/05/2563	1,000,000	2.46	ซื้อ
ALT	นาง ปริญญาภรณ์ ตั้งเผ่าศักดิ์	ใบสำคัญแสดงสิทธิ ที่จะซื้อหุ้น	26/05/2563	1,500,000	0.4	ขาย
ALT	นางสาว ปรียาพรรณ ภูวกุล	ใบสำคัญแสดงสิทธิ ที่จะซื้อหุ้น	26/05/2563	1,500,000	0.4	ขาย

Source: www.sec.or.th

แบบรายงานการได้มาหรือจำหน่ายหลักทรัพย์ของกิจการ (แบบ 246-2)
(Corporate Share Trade)

หลักทรัพย์	ชื่อผู้ได้มา/จำหน่าย	วิธีการ	ประเภท หลักทรัพย์	% ก่อน ได้มา/ จำหน่าย	% ได้มา/ จำหน่าย	% หลัง ได้มา/ จำหน่าย	วันที่ได้มา/ จำหน่าย
TVI	นางสาว เจนจิรา อัคระธนกุล	ได้มา	หุ้น	4.1584	0.971	5.1294	25/05/2563
TVI	นาย เทพพันธ์ อัคระธนกุล	ได้มา	หุ้น	4.1584	0.971	5.1294	25/05/2563
NINE	FOREVER ZILLION LIMITED	ได้มา	หุ้น	0	16.4	16.4	22/05/2563
GLOCON	บริษัท ไทรทัน โฮลดิ้ง จำกัด (มหาชน)	ได้มา	หุ้น	4.9376	0.1474	5.085	21/05/2563
AS	นาย ปราโมทย์ สดจิตพร	จำหน่าย	หุ้น	45.4024	1.0608	44.3415	19/05/2563

Source: www.sec.or.th

กำหนดการประชุมคณะกรรมการนโยบายการเงิน (กนง.) ประจำปี 2563

ครั้งที่	วันประชุม กนง.	วันเผยแพร่รายงานนโยบายการเงิน
1/2563	พุธที่ 5 กุมภาพันธ์ 2563	
2/2563	พุธที่ 25 มีนาคม 2563	พุธที่ 8 เมษายน 2563
3/2563	พุธที่ 20 พฤษภาคม 2563	
4/2563	พุธที่ 24 มิถุนายน 2563	พุธที่ 8 กรกฎาคม 2563
5/2563	พุธที่ 5 สิงหาคม 2563	
6/2563	พุธที่ 23 กันยายน 2563	พุธที่ 7 ตุลาคม 2563
7/2563	พุธที่ 18 พฤศจิกายน 2563	
8/2563	พุธที่ 23 ธันวาคม 2563	พุธที่ 6 มกราคม 2564

RHB Guide to Investment Ratings

Buy: Share price may exceed 10% over the next 12 months

Trading Buy: Share price may exceed 15% over the next 3 months, however longer-term outlook remains uncertain

Neutral: Share price may fall within the range of +/- 10% over the next 12 months

Take Profit: Target price has been attained. Look to accumulate at lower levels

Sell: Share price may fall by more than 10% over the next 12 months

Not Rated: Stock is not within regular research coverage

Investment Research Disclaimers

RHB has issued this report for information purposes only. This report is intended for circulation amongst RHB and its affiliates' clients generally or such persons as may be deemed eligible by RHB to receive this report and does not have regard to the specific investment objectives, financial situation and the particular needs of any specific person who may receive this report. This report is not intended, and should not under any circumstances be construed as, an offer or a solicitation of an offer to buy or sell the securities referred to herein or any related financial instruments.

This report may further consist of, whether in whole or in part, summaries, research, compilations, extracts or analysis that has been prepared by RHB's strategic, joint venture and/or business partners. No representation or warranty (express or implied) is given as to the accuracy or completeness of such information and accordingly investors should make their own informed decisions before relying on the same.

This report is not directed to, or intended for distribution to or use by, any person or entity who is a citizen or resident of or located in any locality, state, country or other jurisdiction where such distribution, publication, availability or use would be contrary to the applicable laws or regulations. By accepting this report, the recipient hereof (i) represents and warrants that it is lawfully able to receive this document under the laws and regulations of the jurisdiction in which it is located or other applicable laws and (ii) acknowledges and agrees to be bound by the limitations contained herein. Any failure to comply with these limitations may constitute a violation of applicable laws.

All the information contained herein is based upon publicly available information and has been obtained from sources that RHB believes to be reliable and correct at the time of issue of this report. However, such sources have not been independently verified by RHB and/or its affiliates and this report does not purport to contain all information that a prospective investor may require. The opinions expressed herein are RHB's present opinions only and are subject to change without prior notice. RHB is not under any obligation to update or keep current the information and opinions expressed herein or to provide the recipient with access to any additional information. Consequently, RHB does not guarantee, represent or warrant, expressly or impliedly, as to the adequacy, accuracy, reliability, fairness or completeness of the information and opinion contained in this report. Neither RHB (including its officers, directors, associates, connected parties, and/or employees) nor does any of its agents accept any liability for any direct, indirect or consequential losses, loss of profits and/or damages that may arise from the use or reliance of this research report and/or further communications given in relation to this report. Any such responsibility or liability is hereby expressly disclaimed.

Whilst every effort is made to ensure that statement of facts made in this report are accurate, all estimates, projections, forecasts, expressions of opinion and other subjective judgments contained in this report are based on assumptions considered to be reasonable and must not be construed as a representation that the matters referred to therein will occur. Different assumptions by RHB or any other source may yield substantially different results and recommendations contained on one type of research product may differ from recommendations contained in other types of research. The performance of currencies may affect the value of, or income from, the securities or any other financial instruments referenced in this report. Holders of depositary receipts backed by the securities discussed in this report assume currency risk. Past performance is not a guide to future performance. Income from investments may fluctuate. The price or value of the investments to which this report relates, either directly or indirectly, may fall or rise against the interest of investors.

This report does not purport to be comprehensive or to contain all the information that a prospective investor may need in order to make an investment decision. The recipient of this report is making its own independent assessment and decisions regarding any securities or financial instruments referenced herein. Any investment discussed or recommended in this report may be unsuitable for an investor depending on the investor's specific investment objectives and financial position. The material in this report is general information intended for recipients who understand the risks of investing in financial instruments. This report does not take into account whether an investment or course of action and any associated risks are suitable for the recipient. Any recommendations contained in this report must therefore not be relied upon as investment advice based on the recipient's personal circumstances. Investors should make their own independent evaluation of the information contained herein, consider their own investment objective, financial situation and particular needs and seek their own financial, business, legal, tax and other advice regarding the appropriateness of investing in any securities or the investment strategies discussed or recommended in this report.

This report may contain forward-looking statements which are often but not always identified by the use of words such as "believe", "estimate", "intend" and "expect" and statements that an event or result "may", "will" or "might" occur or be achieved and other similar expressions. Such forward-looking statements are based on assumptions made and information currently available to RHB and are subject to known and unknown risks, uncertainties and other factors which may cause the actual results, performance or achievement to be materially different from any future results, performance or achievement, expressed or implied by such forward-looking statements. Caution should be taken with respect to such statements and recipients of

this report should not place undue reliance on any such forward-looking statements. RHB expressly disclaims any obligation to update or revise any forward-looking statements, whether as a result of new information, future events or circumstances after the date of this publication or to reflect the occurrence of unanticipated events.

The use of any website to access this report electronically is done at the recipient's own risk, and it is the recipient's sole responsibility to take precautions to ensure that it is free from viruses or other items of a destructive nature. This report may also provide the addresses of, or contain hyperlinks to, websites. RHB takes no responsibility for the content contained therein. Such addresses or hyperlinks (including addresses or hyperlinks to RHB own website material) are provided solely for the recipient's convenience. The information and the content of the linked site do not in any way form part of this report. Accessing such website or following such link through the report or RHB website shall be at the recipient's own risk.

This report may contain information obtained from third parties. Third party content providers do not guarantee the accuracy, completeness, timeliness or availability of any information and are not responsible for any errors or omissions (negligent or otherwise), regardless of the cause, or for the results obtained from the use of such content. Third party content providers give no express or implied warranties, including, but not limited to, any warranties of merchantability or fitness for a particular purpose or use. Third party content providers shall not be liable for any direct, indirect, incidental, exemplary, compensatory, punitive, special or consequential damages, costs, expenses, legal fees, or losses (including lost income or profits and opportunity costs) in connection with any use of their content.

The research analysts responsible for the production of this report hereby certifies that the views expressed herein accurately and exclusively reflect his or her personal views and opinions about any and all of the issuers or securities analysed in this report and were prepared independently and autonomously. The research analysts that authored this report are precluded by RHB in all circumstances from trading in the securities or other financial instruments referenced in the report, or from having an interest in the company(ies) that they cover.

The contents of this report is strictly confidential and may not be copied, reproduced, published, distributed, transmitted or passed, in whole or in part, to any other person without the prior express written consent of RHB and/or its affiliates. This report has been delivered to RHB and its affiliates' clients for information purposes only and upon the express understanding that such parties will use it only for the purposes set forth above. By electing to view or accepting a copy of this report, the recipients have agreed that they will not print, copy, videotape, record, hyperlink, download, or otherwise attempt to reproduce or re-transmit (in any form including hard copy or electronic distribution format) the contents of this report. RHB and/or its affiliates accepts no liability whatsoever for the actions of third parties in this respect.

The contents of this report are subject to copyright. Please refer to Restrictions on Distribution below for information regarding the distributors of this report. Recipients must not reproduce or disseminate any content or findings of this report without the express permission of RHB and the distributors.

The securities mentioned in this publication may not be eligible for sale in some states or countries or certain categories of investors. The recipient of this report should have regard to the laws of the recipient's place of domicile when contemplating transactions in the securities or other financial instruments referred to herein. The securities discussed in this report may not have been registered in such jurisdiction. Without prejudice to the foregoing, the recipient is to note that additional disclaimers, warnings or qualifications may apply based on geographical location of the person or entity receiving this report.

The term "RHB" shall denote, where appropriate, the relevant entity distributing or disseminating the report in the particular jurisdiction referenced below, or, in every other case, RHB Investment Bank Berhad and its affiliates, subsidiaries and related companies.

RESTRICTIONS ON DISTRIBUTION

Malaysia

This report is issued and distributed in Malaysia by RHB Investment Bank Bhd. The views and opinions in this report are our own as of the date hereof and is subject to change. If the Financial Services and Markets Act of the United Kingdom or the rules of the Financial Conduct Authority apply to a recipient, our obligations owed to such recipient therein are unaffected. RHB Investment Bank Bhd has no obligation to update its opinion or the information in this report.

Thailand

This report is issued and distributed in the Kingdom of Thailand by RHB Securities (Thailand) PCL, a licensed securities company that is authorised by the Ministry of Finance, regulated by the Securities and Exchange Commission of Thailand and is a member of the Stock Exchange of Thailand. The Thai Institute of Directors Association has disclosed the Corporate Governance Report of Thai Listed Companies made pursuant to the policy of the Securities and Exchange Commission of Thailand. RHB Securities (Thailand) PCL does not endorse, confirm nor certify the result of the Corporate Governance Report of Thai Listed Companies.

Indonesia

This report is issued and distributed in Indonesia by PT RHB Sekuritas Indonesia. This research does not constitute an offering document and it should not be construed as an offer of securities in Indonesia. Any securities offered or sold, directly or indirectly, in Indonesia or to any Indonesian citizen or corporation (wherever located) or to any Indonesian resident in a manner which constitutes a public offering under Indonesian laws and regulations must comply with the prevailing Indonesian laws and regulations.

Singapore

This report is issued and distributed in Singapore by RHB Securities Singapore Pte Ltd which is a holder of a capital markets services licence and an exempt financial adviser regulated by the Monetary Authority of Singapore. RHB Securities Singapore Pte Ltd may distribute reports produced by its respective foreign entities, affiliates or other foreign research houses pursuant to an arrangement under Regulation 32C of the Financial Advisers Regulations. Where the report is distributed in Singapore to a person who is not an Accredited Investor, Expert Investor or an Institutional Investor, RHB Securities Singapore Pte Ltd accepts legal responsibility for the contents of the report to such persons only to the extent required by law. Singapore recipients should contact RHB Securities Singapore Pte Ltd in respect of any matter arising from or in connection with the report.

Hong Kong

This report is issued and distributed in Hong Kong by RHB Securities Hong Kong Limited (興業僑豐證券有限公司) (CE No.: ADU220) ("RHBSHK") which is licensed in Hong Kong by the Securities and Futures Commission for Type 1 (dealing in securities) and Type 4 (advising on securities) regulated activities. Any investors wishing to purchase or otherwise deal in the securities covered in this report should contact RHBSHK. RHBSHK is a wholly owned subsidiary of RHB Hong Kong Limited; for the purposes of disclosure under the Hong Kong jurisdiction herein, please note that RHB Hong Kong Limited with its affiliates (including but not limited to RHBSHK) will collectively be referred to as "RHBHK." RHBHK conducts a full-service, integrated investment banking, asset management, and brokerage business. RHBHK does and seeks to do business with companies covered in its research reports. As a result, investors should be aware that the firm may have a conflict of interest that could affect the objectivity of this research report. Investors should consider this report as only a single factor in making their investment decision. Importantly, please see the company-specific regulatory disclosures below for compliance with specific rules and regulations under the Hong Kong jurisdiction. Other than company-specific disclosures relating to RHBHK, this research report is based on current public information that we consider reliable, but we do not represent it is accurate or complete, and it should not be relied on as such.

United States

This report was prepared by RHB and is being distributed solely and directly to "major" U.S. institutional investors as defined under, and pursuant to, the requirements of Rule 15a-6 under the U.S. Securities and Exchange Act of 1934, as amended (the "Exchange Act"). Accordingly, access to this report via Bursa Marketplace or any other Electronic Services Provider is not intended for any party other than "major" US institutional investors, nor shall be deemed as solicitation by RHB in any manner. RHB is not registered as a broker-dealer in the United States and does not offer brokerage services to U.S. persons. Any order for the purchase or sale of the securities discussed herein that are listed on Bursa Malaysia Securities Berhad must be placed with and through Auerbach Grayson ("AG"). Any order for the purchase or sale of all other securities discussed herein must be placed with and through such other registered U.S. broker-dealer as appointed by RHB from time to time as required by the Exchange Act Rule 15a-6. This report is confidential and not intended for distribution to, or use by, persons other than the recipient and its employees, agents and advisors, as applicable. Additionally, where research is distributed via Electronic Service Provider, the analysts whose names appear in this report are not registered or qualified as research analysts in the United States and are not associated persons of Auerbach Grayson AG or such other registered U.S. broker-dealer as appointed by RHB from time to time and therefore may not be subject to any applicable restrictions under Financial Industry Regulatory Authority ("FINRA") rules on communications with a subject company, public appearances and personal trading. Investing in any non-U.S. securities or related financial instruments discussed in this research report may present certain risks. The securities of non-U.S. issuers may not be registered with, or be subject to the regulations of, the U.S. Securities and Exchange Commission. Information on non-U.S. securities or related financial instruments may be limited. Foreign companies may not be subject to audit and reporting standards and regulatory requirements comparable to those in the United States. The financial instruments discussed in this report may not be suitable for all investors. Transactions in foreign markets may be subject to regulations that differ from or offer less protection than those in the United States.

Please refer to the following link ([RHB Research conflict disclosures – May 2020](#)) and the Disclosure of Conflict of Interest in each of the research reports provided in this email for more details.

Kuala Lumpur	Hong Kong	Singapore
RHB Investment Bank Bhd Level 3A, Tower One, RHB Centre Jalan Tun Razak Kuala Lumpur Malaysia Tel : +(60) 3 9280 8888 Fax : +(60) 3 9200 2216	RHB Securities Hong Kong Ltd. 12 th Floor World-Wide House 19 Des Voeux Road Central, Hong Kong Tel : +(852) 2525 1118 Fax : +(852) 2810 0908	RHB Securities Singapore Pte Ltd. 10 Collyer Quay #09-08 Ocean Financial Centre Singapore 049315 Tel : +(65) 6533 1818 Fax : +(65) 6532 6211

Jakarta	Bangkok
PT RHB Sekuritas Indonesia Revenue Tower 11th Floor, District 8 - SCBD Jl. Jendral Sudirman Kav 52-53 Jakarta 12190 Indonesia Tel : +6221 509 39 888 Fax : +6221 509 39 777	RHB Securities (Thailand) PCL 10th Floor, Sathorn Square Office Tower 98, North Sathorn Road, Silom Bangrak, Bangkok 10500 Thailand Tel: +(66) 2 088 9999 Fax: +(66) 2 088 9799

สำนักงานใหญ่	สาขาสีลม	สาขาภคินทร์
ชั้น 8,10 อาคารสาทรสแควร์ ออฟฟิศ ทาวเวอร์ 98ถนนสาทรเหนือ แขวงสีลม เขตบางรัก กรุงเทพมหานคร 10500 Tel: +66-(0)2-862-9999 Fax: +66-(0)-2-108-0999	ชั้น 16 อาคารสีลมคอมเพล็กซ์ 191 ถนนสีลม แขวงสีลม เขตบางรัก กรุงเทพมหานคร 10500 Tel:+66-(0)2-200-2000 Fax: +66-(0)2-632-0191	ชั้น 1 อาคารภคินทร์ 9 ถนนรัชดาภิเษก แขวงดินแดง เขตดินแดง กรุงเทพมหานคร 10400 Tel:+66-(0)2-654-1999 Fax:+66-(0)2-654-1900

สาขापิ่นเกล้า	สาขาวิภาวดีรังสิต	สาขาอัมรินทร์
ชั้น19 อาคารศูนย์การค้าเซ็นทรัลพลาซ่า ปิ่นเกล้า 7/129 – 221 ถนนบรมราชชนนี แขวงอรุณอัมรินทร์ เขตบางกอกน้อย กรุงเทพมหานคร 10700 Tel:+66(0)-2-828-1555 Fax: +66-(0)2-828-1500	อาคารเกษมทรัพย์ ชั้น 1 89/1 ถนนวิภาวดีรังสิต แขวงจอมพล เขตจตุจักร กรุงเทพมหานคร 10900 Tel:+66 -(0)2-63- 9000 Fax:+66-(0)2-631-9099	ชั้น 15 อาคารอัมรินทร์ทาวเวอร์ 500 ถนนเพลินจิต แขวงลุมพินี เขตปทุมวัน จังหวัดกรุงเทพฯ 10330 Tel: +66-(0)2-652- 4899 Fax: +66 -(0)2-652-4899

สาขาเชียงใหม่	สาขาหาดใหญ่
314/1 หมู่ที่ 5 ต.สันทรายน้อย อ.สันทราย จ. เชียงใหม่ 50210 Tel: +66-(0)52-00-4999 Fax:+66-(0)52-00-4998	127 – 129 ถนนศรีภูวนารถ ตำบลหาดใหญ่ อำเภอหาดใหญ่ จังหวัดสงขลา 90110 Tel: +66-74-891-999 Fax: +66-(0)74-89- 900