

## Market Comment

Saravut Tachochavalit, Analyst  
TEL : +66 (2) 088-9754  
EMAIL : Saravut.ta@rhbgroup.com

## ผันผวนจากแรงขายทำกำไรระยะสั้น

## SET Index Data



Open	1,335.87
High	1,345.31
Low	1,332.30
Closed	1,336.09
Chg.	+15.11
Chg.%	+1.14
Value (mn)	73,954.43
P/E (x)	18.83
P/BV (x)	1.48
Yield (%)	3.84
Market Cap (mn)	14,377.18

Up 860  
Down 543  
Unchanged 363

## SET 50-100 – MAI – Futures Index

	Closed	Chg.	(%)
SET 50	888.53	10.47	1.19
SET 100	1,960.27	23.57	1.22
S50_Con	886.80	10.60	1.21
MAI Index	282.31	3.37	1.21

## Trading Breakdown : Daily

(Bt,m)	Buy	Sell	Net
Institution	9,927.70	4,994.47	4,933.23
Proprietary	7,097.96	5,940.29	1,157.68
Foreign	21,344.92	22,612.59	-1,267.67
Local	35,583.85	40,407.08	-4,823.23

## Trading Breakdown : Month to Date

(Bt,m)	Buy	Sell	Net
Institution	101,429.35	85,964.66	15,464.70
Proprietary	76,957.22	75,487.97	1,469.29
Foreign	280,605.12	315,121.54	-34,516.42
Local	433,367.76	415,785.30	17,582.47

## World Markets Index

	Closed	Chg.	(%)
Dow Jones	24,995.11	529.95	2.17
NASDAQ	9,340.22	15.63	0.17
FTSE 100	6,067.76	74.48	1.24
Nikkei	21,271.17	529.52	2.55
Hang Seng	23,384.66	432.42	1.88

## Foreign Exchange Rates

	Closed	Chg.	(%)
US Dollar	31.88	-0.01	0.04
Baht (Onshore)	107.49	-0.05	0.05
Euro	1.10	0.00	-0.03

## Commodities

	Closed	Chg.	(%)
Oil : Brent	35.55	0.56	1.60
Oil : Dubai	36.07	1.90	5.56
Oil : Nymex	34.35	0.80	2.38
Gold	1,712.13	1.55	0.09
Zinc	1,975.00	12.00	0.61
BDIY Index	498.00	4.00	0.81

Source: Bloomberg

ตลาดหุ้นสหรัฐฯปิดบวก ขานรับความคืบหน้าในการผลิตวัคซีนต้านไวรัสโควิด-19 รวมทั้งสัญญาณที่บ่งชี้ถึงการฟื้นตัวของเศรษฐกิจทั่วโลก หลังรัฐบาลของประเทศต่าง ๆ เริ่มผ่อนคลายนโยบายล็อกดาวน์ ทำให้ DOW JONES, NASDAQ, S&P500 ปิด 2.17%, 0.17%, 1.23%

ตลาดหุ้นยุโรปปิดบวก หุ่นทองเกี่ยวพันตัวขึ้น หลังประเทศต่าง ๆ ได้เริ่มผ่อนคลายนโยบายล็อกดาวน์ ทำให้ DAX, FTSE, CAC40, FTMIB ปิด 1.00%, 1.24%, 1.46%, 1.50%

สัญญาน้ำมันดิบ WTI ส่งมอบเดือนก.ค. เพิ่มขึ้น 1.10 ดอลลาร์ ปิดที่ 34.35 ดอลลาร์/บาร์เรล ส่วนสัญญาน้ำมันดิบเบรนท์ส่งมอบเดือนก.ค. เพิ่มขึ้น 0.64 ดอลลาร์ ปิดที่ 36.17 ดอลลาร์/บาร์เรล นักลงทุนความหวังกิจกรรมเศรษฐกิจและความต้องการใช้น้ำมันจะเพิ่มขึ้น

ตลาดหุ้นไทยวานนี้ปรับตัวขึ้นในทิศทางเดียวกันกับตลาดหุ้นในภูมิภาค ขานรับข่าวบริษัทโนวาแวกซ์ (Novavax) ซึ่งเป็นบริษัทพัฒนาวัคซีนรายใหญ่ของสหรัฐฯ ออกแถลงการณ์ว่า ทางบริษัทได้เริ่มทำการทดลองทางคลินิกเฟสแรกในการใช้วัคซีน NVX-CoV2773 เพื่อต้านไวรัสโควิด-19 โดยคาดว่าจะสามารถทราบผลเบื้องต้นเกี่ยวกับความปลอดภัย และความสามารถในการกระตุ้นให้เกิดการตอบสนองทางภูมิคุ้มกัน (immunogenicity) จากการทดลองในเดือนก.ค. นี้ ปัจจุบันมีไม่น้อยกว่า 3 บริษัทในสหรัฐฯ ที่ทำการทดลองวัคซีนต้านโควิด-19 และมีอีก 4 ประเทศที่ทำการทดลองวัคซีน ทางด้านตลาดหุ้นไทยมีแรงซื้อในกลุ่มโรงแรมเป็นกลุ่มนำตลาด ขานรับมาตรการผ่อนคลายนโยบายที่ 3 ที่คาดว่าจะให้เดินทางข้ามจังหวัดได้ นอกจากนี้สภาพัฒน์ (สศช.) มีแนวคิดที่จะฟื้นเศรษฐกิจในประเทศ โดยการกระตุ้นเศรษฐกิจผ่านการท่องเที่ยวและบริโภค เนื่องจากเครื่องยนต์เศรษฐกิจต่างๆ ดับหมด คาดว่าจะมีการแจกคูปองลดราคาที่พัก 40-50% สำหรับโรงแรมต่าง ๆ ที่เข้าร่วมโครงการกับภาครัฐ โดยใช้งบเงินจากพรก. เงินกู้วงเงิน 4 แสนล้านบาท

นายกรัฐมนตรี ได้สั่งการเกี่ยวกับสถานการณ์การแพร่ระบาดของโควิด-19 ว่า หากมี สถานการณ์ที่ดีขึ้น อาจต้องพิจารณาเปิดการบินในประเทศและต่างประเทศ ซึ่งควรเตรียมความพร้อมในการเปิดประเทศ และเปิดการบินระหว่างประเทศ ปัจจุบันกระทรวงคมนาคมกำลังเตรียมมาตรการและข้อกำหนดต่าง ๆ ในเบื้องต้นมีความเห็นว่า กรณีการเปิดเส้นทางการบินระหว่างประเทศ ควรใช้วิธีการข้อตกลง (MOU) เป็นรายประเทศที่จะเปิดรับนักท่องเที่ยวต่างชาติให้เดินทางท่องเที่ยวในประเทศไทย ซึ่งจะต้องมีมาตรการ กระบวนการในการตรวจสอบสุขภาพของนักท่องเที่ยว โดยจะไม่ทำกับทุกประเทศ แต่จะเจาะเฉพาะประเทศที่มีความพร้อมด้านสาธารณสุข และสถิติของผู้ติดเชื้อและการควบคุมการแพร่ระบาดอยู่ในมาตรฐาน WHO เช่น มีการจัดทำวีซ่า และเอกสารประกอบการเดินทาง และการตรวจสอบด้านสาธารณสุข เพื่อยืนยันสุขภาพของนักท่องเที่ยว หรือผู้เดินทาง เราคาดว่าการบินนักท่องเที่ยวต่างชาติได้เร็วที่สุดน่าจะอยู่ในช่วงปลายไตรมาส 3 หรือต้นไตรมาส 4 นี้ คาดว่าประเทศจีนได้ฟื้นคืน เกาหลีใต้ น่าจะเป็นรายชื่อบริษัทแรกที่มีโอกาสเดินทางท่องเที่ยวในเอเชียก่อน ส่วนอีกหลาย ๆ ประเทศก็เริ่มกำหนดให้เดือนค.ค. นี้เป็นเดือนที่จะเปิดรับนักท่องเที่ยว

แนวโน้มตลาดหุ้นไทยวันนี้คาดว่า แกว่งในกรอบแคบ ๆ มีโอกาสที่จะมีแรงขายทำกำไรออกมา หลังดัชนีฟื้นตัวขึ้นมาได้ค่อนข้างดีเมื่อเทียบกับตลาดหุ้นในภูมิภาค เราคาดว่าหุ้นในกลุ่มการบิน และโรงแรมจะมีแรงซื้อเก็งกำไรในระยะสั้น เก่งข่าวมาตรการผ่อนคลายนโยบายที่ 3

## กลยุทธ์การลงทุน

Trading : ดึงกลับไม่ข้ามแถว ๆ 1,347 จุด แนะนำ ขาย

## Technical Analyzer

Saravut Tachochavalit, Analyst  
 TEL : +66 (2) 088 9999 Ext. 9754  
 EMAIL : Saravut.ta@rhgroup.com

# SET Index

## ดูแกว่ง

Figure 1 : SET Index daily chart



Source: RHB, Aspen

SET Index ปิดที่ 1,336.09 จุด 15.11 จุด ด้วยมูลค่าการซื้อขาย 73,954 ล้านบาท เพิ่มขึ้นเมื่อเทียบกับปริมาณการซื้อขายวันก่อนหน้า โดยนักลงทุนต่างชาติขายสุทธิ 1,268 ล้านบาท

ระยะกลาง : SET Index อยู่ในช่วงขาลง มีแนวต้านสำคัญอยู่ที่ระดับ 1,408 จุด การปรับตัวต่ำกว่าระดับดังกล่าวยังเป็นความเสี่ยงในระยะกลาง สำหรับทิศทางในไตรมาส 2/2563 คาดว่ากรอบของ SET จะอยู่ระหว่าง 808-1,300 จุด แนะนำ ซื้อเมื่ออ่อนตัว เพื่อหวังผลขายทำกำไรเมื่อดัชนีฟื้นตัว กรอบในสัปดาห์นี้คาดว่าแกว่งในกรอบระหว่าง 1,200-1,337 จุด แนะนำ ขึ้นขาย

ระยะสั้น : SET Index ฟื้นตัวได้ดีกว่าที่คาดเล็กน้อย สั้น ๆ ไม่ข้ามแถว ๆ 1,347 จุด แนะนำ ขายเพื่อหวังผลซื้อกลับเมื่ออ่อนตัว ส่วนแนวรับจะอยู่ที่ 1,320 จุด ไม่ต่ำกว่านี้ ยังคง trading แบบมีจุด stop จุด stop จะอยู่แถว ๆ 1,287 จุด



Saravut Tachochavalit, Analyst  
 TEL : +66 (2) 088 9999 Ext. 9754  
 EMAIL : [Saravut.ta@rhbgroup.com](mailto:Saravut.ta@rhbgroup.com)

## Trading Stocks



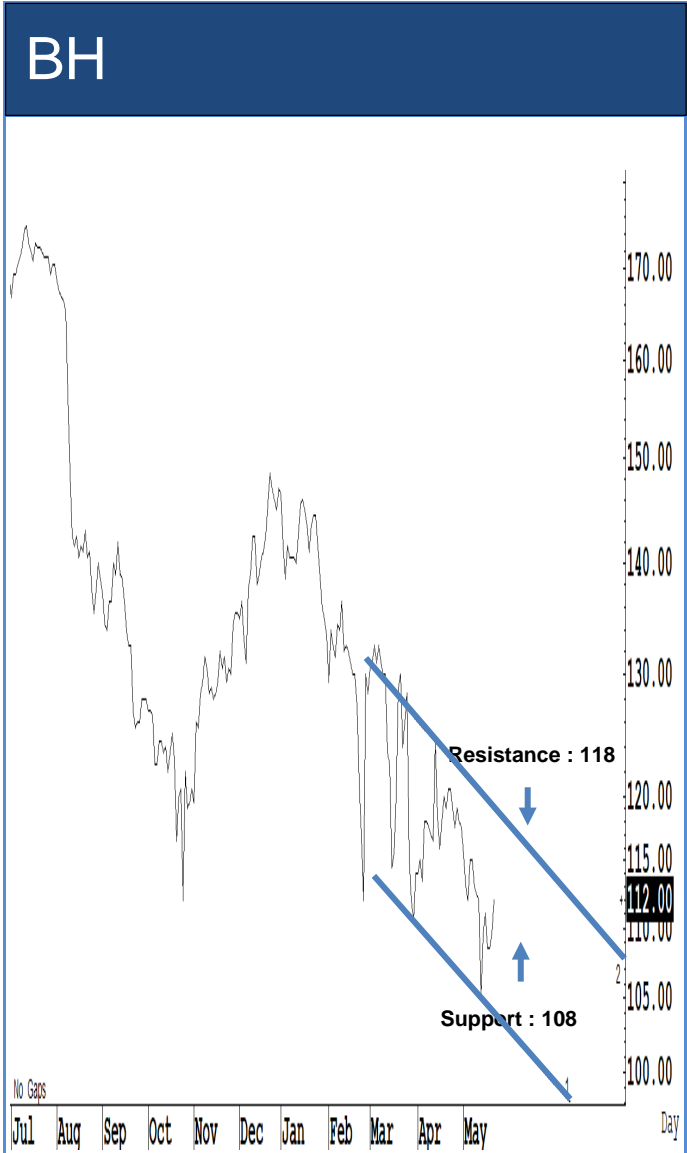
Source: RHB, Bloomberg

ระยะสั้นแกว่งในกรอบ **sideway** หรือในกรอบระหว่าง 57-65 บาท แนะนำ ลงซื้อ ขึ้นขายในกรอบดังกล่าว ส่วนจุดตัดขาดทุนจะอยู่ที่ 56.50 บาท



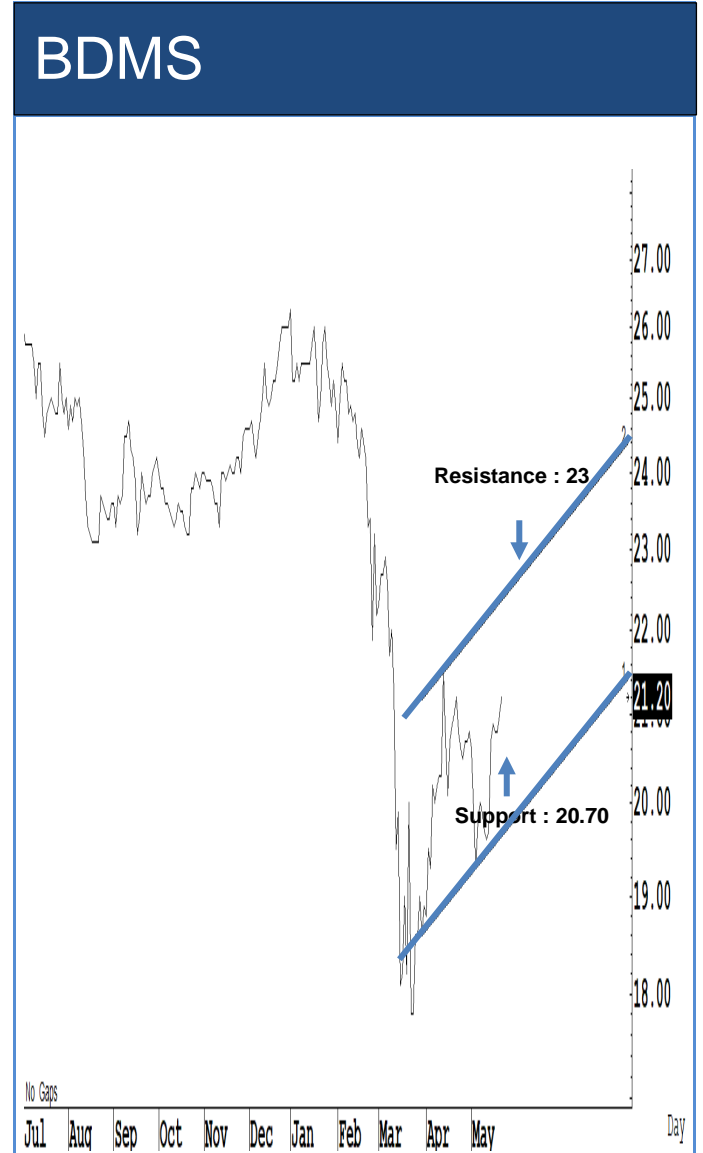
Source: RHB, Bloomberg

ระยะสั้นแกว่งในกรอบ **sideway** หรือในกรอบระหว่าง 51-58 บาท แนะนำ ลงซื้อ ขึ้นขายในกรอบดังกล่าว ส่วนจุดตัดขาดทุนจะอยู่ที่ 50 บาท



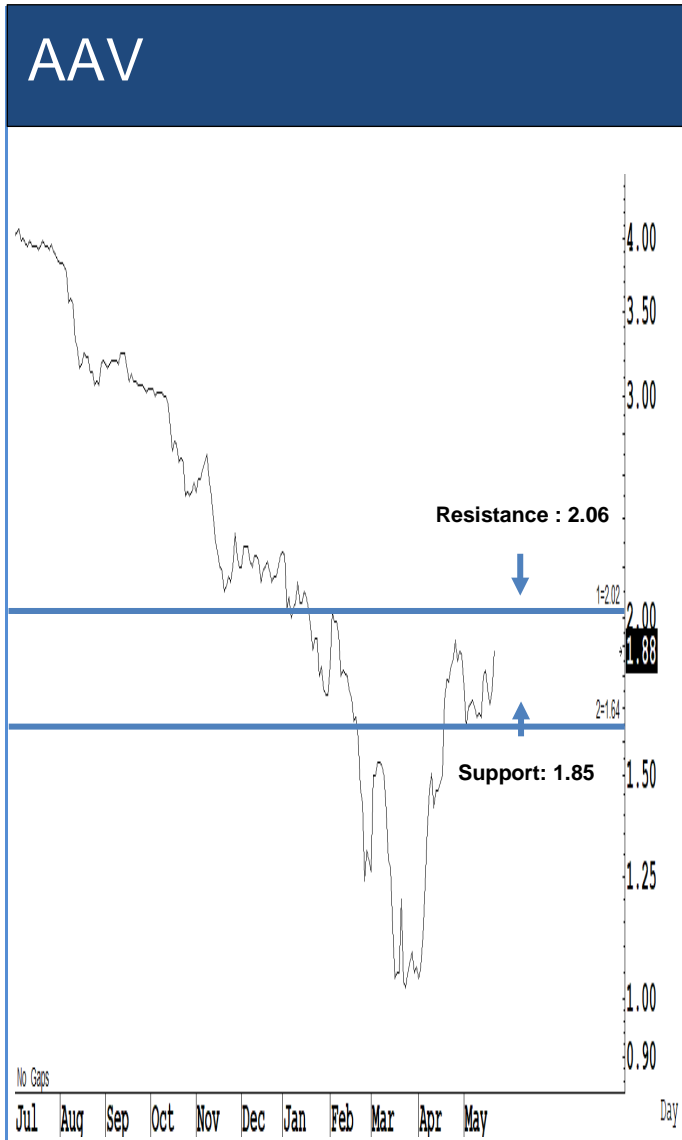
Source: RHB, Bloomberg

ระยะสั้นแกว่งในกรอบ **sideway** หรือในกรอบระหว่าง 108-118 บาท แนะนำ ลงซื้อ  
ขึ้นขายในกรอบดังกล่าว ส่วนจุดตัดขาดทุนจะอยู่ที่ 107 บาท



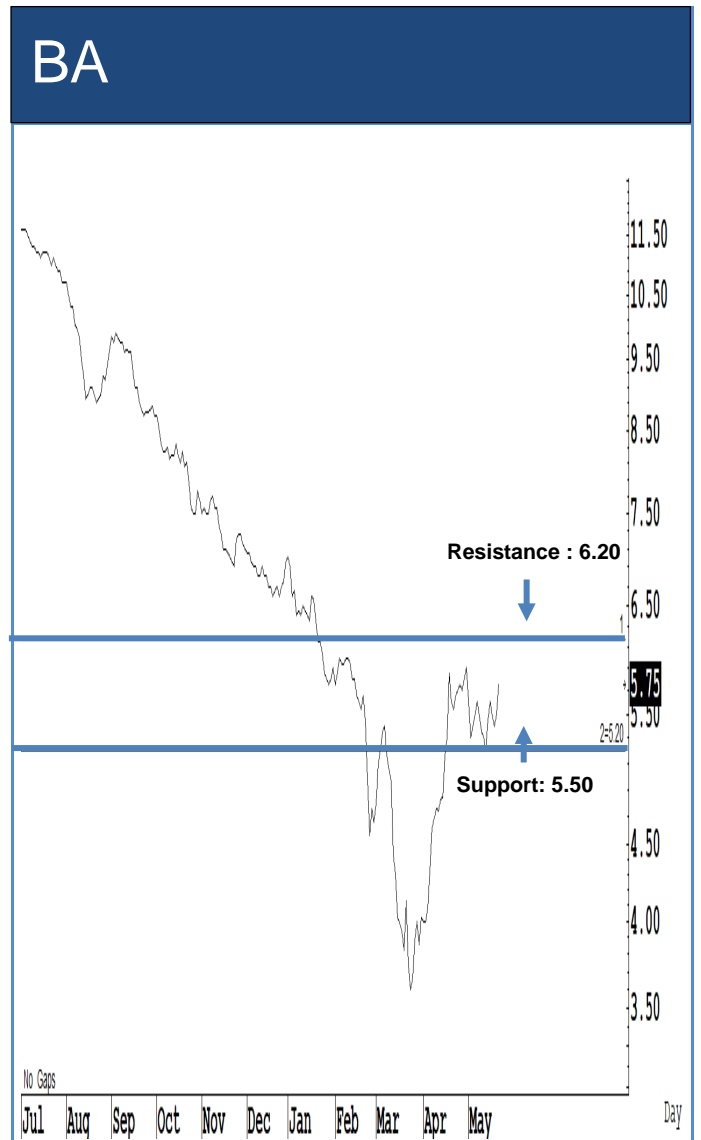
Source: RHB, Bloomberg

ระยะสั้นแกว่งในกรอบ **sideway** หรือในกรอบระหว่าง 20.70-23 บาท แนะนำ ลงซื้อ  
ขึ้นขายในกรอบดังกล่าว ส่วนจุดตัดขาดทุนจะอยู่ที่ 20.60 บาท



Source: RHB, Bloomberg

ระยะสั้นแกว่งในกรอบ **sideway** หรือในกรอบระหว่าง 1.85-2.06 บาท แนะนำ ลงซื้อ ขึ้นขายในกรอบดังกล่าว ส่วนจุดตัดขาดทุนจะอยู่ที่ 1.84 บาท



Source: RHB, Bloomberg

ระยะสั้นแกว่งในกรอบ **sideway** หรือในกรอบระหว่าง 5.50-6.20 บาทแนะนำ ลงซื้อ ขึ้นขายในกรอบดังกล่าว ส่วนจุดตัดขาดทุนจะอยู่ที่ 5.45 บาท

## Key Stock News

**THAI ส่วนผู้ถือหุ้นติดลบ หนี้สิ้นพันตัว 3.2 แสนล้าน ศาลล้มละลายนัดวันนี้ "รับ-ไม่รับ" ค้ำร้องฟื้นฟูกิจการ**

การฟื้นไทย (THAI) หนี้ท่วม 3.2 แสนล้านบาท สูงกว่าทรัพย์สินที่มีเพียง 2.6 แสนล้านบาท ส่วนผู้ถือหุ้นติดลบพันที เดินหน้ายื่นขอฟื้นฟูกิจการศาลล้มละลายวานนี้แล้ว เสนอชื่อ 7 ผู้ทำแผนฯ มีทั้งบอร์ดเก่า 2 บอร์ดใหม่ 4 คน และบริษัทอัยการฯ ด้านบักตุตั้ง 9 อรหันต์คุมแผนฟื้นฟูกิจการก่อนนัดเจ้าหนี้เจรจา ทั้งแอร์บัสและโบอิง รวมทั้งเจ้าหนี้ในประเทศ ส่วนศาลล้มละลายนัดฟังผลวันนี้ รับหรือไม่รับ

**MINT-CENDEL-ERW รุ่งโร! รัฐแจกคูปองส่วนที่หัก 50%**

3 หุ้นโรงแรม "MINT-CENDEL-ERW" รุ่งแรงตั้งแต่โก! ไร รอลุ้นรับมาตรการรัฐแจกคูปองส่วนลดที่หัก 50% คาดเริ่มใช้ ก.ค.นี้ หวังกระตุ้นท่องเที่ยว-สร้างรายได้ให้โรงแรม "MINT" นำทีมพุ่ง 10.34% CENTEL เติ่งแรง 8.29% และ ERW บวก 6.25%

**WHA เปิดนิคมแห่งที่ 12 ครึ่งปีหลัง คงเป้ายอดขายที่ดินในปีนี้กว่า 1.4 พันไร่**

"WHA" เตรียมเปิดนิคมฯ ใหม่แห่งที่ 12 ในช่วงครึ่งปีหลัง รอเซ็นสัญญาโอนที่ดินให้ลูกค้ากว่า 242 ไร่ พร้อมคงเป้ายอดขายที่ดินปีนี้ 1,400 ไร่ กางแผนลงทุนระยะยาว 3-5 ปี ขยายสัดส่วนรายได้ต่างประเทศเพิ่มเป็น 10-20%

**SAMART รุกพัฒนาดิจิทัลโซลูชัน ตอบรับกระแสยุค New Normal**

"SAMART" รุกพัฒนาดิจิทัลโซลูชัน ชู 4 บริการหลัก "ด้านการเงิน-การเงิน-ความปลอดภัยไซเบอร์-การระงับภัยและการวิเคราะห์ภาพ" ตอบโจทย์ผู้บริโภคยุค New Normal

**RML หั่นรายได้ปีนี้เหลือ 3 พันล้าน เร่งระบายสต็อก เพื่อรักษากระแสเงินสด**

"โรมอนแลนด์" ยอมรับผลงานครึ่งปีแรกยังขาดทุน เหตุรับผลกระทบไวรัสโควิด-19 พร้อมหั่นเป้ารายได้รวมปีนี้เหลือ 2,500-3,000 ล้านบาท จากเดิมตั้งไว้ 4,500 ล้านบาท ปรับกลยุทธ์เร่งระบายสต็อก เพื่อเก็บกระแสเงินสดให้มากที่สุด

**SCN รุกธุรกิจพลังงานหมุนเวียน ลุยงานติดตั้งโซลาร์รูฟบ้านไอ้กะजू**

"SCN" เดินหน้าขยายธุรกิจด้านพลังงานหมุนเวียน คิวงาน EPC ติดตั้งและวางระบบโซลาร์รูฟท็อปให้ร้านอาหารสวนผัก "ไอ้กะजू" สาขาสมุทรสาคร จังหวัดเชียงใหม่ ขนาดติดตั้ง 102.34 kWp ภายใต้ฉุดมการณ "ลดมลพิษ รักสิ่งแวดล้อม"

**JKN เจาะกลุ่มลาตินอเมริกาเพิ่ม ปิดดีลขายละครไทยให้ Mediacorp-Dimsum**

"เจเคเอ็น" ขีดตลาดจำหน่ายลิขสิทธิ์คอนเทนต์ในต่างประเทศมีศักยภาพเติบโต เล็งเดินเกมรุกประเทศในกลุ่มลาตินอเมริกาเพิ่มเติม ตั้งเป้าทำสัดส่วนรายได้ 50% ใน 3 ปี ล่าสุดปิดดีลขายลิขสิทธิ์คอนเทนต์ละครไทยให้แก่ Mediacorp และ Dimsum เพิ่ม

**CPF ลุยส่งอาหารจากใจ ต่อเนื่องกว่า 1 ล้านกล่อง ช่วยคนไทยด้านภัยโควิด**

"ซีพีเอฟ" เดินหน้าช่วยคนไทยฝ่าวิกฤติ จัดโครงการ "ซีพีเอฟส่งอาหารจากใจ...ร่วมต้านภัยโควิด-19" กว่า 1 ล้านกล่อง พร้อมแจกอาหารกล่องอุ่นร้อนโดยรถ Food Truck ทั่วกรุงเทพฯ เพื่อสุขอนามัยปลอดภัยจากเชื้อโรค

**นิสสัน-เรโนลต์พักแผนควบรวม เผยแผนปรับโครงสร้างสปีดดาห์นี้**

นิสสันและเรโนลต์พักแผนที่จะควบรวมกันตามที่คาร์ลอส กอสัน ได้วางไว้ แต่จะแก้ไขปัญหามีอยู่เพื่อพยายามให้ธุรกิจฟื้นตัวจากการระบาดของไวรัสโคโรนา สองบริษัทเตรียมเผยแผนปรับโครงสร้างระยะกลางในสปีดดาห์นี้ คาดอาจกระทบตำแหน่งงานหลายหมื่นตำแหน่ง

**กรมภาษีรายได้ubenหัก สรรพากร 7 เดือน ต่ำเป้าแล้ว 7 หมื่นล.**

สศค.เตรียมรายงานยอดจัดเก็บรายได้ 3 กรมภาษี หลังโควิดพ้นพิษ สรรพากรยอมรับ 7 เดือนแรกรายได้ต่ำเป้าแล้ว 7 หมื่นล้าน ทั้งปีไม่เข้าเป้าแน่นอน ด้านสรรพสามิตร่วงเป็นหมื่นล้าน เตรียมหารือค้ายรถยนต์ก่อนเคาะลดภาษี

**BBLAM ส่งกองผสมลงทุนหลายสินทรัพย์ พร้อมรับเงินปันผล**

กองทุนบัวหลวง เปิดตัว "กองทุนผสมบัวหลวง 70/30 เพื่อการออม" หรือ BM70SSF เพิ่มทางเลือกให้กับผู้ลงทุนที่กำลังมองหาการลงทุนในหุ้นไทยกับ SSF พิเศษ แบบไม่เสี่ยงมาก โดยจะลงทุนในหุ้น 65-70% และกระจายลงทุนในสินทรัพย์ประเภทอื่นๆ เพิ่มขึ้น พร้อมโอกาสที่จะรับเงินปันผลระหว่างทาง เสนอขายระหว่างวันที่ 27 พ.ค. - 2 มิ.ย. 63

**โบโพธิ์จัดทัพพนักงานสาขา ช่วยลูกค้าปรับโครงสร้างหนี้**

แบงก์ไทยพาณิชย์ (SCB) จัดทัพพนักงานสาขา รองรับบริการให้คำปรึกษาการปรับโครงสร้างหนี้รวมทั้งเร่งพัฒนาระบบให้ลูกค้าติดต่อพักชำระหนี้ได้เองในระบบออนไลน์ เมื่อสถานการณ์ Covid-19 ดีขึ้น ระบุ สาขายังเป็นช่องทางนิยมสำหรับการฝากเงิน ชำระบิล และอัปเดตสมุดบัญชี ของลูกค้า

**BAM หั่นดอกเบี้ยลง 0.25% ช่วยลดภาระลูกค้าปรับโครงสร้างหนี้**

บมจ.บริหารสินทรัพย์ กรุงเทพพาณิชย์ (BAM) ประกาศปรับลดอัตราดอกเบี้ยเงินให้สินเชื่อทุกประเภทลง 0.25% ต่อปี เพื่อช่วยลดภาระลูกค้าที่ปรับโครงสร้างหนี้ และลูกค้าที่ซื้อทรัพย์สินจาก BAM แบบผ่อนชำระ ซึ่งลูกค้าที่อยู่ระหว่างผ่อนชำระด้วยอัตราดอกเบี้ย MLR-3% จะเหลือเพียง 2.25%

**ธพว.ปล่อยกู้ SME ดอกเบี้ยต่ำสุด 1% ระยะเวลาสั้น 7 ปี**

ธนาคารพัฒนาวิสาหกิจขนาดกลางและขนาดย่อมฯ จับมือ สสว. สนับสนุนสินเชื่อดอกเบี้ยต่ำพิเศษให้รายย่อย ผ่านกองทุน "SMEs One" วงเงิน 5 พันล้าน ดอก 1% ต่อปี ภูนานสูงสุด 7 ปี ปลอดชำระคืนเงินต้น 1 ปี ใช้เป็นทุนหมุนเวียน

**แนะ 3 ธุรกิจโตสวนตลาด รับอานิสงส์เมกะเทรนด์**

ทีเอสโก้เวลส์ ธนาคารทีเอสโก้ ซี ธุรกิจกลุ่มอีคอมเมิร์ซ, ดิจิตอลเฮลท์แคร์ และการศึกษาออนไลน์ ผลประกอบการโตเด่นสวนตลาดหุ้นทั่วโลก อานิสงส์ชีวิต "วิถีใหม่" หรือ New Normal หลัง COVID-19 ระบาด และอนาคตยังโตต่อเนื่องเหตุเป็นธุรกิจใหม่เมกะเทรนด์ของโลก

**คลังสั่งไอแบงก์เพิ่มสาขา ดึง 'ตะวันออกกลาง' ร่วมทุน/ส่งผลบวก AMANAH**

"สันติ" รบช.คลัง สั่งธนาคารอิสลามฯ เพิ่มสาขาในภาคใต้ ช่วยชาวมุสลิม ดึงเงินทุนจากต่างประเทศและประเทศตะวันออกกลางเข้าร่วมทุน ขยายสัดส่วนลูกค้ามุสลิมให้มากขึ้น จับตาหากกลุ่มตะวันออกกลางเข้ามาถือหุ้น มีผลบวกต่อหุ้น AMANAH

ที่มา : หนังสือพิมพ์ข่าวหุ้น

ที่มา : หนังสือพิมพ์ข่าวหุ้น

## ข้อมูลธุรกรรมขายชอร์ต (Short Sales)

	Symbol (26 May'20)	Volume (Shares)	Value (Baht)	% Short Sale Volume Comparing with Main Board	% Short Sale Value Comparing with Main Board
1	MINT	2,312,300	44,541,000.00	1.05	1.05
2	TRUE	10,500,000	39,080,000.00	6.67	6.68
3	KBANK	304,200	26,897,300.00	2.29	2.29
4	ADVANC	137,400	26,322,200.00	1.99	1.99
5	SUPER	28,460,600	22,249,268.00	1.65	1.67
6	CENTEL	775,000	18,554,700.00	3.94	3.94
7	KCE	718,500	14,131,750.00	0.68	0.7
8	THANI	3,500,000	13,902,000.00	1.78	1.75
9	STA	516,000	12,071,360.00	0.48	0.49
10	CPF-R	400,000	11,650,000.00	1.22	1.22
11	KTC	300,000	11,400,000.00	2.1	2.1
12	BBL	112,800	11,159,350.00	0.83	0.83
13	CPN	182,200	9,855,375.00	0.71	0.72
14	BJC	234,400	9,775,025.00	2.29	2.3
15	AOT	152,800	9,079,300.00	0.62	0.62
16	WHA	2,500,000	8,236,000.00	1.12	1.13
17	LH	1,106,700	8,159,580.00	1.16	1.16
18	BEM	759,800	7,419,540.00	0.7	0.7
19	CBG	70,000	7,073,750.00	0.97	0.97
20	BGRIM	128,900	6,995,225.00	0.87	0.88
21	KTB	661,700	6,500,150.00	1.09	1.08
22	GULF	163,000	6,317,500.00	0.56	0.56
23	JAS	1,500,000	5,670,000.00	2.92	2.92
24	HMPRO	353,300	5,237,170.00	1.6	1.6
25	TASCO	250,000	5,225,000.00	1.3	1.3
26	GPSC	66,200	5,216,700.00	0.6	0.6
27	SCB	65,700	4,607,225.00	0.41	0.41
28	IRPC	1,535,400	4,415,990.00	2.21	2.22
29	PTTEP-R	50,000	4,381,250.00	0.5	0.51
30	IVL	140,600	4,263,225.00	0.57	0.58
31	BH	37,700	4,223,400.00	1.25	1.25
32	LPN	650,000	3,942,500.00	0.69	0.72
33	BDMS	179,700	3,808,880.00	0.41	0.4
34	SCB-R	50,000	3,512,500.00	0.31	0.31
35	CPN-R	60,100	3,317,150.00	0.24	0.24
36	PTTGC	67,400	3,034,100.00	0.3	0.3
37	PTTEP	27,800	2,422,075.00	0.28	0.28
38	CKP	500,000	2,250,000.00	2.83	2.81
39	TOP	47,300	2,174,275.00	0.38	0.39
40	GLOBAL	135,100	2,033,480.00	0.85	0.85
41	TCAP	52,200	1,905,300.00	0.47	0.47
42	ERW	500,000	1,782,000.00	0.53	0.53
43	DTAC	39,200	1,727,400.00	0.65	0.65
44	BANPU	202,600	1,489,410.00	0.3	0.3
45	RATCH	20,000	1,320,000.00	0.42	0.42
46	CPALL	18,400	1,288,000.00	0.05	0.05

Source: SETSMART

## ข้อมูลแบบรายงานการเปลี่ยนแปลงการถือหลักทรัพย์และสัญญาซื้อขายล่วงหน้าของผู้บริหาร (แบบ 59)

ชื่อบริษัท	ชื่อผู้บริหาร	ประเภทหลักทรัพย์	วันที่ได้มา/ จำหน่าย	จำนวน	ราคา	วิธีการได้มา/ จำหน่าย
CTW	นาย สุวิทย์ วีระพงษ์	หุ้นสามัญ	21/05/2563	4,700	4.86	ซื้อ
CTW	นาย สุวิทย์ วีระพงษ์	หุ้นสามัญ	25/05/2563	5,300	4.86	ซื้อ
JAS	นาย โยธิน อนาวิล	หุ้นสามัญ	26/05/2563	1,000,000	3.76	ขาย
JAS	นาย โยธิน อนาวิล	ใบสำคัญแสดงสิทธิ ที่จะซื้อหุ้น	26/05/2563	1,000,000	0.41	ซื้อ
JMART	นาย อติศักดิ์ สุขุมวิทยา	หุ้นสามัญ	25/05/2563	205,300	8.15	ซื้อ
JMART	นาย อติศักดิ์ สุขุมวิทยา	หุ้นสามัญ	26/05/2563	332,200	8.44	ซื้อ
SUSCO	นาย อัมรินทร์ สิมะโรจน์	หุ้นสามัญ	26/05/2563	50,000	2.22	ซื้อ
SEAFCO	นางสาว ณัฐวรรณ ทัศน นิพันธ์	หุ้นสามัญ	25/05/2563	180,000	5.3	ซื้อ
SEAFCO	นาย ณรงค์ ทัศนนิพันธ์	หุ้นสามัญ	25/05/2563	150,000	5.3	ซื้อ
ECL	นาย ประภากร วีระพงษ์	ใบสำคัญแสดงสิทธิ ที่จะซื้อหุ้น	25/05/2563	400,000	0.2	ขาย
ECL	นาย ปรีชา วีระพงษ์	ใบสำคัญแสดงสิทธิ ที่จะซื้อหุ้น	25/05/2563	10,000,000	0.2	ขาย
ECL	นาย ปรีชา วีระพงษ์	ใบสำคัญแสดงสิทธิ ที่จะซื้อหุ้น	25/05/2563	8,700,037	0.2	ขาย
TPBI	นาย ศักดิ์สิทธิ์ บริสุทษณะกุล	หุ้นสามัญ	25/05/2563	10,000	3.2	ซื้อ
TPBI	นาย สิทธิชัย บริสุทษณะกุล	หุ้นสามัญ	26/05/2563	90,000	3.37	ซื้อ
TSR	นาย เอกรัตน์ แจ้งอยู่	หุ้นสามัญ	26/05/2563	10,000	1.9	ซื้อ
BM	นาย ธเนศ สัจจะบริบูรณ์	ใบสำคัญแสดงสิทธิ ที่จะซื้อหุ้น	21/05/2563	1,000,000	0.06	ขาย
BM	นาย ธเนศ สัจจะบริบูรณ์	ใบสำคัญแสดงสิทธิ ที่จะซื้อหุ้น	22/05/2563	600,000	0.06	ขาย
BM	นาย วินัย วงศ์สว่างรัมย์	ใบสำคัญแสดงสิทธิ ที่จะซื้อหุ้น	15/05/2563	500,000	0.09	ขาย
BM	นาย วินัย วงศ์สว่างรัมย์	ใบสำคัญแสดงสิทธิ ที่จะซื้อหุ้น	21/05/2563	500,000	0.06	ขาย
TVI	นางสาว เจนจิรา ภัทวะธนกุล	หุ้นสามัญ	25/05/2563	2,942,150	2.6	ซื้อ

Source: www.sec.or.th



แบบรายงานการได้มาหรือจำหน่ายหลักทรัพย์ของกิจการ (แบบ 246-2)  
(Corporate Share Trade)

หลักทรัพย์	ชื่อผู้ได้มา/จำหน่าย	วิธีการ	ประเภท หลักทรัพย์	% ก่อน ได้มา/ จำหน่าย	% ได้มา/ จำหน่าย	% หลัง ได้มา/ จำหน่าย	วันที่ได้มา/ จำหน่าย
PF	นาย โคมล จรุงเรืองกิจ	ได้มา	หุ้น	4.8615	0.2307	5.0922	25/05/2563
SMT	นาย เพชร ไวลีขีด	จำหน่าย	หุ้น	5.0711	0.4184	4.6526	25/05/2563
PRIN	บริษัท ดีคอนโปรดักส์ จำกัด (มหาชน)	ได้มา	หุ้น	4.9999	0.0819	5.0819	22/05/2563

Source: [www.sec.or.th](http://www.sec.or.th)

กำหนดการประชุมคณะกรรมการนโยบายการเงิน (กนง.) ประจำปี 2563

ครั้งที่	วันประชุม กนง.	วันเผยแพร่รายงานนโยบายการเงิน
1/2563	พุธที่ 5 กุมภาพันธ์ 2563	
2/2563	พุธที่ 25 มีนาคม 2563	พุธที่ 8 เมษายน 2563
3/2563	พุธที่ 20 พฤษภาคม 2563	
4/2563	พุธที่ 24 มิถุนายน 2563	พุธที่ 8 กรกฎาคม 2563
5/2563	พุธที่ 5 สิงหาคม 2563	
6/2563	พุธที่ 23 กันยายน 2563	พุธที่ 7 ตุลาคม 2563
7/2563	พุธที่ 18 พฤศจิกายน 2563	
8/2563	พุธที่ 23 ธันวาคม 2563	พุธที่ 6 มกราคม 2564

#### **RHB Guide to Investment Ratings**

**Buy:** Share price may exceed 10% over the next 12 months

**Trading Buy:** Share price may exceed 15% over the next 3 months, however longer-term outlook remains uncertain

**Neutral:** Share price may fall within the range of +/- 10% over the next 12 months

**Take Profit:** Target price has been attained. Look to accumulate at lower levels

**Sell:** Share price may fall by more than 10% over the next 12 months

**Not Rated:** Stock is not within regular research coverage

#### **Investment Research Disclaimers**

RHB has issued this report for information purposes only. This report is intended for circulation amongst RHB and its affiliates' clients generally or such persons as may be deemed eligible by RHB to receive this report and does not have regard to the specific investment objectives, financial situation and the particular needs of any specific person who may receive this report. This report is not intended, and should not under any circumstances be construed as, an offer or a solicitation of an offer to buy or sell the securities referred to herein or any related financial instruments.

This report may further consist of, whether in whole or in part, summaries, research, compilations, extracts or analysis that has been prepared by RHB's strategic, joint venture and/or business partners. No representation or warranty (express or implied) is given as to the accuracy or completeness of such information and accordingly investors should make their own informed decisions before relying on the same.

This report is not directed to, or intended for distribution to or use by, any person or entity who is a citizen or resident of or located in any locality, state, country or other jurisdiction where such distribution, publication, availability or use would be contrary to the applicable laws or regulations. By accepting this report, the recipient hereof (i) represents and warrants that it is lawfully able to receive this document under the laws and regulations of the jurisdiction in which it is located or other applicable laws and (ii) acknowledges and agrees to be bound by the limitations contained herein. Any failure to comply with these limitations may constitute a violation of applicable laws.

All the information contained herein is based upon publicly available information and has been obtained from sources that RHB believes to be reliable and correct at the time of issue of this report. However, such sources have not been independently verified by RHB and/or its affiliates and this report does not purport to contain all information that a prospective investor may require. The opinions expressed herein are RHB's present opinions only and are subject to change without prior notice. RHB is not under any obligation to update or keep current the information and opinions expressed herein or to provide the recipient with access to any additional information. Consequently, RHB does not guarantee, represent or warrant, expressly or impliedly, as to the adequacy, accuracy, reliability, fairness or completeness of the information and opinion contained in this report. Neither RHB (including its officers, directors, associates, connected parties, and/or employees) nor does any of its agents accept any liability for any direct, indirect or consequential losses, loss of profits and/or damages that may arise from the use or reliance of this research report and/or further communications given in relation to this report. Any such responsibility or liability is hereby expressly disclaimed.

Whilst every effort is made to ensure that statement of facts made in this report are accurate, all estimates, projections, forecasts, expressions of opinion and other subjective judgments contained in this report are based on assumptions considered to be reasonable and must not be construed as a representation that the matters referred to therein will occur. Different assumptions by RHB or any other source may yield substantially different results and recommendations contained on one type of research product may differ from recommendations contained in other types of research. The performance of currencies may affect the value of, or income from, the securities or any other financial instruments referenced in this report. Holders of depositary receipts backed by the securities discussed in this report assume currency risk. Past performance is not a guide to future performance. Income from investments may fluctuate. The price or value of the investments to which this report relates, either directly or indirectly, may fall or rise against the interest of investors.

This report does not purport to be comprehensive or to contain all the information that a prospective investor may need in order to make an investment decision. The recipient of this report is making its own independent assessment and decisions regarding any securities or financial instruments referenced herein. Any investment discussed or recommended in this report may be unsuitable for an investor depending on the investor's specific investment objectives and financial position. The material in this report is general information intended for recipients who understand the risks of investing in financial instruments. This report does not take into account whether an investment or course of action and any associated risks are suitable for the recipient. Any recommendations contained in this report must therefore not be relied upon as investment advice based on the recipient's personal circumstances. Investors should make their own independent evaluation of the information contained herein, consider their own investment objective, financial situation and particular needs and seek their own financial, business, legal, tax and other advice regarding the appropriateness of investing in any securities or the investment strategies discussed or recommended in this report.

This report may contain forward-looking statements which are often but not always identified by the use of words such as "believe", "estimate", "intend" and "expect" and statements that an event or result "may", "will" or "might" occur or be achieved and other similar expressions. Such forward-looking statements are based on assumptions made and information currently available to RHB and are subject to known and unknown risks, uncertainties and other factors which may cause the actual results, performance or achievement to be materially different from any future results, performance or achievement, expressed or implied by such forward-looking statements. Caution should be taken with respect to such statements and recipients of

this report should not place undue reliance on any such forward-looking statements. RHB expressly disclaims any obligation to update or revise any forward-looking statements, whether as a result of new information, future events or circumstances after the date of this publication or to reflect the occurrence of unanticipated events.

The use of any website to access this report electronically is done at the recipient's own risk, and it is the recipient's sole responsibility to take precautions to ensure that it is free from viruses or other items of a destructive nature. This report may also provide the addresses of, or contain hyperlinks to, websites. RHB takes no responsibility for the content contained therein. Such addresses or hyperlinks (including addresses or hyperlinks to RHB own website material) are provided solely for the recipient's convenience. The information and the content of the linked site do not in any way form part of this report. Accessing such website or following such link through the report or RHB website shall be at the recipient's own risk.

This report may contain information obtained from third parties. Third party content providers do not guarantee the accuracy, completeness, timeliness or availability of any information and are not responsible for any errors or omissions (negligent or otherwise), regardless of the cause, or for the results obtained from the use of such content. Third party content providers give no express or implied warranties, including, but not limited to, any warranties of merchantability or fitness for a particular purpose or use. Third party content providers shall not be liable for any direct, indirect, incidental, exemplary, compensatory, punitive, special or consequential damages, costs, expenses, legal fees, or losses (including lost income or profits and opportunity costs) in connection with any use of their content.

The research analysts responsible for the production of this report hereby certifies that the views expressed herein accurately and exclusively reflect his or her personal views and opinions about any and all of the issuers or securities analysed in this report and were prepared independently and autonomously. The research analysts that authored this report are precluded by RHB in all circumstances from trading in the securities or other financial instruments referenced in the report, or from having an interest in the company(ies) that they cover.

The contents of this report is strictly confidential and may not be copied, reproduced, published, distributed, transmitted or passed, in whole or in part, to any other person without the prior express written consent of RHB and/or its affiliates. This report has been delivered to RHB and its affiliates' clients for information purposes only and upon the express understanding that such parties will use it only for the purposes set forth above. By electing to view or accepting a copy of this report, the recipients have agreed that they will not print, copy, videotape, record, hyperlink, download, or otherwise attempt to reproduce or re-transmit (in any form including hard copy or electronic distribution format) the contents of this report. RHB and/or its affiliates accepts no liability whatsoever for the actions of third parties in this respect.

The contents of this report are subject to copyright. Please refer to Restrictions on Distribution below for information regarding the distributors of this report. Recipients must not reproduce or disseminate any content or findings of this report without the express permission of RHB and the distributors.

The securities mentioned in this publication may not be eligible for sale in some states or countries or certain categories of investors. The recipient of this report should have regard to the laws of the recipient's place of domicile when contemplating transactions in the securities or other financial instruments referred to herein. The securities discussed in this report may not have been registered in such jurisdiction. Without prejudice to the foregoing, the recipient is to note that additional disclaimers, warnings or qualifications may apply based on geographical location of the person or entity receiving this report.

The term "RHB" shall denote, where appropriate, the relevant entity distributing or disseminating the report in the particular jurisdiction referenced below, or, in every other case, RHB Investment Bank Berhad and its affiliates, subsidiaries and related companies.

## **RESTRICTIONS ON DISTRIBUTION**

### **Malaysia**

This report is issued and distributed in Malaysia by RHB Investment Bank Bhd. The views and opinions in this report are our own as of the date hereof and is subject to change. If the Financial Services and Markets Act of the United Kingdom or the rules of the Financial Conduct Authority apply to a recipient, our obligations owed to such recipient therein are unaffected. RHB Investment Bank Bhd has no obligation to update its opinion or the information in this report.

### **Thailand**

This report is issued and distributed in the Kingdom of Thailand by RHB Securities (Thailand) PCL, a licensed securities company that is authorised by the Ministry of Finance, regulated by the Securities and Exchange Commission of Thailand and is a member of the Stock Exchange of Thailand. The Thai Institute of Directors Association has disclosed the Corporate Governance Report of Thai Listed Companies made pursuant to the policy of the Securities and Exchange Commission of Thailand. RHB Securities (Thailand) PCL does not endorse, confirm nor certify the result of the Corporate Governance Report of Thai Listed Companies.

### Indonesia

This report is issued and distributed in Indonesia by PT RHB Sekuritas Indonesia. This research does not constitute an offering document and it should not be construed as an offer of securities in Indonesia. Any securities offered or sold, directly or indirectly, in Indonesia or to any Indonesian citizen or corporation (wherever located) or to any Indonesian resident in a manner which constitutes a public offering under Indonesian laws and regulations must comply with the prevailing Indonesian laws and regulations.

### Singapore

This report is issued and distributed in Singapore by RHB Securities Singapore Pte Ltd which is a holder of a capital markets services licence and an exempt financial adviser regulated by the Monetary Authority of Singapore. RHB Securities Singapore Pte Ltd may distribute reports produced by its respective foreign entities, affiliates or other foreign research houses pursuant to an arrangement under Regulation 32C of the Financial Advisers Regulations. Where the report is distributed in Singapore to a person who is not an Accredited Investor, Expert Investor or an Institutional Investor, RHB Securities Singapore Pte Ltd accepts legal responsibility for the contents of the report to such persons only to the extent required by law. Singapore recipients should contact RHB Securities Singapore Pte Ltd in respect of any matter arising from or in connection with the report.

### Hong Kong

This report is issued and distributed in Hong Kong by RHB Securities Hong Kong Limited (興業僑豐證券有限公司) (CE No.: ADU220) ("RHBSHK") which is licensed in Hong Kong by the Securities and Futures Commission for Type 1 (dealing in securities) and Type 4 (advising on securities) regulated activities. Any investors wishing to purchase or otherwise deal in the securities covered in this report should contact RHBSHK. RHBSHK is a wholly owned subsidiary of RHB Hong Kong Limited; for the purposes of disclosure under the Hong Kong jurisdiction herein, please note that RHB Hong Kong Limited with its affiliates (including but not limited to RHBSHK) will collectively be referred to as "RHBHK." RHBHK conducts a full-service, integrated investment banking, asset management, and brokerage business. RHBHK does and seeks to do business with companies covered in its research reports. As a result, investors should be aware that the firm may have a conflict of interest that could affect the objectivity of this research report. Investors should consider this report as only a single factor in making their investment decision. Importantly, please see the company-specific regulatory disclosures below for compliance with specific rules and regulations under the Hong Kong jurisdiction. Other than company-specific disclosures relating to RHBHK, this research report is based on current public information that we consider reliable, but we do not represent it is accurate or complete, and it should not be relied on as such.

### United States

This report was prepared by RHB and is being distributed solely and directly to "major" U.S. institutional investors as defined under, and pursuant to, the requirements of Rule 15a-6 under the U.S. Securities and Exchange Act of 1934, as amended (the "Exchange Act"). Accordingly, access to this report via Bursa Marketplace or any other Electronic Services Provider is not intended for any party other than "major" US institutional investors, nor shall be deemed as solicitation by RHB in any manner. RHB is not registered as a broker-dealer in the United States and does not offer brokerage services to U.S. persons. Any order for the purchase or sale of the securities discussed herein that are listed on Bursa Malaysia Securities Berhad must be placed with and through Auerbach Grayson ("AG"). Any order for the purchase or sale of all other securities discussed herein must be placed with and through such other registered U.S. broker-dealer as appointed by RHB from time to time as required by the Exchange Act Rule 15a-6. This report is confidential and not intended for distribution to, or use by, persons other than the recipient and its employees, agents and advisors, as applicable. Additionally, where research is distributed via Electronic Service Provider, the analysts whose names appear in this report are not registered or qualified as research analysts in the United States and are not associated persons of Auerbach Grayson AG or such other registered U.S. broker-dealer as appointed by RHB from time to time and therefore may not be subject to any applicable restrictions under Financial Industry Regulatory Authority ("FINRA") rules on communications with a subject company, public appearances and personal trading. Investing in any non-U.S. securities or related financial instruments discussed in this research report may present certain risks. The securities of non-U.S. issuers may not be registered with, or be subject to the regulations of, the U.S. Securities and Exchange Commission. Information on non-U.S. securities or related financial instruments may be limited. Foreign companies may not be subject to audit and reporting standards and regulatory requirements comparable to those in the United States. The financial instruments discussed in this report may not be suitable for all investors. Transactions in foreign markets may be subject to regulations that differ from or offer less protection than those in the United States.

**Please refer to the following link ([RHB Research conflict disclosures – May 2020](#)) and the Disclosure of Conflict of Interest in each of the research reports provided in this email for more details.**

**Kuala Lumpur**

**RHB Investment Bank Bhd**  
Level 3A, Tower One, RHB Centre  
Jalan Tun Razak  
Kuala Lumpur  
Malaysia  
Tel : +(60) 3 9280 8888  
Fax : +(60) 3 9200 2216

**Hong Kong**

**RHB Securities Hong Kong Ltd.**  
12<sup>th</sup> Floor  
World-Wide House  
19 Des Voeux Road  
Central, Hong Kong  
Tel : +(852) 2525 1118  
Fax : +(852) 2810 0908

**Singapore**

**RHB Securities Singapore Pte Ltd.**  
10 Collyer Quay  
#09-08 Ocean Financial Centre  
Singapore 049315  
Tel : +(65) 6533 1818  
Fax : +(65) 6532 6211

**Jakarta**

**PT RHB Sekuritas Indonesia**  
Revenue Tower 11th Floor, District 8 - SCBD  
Jl. Jendral Sudirman Kav 52-53  
Jakarta 12190  
Indonesia  
Tel : +6221 509 39 888  
Fax : +6221 509 39 777

**Bangkok**

**RHB Securities (Thailand) PCL**  
10th Floor, Sathorn Square Office Tower  
98, North Sathorn Road, Silom  
Bangrak, Bangkok 10500  
Thailand  
Tel: +(66) 2 088 9999  
Fax: +(66) 2 088 9799

**สำนักงานใหญ่**

ชั้น 8,10 อาคารสาทรสแควร์ ออฟฟิศ ทาวเวอร์  
98ถนนสาทรเหนือ แขวงสีลม เขตบางรัก  
กรุงเทพมหานคร 10500  
Tel: +66-(0)2-862-9999 Fax: +66-(0)-2-108-0999

**สาขาสีลม**

ชั้น 16 อาคารสีลมคอมเพล็กซ์ 191 ถนนสีลม  
แขวงสีลม เขตบางรัก กรุงเทพมหานคร 10500  
Tel:+66-(0)2-200-2000 Fax: +66-(0)2-632-0191

**สาขาภคินทร์**

ชั้น 1 อาคารภคินทร์ 9 ถนนรัชดาภิเษก  
แขวงดินแดง เขตดินแดง กรุงเทพมหานคร 10400  
Tel:+66-(0)2-654-1999 Fax:+66-(0)2-654-1900

**สาขาปิ่นเกล้า**

ชั้น19 อาคารศูนย์การค้าเซ็นทรัลพลาซ่า ปิ่นเกล้า  
7/129 – 221 ถนนบรมราชชนนี แขวงอรุณอมรินทร์  
เขตบางกอกน้อย กรุงเทพมหานคร 10700  
Tel:+66(0)-2-828-1555 Fax: +66-(0)2-828-1500

**สาขาวิภาวดีรังสิต**

อาคารเกษมทรัพย์ ชั้น 1 89/1 ถนนวิภาวดีรังสิต  
แขวงจอมพล เขตจตุจักร กรุงเทพมหานคร 10900  
Tel:+66 -(0)2-63- 9000 Fax:+66-(0)2-631-9099

**สาขาอัมรินทร์**

ชั้น 15 อาคารอัมรินทร์ทาวเวอร์ 500 ถนนเพลินจิต  
แขวงลุมพินี เขตปทุมวัน จังหวัดกรุงเทพฯ 10330  
Tel: +66-(0)2-652- 4899 Fax: +66 -(0)2-652-4899

**สาขาเชียงใหม่**

314/1 หมู่ที่ 5 ต.สันทรายน้อย อ.สันทราย จ.  
เชียงใหม่ 50210  
Tel: +66-(0)52-00-4999 Fax:+66-(0)52-00-4998

**สาขาหาดใหญ่**

127 – 129 ถนนศรีภูวนารถ ตำบลหาดใหญ่  
อำเภอหาดใหญ่ จังหวัดสงขลา 90110  
Tel: +66-74-891-999 Fax: +66-(0)74-89- 900