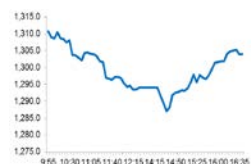


## Market Comment

Saravut Tachochavalit, Analyst  
TEL : +66 (2) 088-9754  
EMAIL : Saravut.ta@rhbgroupp.com

## กังวลการออกกฎหมายความมั่นคงในฮ่องกง

## SET Index Data



|                 |           |
|-----------------|-----------|
| Open            | 11,309.92 |
| High            | 1,311.54  |
| Low             | 1,286.76  |
| Closed          | 1,303.97  |
| Chg.            | -16.71    |
| Chg.%           | -1.27     |
| Value (mn)      | 64,469.56 |
| P/E (x)         | 18.35     |
| P/BV (x)        | 1.44      |
| Yield (%)       | 3.94      |
| Market Cap (mn) | 14,028.71 |

Up 470  
Down 941  
Unchanged 317

## SET 50-100 – MAI – Futures Index

|           | Closed   | Chg.   | (%)   |
|-----------|----------|--------|-------|
| SET 50    | 867.81   | -14.16 | -1.61 |
| SET 100   | 1,911.21 | -28.29 | -1.46 |
| S50_Con   | 861.50   | -17.10 | -1.95 |
| MAI Index | 273.67   | -1.36  | -0.49 |

## Trading Breakdown : Daily

| (Bt,m)      | Buy       | Sell      | Net       |
|-------------|-----------|-----------|-----------|
| Institution | 4,479.91  | 7,471.04  | -2,991.13 |
| Proprietary | 5,989.76  | 6,281.54  | -291.78   |
| Foreign     | 18,550.63 | 20,550.37 | -1,999.74 |
| Local       | 35,449.26 | 30,166.61 | 5,282.65  |

## Trading Breakdown : Month to Date

| (Bt,m)      | Buy        | Sell       | Net        |
|-------------|------------|------------|------------|
| Institution | 85,392.43  | 76,266.67  | 9,125.77   |
| Proprietary | 65,016.92  | 65,050.12  | -33.17     |
| Foreign     | 244,275.29 | 277,368.01 | -33,092.72 |
| Local       | 369,914.27 | 345,914.13 | 24,000.15  |

## World Markets Index

|           | Closed    | Chg.      | (%)   |
|-----------|-----------|-----------|-------|
| Dow Jones | 24,465.16 | -8.96     | -0.04 |
| NASDAQ    | 9,324.59  | 39.71     | 0.43  |
| FTSE 100  | 5,993.28  | -21.97    | -0.37 |
| Nikkei    | 20,388.16 | -164.15   | -0.80 |
| Hang Seng | 22,930.14 | -1,349.89 | -5.56 |

## Foreign Exchange Rates

|                | Closed | Chg. | (%)   |
|----------------|--------|------|-------|
| US Dollar      | 31.90  | 0.00 | -0.01 |
| Baht (Onshore) | 107.74 | 0.10 | -0.09 |
| Euro           | 1.09   | 0.00 | 0.06  |

## Commodities

|             | Closed   | Chg.   | (%)   |
|-------------|----------|--------|-------|
| Oil : Brent | 34.52    | -0.54  | -1.54 |
| Oil : Dubai | 34.17    | -1.97  | -5.45 |
| Oil : Nymex | 33.55    | -0.62  | -1.81 |
| Gold        | 1,730.81 | -3.87  | -0.22 |
| Zinc        | 1,963.00 | -33.50 | -1.68 |
| BDIY Index  | 498.00   | 4.00   | 0.81  |

Source: Bloomberg

ตลาดหุ้นสหรัฐฯปิดลบ กังวลความสัมพันธ์ที่ย่ำแย่ลงระหว่างสหรัฐฯ และจีน อาจนำไปสู่สงครามการค้า ทำให้ DOW JONES, NASDAQ, S&P500 ปิด -0.04%, 0.43%, 0.24%

ตลาดหุ้นยุโรปปิดลบ กังวลความสัมพันธ์ที่ย่ำแย่ลงระหว่างสหรัฐฯ และจีน การออกกฎหมายความมั่นคง ทำให้ DAX, FTSE, CAC40, FTMIB ปิด 0.07%, -0.37%, -0.02%, 1.34%

สัญญาน้ำมันดิบ WTI ส่งมอบเดือนก.ค. ลดลง 0.67 ดอลลาร์ ปิดที่ 33.25 ดอลลาร์/บาร์เรล ส่วนสัญญาน้ำมันดิบเบรนท์ส่งมอบเดือนก.ค. ลดลง 0.93 ดอลลาร์ ปิดที่ 35.13 ดอลลาร์/บาร์เรล กังวลความขัดแย้งครั้งใหม่ระหว่างสหรัฐฯ และจีน

ตลาดหุ้นไทยวันศุกร์ที่ผ่านมาปรับตัวลงในทิศทางเดียวกันกับตลาดหุ้นในภูมิภาค มีแรงขายหุ้นขนาดใหญ่ที่มีผลต่อดัชนีทั้งกลุ่มพลังงาน สื่อสาร และธนาคารพาณิชย์ นักลงทุนมีความกังวลสถานการณ์ความไม่สงบระลอกใหม่ในฮ่องกง หลังมีข่าวว่ารัฐบาลจีนกำลังพิจารณาออกกฎหมายความมั่นคงแห่งชาติ ซึ่งอาจจำกัดความเคลื่อนไหวของกลุ่มต่อต้านจีนแผ่นดินใหญ่ในฮ่องกง ซึ่งในการประชุมสภาประชาชนแห่งชาติจีนในวันศุกร์ที่ผ่านมา นายหวัง เจิน รองประธานคณะกรรมการประจำสภาประชาชนแห่งชาติจีน ได้เสนอกฎหมายที่กำหนดให้ฮ่องกงต้องดำเนินการบังคับใช้กฎหมายความมั่นคงแห่งชาติฉบับใหม่ โดยการพิจารณากฎหมายจะมีขึ้นในการประชุมประจำปีระหว่างวันที่ 22-28 พ.ค. นี้ กฎหมายดังกล่าวจะทำให้อำนาจรัฐสภาของจีนในการจัดทำกรอบกฎหมายและบังคับใช้กฎหมายเพื่อป้องกัน และลงโทษกบฏ การก่อการร้าย การแบ่งแยกดินแดน และการแทรกแซงของต่างชาติ หรือการกระทำใดๆ ที่เป็นอันตรายร้ายแรงต่อความมั่นคงของประเทศ กฎหมายฉบับนี้ถูกมองเป็นเครื่องมือของรัฐบาลจีนในการจำกัดการเคลื่อนไหวในฮ่องกงที่เป็นการต่อต้านจีน ทรมานประชาชนและตอบโต้จีนอย่างรุนแรง หากจีนออกกฎหมายความมั่นคงในฮ่องกงเพื่อจัดการกับผู้ชุมนุมประท้วง นักลงทุนกังวลการออกกฎหมายดังกล่าว อาจนำไปสู่ความขัดแย้งทางการค้าระหว่างสหรัฐฯ และจีนรอบใหม่

นายหวังอี้ รัฐมนตรีว่าการกระทรวงการต่างประเทศจีน แถลงข่าวเมื่อวันอาทิตย์ที่ผ่านมาว่า การเผชิญหน้าระหว่างสหรัฐฯ และจีน ใกล้ที่จะกลายเป็นสงครามเย็นครั้งใหม่ และสหรัฐฯ แพร์ "ไวรัสการเมือง" เพื่อโจมตีและสร้างภาพว่าจีนเป็นผู้ร้ายในการแพร่ระบาดไวรัส โควิด-19 ที่ระบาดอยู่ทั่วโลก "เราทราบดีว่ากลุ่มอิทธิพลทางการเมืองบางกลุ่มในสหรัฐฯ กำลังจับความสัมพันธ์ระหว่างจีนกับสหรัฐฯ เป็นตัวประกัน และผลักดันให้ทั้งสองประเทศเข้าสู่สงครามเย็นครั้งใหม่ นี่เป็นสิ่งอันตรายและจะเป็นภัยอันตรายต่อสันติภาพของโลก" ทั้งนี้กลุ่มอิทธิพลทางการเมืองดังกล่าว คาดว่าน่าจะหมายถึงทรมานและพวกที่กล่าวหาจีนเป็นต้นตอไวรัส และมีความพยายามที่จะดำเนินการกับหัวเว่ย และจีนในประเด็นการค้าและเทคโนโลยีต่างๆ

จีนลดการประกาศเป้าหมายการขยายตัว GDP ในปีนี้ ซึ่งเป็นการเกิดขึ้นครั้งแรกในรอบ 30 ปี โดยจีนให้เหตุผลว่าการแพร่ระบาดของโควิด-19 ทั่วโลกยังมีความไม่แน่นอนสูง ตลาดคาดการณ์ว่าการขยายตัวในปี 2563 จะอยู่ในกรอบระหว่าง 2-3% ลดลงจาก 6.1% ในปี 62

แนวโน้มตลาดหุ้นไทยวันนี้คาดว่า แกว่งในกรอบแคบ ๆ นักลงทุนติดตามสถานการณ์ทางการเมืองที่ตึงเครียดระหว่างสหรัฐฯ และจีน และความตึงเครียดทางการค้าที่อาจจะกลับมาปะทุอีกครั้ง รวมถึงการประท้วงรอบใหม่ในฮ่องกงด้วย

กลยุทธ์การลงทุน

Trading : ดิดกลับไม่ข้ามแถว ๆ 1,333 จุด แนะนำ ขาย

## Technical Analyzer

Saravut Tachochavalit, Analyst  
 TEL : +66 (2) 088 9999 Ext. 9754  
 EMAIL : Saravut.ta@rhbgroup.com

# SET Index

## ดูติด

Figure 1 : SET Index daily chart



Source: RHB, Aspen

SET Index ปิดที่ 1,303.97 จุด -16.72 จุด ด้วยมูลค่าการซื้อขาย 64,470 ล้านบาท เพิ่มขึ้นเมื่อเทียบกับปริมาณการซื้อขายวันก่อนหน้า โดยนักลงทุนต่างประเทศขายสุทธิ 2,000 ล้านบาท

ระยะกลาง : SET Index อยู่ในช่วงขาลง มีแนวต้านสำคัญอยู่ที่ระดับ 1,408 จุด การปรับตัวต่ำกว่าระดับดังกล่าวยังคงเป็นความเสี่ยงในระยะกลาง สำหรับทิศทางในไตรมาส 2/2563 คาดว่ากรอบของ SET จะอยู่ระหว่าง 808-1,300 จุด แนะนำ ซื้อเมื่ออ่อนตัว เพื่อหวังผลขายทำกำไรเมื่อดัชนีฟื้นตัว กรอบในสัปดาห์นี้คาดว่าแกว่งในกรอบระหว่าง 1,200-1,317 จุด แนะนำ ขึ้นขาย

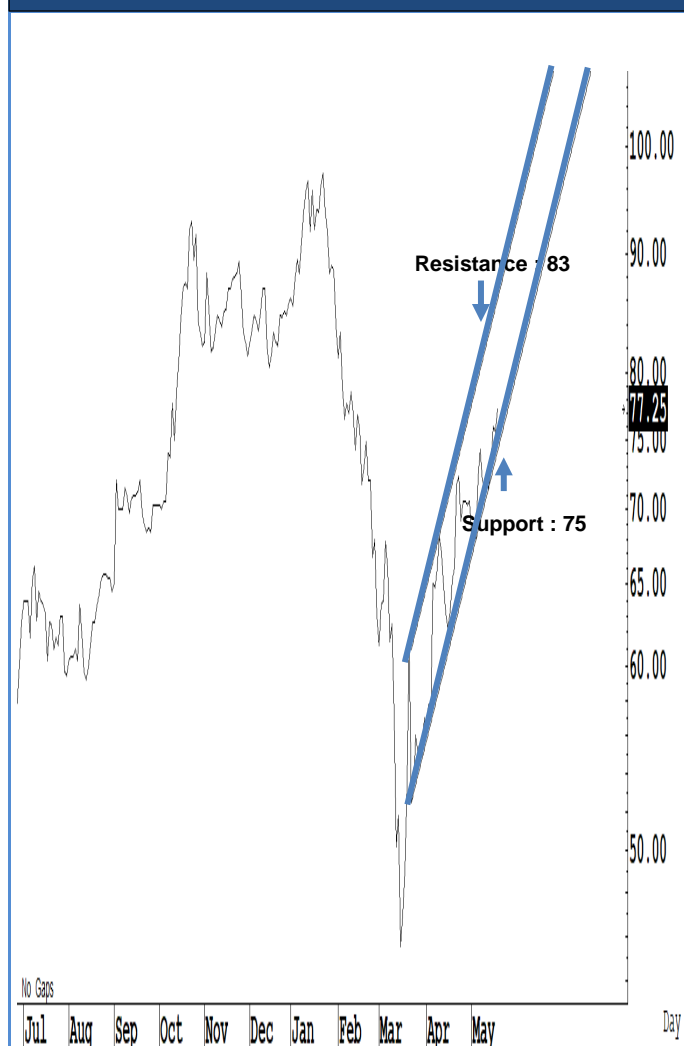
ระยะสั้น : SET Index ปรับฐานแรง และปิดต่ำกว่าระดับ 1,307 จุดเรียบร้อยแล้ว สั้น ๆ ตีกลับไม่ข้ามแถว ๆ 1,317-1,322 จุด แนะนำ ขายเพื่อหวังผลซื้อกลับเมื่ออ่อนตัว แนวรับสุดท้ายอยู่ที่ 1,280 จุด ต่ำกว่านี้ ขาย และไม่ต้อรับรับ



Saravut Tachochavalit, Analyst  
 TEL : +66 (2) 088 9999 Ext. 9754  
 EMAIL : [Saravut.ta@rhbgroup.com](mailto:Saravut.ta@rhbgroup.com)

## Trading Stocks

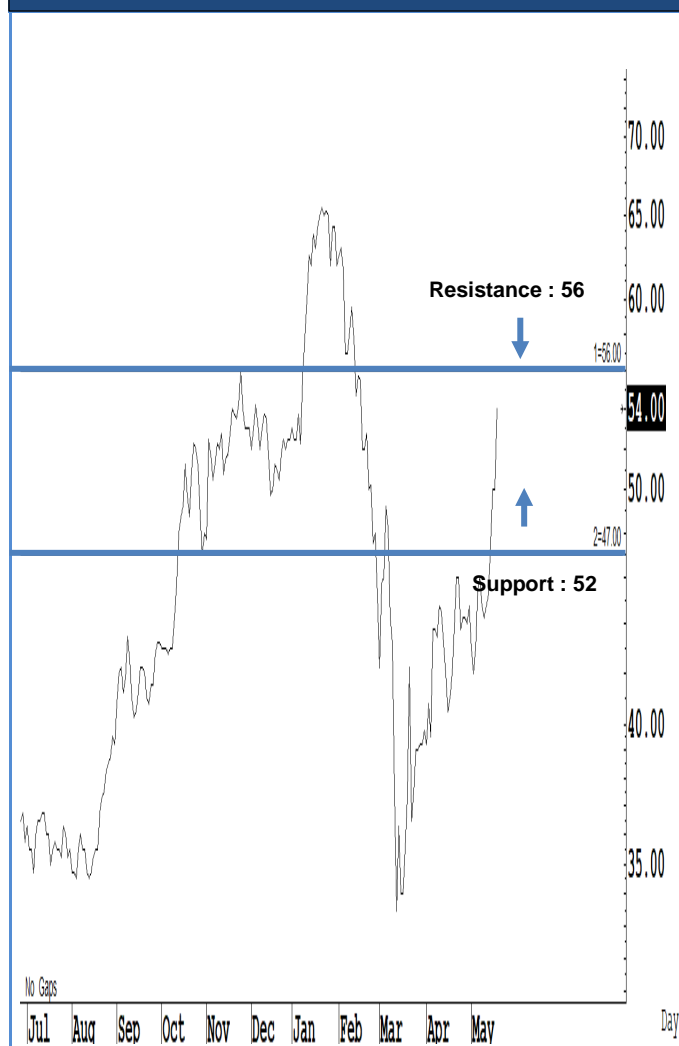
### GPSC



Source: RHB, Bloomberg

ระยะสั้นแกว่งในกรอบ *sideway* หรือในกรอบระหว่าง 75-83 บาท แนะนำ ลงซื้อ ขึ้นขายในกรอบดังกล่าว ส่วนจุดตัดขาดทุนจะอยู่ที่ 74.50 บาท

### BGRIM



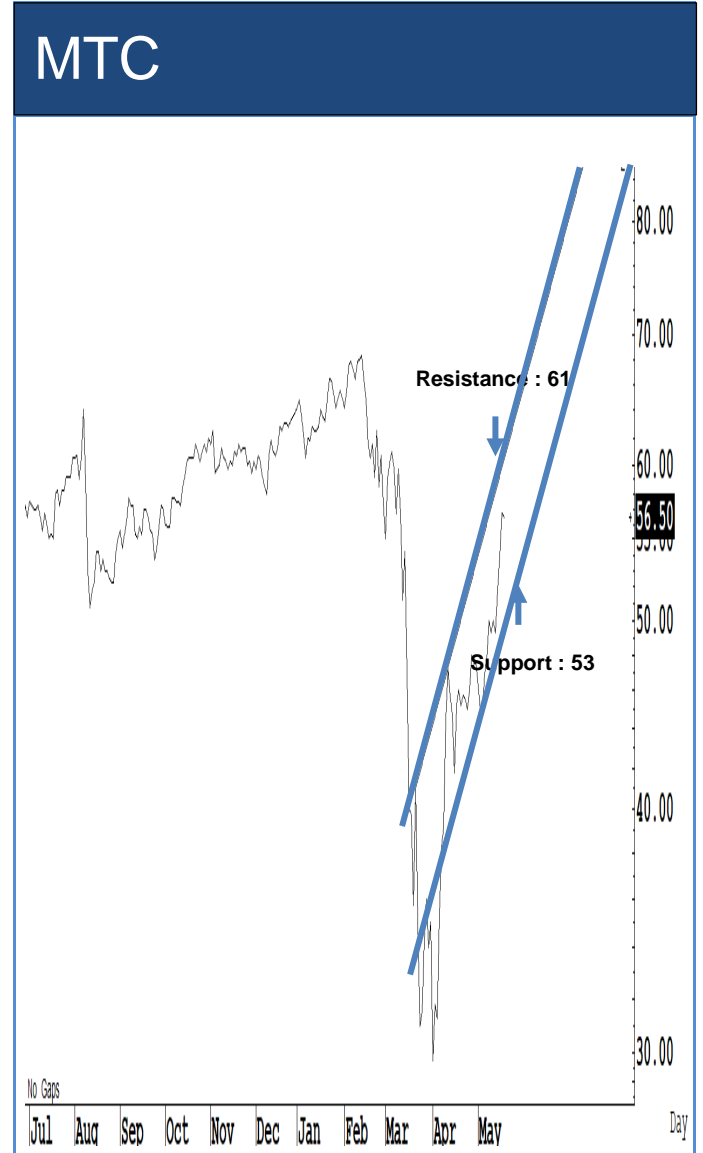
Source: RHB, Bloomberg

ระยะสั้นแกว่งในกรอบ *sideway* หรือในกรอบระหว่าง 52-56 บาท แนะนำ ลงซื้อ ขึ้นขายในกรอบดังกล่าว ส่วนจุดตัดขาดทุนจะอยู่ที่ 51.50 บาท



Source: RHB, Bloomberg

ระยะสั้นแกว่งในกรอบ **sideway** หรือในกรอบระหว่าง 56-63 บาท แนะนำ ลงซื้อ ขึ้นขายในกรอบดังกล่าว ส่วนจุดตัดขาดทุนจะอยู่ที่ 55.50 บาท



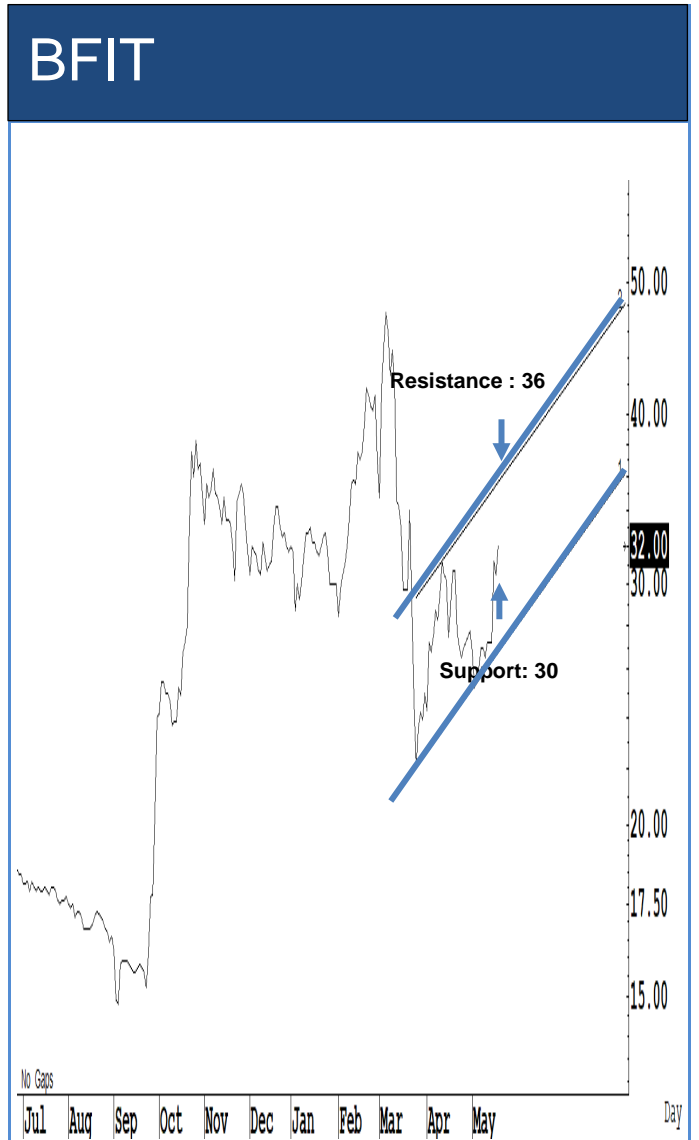
Source: RHB, Bloomberg

ระยะสั้นแกว่งในกรอบ **sideway** หรือในกรอบระหว่าง 53-61 บาท แนะนำ ลงซื้อ ขึ้นขายในกรอบดังกล่าว ส่วนจุดตัดขาดทุนจะอยู่ที่ 52.50 บาท



Source: RHB, Bloomberg

ระยะสั้นแกว่งในกรอบ **sideway** หรือในกรอบระหว่าง 36-41 บาท แนะนำ ลงซื้อ ขึ้นขายในกรอบดังกล่าว ส่วนจุดตัดขาดทุนจะอยู่ที่ 35.50 บาท



Source: RHB, Bloomberg

ระยะสั้นแกว่งในกรอบ **sideway** หรือในกรอบระหว่าง 30-36 บาทแนะนำ ลงซื้อ ขึ้นขายในกรอบดังกล่าว ส่วนจุดตัดขาดทุนจะอยู่ที่ 29.50 บาท

## Key Stock News

**BAM การ์ตูนดีป็นผล 1 บาท เข้าค่าตัวเลข MSCI 29 พ.ค. เงินจ่อไหลเข้า 58 ล้านเหรียญฯ เป้าราคา 29.50 บาท**

โบรคเกอร์ เชียร์ซื้อ BAM หลังพบผู้บริหารมั่นใจปีนี้ปี้นผลดีไม่ต่ำกว่า 1 บาทต่อหุ้น สถานการณ์ครึ่งปีหลังดีขึ้น คาดทรัพย์กว่า 3,300 ล้านบาทออกมาขาย ควบคู่กับกลยุทธ์ราคาหุ้นราคาสูง 5-15% จากราคาประเมิน ถูกเพิ่มเข้าค่าตัวเลข MSCI วันที่ 29 พ.ค. นี้ เม็ดเงินไหลเข้า 58 ล้านเหรียญฯ หรือประมาณ 1.85 พันล้านบาท ราคาเป้าหมาย 29.50 บาท

**คลังรีดป็นผล PTT-AOT ครึกก่าโรสะสมมาจ่าย**

คลังรังรัฐวิสาหกิจนำส่งแผนธุรกิจใหม่ด่วนภายในเดือนมิ.ย. นี้ หลังโดนผลกระทบโควิด-19 ระบุชัดต้องการให้นำส่งรายได้ใกล้เคียงเป้าหมายที่สุด โดยเฉพาะบริษัท ปตท. และท่าอากาศยานไทย แม้ผลประกอบการลดลง แต่สามารถนำกำไรสะสมมาจ่ายได้ PTT (กำไรสะสม 8.35 แสนล้านบาท) ปี้นผลไม่น้อยกว่า 2 บาท และ AOT (กำไรสะสม 1.20 แสนล้านบาท) จ่าย 1 บาทต่อหุ้น ไม่ต่ำกว่าเดิม เพื่อนำไปเติมงบประมาณฟื้นฟูประเทศ หลังโควิดคลี่คลาย

**คลังโอนหุ้น'บินไทย'แล้ว เตรียมยื่นศาลฯสั่งปลดหนี้**

บินไทยพ้นสภาพรัฐวิสาหกิจแล้ว หลังคลังโอนหุ้น THAI กว่า 69 ล้านหุ้น คิดเป็น 3.17% ที่ราคา 4.03 บาทต่อหุ้นให้วายุภักษ์ถือวันนี้บินไทยเตรียมยื่นแผนฟื้นฟูกิจการต่อศาลล้มละลายกลางพิจารณาดัง "เบเคอร์ แม็คเคนซี" เป็นที่ปรึกษาทางด้านการกฎหมาย ล้มแผนยื่นตามchapter 11 เปลี่ยนเป็นยื่นคุ้มครองทรัพย์สินในแต่ละประเทศแทน คลังอำนาจสั่งในฐานะผู้ถือหุ้นใหญ่ ขณะที่คณมาคมหลุดจากการกำกับดูแลทันที

**กลุ่ม BGSR จ่อเซ็นมิ.ย. นี้ รับงาน O&M มอเตอร์เวย์**

"กรมทางหลวง" มั่นใจเซ็นสัญญากับกลุ่ม BGSR (BTS-GULF-STEC-RATCH) มิ.ย. นี้ รับงาน O&M มอเตอร์เวย์ 2 สายทาง "อริบดี" เผยล่าสุดอัยการสูงสุด-สคร.ไฟเขียวร่างสัญญาร่วมทุนแล้ว พร้อมส่งถึงกระทรวงคมนาคมวันนี้ เพื่อขง ครม.เห็นชอบ

**โบรคเกอร์เชียร์ซื้อ STA ซีธุรกิจงมีย่างโต ต้นปีนี้กำไร 2,970ล.**

"STA" สอดไม่หยุด! ราคาพุ่ง 8.61% โบรคเกอร์ เชียร์ "ซื้อ" ซีธุรกิจงมีย่างโตต่อเนื่องไตรมาส 2/63 แถมนำเงินบาทอ่อนหนุนค่าปีนี้พลิกมีกำไรสุทธิ 2,970 ล้านบาท หลังบริหารต้นทุนและวัตถุดิบได้ดี ต้นอัตรากำไรขั้นต้นสูงระดับ 10.90%

**TOP ลดค่าใช้จ่ายปีนี้ 2.5 พันล้าน คาดไตรมาส 2 ธุรกิจโรงกลั่น-ปิโตรเคมีฟื้น!**

"ไทยออยล์" ปรับแผนลดค่าใช้จ่ายปีนี้ลง 2-2.5 พันล้านบาท พร้อมลดผลิตน้ำมันเจท เปลี่ยนมาผลิตเป็นดีเซล ขณะที่คาดธุรกิจโรงกลั่น-ปิโตรเคมีไตรมาส 2/63 ฟื้นตัว โบรคเกอร์ เชียร์ "ซื้อ" ราคาเป้าหมาย 48 บาท คาดงบ Q2 เด็ง! ฐานะการเงินแกร่ง และเดินหน้าโครงการ CFP ตามแผน

**CPF จ่อขายหุ้นกู้ผ่าน 5 แบนก์ ชุดอัตราดอกเบี้ย 3-4% ต่อปี**

"ซีพีเอฟ" เตรียมเสนอขายหุ้นกู้ระหว่างวันที่ 1-2 มิ.ย. และ 4 มิ.ย. นี้ ผ่าน 5 สถาบันการเงิน กำหนดอัตราดอกเบี้ยหุ้นกู้ อายุ 4 ปี อยู่ที่ 3% อายุ 7 ปี อยู่ที่ 3.40% อายุ 12 ปี อยู่ที่ 3.75% และอายุ 15 ปี อยู่ที่ 4% มั่นใจได้รับการตอบรับจากนักลงทุนเป็นอย่างดี เหตุ "ทริสเรทติ้ง" ให้อันดับเครดิตหุ้นกู้ที่ระดับ A+ สะท้อนความแข็งแกร่งของกิจการ

**BCPG ลุยธุรกิจดิจิทัลเอนเนอร์ยี**

"บีซีพีจี" เซ็นสัญญา "พาวเวอร์ เล็ดเจอร์" จับมือพัฒนาธุรกิจดิจิทัลเอนเนอร์ยี โดยใช้เทคโนโลยีบล็อกเชน การแลกเปลี่ยนซื้อขายไฟฟ้าแบบ P2P

ที่มา : หนังสือพิมพ์ข่าวหุ้น

**CPN ปรับแผนการลงทุน 5 ปี หันงบปีนี้เหลือ 1.1 หมื่นล้าน**

CPN ปรับแผนการลงทุน 5 ปี ลดการเปิดศูนย์การค้า-การลงทุนโรงแรมใหม่-โครงการที่อยู่อาศัย พร้อมหันงบลงทุนปี 63 เหลือ 11,000 ล้านบาท จากเดิมที่ตั้งไว้ 22,300 ล้านบาท หลังโควิด-19 ระบาด

**RS คาดไตรมาส 2 โดสวนโควิด ย้ำรายได้ปีนี้พุ่ง 20% และ 4.3 พันล้าน**

"อาร์เอส" มั่นใจไตรมาส 2/63 โดสวนโควิด-19 หลังธุรกิจพาณิชย์ยังสร้างยอดขายสูง ขณะที่สัปดาห์นี้เตรียมเปิดช่องทางวิทยุออนไลน์ หวังขยายฐานลูกค้ากลุ่มใหม่ มั่นใจปีนี้กวาดรายได้ตามนัด 4.3 พันล้านบาท เพิ่มขึ้น 20% จากปีก่อน

**JWD คาดรายได้ปี 63 ลดลง 10% เลื่อนแผนลงทุนใหญ่รับมือโควิด**

"JWD" คาดรายได้ปีนี้หด 10% หลังรายได้ไตรมาส 2/63 มีแนวโน้มลดลง แม้ประเมินผลงานครึ่งปีหลังดีกว่าครึ่งปีแรก ลุยปรับแผนด้านการเงิน ลดค่าใช้จ่าย เพิ่มภาพคล่อง เลื่อนแผนลงทุนใหญ่รับสถานการณ์โควิด-19 นอกจากนี้ เตรียมออกหุ้นกู้ชุดใหม่ เพื่อรีไฟแนนซ์หุ้นกู้ชุดเดิม 386 ล้านบาท ที่จะครบกำหนดชำระ พ.ย. 63

**QH ขนคอนกรีต 11 แห่ง จัดแคมเปญมอบส่วนลด กระตุ้นยอดขายช่วง Q2**

"ควอลิตี้เฮาส์" ขนคอนกรีตมีแผนพร้อมอยู่ 11 โครงการ จัดแคมเปญ "Miracle Deal" มอบสิทธิ์ส่วนลดสูงสุด 20% ให้ลูกค้า เมื่อจองและโอนตั้งแต่วันที่ 11 พ.ค.-15 มิ.ย. 63 หวังกระตุ้นยอดขายในช่วงไตรมาส 2/63

**CENTEL ลั่นงบครึ่งปีหลังฟื้น เดินหน้าทุ่มลงทุน 4.5 พันล้าน**

CENTEL คาดผลงานครึ่งปีหลังจะดีกว่าครึ่งปีแรกที่มองยังขาดทุน ธุรกิจอาหารจะเริ่มฟื้นตัวในไตรมาส 2/63 เดินหน้าลงทุนตามแผน ทั้งธุรกิจโรงแรม-อาหาร ตั้งงบลงทุนไว้ 4,500 ล้านบาท ย้ำกระแสเงินสดแกร่ง-D/E ต่ำ

**จีนงดตั้งเป้าหมาย'จีดีพี'เป็นปีแรก อ้างความไม่แน่นอนเกี่ยวกับผลกระทบไวรัสโคโรนา**

จีนไม่ตั้งเป้าจีดีพีปีนี้ เนื่องจากมีความไม่แน่นอนเกี่ยวกับผลกระทบของไวรัสโคโรนา นับเป็นครั้งแรกนับตั้งแต่ปี 2533 ที่จีนเริ่มเผยเป้าหมายจีดีพี ในขณะที่เดียวกันสัญญาจะหนุนเศรษฐกิจเดิมที่ตั้งเป้าขาดดุลงบประมาณปีนี้ไว้อย่างน้อย 3.6% ของจีดีพี สูงกว่าปีที่แล้ว พร้อมคาดอัตราการว่างงานอยู่ที่ 6%

**ส่งออกเม.ย. ขยายตัว 2.12% ยอดขายรถยนต์ลดลง 65% มาที่ 30,109 คัน**

สำนักงานนโยบายและยุทธศาสตร์การค้า กระทรวงพาณิชย์ แถลงตัวเลขการค้าระหว่างประเทศของไทย เดือน เม.ย. 63 โดยการส่งออกมีมูลค่า 18,948 ล้านเหรียญสหรัฐ ขยายตัว 2.12% จากตลาดคาดว่าจะหดตัว -4.6 ถึง -3% ด้านโดโยต้า เผยยอดขายรถยนต์ในประเทศเดือน เม.ย. ลดลง 65% มาที่ 30,109 คัน

**บจ.ไตรมาส 1 กำไรหด 60.5% กลุ่มพลังงาน-ปิโตรลด จากสงครามราคาน้ำมัน**

ดลท. เผยไตรมาส 1/63 บจ.มียอดขายรวม 2.68 ล้านล้านบาท ลดลง 4.3% มีกำไรสุทธิ 98,524 ล้านบาท ลดลง 60.5% จากช่วงเดียวกันในปีก่อน โดยหมวดธุรกิจที่ได้รับผลกระทบรุนแรงจากสงครามราคาน้ำมัน ได้แก่ พลังงานและสาธารณูปโภค-ปิโตรเคมีและเคมีภัณฑ์ ซึ่งหากไม่รวม 2 หมวดดังกล่าว จะมีกำไรสุทธิลดลงเพียง 25.2%

ที่มา : หนังสือพิมพ์ข่าวหุ้น

## ข้อมูลธุรกรรมขายชอร์ต (Short Sales)

|    | Symbol<br>(22 May'20) | Volume<br>(Shares) | Value (Baht)  | % Short Sale Volume<br>Comparing with Main<br>Board | % Short Sale Value<br>Comparing with Main<br>Board |
|----|-----------------------|--------------------|---------------|---|--|
| 1  | STA                   | 2,051,000          | 45,336,820.00 | 1.32  | 1.31   |
| 2  | GPSC                  | 451,000            | 34,072,500.00 | 1.99  | 2  |
| 3  | BGRIM                 | 487,100            | 24,991,800.00 | 1.67  | 1.66   |
| 4  | PTTEP                 | 288,200            | 24,511,250.00 | 1.11  | 1.11   |
| 5  | ADVANC                | 126,700            | 23,953,800.00 | 2.3   | 2.3  |
| 6  | GPSC-R                | 275,000            | 21,037,500.00 | 1.22  | 1.23   |
| 7  | KBANK                 | 244,800            | 20,956,400.00 | 2.03  | 2.04   |
| 8  | GULF                  | 505,100            | 19,557,875.00 | 1   | 1  |
| 9  | CPALL                 | 270,000            | 18,630,000.00 | 1.16  | 1.17   |
| 10 | AOT                   | 306,000            | 17,579,000.00 | 0.96  | 0.96   |
| 11 | MINT                  | 802,600            | 13,570,620.00 | 1.25  | 1.25   |
| 12 | TRUE                  | 3,607,500          | 13,115,200.00 | 1.01  | 1.01   |
| 13 | TQM                   | 129,800            | 12,451,775.00 | 2.81  | 2.84   |
| 14 | PTTGC                 | 276,400            | 12,061,475.00 | 0.7   | 0.71   |
| 15 | COM7                  | 493,900            | 11,876,680.00 | 3.59  | 3.58   |
| 16 | SAWAD                 | 205,200            | 11,742,575.00 | 0.97  | 0.97   |
| 17 | TISCO                 | 154,600            | 10,787,475.00 | 2.54  | 2.54   |
| 18 | WHA                   | 3,283,200          | 9,859,856.00  | 1.43  | 1.44   |
| 19 | BBL                   | 92,400             | 8,811,000.00  | 1.14  | 1.13   |
| 20 | VGI                   | 1,060,000          | 8,533,000.00  | 11.01   | 11.03  |
| 21 | CPF-R                 | 300,000            | 8,475,000.00  | 0.88  | 0.89   |
| 22 | TOP                   | 183,800            | 8,327,600.00  | 0.7   | 0.71   |
| 23 | CPN                   | 160,300            | 7,848,775.00  | 2.21  | 2.22   |
| 24 | PTT                   | 200,000            | 7,300,000.00  | 0.29  | 0.29   |
| 25 | HMPRO                 | 483,300            | 6,902,860.00  | 2.59  | 2.61   |
| 26 | CRC                   | 195,500            | 6,857,875.00  | 1.57  | 1.57   |
| 27 | IRPC                  | 2,241,400          | 6,281,582.00  | 1.85  | 1.85   |
| 28 | SAWAD-R               | 100,100            | 5,818,175.00  | 0.48  | 0.48   |
| 29 | KCE                   | 344,600            | 5,772,660.00  | 1.48  | 1.48   |
| 30 | IVL                   | 196,800            | 5,659,700.00  | 0.37  | 0.37   |
| 31 | JAS                   | 1,500,000          | 5,600,000.00  | 3.02  | 3.03   |
| 32 | CBG                   | 57,500             | 5,548,400.00  | 0.86  | 0.85   |
| 33 | LH                    | 803,900            | 5,457,035.00  | 2.67  | 2.68   |
| 34 | SUPER                 | 8,000,000          | 5,280,000.00  | 1.18  | 1.19   |
| 35 | SCC                   | 15,000             | 5,145,000.00  | 1.16  | 1.16   |
| 36 | BJC                   | 123,800            | 4,932,125.00  | 2.45  | 2.45   |
| 37 | KTC                   | 120,600            | 4,497,250.00  | 1.22  | 1.22   |
| 38 | CKP                   | 1,000,000          | 4,340,000.00  | 3.7   | 3.69   |
| 39 | PTTEP-R               | 50,000             | 4,218,750.00  | 0.19  | 0.19   |
| 40 | BANPU                 | 508,400            | 3,612,640.00  | 0.6   | 0.59   |
| 41 | BH                    | 29,600             | 3,193,650.00  | 4.24  | 4.24   |
| 42 | LPN                   | 600,000            | 2,640,000.00  | 2.03  | 1.84   |
| 43 | GLOBAL                | 179,900            | 2,575,540.00  | 1.83  | 1.83   |
| 44 | EGCO                  | 9,600              | 2,517,900.00  | 0.68  | 0.68   |
| 45 | SCB                   | 36,700             | 2,502,500.00  | 0.34  | 0.34   |
| 46 | CPF                   | 83,400             | 2,356,050.00  | 0.25  | 0.25   |

Source: SETSMART

## ข้อมูลแบบรายงานการเปลี่ยนแปลงการถือหลักทรัพย์และสัญญาซื้อขายล่วงหน้าของผู้บริหาร (แบบ 59)

| ชื่อบริษัท | ชื่อผู้บริหาร                | ประเภทหลักทรัพย์                  | วันที่ได้มา/<br>จำหน่าย | จำนวน      | ราคา  | วิธีการได้มา/<br>จำหน่าย |
|------------|------------------------------|-----------------------------------|-------------------------|------------|-------|--------------------------|
| CCET       | นาย ชีอ หยง เส้น             | หุ้นสามัญ                         | 22/05/2563              | 1,000,000  | 1.6   | ซื้อ                     |
| SINGER     | นางสาว นุชมา กุลศิริธรรม     | หุ้นสามัญ                         | 21/05/2563              | 2,000      | 8.3   | ซื้อ                     |
| ECL        | นาย ปรีชา วีระพงษ์           | ใบสำคัญแสดงสิทธิ<br>ที่จะซื้อหุ้น | 21/05/2563              | 10,131,100 | 0.15  | ขาย                      |
| ECL        | นาย ปรีชา วีระพงษ์           | ใบสำคัญแสดงสิทธิ<br>ที่จะซื้อหุ้น | 21/05/2563              | 105,650    | 0.13  | ขาย                      |
| BM         | นาย ธเนศ ลัจจะบริบูรณ์       | ใบสำคัญแสดงสิทธิ<br>ที่จะซื้อหุ้น | 19/05/2563              | 350,000    | 0.09  | ขาย                      |
| PMTA       | นาย เจลิมชัย มหากิจศิริ      | หุ้นสามัญ                         | 20/05/2563              | 650,000    | 8.2   | ซื้อ                     |
| KOOL       | นาย โกมินทร์ กรตม์           | หุ้นสามัญ                         | 18/05/2563              | 100,000    | 0.66  | ขาย                      |
| KOOL       | นาย โกมินทร์ กรตม์           | หุ้นสามัญ                         | 19/05/2563              | 1,000,000  | 0.72  | ขาย                      |
| KOOL       | นาย โกมินทร์ กรตม์           | หุ้นสามัญ                         | 20/05/2563              | 1,200,000  | 0.71  | ขาย                      |
| MTC        | นาย สงกรานต์ เอี่ยมกาย       | หุ้นสามัญ                         | 21/05/2563              | 10,000     | 56.5  | ขาย                      |
| MTI        | นาง นวลพรรณ ล่ำซำ            | หุ้นสามัญ                         | 21/05/2563              | 21,000     | 89.48 | ซื้อ                     |
| SPC        | นาย บุญชัย โชควัฒนา          | หุ้นสามัญ                         | 21/05/2563              | 243,984    | 55.5  | ซื้อ                     |
| ILM        | นาย สมชาย โตสมสกุล           | หุ้นสามัญ                         | 20/05/2563              | 1,000      | 11.3  | ซื้อ                     |
| IHL        | นาย องอาจ ดำรงสกุลวงศ์       | หุ้นสามัญ                         | 21/05/2563              | 1,000,000  | 2.1   | ซื้อ                     |
| EP         | นาย ยุทธ ชินสุภัคกุล         | หุ้นสามัญ                         | 21/05/2563              | 11,000     | 3.73  | ซื้อ                     |
| AS         | นาย ปราโมทย์ สุดจิตพร        | หุ้นสามัญ                         | 18/05/2563              | 3,100,000  | 1.5   | ขาย                      |
| STC        | นาย ศิริศักดิ์ พุทธิพิทักษ์  | หุ้นสามัญ                         | 19/05/2563              | 50,000     | 0.63  | ขาย                      |
| ALT        | นาง ปริญญาภรณ์ ตั้งเผาศักดิ์ | หุ้นสามัญ                         | 21/05/2563              | 517,400    | 2.37  | ซื้อ                     |
| ALT        | นาง ปริญญาภรณ์ ตั้งเผาศักดิ์ | ใบสำคัญแสดงสิทธิ<br>ที่จะซื้อหุ้น | 21/05/2563              | 1,500,000  | 0.37  | ขาย                      |
| ALT        | นางสาว ปรียาพรรณ ภูวกุล      | หุ้นสามัญ                         | 21/05/2563              | 517,400    | 2.37  | ซื้อ                     |

Source: www.sec.or.th



แบบรายงานการได้มาหรือจำหน่ายหลักทรัพย์ของกิจการ (แบบ 246-2)  
(Corporate Share Trade)

| หลักทรัพย์ | ชื่อผู้ได้มา/จำหน่าย                                | วิธีการ | ประเภท<br>หลักทรัพย์ | % ก่อน<br>ได้มา/<br>จำหน่าย | %<br>ได้มา/<br>จำหน่าย | % หลัง<br>ได้มา/<br>จำหน่าย | วันที่ได้มา/<br>จำหน่าย |
|------------|---|---------|----------------------|-----------------------------|------------------------|-----------------------------|-------------------------|
| THAI       | กระทรวงการคลัง                                      | จำหน่าย | หุ้น                 | 51.0328                     | 3.17                   | 47.8628                     | 22/05/2563              |
| CMAN       | บริษัท หลักทรัพย์จัดการ<br>กองทุนรวมบัวหลวง จำกัด   | จำหน่าย | หุ้น                 | 5.0042                      | 0.0478                 | 4.9564                      | 21/05/2563              |
| MK         | บริษัท ศุภาลัย พรอพเพอร์ตี้<br>ดี แมเนจเม้นท์ จำกัด | ได้มา   | หุ้น                 | 0                           | 4.709                  | 4.709                       | 19/05/2563              |

Source: [www.sec.or.th](http://www.sec.or.th)

กำหนดการประชุมคณะกรรมการนโยบายการเงิน (กนง.) ประจำปี 2563

| ครั้งที่ | วันประชุม กนง.           | วันเผยแพร่รายงานนโยบายการเงิน |
|----------|--------------------------|-------------------------------|
| 1/2563   | พุธที่ 5 กุมภาพันธ์ 2563 |                               |
| 2/2563   | พุธที่ 25 มีนาคม 2563    | พุธที่ 8 เมษายน 2563          |
| 3/2563   | พุธที่ 20 พฤษภาคม 2563   |                               |
| 4/2563   | พุธที่ 24 มิถุนายน 2563  | พุธที่ 8 กรกฎาคม 2563         |
| 5/2563   | พุธที่ 5 สิงหาคม 2563    |                               |
| 6/2563   | พุธที่ 23 กันยายน 2563   | พุธที่ 7 ตุลาคม 2563          |
| 7/2563   | พุธที่ 18 พฤศจิกายน 2563 |                               |
| 8/2563   | พุธที่ 23 ธันวาคม 2563   | พุธที่ 6 มกราคม 2564          |

#### **RHB Guide to Investment Ratings**

**Buy:** Share price may exceed 10% over the next 12 months

**Trading Buy:** Share price may exceed 15% over the next 3 months, however longer-term outlook remains uncertain

**Neutral:** Share price may fall within the range of +/- 10% over the next 12 months

**Take Profit:** Target price has been attained. Look to accumulate at lower levels

**Sell:** Share price may fall by more than 10% over the next 12 months

**Not Rated:** Stock is not within regular research coverage

#### **Investment Research Disclaimers**

RHB has issued this report for information purposes only. This report is intended for circulation amongst RHB and its affiliates' clients generally or such persons as may be deemed eligible by RHB to receive this report and does not have regard to the specific investment objectives, financial situation and the particular needs of any specific person who may receive this report. This report is not intended, and should not under any circumstances be construed as, an offer or a solicitation of an offer to buy or sell the securities referred to herein or any related financial instruments.

This report may further consist of, whether in whole or in part, summaries, research, compilations, extracts or analysis that has been prepared by RHB's strategic, joint venture and/or business partners. No representation or warranty (express or implied) is given as to the accuracy or completeness of such information and accordingly investors should make their own informed decisions before relying on the same.

This report is not directed to, or intended for distribution to or use by, any person or entity who is a citizen or resident of or located in any locality, state, country or other jurisdiction where such distribution, publication, availability or use would be contrary to the applicable laws or regulations. By accepting this report, the recipient hereof (i) represents and warrants that it is lawfully able to receive this document under the laws and regulations of the jurisdiction in which it is located or other applicable laws and (ii) acknowledges and agrees to be bound by the limitations contained herein. Any failure to comply with these limitations may constitute a violation of applicable laws.

All the information contained herein is based upon publicly available information and has been obtained from sources that RHB believes to be reliable and correct at the time of issue of this report. However, such sources have not been independently verified by RHB and/or its affiliates and this report does not purport to contain all information that a prospective investor may require. The opinions expressed herein are RHB's present opinions only and are subject to change without prior notice. RHB is not under any obligation to update or keep current the information and opinions expressed herein or to provide the recipient with access to any additional information. Consequently, RHB does not guarantee, represent or warrant, expressly or impliedly, as to the adequacy, accuracy, reliability, fairness or completeness of the information and opinion contained in this report. Neither RHB (including its officers, directors, associates, connected parties, and/or employees) nor does any of its agents accept any liability for any direct, indirect or consequential losses, loss of profits and/or damages that may arise from the use or reliance of this research report and/or further communications given in relation to this report. Any such responsibility or liability is hereby expressly disclaimed.

Whilst every effort is made to ensure that statement of facts made in this report are accurate, all estimates, projections, forecasts, expressions of opinion and other subjective judgments contained in this report are based on assumptions considered to be reasonable and must not be construed as a representation that the matters referred to therein will occur. Different assumptions by RHB or any other source may yield substantially different results and recommendations contained on one type of research product may differ from recommendations contained in other types of research. The performance of currencies may affect the value of, or income from, the securities or any other financial instruments referenced in this report. Holders of depositary receipts backed by the securities discussed in this report assume currency risk. Past performance is not a guide to future performance. Income from investments may fluctuate. The price or value of the investments to which this report relates, either directly or indirectly, may fall or rise against the interest of investors.

This report does not purport to be comprehensive or to contain all the information that a prospective investor may need in order to make an investment decision. The recipient of this report is making its own independent assessment and decisions regarding any securities or financial instruments referenced herein. Any investment discussed or recommended in this report may be unsuitable for an investor depending on the investor's specific investment objectives and financial position. The material in this report is general information intended for recipients who understand the risks of investing in financial instruments. This report does not take into account whether an investment or course of action and any associated risks are suitable for the recipient. Any recommendations contained in this report must therefore not be relied upon as investment advice based on the recipient's personal circumstances. Investors should make their own independent evaluation of the information contained herein, consider their own investment objective, financial situation and particular needs and seek their own financial, business, legal, tax and other advice regarding the appropriateness of investing in any securities or the investment strategies discussed or recommended in this report.

This report may contain forward-looking statements which are often but not always identified by the use of words such as "believe", "estimate", "intend" and "expect" and statements that an event or result "may", "will" or "might" occur or be achieved and other similar expressions. Such forward-looking statements are based on assumptions made and information currently available to RHB and are subject to known and unknown risks, uncertainties and other factors which may cause the actual results, performance or achievement to be materially different from any future results, performance or achievement, expressed or implied by such forward-looking statements. Caution should be taken with respect to such statements and recipients of

this report should not place undue reliance on any such forward-looking statements. RHB expressly disclaims any obligation to update or revise any forward-looking statements, whether as a result of new information, future events or circumstances after the date of this publication or to reflect the occurrence of unanticipated events.

The use of any website to access this report electronically is done at the recipient's own risk, and it is the recipient's sole responsibility to take precautions to ensure that it is free from viruses or other items of a destructive nature. This report may also provide the addresses of, or contain hyperlinks to, websites. RHB takes no responsibility for the content contained therein. Such addresses or hyperlinks (including addresses or hyperlinks to RHB own website material) are provided solely for the recipient's convenience. The information and the content of the linked site do not in any way form part of this report. Accessing such website or following such link through the report or RHB website shall be at the recipient's own risk.

This report may contain information obtained from third parties. Third party content providers do not guarantee the accuracy, completeness, timeliness or availability of any information and are not responsible for any errors or omissions (negligent or otherwise), regardless of the cause, or for the results obtained from the use of such content. Third party content providers give no express or implied warranties, including, but not limited to, any warranties of merchantability or fitness for a particular purpose or use. Third party content providers shall not be liable for any direct, indirect, incidental, exemplary, compensatory, punitive, special or consequential damages, costs, expenses, legal fees, or losses (including lost income or profits and opportunity costs) in connection with any use of their content.

The research analysts responsible for the production of this report hereby certifies that the views expressed herein accurately and exclusively reflect his or her personal views and opinions about any and all of the issuers or securities analysed in this report and were prepared independently and autonomously. The research analysts that authored this report are precluded by RHB in all circumstances from trading in the securities or other financial instruments referenced in the report, or from having an interest in the company(ies) that they cover.

The contents of this report is strictly confidential and may not be copied, reproduced, published, distributed, transmitted or passed, in whole or in part, to any other person without the prior express written consent of RHB and/or its affiliates. This report has been delivered to RHB and its affiliates' clients for information purposes only and upon the express understanding that such parties will use it only for the purposes set forth above. By electing to view or accepting a copy of this report, the recipients have agreed that they will not print, copy, videotape, record, hyperlink, download, or otherwise attempt to reproduce or re-transmit (in any form including hard copy or electronic distribution format) the contents of this report. RHB and/or its affiliates accepts no liability whatsoever for the actions of third parties in this respect.

The contents of this report are subject to copyright. Please refer to Restrictions on Distribution below for information regarding the distributors of this report. Recipients must not reproduce or disseminate any content or findings of this report without the express permission of RHB and the distributors.

The securities mentioned in this publication may not be eligible for sale in some states or countries or certain categories of investors. The recipient of this report should have regard to the laws of the recipient's place of domicile when contemplating transactions in the securities or other financial instruments referred to herein. The securities discussed in this report may not have been registered in such jurisdiction. Without prejudice to the foregoing, the recipient is to note that additional disclaimers, warnings or qualifications may apply based on geographical location of the person or entity receiving this report.

The term "RHB" shall denote, where appropriate, the relevant entity distributing or disseminating the report in the particular jurisdiction referenced below, or, in every other case, RHB Investment Bank Berhad and its affiliates, subsidiaries and related companies.

## **RESTRICTIONS ON DISTRIBUTION**

### **Malaysia**

This report is issued and distributed in Malaysia by RHB Investment Bank Bhd. The views and opinions in this report are our own as of the date hereof and is subject to change. If the Financial Services and Markets Act of the United Kingdom or the rules of the Financial Conduct Authority apply to a recipient, our obligations owed to such recipient therein are unaffected. RHB Investment Bank Bhd has no obligation to update its opinion or the information in this report.

### **Thailand**

This report is issued and distributed in the Kingdom of Thailand by RHB Securities (Thailand) PCL, a licensed securities company that is authorised by the Ministry of Finance, regulated by the Securities and Exchange Commission of Thailand and is a member of the Stock Exchange of Thailand. The Thai Institute of Directors Association has disclosed the Corporate Governance Report of Thai Listed Companies made pursuant to the policy of the Securities and Exchange Commission of Thailand. RHB Securities (Thailand) PCL does not endorse, confirm nor certify the result of the Corporate Governance Report of Thai Listed Companies.

### **Indonesia**

This report is issued and distributed in Indonesia by PT RHB Sekuritas Indonesia. This research does not constitute an offering document and it should not be construed as an offer of securities in Indonesia. Any securities offered or sold, directly or indirectly, in Indonesia or to any Indonesian citizen or corporation (wherever located) or to any Indonesian resident in a manner which constitutes a public offering under Indonesian laws and regulations must comply with the prevailing Indonesian laws and regulations.

### **Singapore**

This report is issued and distributed in Singapore by RHB Securities Singapore Pte Ltd which is a holder of a capital markets services licence and an exempt financial adviser regulated by the Monetary Authority of Singapore. RHB Securities Singapore Pte Ltd may distribute reports produced by its respective foreign entities, affiliates or other foreign research houses pursuant to an arrangement under Regulation 32C of the Financial Advisers Regulations. Where the report is distributed in Singapore to a person who is not an Accredited Investor, Expert Investor or an Institutional Investor, RHB Securities Singapore Pte Ltd accepts legal responsibility for the contents of the report to such persons only to the extent required by law. Singapore recipients should contact RHB Securities Singapore Pte Ltd in respect of any matter arising from or in connection with the report.

### **Hong Kong**

This report is issued and distributed in Hong Kong by RHB Securities Hong Kong Limited (興業僑豐證券有限公司) (CE No.: ADU220) ("RHBSHK") which is licensed in Hong Kong by the Securities and Futures Commission for Type 1 (dealing in securities) and Type 4 (advising on securities) regulated activities. Any investors wishing to purchase or otherwise deal in the securities covered in this report should contact RHBSHK. RHBSHK is a wholly owned subsidiary of RHB Hong Kong Limited; for the purposes of disclosure under the Hong Kong jurisdiction herein, please note that RHB Hong Kong Limited with its affiliates (including but not limited to RHBSHK) will collectively be referred to as "RHBHK." RHBHK conducts a full-service, integrated investment banking, asset management, and brokerage business. RHBHK does and seeks to do business with companies covered in its research reports. As a result, investors should be aware that the firm may have a conflict of interest that could affect the objectivity of this research report. Investors should consider this report as only a single factor in making their investment decision. Importantly, please see the company-specific regulatory disclosures below for compliance with specific rules and regulations under the Hong Kong jurisdiction. Other than company-specific disclosures relating to RHBHK, this research report is based on current public information that we consider reliable, but we do not represent it is accurate or complete, and it should not be relied on as such.

### **United States**

This report was prepared by RHB and is being distributed solely and directly to "major" U.S. institutional investors as defined under, and pursuant to, the requirements of Rule 15a-6 under the U.S. Securities and Exchange Act of 1934, as amended (the "Exchange Act"). Accordingly, access to this report via Bursa Marketplace or any other Electronic Services Provider is not intended for any party other than "major" US institutional investors, nor shall be deemed as solicitation by RHB in any manner. RHB is not registered as a broker-dealer in the United States and does not offer brokerage services to U.S. persons. Any order for the purchase or sale of the securities discussed herein that are listed on Bursa Malaysia Securities Berhad must be placed with and through Auerbach Grayson ("AG"). Any order for the purchase or sale of all other securities discussed herein must be placed with and through such other registered U.S. broker-dealer as appointed by RHB from time to time as required by the Exchange Act Rule 15a-6. This report is confidential and not intended for distribution to, or use by, persons other than the recipient and its employees, agents and advisors, as applicable. Additionally, where research is distributed via Electronic Service Provider, the analysts whose names appear in this report are not registered or qualified as research analysts in the United States and are not associated persons of Auerbach Grayson AG or such other registered U.S. broker-dealer as appointed by RHB from time to time and therefore may not be subject to any applicable restrictions under Financial Industry Regulatory Authority ("FINRA") rules on communications with a subject company, public appearances and personal trading. Investing in any non-U.S. securities or related financial instruments discussed in this research report may present certain risks. The securities of non-U.S. issuers may not be registered with, or be subject to the regulations of, the U.S. Securities and Exchange Commission. Information on non-U.S. securities or related financial instruments may be limited. Foreign companies may not be subject to audit and reporting standards and regulatory requirements comparable to those in the United States. The financial instruments discussed in this report may not be suitable for all investors. Transactions in foreign markets may be subject to regulations that differ from or offer less protection than those in the United States.

**Please refer to the following link ([RHB Research conflict disclosures – May 2020](#)) and the Disclosure of Conflict of Interest in each of the research reports provided in this email for more details.**

| Kuala Lumpur   | Hong Kong   | Singapore  |
|--|---|--|
| <b>RHB Investment Bank Bhd</b><br>Level 3A, Tower One, RHB Centre<br>Jalan Tun Razak<br>Kuala Lumpur<br>Malaysia<br>Tel : +(60) 3 9280 8888<br>Fax : +(60) 3 9200 2216 | <b>RHB Securities Hong Kong Ltd.</b><br>12 <sup>th</sup> Floor<br>World-Wide House<br>19 Des Voeux Road<br>Central, Hong Kong<br>Tel : +(852) 2525 1118<br>Fax : +(852) 2810 0908 | <b>RHB Securities Singapore Pte Ltd.</b><br>10 Collyer Quay<br>#09-08 Ocean Financial Centre<br>Singapore 049315<br>Tel : +(65) 6533 1818<br>Fax : +(65) 6532 6211 |

| Jakarta  | Bangkok  |
|--|--|
| <b>PT RHB Sekuritas Indonesia</b><br>Revenue Tower 11th Floor, District 8 - SCBD<br>Jl. Jendral Sudirman Kav 52-53<br>Jakarta 12190<br>Indonesia<br>Tel : +6221 509 39 888<br>Fax : +6221 509 39 777 | <b>RHB Securities (Thailand) PCL</b><br>10th Floor, Sathorn Square Office Tower<br>98, North Sathorn Road, Silom<br>Bangrak, Bangkok 10500<br>Thailand<br>Tel: +(66) 2 088 9999<br>Fax: +(66) 2 088 9799 |

| สำนักงานใหญ่  | สาขาสีลม  | สาขามหิดล  |
|---|---|--|
| ชั้น 8,10 อาคารสาทรสแควร์ ออฟฟิศ ทาวเวอร์<br>98ถนนสาทรเหนือ แขวงสีลม เขตบางรัก<br>กรุงเทพมหานคร 10500<br>Tel: +66-(0)2-862-9999 Fax: +66-(0)-2-108-0999 | ชั้น 16 อาคารสีลมคอมเพล็กซ์ 191 ถนนสีลม<br>แขวงสีลม เขตบางรัก กรุงเทพมหานคร 10500<br>Tel:+66-(0)2-200-2000 Fax: +66-(0)2-632-0191 | ชั้น 1 อาคารมหิดล 9 ถนนรัชดาภิเษก<br>แขวงดินแดง เขตดินแดง กรุงเทพมหานคร 10400<br>Tel:+66-(0)2-654-1999 Fax:+66-(0)2-654-1900 |

| สาขาปิ่นเกล้า   | สาขาวิภาวดีรังสิต  | สาขาอัมรินทร์   |
|---|--|---|
| ชั้น19 อาคารศูนย์การค้าเซ็นทรัลพลาซ่า ปิ่นเกล้า<br>7/129 – 221 ถนนบรมราชชนนี แขวงอรุณอัมรินทร์<br>เขตบางกอกน้อย กรุงเทพมหานคร 10700<br>Tel:+66(0)-2-828-1555 Fax: +66-(0)2-828-1500 | อาคารเกษมทรัพย์ ชั้น 1 89/1 ถนนวิภาวดีรังสิต<br>แขวงจอมพล เขตจตุจักร กรุงเทพมหานคร 10900<br>Tel:+66 -(0)2-63- 9000 Fax:+66-(0)2-631-9099 | ชั้น 15 อาคารอัมรินทร์ทาวเวอร์ 500 ถนนเพลินจิต<br>แขวงลุมพินี เขตปทุมวัน จังหวัดกรุงเทพฯ 10330<br>Tel: +66-(0)2-652- 4899 Fax: +66 -(0)2-652-4899 |

| สาขาเชียงใหม่   | สาขาหาดใหญ่  |
|---|--|
| 314/1 หมู่ที่ 5 ต.สันทรายน้อย อ.สันทราย จ.<br>เชียงใหม่ 50210<br>Tel: +66-(0)52-00-4999 Fax:+66-(0)52-00-4998 | 127 – 129 ถนนศรีภูวนารถ ตำบลหาดใหญ่<br>อำเภอหาดใหญ่ จังหวัดสงขลา 90110<br>Tel: +66-74-891-999 Fax: +66-(0)74-89- 900 |