

Market Comment
 Saravut Tachochavalit, Analyst
 TEL : +66 (2) 088-9754
 EMAIL : Saravut.ta@rhbgroup.com

เก็งกำไรหุ้นที่ได้ประโยชน์จากการลดดอกเบี้ย



ตลาดหุ้นสหรัฐฯปิดบวก นักลงทุนคาดการณ์เศรษฐกิจสหรัฐฯ จะฟื้นตัว หลังการผ่อนคลายล็อกดาวน์ ทำให้ DOW JONES, NASDAQ, S&P500 ปิด 1.52%, 2.08%, 1.67%

ตลาดหุ้นยุโรปปิดบวก แรงซื้อในหุ้นกลุ่มเทคโนโลยี นักลงทุนคาดว่า เศรษฐกิจจะฟื้นตัวหลังคลายล็อกดาวน์ ทำให้ DAX, FTSE, CAC40, FTMIB ปิด 1.34%, 1.08%, 0.87%, 1.05%

สัญญาน้ำมันดิบ WTI ส่งมอบเดือนก.ค. เพิ่มขึ้น 1.53 ดอลลาร์ ปิดที่ 33.49 ดอลลาร์/บาร์เรล ส่วนสัญญาน้ำมันดิบเบรนท์ส่งมอบเดือนก.ค. เพิ่มขึ้น 1.10 ดอลลาร์ ปิดที่ 35.75 ดอลลาร์/บาร์เรล ขานรับสต็อกน้ำมันดิบปรับลดลงสวนทางกับที่ตลาดคาดว่าจะเพิ่มขึ้น

ตลาดหุ้นไทยวานนี้ปรับขึ้นในทิศทางเดียวกับตลาดหุ้นในภูมิภาค ขานรับการปรับลดดอกเบี้ยนโยบายของคณะกรรมการนโยบายการเงินที่มีมติ 4:3 ปรับลด 0.25% มาอยู่ที่ 0.50% ตามการคาดการณ์ของตลาด ธปท. ได้ประเมินว่าเศรษฐกิจไทยในปีนี้มีแนวโน้มหดตัวต่ำกว่าประมาณการเดิม จากผลกระทบของไวรัสโควิด-19 ซึ่งทำให้เศรษฐกิจโลกในปีนี้มีแนวโน้มที่จะหดตัวมากกว่าที่คาดเช่นกัน ธปท. ประเมินว่าการท่องเที่ยวและการส่งออกจะได้รับผลกระทบจากเศรษฐกิจของประเทศคู่ค้ามากกว่าคาด

อุปสงค์ภายในประเทศทั้งการบริโภคและการลงทุนภาคเอกชนมีแนวโน้มที่จะอ่อนแอกว่าที่ประเมินไว้ ทำให้คาดว่าเศรษฐกิจไทยในปีนี้มีแนวโน้มที่จะออกมาต่ำกว่าที่คาดการณ์ก่อนหน้านี้ ธปท. จะติดตามภาวะเศรษฐกิจไทยและต่างประเทศอย่างใกล้ชิด ซึ่งรวมถึงอัตราเงินเฟ้อ เสถียรภาพระบบการเงิน และค่าเงินบาทอย่างใกล้ชิด เพื่อประเมินความเสี่ยงของนโยบายการเงิน และการคลัง ธปท. พร้อมทั้งจะออกมาตรการเพิ่มเติมถ้าจำเป็น เพื่อสนับสนุนการฟื้นตัวของเศรษฐกิจไทย เราคาดว่าค่าเงินบาทมีแนวโน้มแข็งค่าขึ้น เป็นส่วนหนึ่งที่ทำให้กนง. ปรับลดอัตราดอกเบี้ย เนื่องจากเกรงจะกระทบต่อเศรษฐกิจไทยฟื้นตัวช้า เรามองกนง. มีมติให้ปรับลดอัตราดอกเบี้ยแบบก้าวกึ่ง สะท้อนว่าการประชุมกนง. ในครั้งต่อไป น่าจะมีแนวโน้มคงอัตราดอกเบี้ย เพื่อประเมินเศรษฐกิจไทยในระยะต่อไป

ทางด้าน TDRi ประเมินว่า ต้องใช้เวลาอย่างน้อย 3 ปีขึ้นไป จึงจะกลับสู่ภาวะเศรษฐกิจก่อนเกิดโควิด-19 คาดว่าการใช้จ่ายภาครัฐด้านต่าง ๆ ในอนาคตจะต้องถูกตัดทอน โครงการใหญ่ ๆ น่าจะเกิดขึ้นยาก เพราะรัฐบาลได้ใช้ทรัพยากรไปมากในการรับมือกับเศรษฐกิจ และมีการกระตุ้นเศรษฐกิจโดยการอัดฉีดเงินให้กับผู้ที่ได้รับความเดือดร้อน เราประเมินมาตรการกระตุ้นเศรษฐกิจของรัฐบาลที่ให้เงินช่วยเหลือประชาชนในช่วง 3 เดือน (เม.ย.-มิ.ย.) จะกระตุ้นการบริโภคได้ชั่วคราว ในขณะที่การลงทุนภาคเอกชนมีแนวโน้มหดตัวสูงขึ้น การส่งออกคาดว่าจะหดตัวรุนแรงจากอุปสงค์ต่างประเทศในไตรมาส 2-3 ส่วนการท่องเที่ยวยังเป็นคำถามว่านักท่องเที่ยวต่างชาติจะทยอยกลับมาในช่วงไตรมาส 4 ได้หรือไม่ และจากค่าเงินบาทที่แข็งค่าต่อเนื่องในเดือนพ.ค. และแข็งค่ามากกว่าภูมิภาค ทำให้ ธปท. มีความเป็นห่วงจะกระทบต่อการฟื้นตัวของเศรษฐกิจในระยะต่อไป

แนวโน้มตลาดหุ้นไทยวันนี้คาดว่า แกว่งในกรอบแคบ ๆ น่าจะมีแรงซื้อเก็งกำไรในหุ้นรายตัวที่ได้ประโยชน์จากการปรับลดอัตราดอกเบี้ยนโยบายของกนง. เช่น กลุ่มโรงไฟฟ้า GPSC, BGRIM, GULF, EGCO, RATCH กลุ่มบริหารหนี้ BAM กลุ่มการเงิน MTC, SAWAD, TISCO, KKP เรามองการประชุมกนง. ในครั้งต่อไป น่าจะมีการคงอัตราดอกเบี้ยนโยบาย เพื่อเก็บ policy space ไว้ ในกรณีที่มีความเสี่ยงจากการชะลอตัวของเศรษฐกิจไทยเพิ่มขึ้น

SET 50-100 – MAI – Futures Index

	Closed	Chg.	(%)
SET 50	883.08	+7.64	+0.87
SET 100	1941.71	+19.11	+0.99
S50_Con	883.50	+8.70	+0.99
MAI Index	276.04	+5.26	+1.94

Trading Breakdown : Daily

(Bt,m)	Buy	Sell	Net
Institution	8,367.88	5,552.45	2,815.44
Proprietary	5,938.03	5,689.45	248.58
Foreign	19,648.16	22,296.73	-2,648.58
Local	33,718.64	34,134.07	-415.44

Trading Breakdown : Month to Date

(Bt,m)	Buy	Sell	Net
Institution	53,092.96	52,957.67	135.29
Proprietary	204,426.91	232,170.23	-27,743.33
Foreign	298,793.92	282,253.42	16,540.49
Local	53,092.96	52,957.67	135.29

World Markets Index

	Closed	Chg.	(%)
Dow Jones	24575.90	+369.04	+1.52
NASDAQ	9375.78	+190.68	+2.08
FTSE 100	6067.16	+64.93	+1.08
Nikkei	20595.15	+161.70	+0.79
Hang Seng	24399.95	+11.82	+0.05

Source: SET, SETTRADE

กลยุทธ์การลงทุน
 Trading : ตัดกลับไม่ข้ามแถว ๆ 1,333 จุด แนะนำ ขาย

Technical Analyzer

Saravut Tachochavalit, Analyst
 TEL : +66 (2) 088 9999 Ext. 9754
 EMAIL : Saravut.ta@rhbgroup.com

SET Index

ดูสื่อ

Figure 1 : SET Index daily chart



Source: RHB, Aspen

SET Index ปิดที่ 1,322.20 จุด 12.25 จุด ด้วยมูลค่าการซื้อขาย 67,673 ล้านบาท ลดลงเมื่อเทียบกับปริมาณการซื้อขายวันก่อนหน้า โดยนักลงทุนต่างชาติขายสุทธิ 2,649 ล้านบาท

ระยะกลาง : SET Index อยู่ในช่วงขาลง มีแนวต้านสำคัญอยู่ที่ระดับ 1,408 จุด การปรับตัวต่ำกว่าระดับดังกล่าวยังเป็นความเสี่ยงในระยะกลาง สำหรับทิศทางในไตรมาส 2/2563 คาดว่ากรอบของ SET จะอยู่ระหว่าง 808-1,300 จุด แนะนำ ซื้อเมื่ออ่อนตัว เพื่อหวังผลขายทำกำไรเมื่อดัชนีฟื้นตัว กรอบในสัปดาห์นี้คาดว่าแกว่งในกรอบระหว่าง 1,200-1,307 จุด แนะนำ ขึ้นขาย

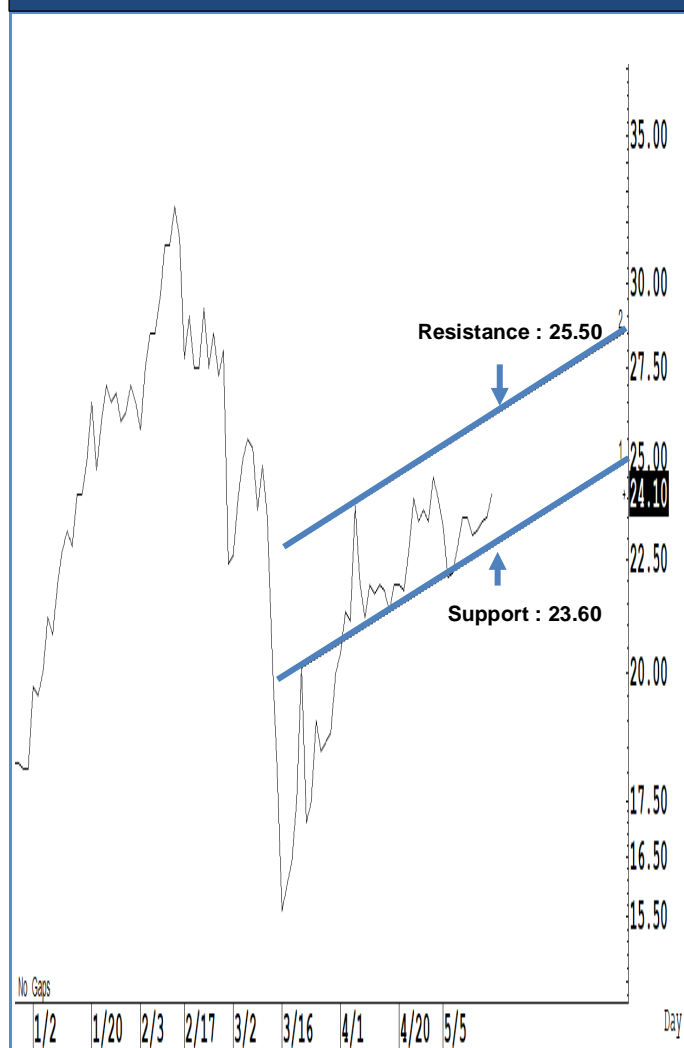
ระยะสั้น : SET Index ฟื้นตัวได้ดีกว่าคาด สามารถปิดเหนือระดับ 1,307 จุดได้ต่อเนื่อง วันนี้ถ้าไม่ปิดต่ำกว่าระดับ 1,307 จุดอีก แนะนำ trading แบบมีจุด stop ที่แถว ๆ 1,300 จุด หวังผลแถว ๆ 1,333 จุด รับรู้กำไร



Saravut Tachochavalit, Analyst
 TEL : +66 (2) 088 9999 Ext. 9754
 EMAIL : Saravut.ta@rhbgroup.com

Trading Stocks

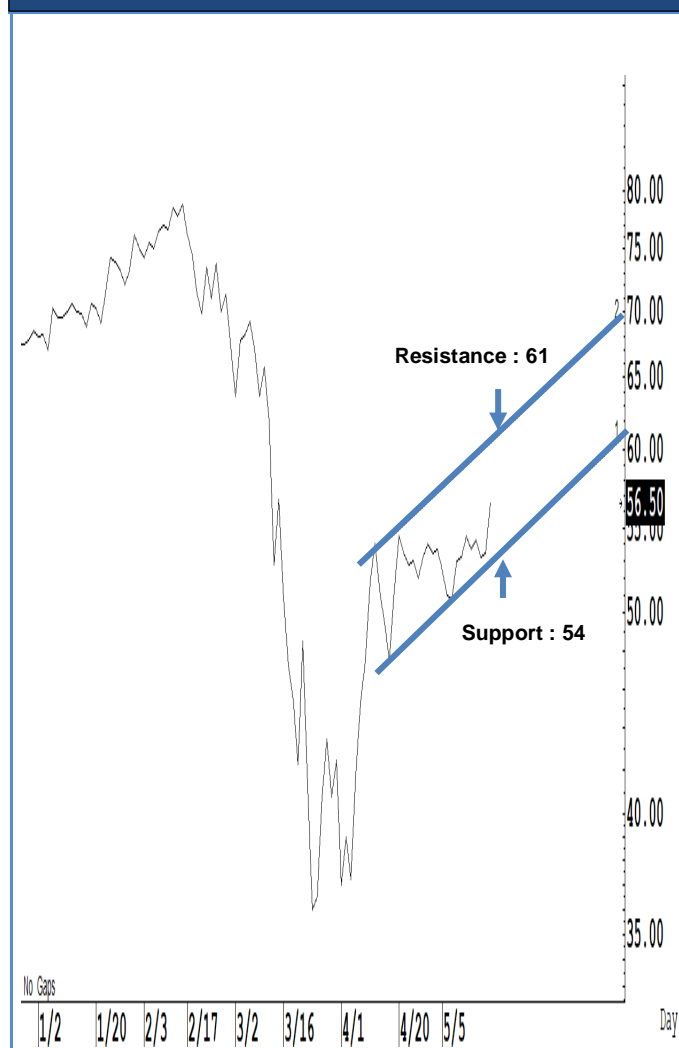
BAM



Source: RHB, Bloomberg

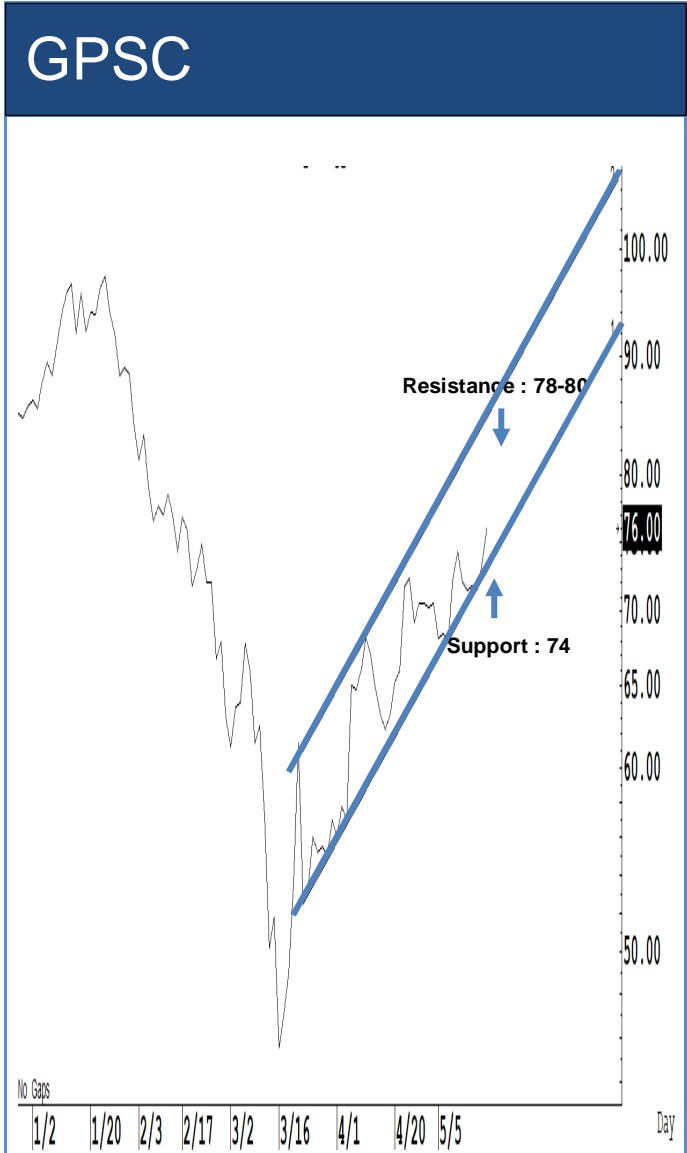
ระยะสั้นแกว่งในกรอบ **sideway** หรือในกรอบระหว่าง 23.60-25.50 บาท แนะนำ ลง
 ซื้อ ขึ้นขายในกรอบดังกล่าว ส่วนจุดตัดขาดทุนจะอยู่ที่ 23.50 บาท

SAWAD



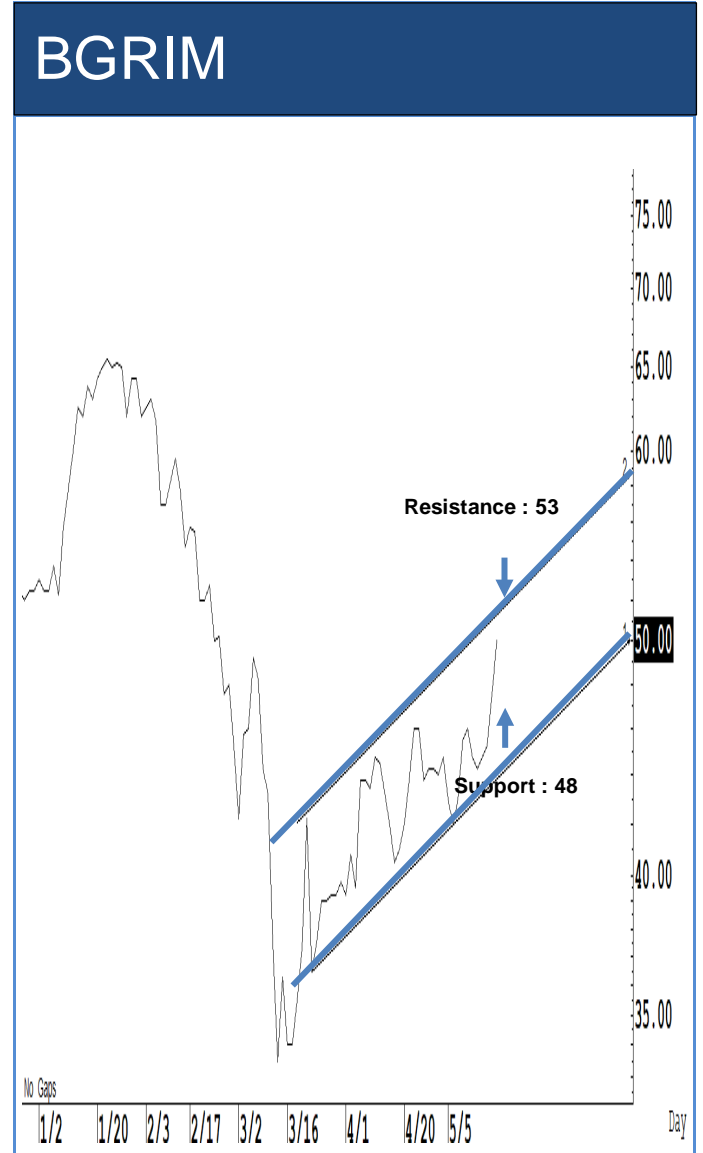
Source: RHB, Bloomberg

ระยะสั้นแกว่งในกรอบ **sideway** หรือในกรอบระหว่าง 54-61 บาท แนะนำ ลงซื้อ ขึ้น
 ขายในกรอบดังกล่าว ส่วนจุดตัดขาดทุนจะอยู่ที่ 53.50 บาท



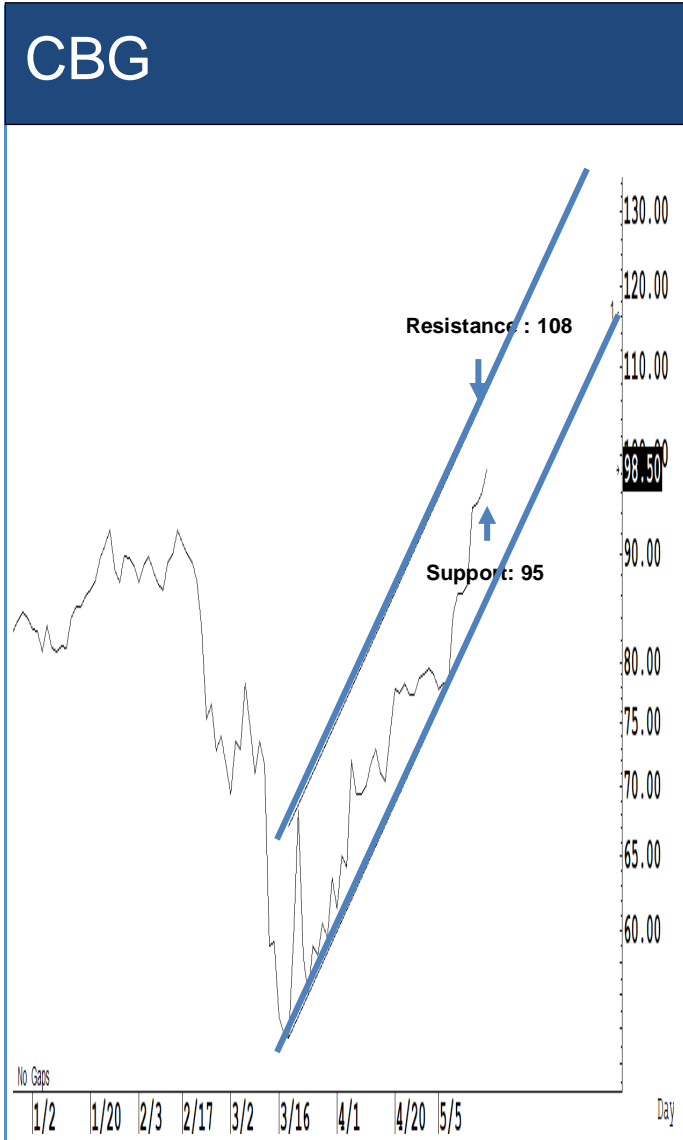
Source: RHB, Bloomberg

ระยะสั้นแกว่งในกรอบ **sideway** หรือในกรอบระหว่าง 74-80 บาท แนะนำ ลงซื้อ ขึ้นขายในกรอบดังกล่าว ส่วนจุดตัดขาดทุนจะอยู่ที่ 73.50 บาท



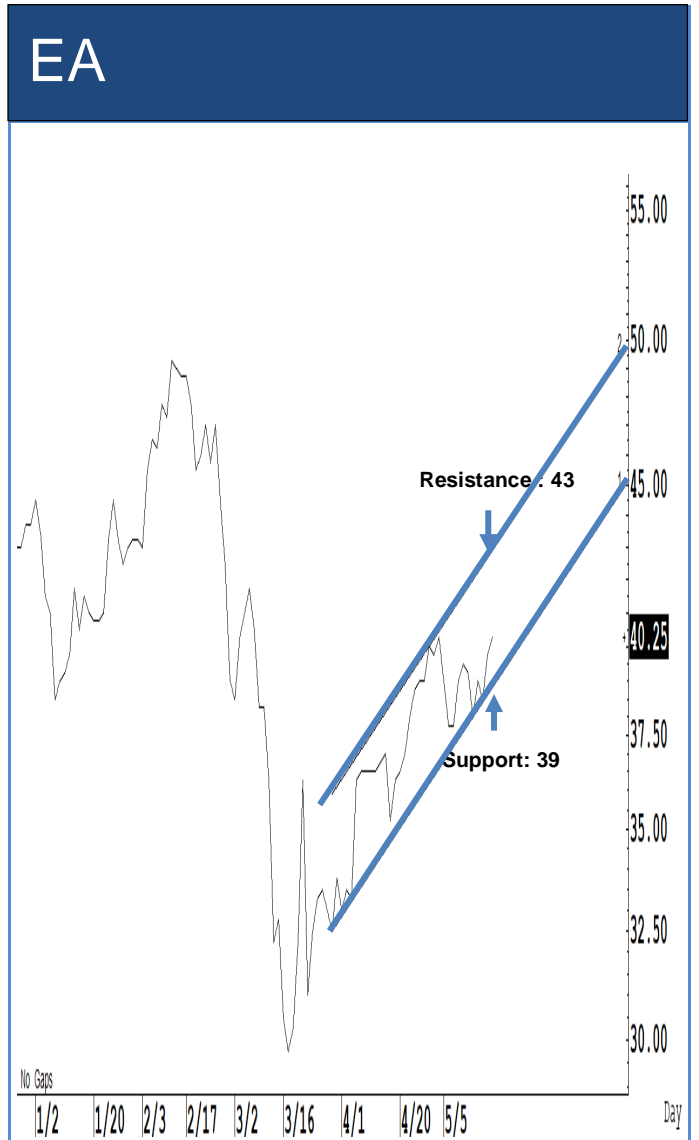
Source: RHB, Bloomberg

ระยะสั้นแกว่งในกรอบ **sideway** หรือในกรอบระหว่าง 48-53 บาท แนะนำ ลงซื้อ ขึ้นขายในกรอบดังกล่าว ส่วนจุดตัดขาดทุนจะอยู่ที่ 47.50 บาท



Source: RHB, Bloomberg

ระยะสั้นแกว่งในกรอบ **sideway** หรือในกรอบระหว่าง 95-108 บาท แนะนำ ลงซื้อ ขึ้นขายในกรอบดังกล่าว ส่วนจุดตัดขาดทุนจะอยู่ที่ 94.50 บาท



Source: RHB, Bloomberg

ระยะสั้นแกว่งในกรอบ **sideway** หรือในกรอบระหว่าง 39-43 บาทแนะนำ ลงซื้อ ขึ้นขายในกรอบดังกล่าว ส่วนจุดตัดขาดทุนจะอยู่ที่ 38.50 บาท

Key Stock News

บาทแข็ง-ดอกนิวโลว์ GULF-BGRIM ดีปิก ลีสซิ่ง-อสังหาฯ-หุ้นปันผล รับอานิสงส์ถั่วหน้ำ

หุ้นโรงไฟฟ้าพินนิม GULF-BGRIM-GPSC รับผลดี 2 เด่งค่าบาทแข็งลุ้นกำไร FX ดอกเบี้ยขาลงช่วยกดดันทุนลดสวบ หลังกนง.ตัดสินใจหันดอกเหลือ 0.5% ต่ำสุดเป็นประวัติการณ์ ขณะที่หุ้นกลุ่มลีสซิ่ง อสังหาริมทรัพย์ หุ้นปันผลมาด้วย โบรคาคาดเงินโยกหนีตลาดตราสารหนี้ซบหุ้นหาผลตอบแทนสูงกว่า ล่าสุด BBL นำร่องลดดอกเบี้ยแรก

"TMB"ต่ำกว่ามูลค่ามานาน ดัชนีผลประกอบการโต

แบงก์ทีเอ็มบี (TMB) ราคาหุ้นสุทธรรองแรงปิดพุ่ง 7.22% โบรคฯ เผยราคาหุ้นแล็กการ์ด (Laggard) ตลาดฯ มานานมาก ขณะที่กำไรปีนี้โต 79% P/BV อยู่ระดับต่ำเพียง 0.4-0.5 เท่า ถูกมากเมื่อเทียบกับกลุ่มแบงก์ด้วยกัน และมีดีวีเดนดีย์ลด์สูงถึง 7%

เดือนหุ้นฟื้นฟูเสียงสูง โบรคฯแนะเสี่ยง THAI

โบรคฯเดือนหุ้นเข้าฟื้นฟูกิจการเสียงสูง สถิติตั้งแต่ปี 40 พบ 52 บริษัท อัตรารอดไม่ถึงครึ่งที่ 44% เฉลี่ยใช้เวลาฟื้นฟูฯ 7 ปี ถูกขึ้นเครื่องหมาย SP นานสุด 18 ปี แนะนำหุ้น THAI เต็มไปด้วยความไม่แน่นอน ฟื้นฟูท่ามกลางสภาวะอุตสาหกรรมท่องเที่ยวและสายการบินไม่เอื้อ ส่วนเจ้าหนี้สถาบันการเงินคาดต้องตั้งสำรองสูงในไตรมาส 2 ด้าน "ศึกดีสยาม" ปิดปากเงียบหลังถกดีดีบิไทย

GPSC ส่งชก Q2 โต นึกโซลาร์ฯ 39 MW

"GPSC" แย้มผลงานไตรมาส 2/63 โต! เหตุเริ่มนุกรายได้โซลาร์ฟาร์มที่ซื้อมา 9 โครงการ กำลังผลิตรวม 39.5 เมกะวัตต์ บัจจ่ายบวกต้นทุนก๊าซฯ-ถ่านหินลดลง เล็งขงผู้ถือหุ้น 4 มิ.ย.นี้ อนุมัติออกหุ้นกู้ 4 หมื่นล้าน รองรับแผนลงทุน 5 ปี ราคาเป้าหมาย 95 บาท

BBL ปิดดีลเพอร์มาตาฯ จ่ายเบ็ดเสร็จ 7.37 หมื่นล.

แบงก์กรุงเทพ (BBL) ใต้โอนชำระค่าหุ้น 89.12% ในธนาคารพีที เพอร์มาตา ทีบีเค (เพอร์มาตา) เป็นเงิน 73,722 ล้านบาท ให้กับ พีที แอสตรา อินเตอร์เนชั่นแนล ทีบีเค และธนาคารสแตนดาร์ดชาร์เตอร์ด แล้วเสร็จ พร้อมเตรียมซื้อหุ้นอีก 10.88% จากผู้ถือหุ้นรายย่อย

PTT ลุ้น Q2 ธุรกิจน้ำมัน-ก๊าซพื้น เล็งออกหุ้นกู้ไฟแนนซ์หนี้ปี 2.6 หมื่นล้าน

"ปตท." แย้มไตรมาส 2/63 ธุรกิจน้ำมันและก๊าซฯ มีโอกาสฟื้นตัว รับดีมานด์เพิ่มขึ้น หนุนบงลงทุน 10-15% แต่โครงการลงทุนในปีนี้อาจลดลงตามแผนต่อไป เล็งออกหุ้นกู้เพื่อรีไฟแนนซ์หนี้ที่ครบกำหนดชำระปีนี้กว่า 2.6 หมื่นล้านบาท

WHAUP เชินสัญญาฯกับฮอนด้า ผลิตตั้งโซลาร์รูฟท็อป 5 MW

"WHAUP" เดินหน้าลงทุนโครงการโซลาร์รูฟท็อปต่อเนื่อง ทั้งในและนอกนิคมอุตสาหกรรม หลังกระแสตอบรับดี ล่าสุดเชินสัญญาฯกับ "ฮอนด้า" ผลิตตั้งแผงโซลาร์บนหลังคา 2 โรงงาน รวม 5 เมกะวัตต์ มั่นใจปี 63 ปิดดีลครบ 50 เมกะวัตต์

ที่มา : หนังสือพิมพ์ข่าวหุ้น

DTAC อัปเกรดเน็ตฟรี ไม้อันไม่ลดสปีด 3 เดือน เริ่ม 20 พ.ค.-10 มิ.ย.นี้

"ดีแทค" อัปเกรดอินเทอร์เน็ตแบบไม้อันไม่ลดสปีดฟรี ให้บุคลากรทางการแพทย์ และ อสม.ทั่วประเทศ เป็นเวลา 3 เดือน สนับสนุนภารกิจตรวจรักษาเชิงรุก ลงทะเบียนผ่านดีแทคแอปฯ ตั้งแต่วันที่ 20 พ.ค.-10 มิ.ย.นี้

PTTEP ลุยต่อโครงการโมซัมบิก เตรียมเชินสัญญาเงินกู้ภายในไตรมาสนี้

"ปตท.สผ." เตรียมเชินสัญญาเงินกู้โครงการโมซัมบิกภายในไตรมาส 2/63 มั่นใจผลิตก๊าซเชิงพาณิชย์ภายในปี 67 พร้อมหนุนบงลงทุนปี 15-20% ส่วนปริมาณขายปีไตรมาส 2/63 คาดอยู่ที่ 3.49 แสนบาร์เรล/วัน

RBF ลุ้น Q2 เด็งรับออเดอร์แน่น ย้ำรายได้ปีนี้โต 10-12% ทุ่มงบลงทุน 155 ล้าน

"RBF" เผยไตรมาส 2/63 แจ่ม! เหตุออเดอร์แน่น! คงเป้ารายได้ปีนี้โต 10-12% หลังขยายกำลังการผลิตรองรับคำสั่งซื้อเข้ามาต่อเนื่อง พร้อมทุ่มงบลงทุน 140-155 ล้านบาท เดินหน้าขยายธุรกิจฯในไทยและต่างประเทศ

IRPC ชี้ Q2 ยังมีขาดทุนสต็อกน้ำมัน หนุนบงลงทุน 5 ปี เหลือ 2.8 หมื่นล้านบาท

"ไออาร์พีซี" หนุนบงลงทุน 5 ปีลง 48% เหลือ 2.8 หมื่นล้านบาท จากเดิม 5.4 หมื่นล้านบาท พร้อมปรับแผนเพื่อรับมือภาวะเศรษฐกิจที่ชะลอตัว ขณะที่แนวโน้มไตรมาส 2/63 คาดมีขาดทุนสต็อกน้ำมันอยู่บ้าง หลังราคาน้ำมันเริ่มสูงขึ้น

GGC ลุ้นโควิดกระทบธุรกิจ จุดผลงานไตรมาส 2/63 ต่ำสุดในรอบปี

"GGC" รับผลงาน Q2/63 ต่ำสุดในรอบปี จากพิษโควิด-19 ส่งผลให้ออกแพดดีแอลกอฮอล์ชะงัก ส่วนโครงการ Refined Glycerin Plant 2 คาด Q4/63 เดินเครื่องเชิงพาณิชย์ ส่วนโครงการนครสวรรค์ไบโอคอมเพล็กซ์ ชะลอไปเป็นปลายปี 64

เก็ง 10 หุ้นเข้า SET50-100 DOHOME-RBF-TTW-BP ดาวเด่น

เก็ง 10 หุ้นตัวเต็งเข้าค่านวณ SET50-100 งวดครึ่งปีหลัง กองทุนเล็งเก็บ TTW, BPP, DOHOME, RBF โดดเด่นสุด พบสถิติหุ้นเข้าค่านวณ ผลตอบแทนเฉลี่ยสูง 7.3% ขณะที่ DELTA หลุดทิ้ง SET50-100 รวมทั้ง THAI แนะนำเสี่ยงลงทุน โอกาสถูกทิ้งสูง

โบรคฯแนะ'6 หุ้นปันสุข' ลงทุนทำกำไรระยะยาว

โบรคฯ แนะนำลงทุน 6 หุ้นปันสุข ได้แก่ BEM, HMPRO, GPSC, BAM, MTC และ CBG ซึ่งราคาไม่แพง มีโอกาสฟื้นตัวครึ่งปีหลัง เป็นจังหวะเข้าลงทุนได้ในระยะยาว

ก.ล.ด.ปรับเกณฑ์ กองทุนและทรัสต์ฯ

รายงานข่าวจากสำนักงานคณะกรรมการกำกับหลักทรัพย์และตลาดหลักทรัพย์ เปิดเผยว่า คณะกรรมการกำกับตลาดทุน (ก.ล.ด.ท.) เห็นชอบในหลักการให้ปรับปรุงหลักเกณฑ์ของกองทุนรวมและทรัสต์ที่มีการลงทุนในอสังหาริมทรัพย์หรือโครงสร้างพื้นฐาน (กองทุนและทรัสต์) ให้สอดคล้องกัน ซึ่งเป็นส่วนหนึ่งของโครงการ Regulatory Guillotine ในเรื่องดังต่อไปนี้

ที่มา : หนังสือพิมพ์ข่าวหุ้น

ข้อมูลธุรกรรมขายชอร์ต (Short Sales)

	Symbol (20 May'20)	Volume (Shares)	Value (Baht)	% Short Sale Volume Comparing with Main Board	% Short Sale Value Comparing with Main Board
1	GULF	883,700	34,216,375.00	2.54	2.54
2	KBANK	371,200	32,558,750.00	2.23	2.23
3	CPALL	340,000	23,672,500.00	2.48	2.48
4	BGRIM	404,300	19,962,225.00	1.02	1.02
5	MINT	1,089,500	19,150,750.00	1.03	1.04
6	CPF	584,300	16,944,700.00	2.3	2.3
7	BBL	154,800	14,841,300.00	1	1
8	PTTGC	321,400	14,690,800.00	1.89	1.89
9	TMB	13,969,500	14,496,951.00	2.14	2.17
10	GPSC	189,700	14,358,075.00	0.62	0.62
11	HMPRO	957,800	14,172,840.00	5.07	5.09
12	MTC	242,000	12,791,250.00	1.15	1.14
13	WHA	3,892,700	11,637,830.00	0.76	0.76
14	CPF-R	400,000	11,600,000.00	1.57	1.58
15	BEM	1,167,200	11,426,320.00	1.64	1.65
16	PTTEP	110,000	9,678,375.00	1.24	1.25
17	GPSC-R	125,000	9,506,250.00	0.41	0.41
18	SAWAD	170,000	9,442,500.00	0.53	0.53
19	IVL	280,400	8,881,600.00	1.17	1.19
20	STEC	611,000	8,870,600.00	2.16	2.16
21	CBG	88,500	8,771,700.00	0.82	0.82
22	BJC	216,800	8,406,650.00	1.57	1.55
23	PTT	200,000	7,350,000.00	0.43	0.43
24	LH	1,041,200	7,039,180.00	1.67	1.65
25	TRUE	1,804,700	6,058,822.00	0.9	0.9
26	SCB	82,100	5,754,625.00	0.47	0.47
27	TCAP	137,500	4,812,500.00	1.2	1.2
28	CPN	78,300	3,857,375.00	1.23	1.23
29	SUPER	6,000,000	3,840,000.00	2.51	2.53
30	KTC	100,000	3,775,000.00	0.61	0.6
31	CRC	100,000	3,602,500.00	0.58	0.59
32	ERW	1,225,600	3,526,672.00	2.73	2.73
33	ADVANC	17,600	3,355,350.00	0.17	0.17
34	THANI	801,000	2,921,640.00	1.41	1.42
35	DTAC	61,400	2,621,550.00	1.16	1.15
36	IRPC	827,400	2,424,282.00	1.18	1.18
37	BDMS	115,800	2,420,220.00	0.29	0.29
38	PSH	200,000	2,300,000.00	2.94	2.99
39	GLOBAL	143,100	2,067,890.00	1.71	1.71
40	CENTEL	101,000	2,061,100.00	0.98	0.97
41	STA	111,500	2,043,500.00	0.21	0.21
42	BANPU	258,100	1,921,845.00	0.22	0.22
43	S	1,000,000	1,845,000.00	3.5	3.56
44	AOT	30,000	1,792,500.00	0.18	0.18
45	EGCO	6,900	1,781,800.00	0.36	0.36
46	TISCO	25,800	1,773,750.00	0.36	0.36

Source: SETSMART

ข้อมูลแบบรายงานการเปลี่ยนแปลงการถือหลักทรัพย์และสัญญาซื้อขายล่วงหน้าของผู้บริหาร (แบบ 59)

ชื่อบริษัท	ชื่อผู้บริหาร	ประเภทหลักทรัพย์	วันที่ได้มา/ จำหน่าย	จำนวน	ราคา	วิธีการได้มา/ จำหน่าย
KIAT	นางสาว มินตรา มนต์เสรี นุสรณ์	หุ้นสามัญ	19/05/2563	2,000,000	0.43	ขาย
SUSCO	นาย อัมรินทร์ สิมะโรจน์	หุ้นสามัญ	20/05/2563	50,000	2.04	ซื้อ
CPT	นาย สมศักดิ์ หลิมประเสริฐ	หุ้นสามัญ	20/05/2563	150,000	0.71	ซื้อ
ECL	นาย ปรีชา วีระพงษ์	ใบสำคัญแสดง สิทธิที่จะซื้อหุ้น	19/05/2563	1,000,000	0.14	ขาย
TIGER	นาย กิตติ ดุษฎีพดุมพันธ์	หุ้นสามัญ	13/05/2563	200	1.52	ซื้อ
THG	นาย บุญ วนาสิน	หุ้นสามัญ	19/05/2563	65,000	19.8	ซื้อ
THG	นาย บุญ วนาสิน	หุ้นสามัญ	19/05/2563	65,000	19.9	ซื้อ
BM	นาย ธเนศ สัจจะบริบูรณ์	ใบสำคัญแสดง สิทธิที่จะซื้อหุ้น	15/05/2563	702,600	0.17	ขาย
BM	นาย ธเนศ สัจจะบริบูรณ์	ใบสำคัญแสดง สิทธิที่จะซื้อหุ้น	15/05/2563	1,204,800	0.16	ขาย
BM	นาย วินัย วงศ์สว่างรัตม์	ใบสำคัญแสดง สิทธิที่จะซื้อหุ้น	15/05/2563	500,000	0.17	ขาย
FTE	นาย บุญเลิศ สันติวรนารถ	หุ้นสามัญ	19/05/2563	40,000	1.58	ซื้อ
MBAX	นาย พิสุทธิ เลิศวิไล	หุ้นสามัญ	19/05/2563	8,800	4.09	ซื้อ
MBAX	นาย พิสุทธิ เลิศวิไล	หุ้นสามัญ	20/05/2563	10,000	4.1	ซื้อ
MALEE	นาง จินดนา บุญรัตน์	หุ้นสามัญ	20/05/2563	30,000	6.35	ซื้อ
MEGA	นาย มาโนช อีสขุ กัลบัค ธานี	หุ้นสามัญ	20/05/2563	10,000	35	ขาย
MTC	นาย สงกรานต์ เอี่ยมกาย	หุ้นสามัญ	19/05/2563	10,000	51.5	ขาย
MTI	นาง นวลพรรณ ลาซ่า	หุ้นสามัญ	19/05/2563	23,000	88.95	ซื้อ
MODERN	นาย ทักษะ บุญยโกคะ	หุ้นสามัญ	20/05/2563	100,000	2.29	ซื้อ
MINT	นาย โกศิน ฉันทิกุล	หุ้นสามัญ	20/05/2563	57,000	17.5	ซื้อ
MINT	นาย โกศิน ฉันทิกุล	ใบสำคัญแสดง สิทธิที่จะซื้อหุ้น	20/05/2563	1,700	1.67	ขาย
UAC	นางสาว นิลรัตน์ จารุมโน ภาส	ใบสำคัญแสดง สิทธิที่จะซื้อหุ้น	19/05/2563	100,000	0.1	ขาย
VIBHA	นาย นิคม ไวยรัชพานิช	ใบสำคัญแสดง สิทธิที่จะซื้อหุ้น	19/05/2563	2,750,000	0.56	ขาย
VIBHA	นาย นิคม ไวยรัชพานิช	หุ้นสามัญ	19/05/2563	1,500,000	1.6	ซื้อ
VIBHA	นาย นิคม ไวยรัชพานิช	ใบสำคัญแสดง สิทธิที่จะซื้อหุ้น	19/05/2563	52,000	0.55	ขาย
VIBHA	นาย นิคม ไวยรัชพานิช	หุ้นสามัญ	19/05/2563	20,000	1.58	ซื้อ
STA	นาย วิษณุพล สิ้นเจริญกุล	หุ้นสามัญ	20/05/2563	500,000	18.2	ขาย
STA	นาย วิษณุพล สิ้นเจริญกุล	หุ้นสามัญ	20/05/2563	500,000	18.2	ซื้อ
SMART	นาย ประทีป ทีปกรสุขเกษม	หุ้นสามัญ	19/05/2563	35,100	1.04	ซื้อ

Source: www.sec.or.th

แบบรายงานการได้มาหรือจำหน่ายหลักทรัพย์ของกิจการ (แบบ 246-2)
(Corporate Share Trade)

หลักทรัพย์	ชื่อผู้ได้มา/จำหน่าย	วิธีการ	ประเภท หลักทรัพย์	% ก่อน ได้มา/ จำหน่าย	% ได้มา/ จำหน่าย	% หลัง ได้มา/ จำหน่าย	วันที่ได้มา/ จำหน่าย
PRIN	นายชนะ โตรวัน	ได้มา	หุ้น	4.9999	0.0245	5.0245	19/05/2563
TRITN	นาย Jamil Mohamed	จำหน่าย	หุ้น	15.1553	0.2076	14.9477	19/05/2563

Source: www.sec.or.th

กำหนดการประชุมคณะกรรมการนโยบายการเงิน (กนง.) ประจำปี 2563

ครั้งที่	วันประชุม กนง.	วันเผยแพร่รายงานนโยบายการเงิน
1/2563	พุธที่ 5 กุมภาพันธ์ 2563	
2/2563	พุธที่ 25 มีนาคม 2563	พุธที่ 8 เมษายน 2563
3/2563	พุธที่ 20 พฤษภาคม 2563	
4/2563	พุธที่ 24 มิถุนายน 2563	พุธที่ 8 กรกฎาคม 2563
5/2563	พุธที่ 5 สิงหาคม 2563	
6/2563	พุธที่ 23 กันยายน 2563	พุธที่ 7 ตุลาคม 2563
7/2563	พุธที่ 18 พฤศจิกายน 2563	
8/2563	พุธที่ 23 ธันวาคม 2563	พุธที่ 6 มกราคม 2564

RHB Guide to Investment Ratings

Buy: Share price may exceed 10% over the next 12 months

Trading Buy: Share price may exceed 15% over the next 3 months, however longer-term outlook remains uncertain

Neutral: Share price may fall within the range of +/- 10% over the next 12 months

Take Profit: Target price has been attained. Look to accumulate at lower levels

Sell: Share price may fall by more than 10% over the next 12 months

Not Rated: Stock is not within regular research coverage

Investment Research Disclaimers

RHB has issued this report for information purposes only. This report is intended for circulation amongst RHB and its affiliates' clients generally or such persons as may be deemed eligible by RHB to receive this report and does not have regard to the specific investment objectives, financial situation and the particular needs of any specific person who may receive this report. This report is not intended, and should not under any circumstances be construed as, an offer or a solicitation of an offer to buy or sell the securities referred to herein or any related financial instruments.

This report may further consist of, whether in whole or in part, summaries, research, compilations, extracts or analysis that has been prepared by RHB's strategic, joint venture and/or business partners. No representation or warranty (express or implied) is given as to the accuracy or completeness of such information and accordingly investors should make their own informed decisions before relying on the same.

This report is not directed to, or intended for distribution to or use by, any person or entity who is a citizen or resident of or located in any locality, state, country or other jurisdiction where such distribution, publication, availability or use would be contrary to the applicable laws or regulations. By accepting this report, the recipient hereof (i) represents and warrants that it is lawfully able to receive this document under the laws and regulations of the jurisdiction in which it is located or other applicable laws and (ii) acknowledges and agrees to be bound by the limitations contained herein. Any failure to comply with these limitations may constitute a violation of applicable laws.

All the information contained herein is based upon publicly available information and has been obtained from sources that RHB believes to be reliable and correct at the time of issue of this report. However, such sources have not been independently verified by RHB and/or its affiliates and this report does not purport to contain all information that a prospective investor may require. The opinions expressed herein are RHB's present opinions only and are subject to change without prior notice. RHB is not under any obligation to update or keep current the information and opinions expressed herein or to provide the recipient with access to any additional information. Consequently, RHB does not guarantee, represent or warrant, expressly or impliedly, as to the adequacy, accuracy, reliability, fairness or completeness of the information and opinion contained in this report. Neither RHB (including its officers, directors, associates, connected parties, and/or employees) nor does any of its agents accept any liability for any direct, indirect or consequential losses, loss of profits and/or damages that may arise from the use or reliance of this research report and/or further communications given in relation to this report. Any such responsibility or liability is hereby expressly disclaimed.

Whilst every effort is made to ensure that statement of facts made in this report are accurate, all estimates, projections, forecasts, expressions of opinion and other subjective judgments contained in this report are based on assumptions considered to be reasonable and must not be construed as a representation that the matters referred to therein will occur. Different assumptions by RHB or any other source may yield substantially different results and recommendations contained on one type of research product may differ from recommendations contained in other types of research. The performance of currencies may affect the value of, or income from, the securities or any other financial instruments referenced in this report. Holders of depositary receipts backed by the securities discussed in this report assume currency risk. Past performance is not a guide to future performance. Income from investments may fluctuate. The price or value of the investments to which this report relates, either directly or indirectly, may fall or rise against the interest of investors.

This report does not purport to be comprehensive or to contain all the information that a prospective investor may need in order to make an investment decision. The recipient of this report is making its own independent assessment and decisions regarding any securities or financial instruments referenced herein. Any investment discussed or recommended in this report may be unsuitable for an investor depending on the investor's specific investment objectives and financial position. The material in this report is general information intended for recipients who understand the risks of investing in financial instruments. This report does not take into account whether an investment or course of action and any associated risks are suitable for the recipient. Any recommendations contained in this report must therefore not be relied upon as investment advice based on the recipient's personal circumstances. Investors should make their own independent evaluation of the information contained herein, consider their own investment objective, financial situation and particular needs and seek their own financial, business, legal, tax and other advice regarding the appropriateness of investing in any securities or the investment strategies discussed or recommended in this report.

This report may contain forward-looking statements which are often but not always identified by the use of words such as "believe", "estimate", "intend" and "expect" and statements that an event or result "may", "will" or "might" occur or be achieved and other similar expressions. Such forward-looking statements are based on assumptions made and information currently available to RHB and are subject to known and unknown risks, uncertainties and other factors which may cause the actual results, performance or achievement to be materially different from any future results, performance or achievement, expressed or implied by such forward-looking statements. Caution should be taken with respect to such statements and recipients of

this report should not place undue reliance on any such forward-looking statements. RHB expressly disclaims any obligation to update or revise any forward-looking statements, whether as a result of new information, future events or circumstances after the date of this publication or to reflect the occurrence of unanticipated events.

The use of any website to access this report electronically is done at the recipient's own risk, and it is the recipient's sole responsibility to take precautions to ensure that it is free from viruses or other items of a destructive nature. This report may also provide the addresses of, or contain hyperlinks to, websites. RHB takes no responsibility for the content contained therein. Such addresses or hyperlinks (including addresses or hyperlinks to RHB own website material) are provided solely for the recipient's convenience. The information and the content of the linked site do not in any way form part of this report. Accessing such website or following such link through the report or RHB website shall be at the recipient's own risk.

This report may contain information obtained from third parties. Third party content providers do not guarantee the accuracy, completeness, timeliness or availability of any information and are not responsible for any errors or omissions (negligent or otherwise), regardless of the cause, or for the results obtained from the use of such content. Third party content providers give no express or implied warranties, including, but not limited to, any warranties of merchantability or fitness for a particular purpose or use. Third party content providers shall not be liable for any direct, indirect, incidental, exemplary, compensatory, punitive, special or consequential damages, costs, expenses, legal fees, or losses (including lost income or profits and opportunity costs) in connection with any use of their content.

The research analysts responsible for the production of this report hereby certifies that the views expressed herein accurately and exclusively reflect his or her personal views and opinions about any and all of the issuers or securities analysed in this report and were prepared independently and autonomously. The research analysts that authored this report are precluded by RHB in all circumstances from trading in the securities or other financial instruments referenced in the report, or from having an interest in the company(ies) that they cover.

The contents of this report is strictly confidential and may not be copied, reproduced, published, distributed, transmitted or passed, in whole or in part, to any other person without the prior express written consent of RHB and/or its affiliates. This report has been delivered to RHB and its affiliates' clients for information purposes only and upon the express understanding that such parties will use it only for the purposes set forth above. By electing to view or accepting a copy of this report, the recipients have agreed that they will not print, copy, videotape, record, hyperlink, download, or otherwise attempt to reproduce or re-transmit (in any form including hard copy or electronic distribution format) the contents of this report. RHB and/or its affiliates accepts no liability whatsoever for the actions of third parties in this respect.

The contents of this report are subject to copyright. Please refer to Restrictions on Distribution below for information regarding the distributors of this report. Recipients must not reproduce or disseminate any content or findings of this report without the express permission of RHB and the distributors.

The securities mentioned in this publication may not be eligible for sale in some states or countries or certain categories of investors. The recipient of this report should have regard to the laws of the recipient's place of domicile when contemplating transactions in the securities or other financial instruments referred to herein. The securities discussed in this report may not have been registered in such jurisdiction. Without prejudice to the foregoing, the recipient is to note that additional disclaimers, warnings or qualifications may apply based on geographical location of the person or entity receiving this report.

The term "RHB" shall denote, where appropriate, the relevant entity distributing or disseminating the report in the particular jurisdiction referenced below, or, in every other case, RHB Investment Bank Berhad and its affiliates, subsidiaries and related companies.

RESTRICTIONS ON DISTRIBUTION

Malaysia

This report is issued and distributed in Malaysia by RHB Investment Bank Bhd. The views and opinions in this report are our own as of the date hereof and is subject to change. If the Financial Services and Markets Act of the United Kingdom or the rules of the Financial Conduct Authority apply to a recipient, our obligations owed to such recipient therein are unaffected. RHB Investment Bank Bhd has no obligation to update its opinion or the information in this report.

Thailand

This report is issued and distributed in the Kingdom of Thailand by RHB Securities (Thailand) PCL, a licensed securities company that is authorised by the Ministry of Finance, regulated by the Securities and Exchange Commission of Thailand and is a member of the Stock Exchange of Thailand. The Thai Institute of Directors Association has disclosed the Corporate Governance Report of Thai Listed Companies made pursuant to the policy of the Securities and Exchange Commission of Thailand. RHB Securities (Thailand) PCL does not endorse, confirm nor certify the result of the Corporate Governance Report of Thai Listed Companies.

Indonesia

This report is issued and distributed in Indonesia by PT RHB Sekuritas Indonesia. This research does not constitute an offering document and it should not be construed as an offer of securities in Indonesia. Any securities offered or sold, directly or indirectly, in Indonesia or to any Indonesian citizen or corporation (wherever located) or to any Indonesian resident in a manner which constitutes a public offering under Indonesian laws and regulations must comply with the prevailing Indonesian laws and regulations.

Singapore

This report is issued and distributed in Singapore by RHB Securities Singapore Pte Ltd which is a holder of a capital markets services licence and an exempt financial adviser regulated by the Monetary Authority of Singapore. RHB Securities Singapore Pte Ltd may distribute reports produced by its respective foreign entities, affiliates or other foreign research houses pursuant to an arrangement under Regulation 32C of the Financial Advisers Regulations. Where the report is distributed in Singapore to a person who is not an Accredited Investor, Expert Investor or an Institutional Investor, RHB Securities Singapore Pte Ltd accepts legal responsibility for the contents of the report to such persons only to the extent required by law. Singapore recipients should contact RHB Securities Singapore Pte Ltd in respect of any matter arising from or in connection with the report.

Hong Kong

This report is issued and distributed in Hong Kong by RHB Securities Hong Kong Limited (興業僑豐證券有限公司) (CE No.: ADU220) ("RHBSHK") which is licensed in Hong Kong by the Securities and Futures Commission for Type 1 (dealing in securities) and Type 4 (advising on securities) regulated activities. Any investors wishing to purchase or otherwise deal in the securities covered in this report should contact RHBSHK. RHBSHK is a wholly owned subsidiary of RHB Hong Kong Limited; for the purposes of disclosure under the Hong Kong jurisdiction herein, please note that RHB Hong Kong Limited with its affiliates (including but not limited to RHBSHK) will collectively be referred to as "RHBHK." RHBHK conducts a full-service, integrated investment banking, asset management, and brokerage business. RHBHK does and seeks to do business with companies covered in its research reports. As a result, investors should be aware that the firm may have a conflict of interest that could affect the objectivity of this research report. Investors should consider this report as only a single factor in making their investment decision. Importantly, please see the company-specific regulatory disclosures below for compliance with specific rules and regulations under the Hong Kong jurisdiction. Other than company-specific disclosures relating to RHBHK, this research report is based on current public information that we consider reliable, but we do not represent it is accurate or complete, and it should not be relied on as such.

United States

This report was prepared by RHB and is being distributed solely and directly to "major" U.S. institutional investors as defined under, and pursuant to, the requirements of Rule 15a-6 under the U.S. Securities and Exchange Act of 1934, as amended (the "Exchange Act"). Accordingly, access to this report via Bursa Marketplace or any other Electronic Services Provider is not intended for any party other than "major" US institutional investors, nor shall be deemed as solicitation by RHB in any manner. RHB is not registered as a broker-dealer in the United States and does not offer brokerage services to U.S. persons. Any order for the purchase or sale of the securities discussed herein that are listed on Bursa Malaysia Securities Berhad must be placed with and through Auerbach Grayson ("AG"). Any order for the purchase or sale of all other securities discussed herein must be placed with and through such other registered U.S. broker-dealer as appointed by RHB from time to time as required by the Exchange Act Rule 15a-6. This report is confidential and not intended for distribution to, or use by, persons other than the recipient and its employees, agents and advisors, as applicable. Additionally, where research is distributed via Electronic Service Provider, the analysts whose names appear in this report are not registered or qualified as research analysts in the United States and are not associated persons of Auerbach Grayson AG or such other registered U.S. broker-dealer as appointed by RHB from time to time and therefore may not be subject to any applicable restrictions under Financial Industry Regulatory Authority ("FINRA") rules on communications with a subject company, public appearances and personal trading. Investing in any non-U.S. securities or related financial instruments discussed in this research report may present certain risks. The securities of non-U.S. issuers may not be registered with, or be subject to the regulations of, the U.S. Securities and Exchange Commission. Information on non-U.S. securities or related financial instruments may be limited. Foreign companies may not be subject to audit and reporting standards and regulatory requirements comparable to those in the United States. The financial instruments discussed in this report may not be suitable for all investors. Transactions in foreign markets may be subject to regulations that differ from or offer less protection than those in the United States.

Please refer to the following link ([RHB Research conflict disclosures – May 2020](#)) and the Disclosure of Conflict of Interest in each of the research reports provided in this email for more details.

Kuala Lumpur	Hong Kong	Singapore
RHB Investment Bank Bhd Level 3A, Tower One, RHB Centre Jalan Tun Razak Kuala Lumpur Malaysia Tel : +(60) 3 9280 8888 Fax : +(60) 3 9200 2216	RHB Securities Hong Kong Ltd. 12 th Floor World-Wide House 19 Des Voeux Road Central, Hong Kong Tel : +(852) 2525 1118 Fax : +(852) 2810 0908	RHB Securities Singapore Pte Ltd. 10 Collyer Quay #09-08 Ocean Financial Centre Singapore 049315 Tel : +(65) 6533 1818 Fax : +(65) 6532 6211

Jakarta	Bangkok
PT RHB Sekuritas Indonesia Revenue Tower 11th Floor, District 8 - SCBD Jl. Jendral Sudirman Kav 52-53 Jakarta 12190 Indonesia Tel : +6221 509 39 888 Fax : +6221 509 39 777	RHB Securities (Thailand) PCL 10th Floor, Sathorn Square Office Tower 98, North Sathorn Road, Silom Bangrak, Bangkok 10500 Thailand Tel: +(66) 2 088 9999 Fax: +(66) 2 088 9799

สำนักงานใหญ่	สาขาสีลม	สาขาภคินทร์
ชั้น 8,10 อาคารสาทรสแควร์ ออฟฟิศ ทาวเวอร์ 98ถนนสาทรเหนือ แขวงสีลม เขตบางรัก กรุงเทพมหานคร 10500 Tel: +66-(0)2-862-9999 Fax: +66-(0)-2-108-0999	ชั้น 16 อาคารสีลมคอมเพล็กซ์ 191 ถนนสีลม แขวงสีลม เขตบางรัก กรุงเทพมหานคร 10500 Tel:+66-(0)2-200-2000 Fax: +66-(0)2-632-0191	ชั้น 1 อาคารภคินทร์ 9 ถนนรัชดาภิเษก แขวงดินแดง เขตดินแดง กรุงเทพมหานคร 10400 Tel:+66-(0)2-654-1999 Fax:+66-(0)2-654-1900

สาขापิ่นเกล้า	สาขาวิภาวดีรังสิต	สาขาอัมรินทร์
ชั้น19 อาคารศูนย์การค้าเซ็นทรัลพลาซ่า ปิ่นเกล้า 7/129 – 221 ถนนบรมราชชนนี แขวงอรุณอัมรินทร์ เขตบางกอกน้อย กรุงเทพมหานคร 10700 Tel:+66(0)-2-828-1555 Fax: +66-(0)2-828-1500	อาคารเกษมทรัพย์ ชั้น 1 89/1 ถนนวิภาวดีรังสิต แขวงจอมพล เขตจตุจักร กรุงเทพมหานคร 10900 Tel:+66 -(0)2-63- 9000 Fax:+66-(0)2-631-9099	ชั้น 15 อาคารอัมรินทร์ทาวเวอร์ 500 ถนนเพลินจิต แขวงลุมพินี เขตปทุมวัน จังหวัดกรุงเทพฯ 10330 Tel: +66-(0)2-652- 4899 Fax: +66 -(0)2-652-4899

สาขาเชียงใหม่	สาขาหาดใหญ่
314/1 หมู่ที่ 5 ต.สันทรายน้อย อ.สันทราย จ. เชียงใหม่ 50210 Tel: +66-(0)52-00-4999 Fax:+66-(0)52-00-4998	127 – 129 ถนนศรีภูวนารถ ตำบลหาดใหญ่ อำเภอหาดใหญ่ จังหวัดสงขลา 90110 Tel: +66-74-891-999 Fax: +66-(0)74-89- 900