

Market Comment

Saravut Tachochavalit, Analyst
TEL : +66 (2) 088-9754
EMAIL : Saravut.ta@rhbgroupp.com

ติดตามผลประชุมกนง.

SET Index Data



Open	1,308.96
High	1,318.01
Low	1,304.49
Closed	1,309.95
Chg.	+23.42
Chg.%	+1.82
Value (mn)	78,863.55
P/E (x)	18.44
P/BV (x)	1.45
Yield (%)	3.94
Market Cap (mn)	14,093.69

Up	974
Down	502
Unchanged	320

SET 50-100 – MAI – Futures Index

	Closed	Chg.	(%)
SET 50	875.44	16.50	1.92
SET 100	1,922.60	37.58	1.99
S50_Con	875.20	16.70	1.95
MAI Index	270.78	4.22	1.58

Trading Breakdown : Daily

(Bt,m)	Buy	Sell	Net
Institution	12,073.95	7,662.89	4,411.05
Proprietary	7,029.44	6,756.93	272.52
Foreign	25,106.63	25,998.59	-891.96
Local	34,653.54	38,445.14	-3,791.61

Trading Breakdown : Month to Date

(Bt,m)	Buy	Sell	Net
Institution	65,235.31	56,983.20	8,252.11
Proprietary	47,154.93	47,268.24	-113.28
Foreign	184,778.75	209,873.51	-25,094.75
Local	265,075.28	248,119.35	16,955.94

World Markets Index

	Closed	Chg.	(%)
Dow Jones	24,206.86	-390.51	-1.59
NASDAQ	9,185.10	-49.72	-0.54
FTSE 100	6,002.23	-46.36	-0.77
Nikkei	20,433.45	299.72	1.49
Hang Seng	24,388.13	453.36	1.89

Foreign Exchange Rates

	Closed	Chg.	(%)
US Dollar	31.91	-0.01	0.03
Baht (Onshore)	107.86	0.15	-0.14
Yen	1.09	0.00	0.05

Commodities

	Closed	Chg.	(%)
Oil : Brent	33.40	-0.94	-2.74
Oil : Dubai	34.46	0.60	1.77
Oil : Nymex	32.50	0.68	2.14
Gold	1,745.74	0.69	0.04
Zinc	2,017.00	20.00	1.00
BDIY Index	427.00	20.00	4.91

Source: Bloomberg

ตลาดหุ้นสหรัฐฯปิดลบ หลัง Stat News ซึ่งเป็นเว็บไซต์ข่าวด้านการสาธารณสุขของสหรัฐฯ รายงานว่า ผลทดลองวัคซีนของ Moderna Inc. ยังไม่ชัดเจนที่จะพอประเมินประสิทธิภาพป้องกันไวรัสโควิด-19 ทำให้ DOW JONES, NASDAQ, S&P500 ปิด -1.59%, -0.54%, -1.05%

ตลาดหุ้นยุโรปปิดลบ จากแรงขายทำกำไร ฝรั่งเศสและเยอรมนีเรียกร้องให้มีการจัดตั้งกองทุนฟื้นฟูเศรษฐกิจ ทำให้ DAX, FTSE, CAC40, FTMIB ปิด 0.15%, -0.77%, -0.89%, -2.11%

สัญญาน้ำมันดิบ WTI ส่งมอบเดือนมิ.ย. เพิ่มขึ้น 0.68 ดอลลาร์ ปิดที่ 32.50 ดอลลาร์/บาร์เรล ส่วนสัญญาน้ำมันดิบเบรนท์ส่งมอบเดือนก.ค. ลดลง 0.16 ดอลลาร์ ปิดที่ 34.65 ดอลลาร์/บาร์เรล ขานรับความหวังที่ว่า ความต้องการใช้น้ำมันดิบในประเทศต่าง ๆ จะฟื้นตัว

ตลาดหุ้นไทยวานนี้ปรับขึ้นในทิศทางเดียวกับตลาดหุ้นในภูมิภาค ขานรับข่าวความคืบหน้าในการทดลองวัคซีนต้านไวรัสโควิด-19 ซึ่งผลิตโดยบริษัท Moderna Inc. ของสหรัฐฯ มีรายงานผลการทดลองทางคลินิกในการฉีดวัคซีนต้านไวรัสโควิด-19 ในร่างกายอาสาสมัครสามารถตอบสนองได้ดีในการทดลองเฟสแรก วัคซีนดังกล่าวมีความปลอดภัยและคาดว่าจะมีการทดลองในเฟสต่อไปในเดือนก.ค. นี้ ในขณะที่ไทยก็มีข่าวดีสำหรับการทดลองวัคซีนป้องกันโควิด-19 เช่นกัน โดยเป็นวิจัยวัคซีนชนิด mRNA ที่ศูนย์วิจัยจุฬาลงกรณ์มหาวิทยาลัย ร่วมกับสถาบันวัคซีนแห่งชาติและกรมวิทยาศาสตร์การแพทย์ ประสบความสำเร็จในระดับดีหลังทดสอบในหนูทดลอง และเตรียมทดลองในลิงต่อไป ปัจจุบันมี 5 ประเทศที่เริ่มการทดลองวัคซีนป้องกันโควิด-19 ในอาสาสมัครแล้ว เช่น จีน สหรัฐฯ อังกฤษ เยอรมนี และแคนาดา ทำให้วานนี้มีแรงซื้อเก็งกำไรในหุ้นที่คาดว่าจะได้ฟ่อนคลายในระยะที่ 3 เช่น SPA, MAJOR, ERW, CENTEL, MINT, VRANDA รวมถึงกลุ่มธนาคารพาณิชย์ที่มีแรงซื้อเก็งกำไร ก่อนทราบผลประชุมคณะกรรมการนโยบายการเงินในช่วงบ่ายวันนี้ คาดว่า มีนักลงทุนส่วนน้อยที่คาดว่าจะกนง. จะไม่ปรับลดอัตราดอกเบี้ยนโยบาย เนื่องจากต้องการเก็บกระแสเงินสดไว้สำหรับใช้ในกรณีที่จะเป็นต่อไป

Stat News ซึ่งเป็นเว็บไซต์ข่าวด้านสุขภาพของสหรัฐฯ รายงานโดยอ้างความเห็นของผู้เชี่ยวชาญด้านสุขภาพว่า ข้อมูลของบริษัท Moderna เกี่ยวกับการทดลองทางคลินิกขั้นต้นในการฉีดวัคซีน mRNA-1273 ต้านไวรัสโควิด-19 ให้กับผู้เข้าร่วมทดลอง 45 ราย ซึ่งมีสุขภาพแข็งแรงมีอายุระหว่าง 18-55 ปีนั้น ไม่ได้ให้ข้อมูลที่สำคัญต่อการประเมินประสิทธิภาพของวัคซีนดังกล่าว เนื่องจาก Moderna รายงานผลการวิเคราะห์แอนติบอดีของอาสาสมัครเพียง 8 รายเท่านั้น นอกจากนี้ผู้เชี่ยวชาญยังมองว่า ข้อมูลของ Moderna อ้างอิงการตอบสนองต่อวัคซีนในแค่เบื้องต้นเท่านั้น โดยไม่ได้ให้ข้อมูลที่ชัดเจนว่า วัคซีนตัวนี้สามารถสร้างภูมิคุ้มกันได้นานเพียงใด นอกจากนี้การทดลองในอาสาสมัครที่ไม่มีผู้สูงอายุเข้าร่วมด้วย ยังเป็นคำถามที่สำคัญยิ่ง เนื่องจากไวรัสโควิด-19 เป็นภัยร้ายแรงถึงขั้นเสียชีวิตต่อผู้สูงอายุเป็นลำดับต้น ๆ

แนวโน้มตลาดหุ้นไทยวันนี้คาดว่า แกว่งในกรอบจำกัด คาดว่าจะมีแรงขายทำกำไรออกมา หลังทราบผลประชุมกนง. ในช่วงบ่าย ซึ่งมีความเป็นไปได้ 50:50 ที่จะปรับลดอัตราดอกเบี้ยนโยบายลงอีก 0.25% ในกรณีที่กนง. ตัดสินใจปรับลดอัตราดอกเบี้ยลง จะเป็นบวกต่อกลุ่มโรงไฟฟ้า แต่ถ้าไม่ลด ก็จะมีแรงซื้อเก็งกำไรระยะสั้นในกลุ่มธนาคาร

กลยุทธ์การลงทุน

Trading : ดิดกลับไม่ข้ามแถว ๆ 1,327 จุด แนะนำ ขาย

Technical Analyzer

Saravut Tachochavalit, Analyst
 TEL : +66 (2) 088 9999 Ext. 9754
 EMAIL : Saravut.ta@rhbgroup.com

SET Index

ไฟท์บังคับ

Figure 1 : SET Index daily chart



Source: RHB, Aspen

SET Index ปิดที่ 1,309.95 จุด 23.42 จุด ด้วยมูลค่าการซื้อขาย 78,864 ล้านบาท เพิ่มขึ้นเมื่อเทียบกับปริมาณการซื้อขายวันก่อนหน้า โดยนักลงทุนต่างประเทศขายสุทธิ 892 ล้านบาท

ระยะกลาง : SET Index อยู่ในช่วงขาลง มีแนวต้านสำคัญอยู่ที่ระดับ 1,408 จุด การปรับตัวต่ำกว่าระดับดังกล่าวยังคงเป็นความเสี่ยงในระยะกลาง สำหรับทิศทางในไตรมาส 2/2563 คาดว่ากรอบของ SET จะอยู่ระหว่าง 808-1,300 จุด แนะนำ ซื้อเมื่ออ่อนตัว เพื่อหวังผลขายทำกำไรเมื่อดัชนีฟื้นตัว กรอบในสัปดาห์นี้คาดว่าแกว่งในกรอบระหว่าง 1,200-1,307 จุด แนะนำ ขึ้นขาย

ระยะสั้น : SET Index ฟื้นตัวได้ดีกว่าคาด สามารถปิดเหนือระดับ 1,307 จุดได้ด้วย วันนี้ถ้าไม่ปิดต่ำกว่าระดับ 1,307 จุดอีก แนะนำ trading แบบ มีจุด stop ที่แถว ๆ 1,300 จุด หวังผลแถว ๆ 1,333 จุด รับรู้กำไร



Saravut Tachochavalit, Analyst
 TEL : +66 (2) 088 9999 Ext. 9754
 EMAIL : Saravut.ta@rhbgroup.com

Trading Stocks

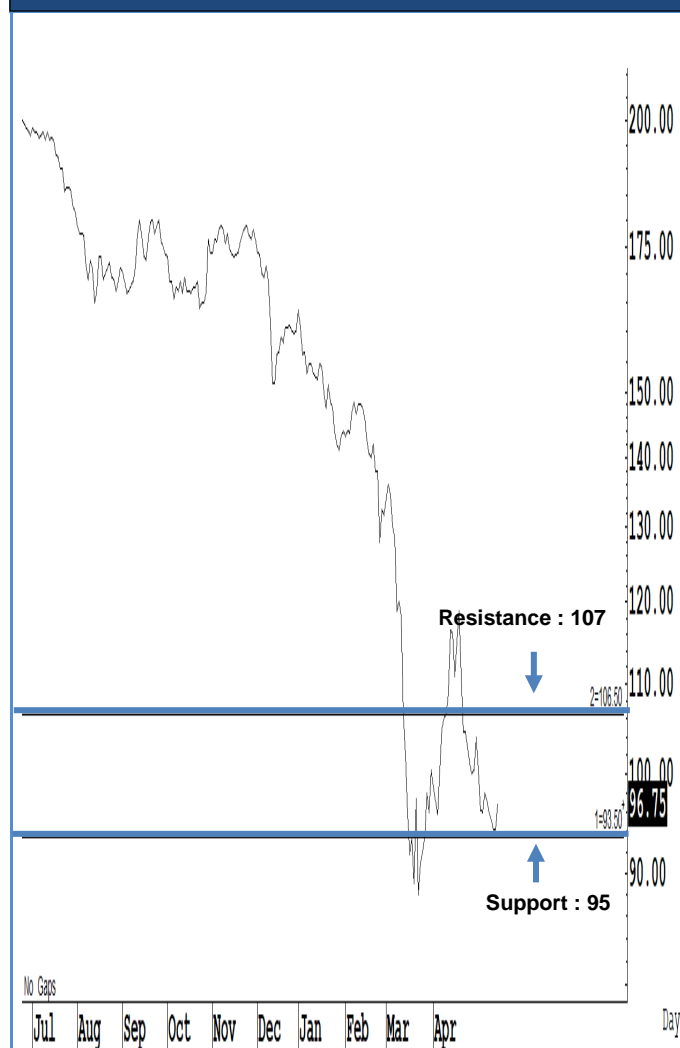
KBANK



Source: RHB, Bloomberg

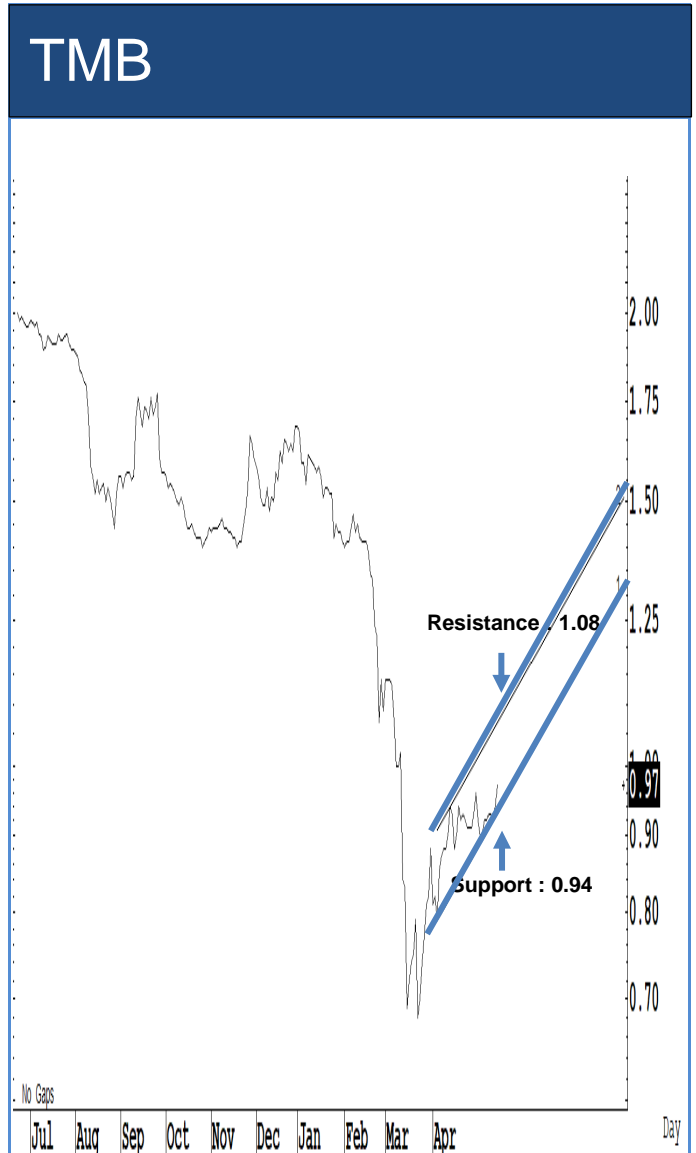
ระยะสั้นแกว่งในกรอบ **sideway** หรือในกรอบระหว่าง 85-95 บาท แนะนำ ลงซื้อ ขึ้นขายในกรอบดังกล่าว ส่วนจุดตัดขาดทุนจะอยู่ที่ 84.50 บาท

BBL



Source: RHB, Bloomberg

ระยะสั้นแกว่งในกรอบ **sideway** หรือในกรอบระหว่าง 95-107 บาท แนะนำ ลงซื้อ ขึ้นขายในกรอบดังกล่าว ส่วนจุดตัดขาดทุนจะอยู่ที่ 94.50 บาท

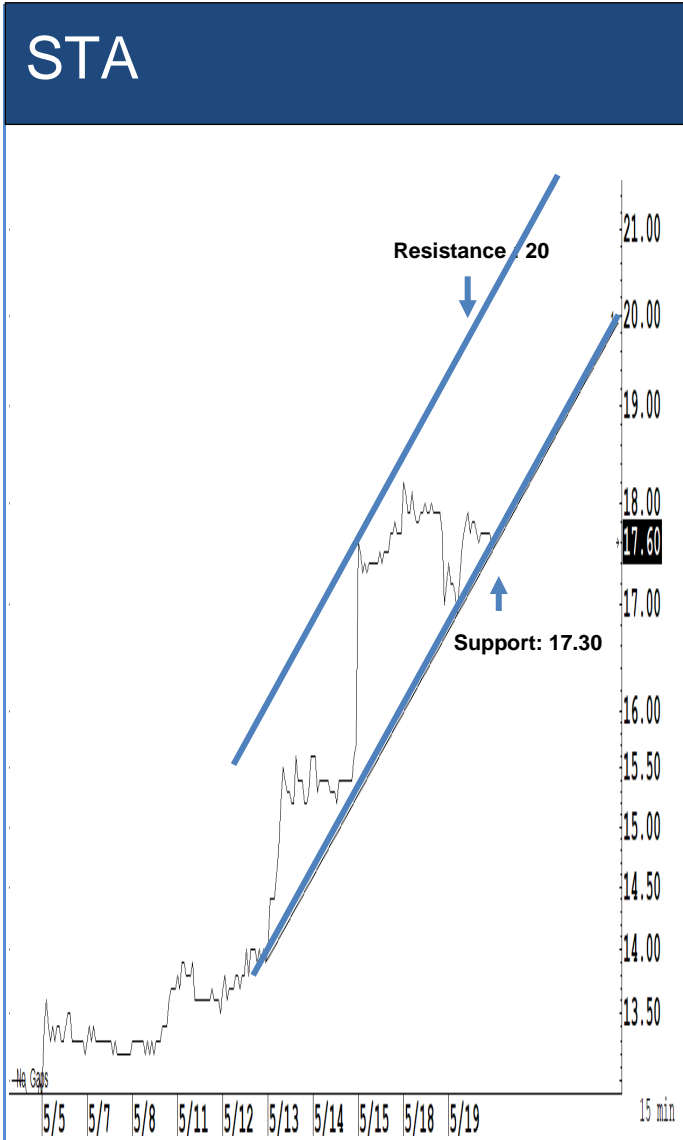


Source: RHB, Bloomberg

Source: RHB, Bloomberg

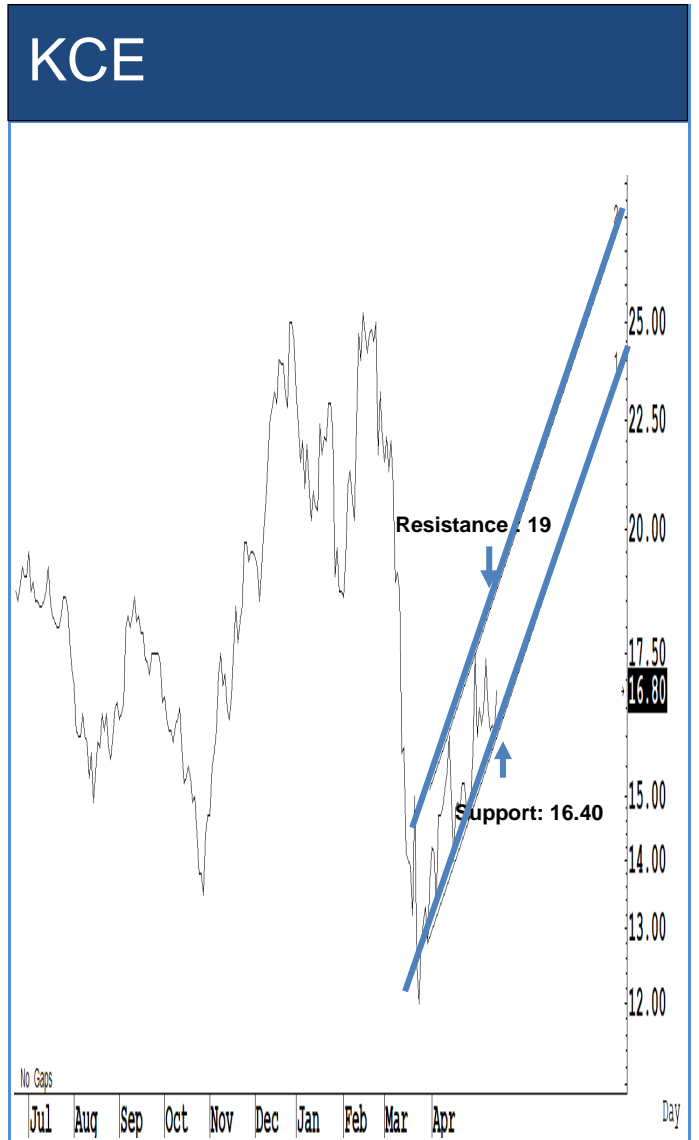
ระยะสั้นแกว่งในกรอบ **sideway** หรือในกรอบระหว่าง 67-75 บาท แนะนำ ลงซื้อ ขึ้นขายในกรอบดังกล่าว ส่วนจุดตัดขาดทุนจะอยู่ที่ 66.50 บาท

ระยะสั้นแกว่งในกรอบ **sideway** หรือในกรอบระหว่าง 0.94-1.08 บาท แนะนำ ลงซื้อ ขึ้นขายในกรอบดังกล่าว ส่วนจุดตัดขาดทุนจะอยู่ที่ 0.93 บาท



Source: RHB, Bloomberg

ระยะสั้นแกว่งในกรอบ **sideway** หรือในกรอบระหว่าง 17.30-20 บาท แนะนำ ลงซื้อ
 ขึ้นขายในกรอบดังกล่าว ส่วนจุดตัดขาดทุนจะอยู่ที่ 17 บาท



Source: RHB, Bloomberg

ระยะสั้นแกว่งในกรอบ **sideway** หรือในกรอบระหว่าง 16.40-19 บาทแนะนำ ลงซื้อ
 ขึ้นขายในกรอบดังกล่าว ส่วนจุดตัดขาดทุนจะอยู่ที่ 16.30 บาท

Key Stock News

คลังถกเจ้าหนี้บิณฑไทย ก่อนยื่นศาลล้มละลาย คมนาคมยื่น 15 ข้อผู้ทำแผนฯ สัปดาห์หน้า

กรม.ไฟเขียว “การบิณฑไทย” (THAI) ยื่นแผนฟื้นฟูกิจการเข้าสู่ศาลล้มละลายกลางภายในต้นมิ.ย.นี้ ตั้งทีมเจรจาแฮร์ดีทั้นกับ “โบอิง” กว่าแสนล้านบาท ยอมรับไม่จ่าย รวมทั้งเจ้าหนี้สถาบันการเงินไทย ด้าน THAI พร้อมลดทุนฯ เร่งเสนอแผนฟื้นฟูเข้าศาลฯไทยและสหรัฐ ป้องกันถูกยึดเครื่องบิน บอร์ดวายุภักษ์ประชุมพรุ่งนี้ขออนุมัติซื้อหุ้น THAI 3% ไม่เกิน 300 ล้านบาท จากคลัง ด้านทริศฯลดอันดับการบิณฑไทยจาก BBB สู่ C “คมนาคม” ขงรายชื่อกณะจัดทำแผนฟื้นฟูให้ “ประยุทธ์” สัปดาห์หน้า

“MINT” สลบ! ลงทุนตปท. ระดม 2.5 หมื่นล. ภูเก็ต

MINT ประกาศระดมทุน 2.5 หมื่นล้านบาท เผยไตรมาส 3/63 เล็งออกหุ้นกู้ 1 หมื่นล้านบาท พร้อมเพิ่มทุน 1 หมื่นล้านบาท ออกหุ้นเพิ่มทุน 716.12 ล้านหุ้น ขายให้ RO วงการซีราคาขายหุ้นละ 13-14 บาท ส่วนอีก 5 พันล้านบาท มาจากแปลงวอร์แรนต์ MINT-W7 กว่า 313.83 ล้านหุ้น นอกจากนี้หั่นงบลงทุนปี 63 เหลือ 1.1 หมื่นล้านบาท หวังลดต้นทุน

TPCH บุกอีก 23 MW โรงไฟฟ้าปิดธานี

“TPCH” ใต้ฤกษ์ COD โรงไฟฟ้าชีวมวลปิดธานี 23 เมกะวัตต์ เรียบร้อยแล้ว หนุนกำลังผลิตไฟฟ้าชีวมวลฟง 83 เมกะวัตต์ จากเดิม 60 เมกะวัตต์ ขณะที่จะ COD โรงไฟฟ้าชีวมวลอีก 3 แห่งภายในไตรมาสนี้ พร้อมลุยโรงไฟฟ้าชุมชนฯ

PTTGC ขงผู้ถือหุ้น 2 มิ.ย.นี้ ออกหุ้นกู้อีก 1.28 แสนล้าน

“PTTGC” เตรียมเสนอที่ประชุมผู้ถือหุ้นวันที่ 2 มิ.ย.นี้ อนุมัติออกหุ้นกู้อีก 4 พันล้านเหรียญสหรัฐ หรือราว 1.28 แสนล้านบาท เพื่อรักษาระดับกระแสเงินสดในช่วง 5 ปีข้างหน้า พร้อมหั่นค่าใช้จ่ายปีนี้ลง 1 พันล้านบาท

นายกฯ เซ็นตั้งคกก. 5G แห่งชาติ ต่อยอดใช้ประโยชน์เทคโนโลยี

นายกฯ ลงนามตั้งคณะกรรมการขับเคลื่อน 5G แห่งชาติ ต่อยอดการใช้ประโยชน์ของเทคโนโลยี 5G สร้างศักยภาพในการแข่งขันให้ทัดเทียมนานาชาติ และสร้างบรรยากาศที่ดีในการลงทุนให้กับประเทศไทย

RS ปรับเปลี่ยนโฉมโลโก้ใหม่ ยึดเอ็นเตอร์เทนเมนต์เมิร์ซ

“อาร์เอส” เปลี่ยนโฉมโลโก้ใหม่ ยึดโมเดลธุรกิจ “เอ็นเตอร์เทนเมิร์ซ” ผสานเอ็นเตอร์เทนเมนต์ที่แข็งแกร่งเข้ากับคอมเมิร์ซที่กำลังเติบโต สร้างอัตลักษณ์ที่สะท้อนให้เห็นถึงวิถีใหม่ของอาร์เอส กรุ๊ป

APURE อดผลงาน Q1 กำไร 82 ล้านฟง 667% ล้นยอดขายปีนี้โต 20%

APURE ไชวไตรมาส 1/63 โภยกกำไร 82 ล้านบาท ฟงกระจุด 667% ได้อานิสงส์เงินบาทอ่อนและยอดขายโต “สุเรศพล” ตั้งเป้ายอดขายโต 20% จากการปรับปรุงประสิทธิภาพเครื่องจักรการผลิต หนุนคุณภาพสินค้าดีขึ้น สามารถปรับราคาขายได้

‘S’ ปิด Q1 กำไร 335 ล้านโต 14% เตรียมกลยุทธ์ฟื้นฟูธุรกิจหลังโควิด

“สิงห์ เอสเตทฯ” หรือ S ปิดงบไตรมาส 1/63 ไชวกำไรสุทธิ 335 ล้านบาท เพิ่มขึ้น 14% เหตุมีกำไรขายเงินลงทุนในบริษัทย่อยของ SHR กว่า 423 ล้านบาท โภกรายได้รวม 2,186 ล้านบาท ขณะที่เตรียมแผนกลยุทธ์ฟื้นฟูธุรกิจหลังวิกฤตโควิดผ่อนคลาย มั่นใจเติบโตยั่งยืน พร้อมจ่ายปันผลระหว่างกาลหุ้นละ 0.045 บาท

ที่มา : หนังสือพิมพ์ข่าวหุ้น

สรรพากรหนุนผู้ประกอบการ เสียภาษีผ่านระบบออนไลน์ลดเสี่ยงโควิด

กรมสรรพากรหนุนผู้ประกอบการ ทำธุรกรรมภาษีที่บ้าน “TAX from Home” ป้องกันการกลับมาแพร่กระจายใหม่ของเชื้อไวรัสโคโรนา ด้านกรม.ไฟเขียวยกเว้นค่าธรรมเนียมในการโอนและการจ่ายของ อสังหาริมทรัพย์ ให้ธนาคารที่ดิน ตั้งแต่วันที่ 8 มิ.ย.63-7 มิ.ย.65

ตลาดหุ้นเอเชียไปต่ออีกได้ยาก เครดิต สวิส คาดประมาณการกำไรปีนี้ทั้งปีจะลดลงอีก

เครดิต สวิส คาด หุ้นเอเชียจะซบเซาในช่วงจำกัดในระยะใกล้นี้ ประมาณการเฉลี่ยกำไรของปีนี้ทั้งปีสำหรับดัชนีเอ็มเอสซีไอ เอเชีย ซึ่งไม่รวมหุ้นญี่ปุ่น ลดลงประมาณ 16% และคาดว่าจะมีการปรับลดลงอีกในเดือนที่จะมาถึง ซึ่งจะทำให้ตลาดหุ้นในเอเชียปรับตัวขึ้นได้จำกัดและทำให้ยากที่หุ้นจะดีดตัวขึ้นได้อีก เครดิตสวิสขงหุ้นสุขภาพและเทคโนโลยี เชื่อ สองภาคนี้ได้ประโยชน์จากแนวโน้มโครงสร้างในสังคมหลังการระบาดของโควิด-19

‘โมเดิร์นนา’ เผยผลทดสอบวัคซีนต้านโควิดได้ผลดี

“โมเดิร์นนา” เผยข่าวดี ผลทดสอบวัคซีนต้านไวรัสโคโรนาในมนุษย์ในขั้นต้นพบ ช่วยสร้างแอนติบอดีต่อต้านโควิด-19 ได้ส่งผลให้หุ้นโมเดิร์นนาฟงขึ้นเกือบ 20%

กบง. จ่อหั่นดอกเบี้ย 0.25% หนุนเงินไหลเข้าตลาดตราสารหนี้

จับตากบง.วันนี้ หั่นดอกเบี้ยนโยบายลงอีก 0.25% มาอยู่ที่ 0.50% ต่อปี หนุนเงินไหลเข้าตลาดตราสารหนี้ ด้านมอร์นิ่งสตาร์ ชี้กองทุนที่ลงทุนในพันธบัตรทั่วโลก (Global Bond) ให้ผลตอบแทนดี โดยกองทุนเปิดไทยพาณิชย์ ตราสารหนี้ระยะสั้นต่างประเทศ บลจ.ไทยพาณิชย์ สามารถทำผลตอบแทนสูงสุดของกลุ่มที่ 7.71%

กลด.เฮียร์เร่งเกณฑ์ เปิดทางให้ผู้ถือหุ้น ขงวาระการประชุม

ก.ล.ด. เปิดรับฟังความเห็นหลักเกณฑ์การประชุมผู้ถือหุ้นของ บริษัทจดทะเบียนใหม่ถึง 15 มิ.ย. 63 เปิดทางผู้ถือหุ้นขงวาระการประชุมแก่บอร์ด-ปรับหลักเกณฑ์มอบฉันทะเพื่อให้ผู้ถือหุ้นลงคะแนน สะท้อนเจตนาที่แท้จริงได้มากขึ้น

บลจ. วิชุกองหุ้นเสลท์แคร์ รับเทรนด์ดูแลสุขภาพฟง

บลจ.วี (กองทุนวี) เปิดขาย IPO กองทุนเปิด วี โกลบอล อินโนเวทีฟ เสลท์แคร์ (WE-GIHEALTH) รับเทรนด์อุตสาหกรรมสุขภาพ แนวโน้มเติบโตสูง โดยเสนอขายระหว่างวันที่ 20-27 พ.ค. 63 ชี้ระดับราคาน่าสนใจเป็นโอกาสสร้างผลตอบแทนระยะยาว

LIT ปลอยกู้เครื่องมือแพทย์ ประเดิมโครงการหุ่นยนต์จัดยา 150 ล้าน

“ลีซ อิท” ออกแพ็กเกจสินเชื่อเพื่อธุรกิจจำหน่ายและติดตั้งเครื่องมือทางการแพทย์ เตรียมสนับสนุนทางการเงินโครงการหุ่นยนต์จัดยาอัตโนมัติ วงเงินกว่า 150 ล้านบาท

KTB เพิ่มความปลอดภัย ผ่านแพลตฟอร์ม ‘ไทยชนะ’

ธนาคารกรุงไทย จำกัด (มหาชน) หรือ KTB ระบุว่า ธนาคารได้ ขานรับการผ่อนคลายมาตรการป้องกันการแพร่ระบาดของโรคโควิด-19 ระยะที่ 2 โดยตั้งจุดสแกน QR Code ทุกสาขา และหน่วยงาน เพื่อให้ลูกค้าเช็คอินและเช็คอินก่อนและหลังเข้าสาขาผ่านแพลตฟอร์มไทยชนะ

CHAYO ล้น! ผลงาน Q2 โตต่อ ลุยซื้อนี้อีกกว่า 1 หมื่นล้าน

CHAYO คาดผลงานไตรมาส 2 โตต่อ หลังธุรกิจบริหารหนี้ยังคงพร้อมยื่นเป้ารายได้ปี 63 โต 20% เผยปีนี้ลุยธุรกิจขายสินค้าร่วมกับพันธมิตร-ให้บริการคอลเซ็นเตอร์ ชะลอแผนลงทุนธุรกิจอสังหาฯ เหตุเศรษฐกิจยังไม่ฟื้น

ที่มา : หนังสือพิมพ์ข่าวหุ้น

ข้อมูลธุรกรรมขายชอร์ต (Short Sales)

	Symbol (19 May'20)	Volume (Shares)	Value (Baht)	% Short Sale Volume Comparing with Main Board	% Short Sale Value Comparing with Main Board
1	AOT	1,787,100	107,712,075.00	5.99	5.99
2	GULF	1,818,000	69,954,250.00	5.28	5.3
3	MINT	3,779,400	66,079,080.00	1.24	1.23
4	ADVANC	303,300	57,752,550.00	3.99	3.99
5	PTTEP	628,800	55,676,575.00	2.51	2.51
6	PTTGC	933,900	42,901,250.00	2.04	2.04
7	IVL	1,225,400	38,121,825.00	3.54	3.56
8	PTT	983,300	36,244,600.00	0.92	0.92
9	BANPU	3,887,500	29,652,025.00	2.23	2.27
10	KBANK	343,800	29,324,700.00	1.29	1.28
11	BBL	224,200	21,667,225.00	1.01	1.01
12	GPSC	281,000	20,600,275.00	0.98	0.98
13	SCC	56,600	19,548,100.00	2.39	2.4
14	BDMS	935,400	19,137,670.00	0.98	0.98
15	MINT-R	1,100,000	18,750,000.00	0.36	0.35
16	KTB	1,866,700	18,365,350.00	1.86	1.85
17	BGRIM	326,200	15,307,600.00	1	1
18	SCB	204,200	14,140,325.00	0.97	0.97
19	BEM	1,376,800	13,486,360.00	1.87	1.87
20	MTC	255,500	13,096,375.00	1.72	1.72
21	TOP	271,300	12,534,275.00	1.08	1.08
22	CPF-R	400,000	11,700,000.00	0.93	0.94
23	HMPRO	759,800	11,410,970.00	1.97	1.99
24	CBG	111,200	10,825,875.00	1.92	1.92
25	STA	627,200	10,770,340.00	1.63	1.61
26	CPALL	151,700	10,615,375.00	0.4	0.4
27	CENTEL	508,500	10,343,700.00	3.13	3.18
28	PTG	600,000	9,310,000.00	3.2	3.2
29	DTAC	211,800	9,052,725.00	2.62	2.63
30	HANA	300,000	8,625,000.00	6.9	6.85
31	COM7	341,700	8,425,390.00	1.09	1.09
32	GLOBAL	341,000	5,101,560.00	3.13	3.15
33	GPSC-R	50,000	3,725,000.00	0.17	0.18
34	KCE	220,000	3,636,000.00	0.48	0.48
35	CPN	68,700	3,409,525.00	0.7	0.7
36	SAWAD	60,000	3,255,000.00	0.28	0.28
37	AOT-R	50,000	3,018,750.00	0.17	0.17
38	THAI	618,600	2,769,366.00	0.33	0.34
39	BTS	209,300	2,490,670.00	0.47	0.47
40	KTC	62,900	2,367,650.00	0.51	0.52
41	TISCO	34,800	2,364,225.00	0.43	0.43
42	PTTEP-R	25,000	2,218,750.00	0.1	0.1
43	RATCH	34,200	2,213,550.00	0.51	0.51
44	PSH	200,000	2,170,000.00	7.83	7.86
45	PSL	500,000	1,931,768.00	0.8	0.83
46	TRUE	545,600	1,831,976.00	0.32	0.32

Source: SETSMART

ข้อมูลแบบรายงานการเปลี่ยนแปลงการถือหลักทรัพย์และสัญญาซื้อขายล่วงหน้าของผู้บริหาร (แบบ 59)

ชื่อบริษัท	ชื่อผู้บริหาร	ประเภทหลักทรัพย์	วันที่ได้มา/ จำหน่าย	จำนวน	ราคา	วิธีการได้มา/ จำหน่าย
KWM	นาย เอกพันธ์ วนโกสม	หุ้นสามัญ	19/05/2563	100,000	0.76	ซื้อ
JCK	นาย อภิชัย เดชะอุบล	ใบสำคัญแสดงสิทธิที่ จะซื้อหุ้น	14/05/2563	9,000,000	0.02	ขาย
JCK	นาย อภิชัย เดชะอุบล	ใบสำคัญแสดงสิทธิที่ จะซื้อหุ้น	15/05/2563	32,531,000	0.01	ขาย
SUSCO	นาย อัมรินทร์ สิมะโรจน์	หุ้นสามัญ	19/05/2563	50,000	2.06	ซื้อ
CPT	นาย สมศักดิ์ หลิมประเสริฐ	หุ้นสามัญ	18/05/2563	1,000,000	0.69	ซื้อ
DDD	นาย ณีฎะวุฒิ เครือประดับ	หุ้นสามัญ	14/05/2563	6,700	17	ขาย
DDD	นาย ณีฎะวุฒิ เครือประดับ	หุ้นสามัญ	15/05/2563	11,000	17.09	ขาย
DDD	นาย ณีฎะวุฒิ เครือประดับ	หุ้นสามัญ	18/05/2563	4,300	17.02	ขาย
TKN	นาย ประยุทธ์ อภิสิทธิ์เสรีกุล	หุ้นสามัญ	19/05/2563	130,000	8.5	ขาย
AIMIRT	นาย ธนาเดช โอภาสยานนท์	หน่วยทรัสต์	15/05/2563	100	12.5	ซื้อ
TPBI	นาย ศักดิ์สิทธิ์ บิริสทรนกุล	หุ้นสามัญ	18/05/2563	5,000	3.08	ซื้อ
TU	นาย ชง นิตตดนานนท์	หุ้นสามัญ	19/05/2563	100,000	12.4	ซื้อ
TWPC	นาย เรน ฮวา โฮ	ใบแสดงสิทธิใน ผลประโยชน์ที่เกิดจาก หลักทรัพย์อ้างอิงไทย (NVDR)อ้างอิง หุ้น สามัญ	14/05/2563	100,000	3.34	ซื้อ
TWPC	นาย เรน ฮวา โฮ	ใบแสดงสิทธิใน ผลประโยชน์ที่เกิดจาก หลักทรัพย์อ้างอิงไทย (NVDR) อ้างอิง ใบ แสดงสิทธิในการซื้อหุ้น เพิ่มทุนที่โอนสิทธิได้	15/05/2563	100,000	3.38	ซื้อ
MJD	นาย จำเริญ พูลวรลักษณ์	หุ้นสามัญ	18/05/2563	1,000,000	1.7	ขาย
PR9	นาย สรณ บุญใบชัยพฤกษ์	หุ้นสามัญ	18/05/2563	10,000	6.65	ขาย
SKY	นาย วีรัตน์ อนุรักษวุฒิ	หุ้นสามัญ	19/05/2563	10,000	14.9	ขาย
SFLEX	นาย พิเชฐพงศ์ ศรีตะบันย	หุ้นสามัญ	15/05/2563	1,000	7.4	ซื้อ
SMART	นาย ประทีป ทีปกรสุขเกษม	หุ้นสามัญ	18/05/2563	50,000	1.04	ซื้อ
SF	นาย อรรถพร จันทระประภา	หุ้นสามัญ	18/05/2563	4,800,000	4.08	ซื้อ

Source: www.sec.or.th

แบบรายงานการได้มาหรือจำหน่ายหลักทรัพย์ของกิจการ (แบบ 246-2)
(Corporate Share Trade)

หลักทรัพย์	ชื่อผู้ได้มา/จำหน่าย	วิธีการ	ประเภท หลักทรัพย์	% ก่อน ได้มา/ จำหน่าย	% ได้มา/ จำหน่าย	% หลัง ได้มา/ จำหน่าย	วันที่ได้มา/ จำหน่าย
INSURE	บริษัท ทีซีซี แลนด์ จำกัด	จำหน่าย	หุ้น	67.8249	67.8249	0	15/05/2563

Source: www.sec.or.th

กำหนดการประชุมคณะกรรมการนโยบายการเงิน (กนง.) ประจำปี 2563

ครั้งที่	วันประชุม กนง.	วันเผยแพร่รายงานนโยบายการเงิน
1/2563	พุธที่ 5 กุมภาพันธ์ 2563	
2/2563	พุธที่ 25 มีนาคม 2563	พุธที่ 8 เมษายน 2563
3/2563	พุธที่ 20 พฤษภาคม 2563	
4/2563	พุธที่ 24 มิถุนายน 2563	พุธที่ 8 กรกฎาคม 2563
5/2563	พุธที่ 5 สิงหาคม 2563	
6/2563	พุธที่ 23 กันยายน 2563	พุธที่ 7 ตุลาคม 2563
7/2563	พุธที่ 18 พฤศจิกายน 2563	
8/2563	พุธที่ 23 ธันวาคม 2563	พุธที่ 6 มกราคม 2564

RHB Guide to Investment Ratings

Buy: Share price may exceed 10% over the next 12 months

Trading Buy: Share price may exceed 15% over the next 3 months, however longer-term outlook remains uncertain

Neutral: Share price may fall within the range of +/- 10% over the next 12 months

Take Profit: Target price has been attained. Look to accumulate at lower levels

Sell: Share price may fall by more than 10% over the next 12 months

Not Rated: Stock is not within regular research coverage

Investment Research Disclaimers

RHB has issued this report for information purposes only. This report is intended for circulation amongst RHB and its affiliates' clients generally or such persons as may be deemed eligible by RHB to receive this report and does not have regard to the specific investment objectives, financial situation and the particular needs of any specific person who may receive this report. This report is not intended, and should not under any circumstances be construed as, an offer or a solicitation of an offer to buy or sell the securities referred to herein or any related financial instruments.

This report may further consist of, whether in whole or in part, summaries, research, compilations, extracts or analysis that has been prepared by RHB's strategic, joint venture and/or business partners. No representation or warranty (express or implied) is given as to the accuracy or completeness of such information and accordingly investors should make their own informed decisions before relying on the same.

This report is not directed to, or intended for distribution to or use by, any person or entity who is a citizen or resident of or located in any locality, state, country or other jurisdiction where such distribution, publication, availability or use would be contrary to the applicable laws or regulations. By accepting this report, the recipient hereof (i) represents and warrants that it is lawfully able to receive this document under the laws and regulations of the jurisdiction in which it is located or other applicable laws and (ii) acknowledges and agrees to be bound by the limitations contained herein. Any failure to comply with these limitations may constitute a violation of applicable laws.

All the information contained herein is based upon publicly available information and has been obtained from sources that RHB believes to be reliable and correct at the time of issue of this report. However, such sources have not been independently verified by RHB and/or its affiliates and this report does not purport to contain all information that a prospective investor may require. The opinions expressed herein are RHB's present opinions only and are subject to change without prior notice. RHB is not under any obligation to update or keep current the information and opinions expressed herein or to provide the recipient with access to any additional information. Consequently, RHB does not guarantee, represent or warrant, expressly or impliedly, as to the adequacy, accuracy, reliability, fairness or completeness of the information and opinion contained in this report. Neither RHB (including its officers, directors, associates, connected parties, and/or employees) nor does any of its agents accept any liability for any direct, indirect or consequential losses, loss of profits and/or damages that may arise from the use or reliance of this research report and/or further communications given in relation to this report. Any such responsibility or liability is hereby expressly disclaimed.

Whilst every effort is made to ensure that statement of facts made in this report are accurate, all estimates, projections, forecasts, expressions of opinion and other subjective judgments contained in this report are based on assumptions considered to be reasonable and must not be construed as a representation that the matters referred to therein will occur. Different assumptions by RHB or any other source may yield substantially different results and recommendations contained on one type of research product may differ from recommendations contained in other types of research. The performance of currencies may affect the value of, or income from, the securities or any other financial instruments referenced in this report. Holders of depositary receipts backed by the securities discussed in this report assume currency risk. Past performance is not a guide to future performance. Income from investments may fluctuate. The price or value of the investments to which this report relates, either directly or indirectly, may fall or rise against the interest of investors.

This report does not purport to be comprehensive or to contain all the information that a prospective investor may need in order to make an investment decision. The recipient of this report is making its own independent assessment and decisions regarding any securities or financial instruments referenced herein. Any investment discussed or recommended in this report may be unsuitable for an investor depending on the investor's specific investment objectives and financial position. The material in this report is general information intended for recipients who understand the risks of investing in financial instruments. This report does not take into account whether an investment or course of action and any associated risks are suitable for the recipient. Any recommendations contained in this report must therefore not be relied upon as investment advice based on the recipient's personal circumstances. Investors should make their own independent evaluation of the information contained herein, consider their own investment objective, financial situation and particular needs and seek their own financial, business, legal, tax and other advice regarding the appropriateness of investing in any securities or the investment strategies discussed or recommended in this report.

This report may contain forward-looking statements which are often but not always identified by the use of words such as "believe", "estimate", "intend" and "expect" and statements that an event or result "may", "will" or "might" occur or be achieved and other similar expressions. Such forward-looking statements are based on assumptions made and information currently available to RHB and are subject to known and unknown risks, uncertainties and other factors which may cause the actual results, performance or achievement to be materially different from any future results, performance or achievement, expressed or implied by such forward-looking statements. Caution should be taken with respect to such statements and recipients of

this report should not place undue reliance on any such forward-looking statements. RHB expressly disclaims any obligation to update or revise any forward-looking statements, whether as a result of new information, future events or circumstances after the date of this publication or to reflect the occurrence of unanticipated events.

The use of any website to access this report electronically is done at the recipient's own risk, and it is the recipient's sole responsibility to take precautions to ensure that it is free from viruses or other items of a destructive nature. This report may also provide the addresses of, or contain hyperlinks to, websites. RHB takes no responsibility for the content contained therein. Such addresses or hyperlinks (including addresses or hyperlinks to RHB own website material) are provided solely for the recipient's convenience. The information and the content of the linked site do not in any way form part of this report. Accessing such website or following such link through the report or RHB website shall be at the recipient's own risk.

This report may contain information obtained from third parties. Third party content providers do not guarantee the accuracy, completeness, timeliness or availability of any information and are not responsible for any errors or omissions (negligent or otherwise), regardless of the cause, or for the results obtained from the use of such content. Third party content providers give no express or implied warranties, including, but not limited to, any warranties of merchantability or fitness for a particular purpose or use. Third party content providers shall not be liable for any direct, indirect, incidental, exemplary, compensatory, punitive, special or consequential damages, costs, expenses, legal fees, or losses (including lost income or profits and opportunity costs) in connection with any use of their content.

The research analysts responsible for the production of this report hereby certifies that the views expressed herein accurately and exclusively reflect his or her personal views and opinions about any and all of the issuers or securities analysed in this report and were prepared independently and autonomously. The research analysts that authored this report are precluded by RHB in all circumstances from trading in the securities or other financial instruments referenced in the report, or from having an interest in the company(ies) that they cover.

The contents of this report is strictly confidential and may not be copied, reproduced, published, distributed, transmitted or passed, in whole or in part, to any other person without the prior express written consent of RHB and/or its affiliates. This report has been delivered to RHB and its affiliates' clients for information purposes only and upon the express understanding that such parties will use it only for the purposes set forth above. By electing to view or accepting a copy of this report, the recipients have agreed that they will not print, copy, videotape, record, hyperlink, download, or otherwise attempt to reproduce or re-transmit (in any form including hard copy or electronic distribution format) the contents of this report. RHB and/or its affiliates accepts no liability whatsoever for the actions of third parties in this respect.

The contents of this report are subject to copyright. Please refer to Restrictions on Distribution below for information regarding the distributors of this report. Recipients must not reproduce or disseminate any content or findings of this report without the express permission of RHB and the distributors.

The securities mentioned in this publication may not be eligible for sale in some states or countries or certain categories of investors. The recipient of this report should have regard to the laws of the recipient's place of domicile when contemplating transactions in the securities or other financial instruments referred to herein. The securities discussed in this report may not have been registered in such jurisdiction. Without prejudice to the foregoing, the recipient is to note that additional disclaimers, warnings or qualifications may apply based on geographical location of the person or entity receiving this report.

The term "RHB" shall denote, where appropriate, the relevant entity distributing or disseminating the report in the particular jurisdiction referenced below, or, in every other case, RHB Investment Bank Berhad and its affiliates, subsidiaries and related companies.

RESTRICTIONS ON DISTRIBUTION

Malaysia

This report is issued and distributed in Malaysia by RHB Investment Bank Bhd. The views and opinions in this report are our own as of the date hereof and is subject to change. If the Financial Services and Markets Act of the United Kingdom or the rules of the Financial Conduct Authority apply to a recipient, our obligations owed to such recipient therein are unaffected. RHB Investment Bank Bhd has no obligation to update its opinion or the information in this report.

Thailand

This report is issued and distributed in the Kingdom of Thailand by RHB Securities (Thailand) PCL, a licensed securities company that is authorised by the Ministry of Finance, regulated by the Securities and Exchange Commission of Thailand and is a member of the Stock Exchange of Thailand. The Thai Institute of Directors Association has disclosed the Corporate Governance Report of Thai Listed Companies made pursuant to the policy of the Securities and Exchange Commission of Thailand. RHB Securities (Thailand) PCL does not endorse, confirm nor certify the result of the Corporate Governance Report of Thai Listed Companies.

Indonesia

This report is issued and distributed in Indonesia by PT RHB Sekuritas Indonesia. This research does not constitute an offering document and it should not be construed as an offer of securities in Indonesia. Any securities offered or sold, directly or indirectly, in Indonesia or to any Indonesian citizen or corporation (wherever located) or to any Indonesian resident in a manner which constitutes a public offering under Indonesian laws and regulations must comply with the prevailing Indonesian laws and regulations.

Singapore

This report is issued and distributed in Singapore by RHB Securities Singapore Pte Ltd which is a holder of a capital markets services licence and an exempt financial adviser regulated by the Monetary Authority of Singapore. RHB Securities Singapore Pte Ltd may distribute reports produced by its respective foreign entities, affiliates or other foreign research houses pursuant to an arrangement under Regulation 32C of the Financial Advisers Regulations. Where the report is distributed in Singapore to a person who is not an Accredited Investor, Expert Investor or an Institutional Investor, RHB Securities Singapore Pte Ltd accepts legal responsibility for the contents of the report to such persons only to the extent required by law. Singapore recipients should contact RHB Securities Singapore Pte Ltd in respect of any matter arising from or in connection with the report.

Hong Kong

This report is issued and distributed in Hong Kong by RHB Securities Hong Kong Limited (興業僑豐證券有限公司) (CE No.: ADU220) ("RHBSHK") which is licensed in Hong Kong by the Securities and Futures Commission for Type 1 (dealing in securities) and Type 4 (advising on securities) regulated activities. Any investors wishing to purchase or otherwise deal in the securities covered in this report should contact RHBSHK. RHBSHK is a wholly owned subsidiary of RHB Hong Kong Limited; for the purposes of disclosure under the Hong Kong jurisdiction herein, please note that RHB Hong Kong Limited with its affiliates (including but not limited to RHBSHK) will collectively be referred to as "RHBHK." RHBHK conducts a full-service, integrated investment banking, asset management, and brokerage business. RHBHK does and seeks to do business with companies covered in its research reports. As a result, investors should be aware that the firm may have a conflict of interest that could affect the objectivity of this research report. Investors should consider this report as only a single factor in making their investment decision. Importantly, please see the company-specific regulatory disclosures below for compliance with specific rules and regulations under the Hong Kong jurisdiction. Other than company-specific disclosures relating to RHBHK, this research report is based on current public information that we consider reliable, but we do not represent it is accurate or complete, and it should not be relied on as such.

United States

This report was prepared by RHB and is being distributed solely and directly to "major" U.S. institutional investors as defined under, and pursuant to, the requirements of Rule 15a-6 under the U.S. Securities and Exchange Act of 1934, as amended (the "Exchange Act"). Accordingly, access to this report via Bursa Marketplace or any other Electronic Services Provider is not intended for any party other than "major" US institutional investors, nor shall be deemed as solicitation by RHB in any manner. RHB is not registered as a broker-dealer in the United States and does not offer brokerage services to U.S. persons. Any order for the purchase or sale of the securities discussed herein that are listed on Bursa Malaysia Securities Berhad must be placed with and through Auerbach Grayson ("AG"). Any order for the purchase or sale of all other securities discussed herein must be placed with and through such other registered U.S. broker-dealer as appointed by RHB from time to time as required by the Exchange Act Rule 15a-6. This report is confidential and not intended for distribution to, or use by, persons other than the recipient and its employees, agents and advisors, as applicable. Additionally, where research is distributed via Electronic Service Provider, the analysts whose names appear in this report are not registered or qualified as research analysts in the United States and are not associated persons of Auerbach Grayson AG or such other registered U.S. broker-dealer as appointed by RHB from time to time and therefore may not be subject to any applicable restrictions under Financial Industry Regulatory Authority ("FINRA") rules on communications with a subject company, public appearances and personal trading. Investing in any non-U.S. securities or related financial instruments discussed in this research report may present certain risks. The securities of non-U.S. issuers may not be registered with, or be subject to the regulations of, the U.S. Securities and Exchange Commission. Information on non-U.S. securities or related financial instruments may be limited. Foreign companies may not be subject to audit and reporting standards and regulatory requirements comparable to those in the United States. The financial instruments discussed in this report may not be suitable for all investors. Transactions in foreign markets may be subject to regulations that differ from or offer less protection than those in the United States.

Please refer to the following link ([RHB Research conflict disclosures – May 2020](#)) and the Disclosure of Conflict of Interest in each of the research reports provided in this email for more details.

Kuala Lumpur	Hong Kong	Singapore
RHB Investment Bank Bhd Level 3A, Tower One, RHB Centre Jalan Tun Razak Kuala Lumpur Malaysia Tel : +(60) 3 9280 8888 Fax : +(60) 3 9200 2216	RHB Securities Hong Kong Ltd. 12 th Floor World-Wide House 19 Des Voeux Road Central, Hong Kong Tel : +(852) 2525 1118 Fax : +(852) 2810 0908	RHB Securities Singapore Pte Ltd. 10 Collyer Quay #09-08 Ocean Financial Centre Singapore 049315 Tel : +(65) 6533 1818 Fax : +(65) 6532 6211
Jakarta	Bangkok	
PT RHB Sekuritas Indonesia Revenue Tower 11th Floor, District 8 - SCBD Jl. Jendral Sudirman Kav 52-53 Jakarta 12190 Indonesia Tel : +6221 509 39 888 Fax : +6221 509 39 777	RHB Securities (Thailand) PCL 10th Floor, Sathorn Square Office Tower 98, North Sathorn Road, Silom Bangrak, Bangkok 10500 Thailand Tel: +(66) 2 088 9999 Fax: +(66) 2 088 9799	

สำนักงานใหญ่	สาขาสีลม	สาขามหิดล
ชั้น 8,10 อาคารสาทรสแควร์ ออฟฟิศ ทาวเวอร์ 98 ถนนสาทรเหนือ แขวงสีลม เขตบางรัก กรุงเทพมหานคร 10500 Tel: +66-(0)2-862-9999 Fax: +66-(0)2-108-0999	ชั้น 16 อาคารสีลมคอมเพล็กซ์ 191 ถนนสีลม แขวงสีลม เขตบางรัก กรุงเทพมหานคร 10500 Tel:+66-(0)2-200-2000 Fax: +66-(0)2-632-0191	ชั้น 1 อาคารมหิดล 9 ถนนรัชดาภิเษก แขวงดินแดง เขตดินแดง กรุงเทพมหานคร 10400 Tel:+66-(0)2-654-1999 Fax:+66-(0)2-654-1900
สาขาปิ่นเกล้า	สาขาวิภาวดีรังสิต	สาขาอัมรินทร์
ชั้น 19 อาคารศูนย์การค้าเซ็นทรัลพลาซ่า ปิ่นเกล้า 7/129 – 221 ถนนบรมราชชนนี แขวงอรุณอัมรินทร์ เขตบางกอกน้อย กรุงเทพมหานคร 10700 Tel:+66(0)-2-828-1555 Fax: +66-(0)2-828-1500	อาคารเกษมทรัพย์ ชั้น 1 89/1 ถนนวิภาวดีรังสิต แขวงจอมพล เขตจตุจักร กรุงเทพมหานคร 10900 Tel:+66 -(0)2-63- 9000 Fax:+66-(0)2-631-9099	ชั้น 15 อาคารอัมรินทร์ทาวเวอร์ 500 ถนนเพลินจิต แขวงลุมพินี เขตปทุมวัน จังหวัดกรุงเทพฯ 10330 Tel: +66-(0)2-652- 4899 Fax: +66 -(0)2-652-4899
สาขาเชียงใหม่	สาขาหาดใหญ่	
314/1 หมู่ที่ 5 ต.สันทรายน้อย อ.สันทราย จ. เชียงใหม่ 50210 Tel: +66-(0)52-00-4999 Fax:+66-(0)52-00-4998	127 – 129 ถนนศรีภูวนารถ ตำบลหาดใหญ่ อำเภอหาดใหญ่ จังหวัดสงขลา 90110 Tel: +66-74-891-999 Fax: +66-(0)74-89- 900	