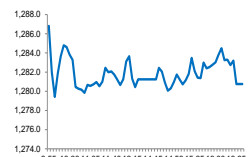


## Market Comment

Saravut Tachochavalit, Analyst  
TEL : +66 (2) 088-9754  
EMAIL : Saravut.ta@rhbgroup.com

## เฟดให้คำมั่นที่จะกอบกู้เศรษฐกิจสหรัฐฯ

## SET Index Data



Open	1,287.06
High	1,289.24
Low	1,278.86
Closed	1,280.76
Chg.	+0.36
Chg.%	+0.03
Value (mn)	50,659.85
P/E (x)	17.65
P/BV (x)	1.41
Yield (%)	4.05
Market Cap (mn)	13,778.85
Up	611
Down	740
Unchanged	344

## SET 50-100 – MAI – Futures Index

	Closed	Chg.	(%)
SET 50	854.57	-1.54	-0.18
SET 100	1,875.19	-1.18	-0.06
S50_Con	846.10	-9.00	-1.05
MAI Index	263.69	1.11	0.42

## Trading Breakdown : Daily

(Bt,m)	Buy	Sell	Net
Institution	4,477.49	5,726.84	-1,249.35
Proprietary	4,866.60	4,372.41	494.19
Foreign	16,859.94	19,510.96	-2,651.02
Local	24,455.81	21,049.64	3,406.18

## Trading Breakdown : Month to Date

(Bt,m)	Buy	Sell	Net
Institution	47,335.01	44,554.42	2,780.60
Proprietary	34,951.05	35,640.05	-688.99
Foreign	141,533.45	163,661.46	-22,128.00
Local	203,656.18	183,619.78	20,036.41

## World Markets Index

	Closed	Chg.	(%)
Dow Jones	23,685.42	60.08	0.25
NASDAQ	9,014.56	70.84	0.79
FTSE 100	5,799.77	58.23	1.01
Nikkei	20,037.47	122.69	0.62
Hang Seng	23,797.47	-32.27	-0.14

## Foreign Exchange Rates

	Closed	Chg.	(%)
US Dollar	32.07	-0.02	0.05
Baht (Onshore)	107.22	0.16	-0.15
Yen	1.08	0.00	0.00

## Commodities

	Closed	Chg.	(%)
Oil : Brent	32.37	0.86	2.73
Oil : Dubai	32.48	2.83	9.54
Oil : Nymex	29.43	1.87	6.79
Gold	1,759.29	15.62	0.90
Zinc	1,949.00	10.00	0.52
BDIY Index	407.00	14.00	3.56

Source: Bloomberg

ตลาดหุ้นสหรัฐฯปิดบวก แรงแทนจากความเชื่อมั่นว่าการผ่อนคลายเปิดเศรษฐกิจ จะกระตุ้นเศรษฐกิจของสหรัฐฯ ในเดือนนี้ แต่นักลงทุนกังวลความตึงเครียดด้านการค้าระหว่างสหรัฐฯ และจีน ทำให้ DOW JONES, NASDAQ, S&P500 ปิด 0.25%, 0.79%, 0.39%

ตลาดหุ้นยุโรปปิดบวก หลังจีนเปิดเผยข้อมูลการผลิตภาคอุตสาหกรรมเพิ่มขึ้นเกินคาดที่ 3.9% เดือนเม.ย. ทำให้ DAX, FTSE, CAC40, FTMIB ปิด 1.24%, 1.01%, 0.11%, -0.09%

สัญญาน้ำมันดิบ WTI ส่งมอบเดือนมิ.ย. เพิ่มขึ้น 1.87 ดอลลาร์ ปิดที่ 29.43 ดอลลาร์/บาร์เรล ส่วนสัญญาน้ำมันดิบเบรนท์ส่งมอบเดือนก.ค. เพิ่มขึ้น 1.37 ดอลลาร์ ปิดที่ 32.50 ดอลลาร์/บาร์เรล แรงแทนจากบรรดาผู้ผลิตน้ำมันรายใหญ่ประกาศปรับลดกำลังการผลิต

ตลาดหุ้นไทยวันศุกร์ที่ผ่านมามีการปรับขึ้นในทิศทางเดียวกับตลาดหุ้นในภูมิภาค นักลงทุนรอดูตัวเลขผลิตภัณฑ์มวลรวมภายในประเทศ (GDP) ไตรมาส 1/63 ของไทยที่จะประกาศในวันนี้ การประกาศผ่อนคลายระยะที่ 2 แบ่งออกเป็น กลุ่มที่เกี่ยวข้องกับด้านเศรษฐกิจและการดำเนินชีวิต เช่น การจำหน่ายอาหารและเครื่องดื่มภายในอาคาร สำนักงาน โรงอาหารหรือศูนย์อาหารในศูนย์การค้า ให้เปิดห้างสรรพสินค้า คอมมูนิตีมอลล์ (CPN, CRC, MBK, SF, PLAT, BIG, JMART, COM7, MC, CENTEL, MINT, M, ZEN, AU) ยกเว้นที่ต้องปิดในส่วนโรงภาพยนตร์ โบลิ้ง สเก็ต คาราโอเกะ สวนสนุก สวนน้ำ สวนสัตว์ สถาบันกวดวิชา ร้านนวดแผนไทย สปา และอื่น ๆ ให้เปิดร้านค้าปลีก คำส่งขนาดใหญ่ เช่น ร้านวัสดุก่อสร้าง เฟอร์นิเจอร์ขนาดใหญ่ (DOHOME, HMPRO, GLOBAL, ILM) คลินิกเวชกรรมเสริมความงาม ยกเว้นใบหน้า เปิดฟิตเนสได้บางส่วน เปิดห้องประชุม ศูนย์ประชุม ในโรงแรมได้บางส่วน

นายแลร์รี่ คอโดโลว์ หัวหน้าที่ปรึกษาฝ่ายเศรษฐกิจประจำทำเนียบขาว กล่าวว่า ข้อตกลงการค้าระหว่างสหรัฐฯ และจีนที่มีการลงนามในเดือนม.ค. ที่ผ่านมายังคงมีผลบังคับใช้ต่อไป จีนกำลังทำตามเงื่อนไขในข้อตกลง แต่มีความล่าช้าในการซื้อสินค้าเกษตรของสหรัฐฯ อันเนื่องมาจากปัญหาทางเศรษฐกิจและตลาด แม้ว่าจะมีความตึงเครียดบ้าง หลังทรัมป์ออกมาขู่ว่าจะตัดความสัมพันธ์กับจีนและโจมตีจีนไม่ได้ดำเนินการอย่างเพียงพอในการสกัดการแพร่ระบาดของไวรัสโควิด-19 ธนาคารกลางสหรัฐฯ (เฟด) เปิดเผยในรายงานด้านเสถียรภาพการเงินรอบครึ่งปีว่า ภาคการเงินสหรัฐฯ มีแนวโน้มเปราะบางในระยะใกล้ ราคาสินทรัพย์จะยังคงเปราะบางต่อการร่วงลงอย่างหนัก หากโรคระบาดส่งผลกระทบต่อที่ไม่คาดคิด เช่นนี้ดัชนี Dow Jones futures ตีต่ำลง ขานรับการแสดงความเห็นที่เป็นบวกของนายเจอโรม พาวเวล ประธานธนาคารกลางสหรัฐฯ (เฟด) คาดว่าเศรษฐกิจสหรัฐฯ มีแนวโน้มฟื้นตัวจากผลกระทบโควิด-19 ที่แพร่ระบาด แต่อาจต้องใช้ระยะเวลาหนึ่ง เฟดไม่ละความพยายามในการพยุงเศรษฐกิจสหรัฐฯ พร้อมยืนยันว่า เฟดสามารถอัดฉีดเงินเข้าสู่ตลาดการเงินได้ไม่จำกัด เพื่อลดผลกระทบจากโควิด-19

แนวโน้มตลาดหุ้นไทยวันนี้คาดว่า แกว่งในกรอบแคบ ๆ คาดว่ามีแรงซื้อเก็งกำไรเป็นรายตัวที่มีแนวโน้มผลประกอบการที่ดี CPF, GFPT, TFG, RBF, SISB, STA, UTP ติดตามการประกาศตัวเลข GDP ไตรมาส 1/63 ตลาดคาดว่า จะขยายตัวลดลง 4-5% เชื่อว่าถ้าตัวเลข GDP ที่ประกาศออกมา หากมีการขยายตัวลดลงมากกว่าที่ตลาดคาด เชื่อว่าการประชุมคณะกรรมการนโยบายการเงิน (กนง.) ในวันพุธที่ 20 นี้ มีแนวโน้มที่จะปรับลดอัตราดอกเบี้ยนโยบายลงอีก 0.25% หนุนให้ธนาคารพาณิชย์ปรับลดอัตราดอกเบี้ยเงินกู้ เพื่อฟื้นฟูเศรษฐกิจ

## กลยุทธ์การลงทุน

Trading : ดึงกลับไม่ข้ามแถว ๆ 1,307 จุด แนะนำ ขาย

## Technical Analyzer

Saravut Tachochavalit, Analyst  
 TEL : +66 (2) 088 9999 Ext. 9754  
 EMAIL : Saravut.ta@rhbgroup.com

# SET Index

## ดูแกว่ง

Figure 1 : SET Index daily chart



Source: RHB, Aspen

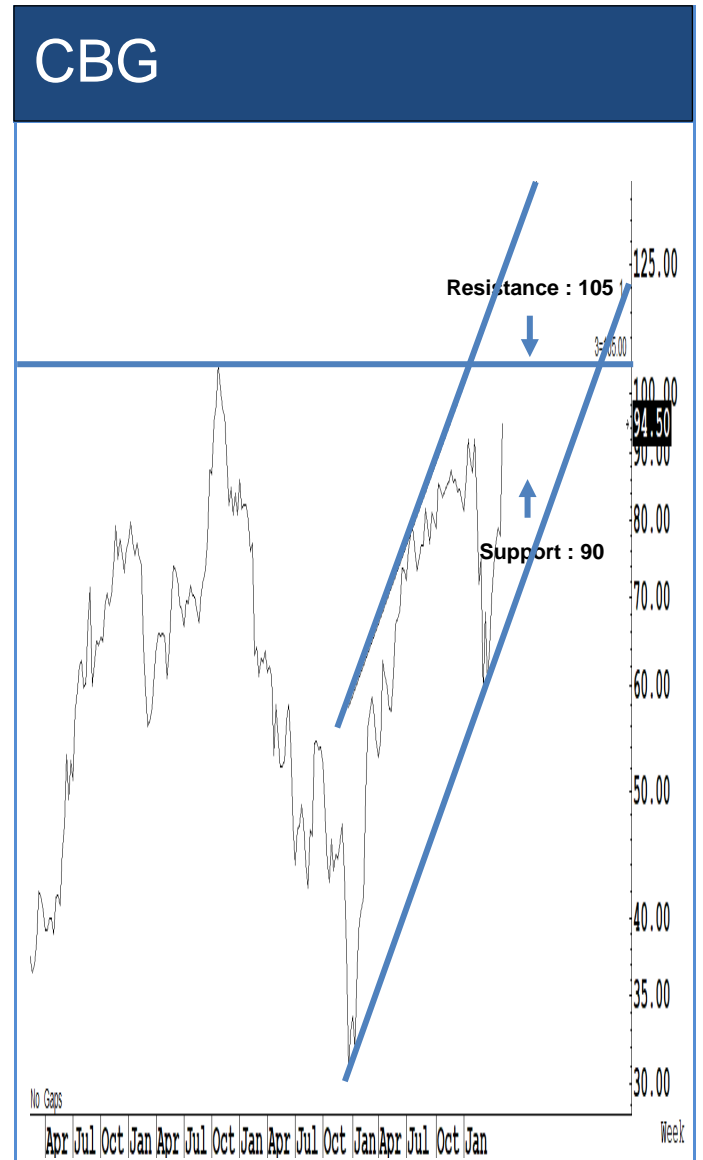
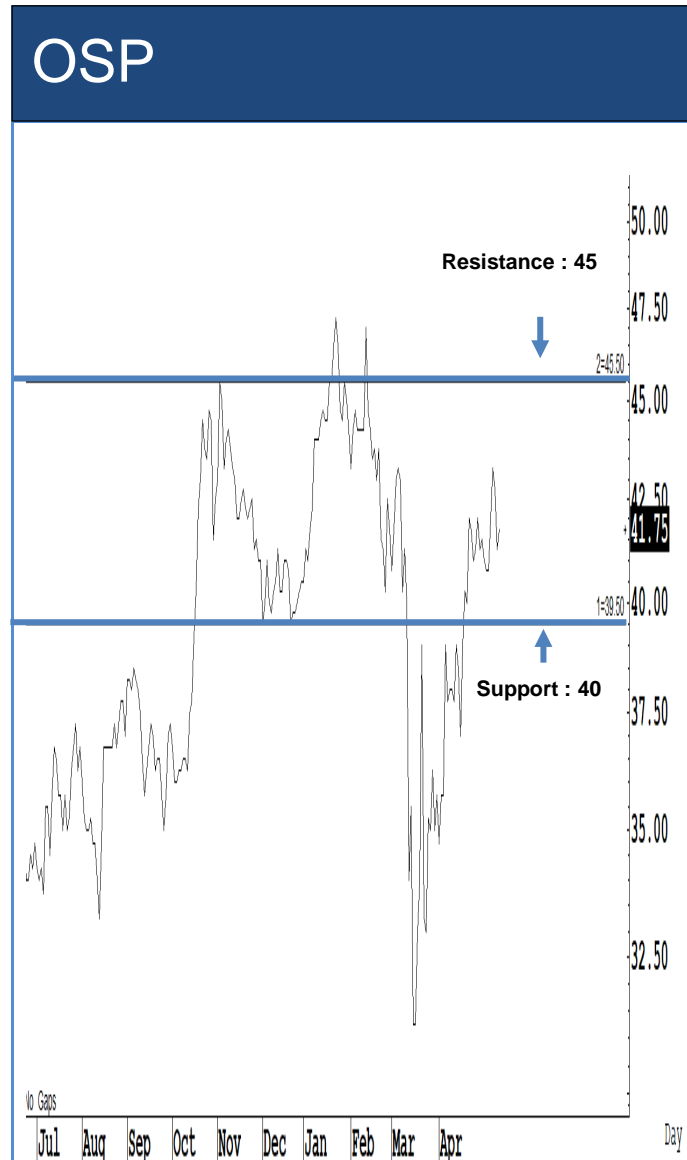
SET Index ปิดที่ 1,280.76 จุด 0.36 จุด ด้วยมูลค่าการซื้อขาย 50,660 ล้านบาท เพิ่มขึ้นเมื่อเทียบกับปริมาณการซื้อขายวันก่อนหน้า โดยนักลงทุนต่างประเทศขายสุทธิ 2,651 ล้านบาท

ระยะกลาง : SET Index อยู่ในช่วงขาลง มีแนวต้านสำคัญอยู่ที่ระดับ 1,408 จุด การปรับตัวต่ำกว่าระดับดังกล่าวยังคงเป็นความเสี่ยงในระยะกลาง สำหรับทิศทางในไตรมาส 2/2563 คาดว่ากรอบของ SET จะอยู่ระหว่าง 808-1,300 จุด แนะนำ ซื้อเมื่ออ่อนตัว เพื่อหวังผลขายทำกำไรเมื่อดัชนีฟื้นตัว กรอบในสัปดาห์นี้คาดว่าแกว่งในกรอบระหว่าง 1,200-1,307 จุด แนะนำ ขึ้นขาย

ระยะสั้น : SET Index แกว่งในกรอบแคบ ๆ และทรงตัวปิดแถว ๆ 1,280 จุดได้ ยังถือว่าไม่เปิดโอกาสที่จะมีติดกลับ สั้น ๆ ติดกลับไม่ข้ามแถว ๆ 1,290-1,297 จุด แนะนำ ขายทำกำไรเพื่อหวังผลซื้อกลับเมื่ออ่อนตัว แนวรับวันนี้จะอยู่แถว ๆ 1,265 จุด หรือถ้าแยกวันนี้ และต่ำกว่า 1,250 จุด ยังไม่ต้องรีบรับ

Saravut Tachochavalit, Analyst  
 TEL : +66 (2) 088 9999 Ext. 9754  
 EMAIL : [Saravut.ta@rhbgroupp.com](mailto:Saravut.ta@rhbgroupp.com)

# Trading Stocks

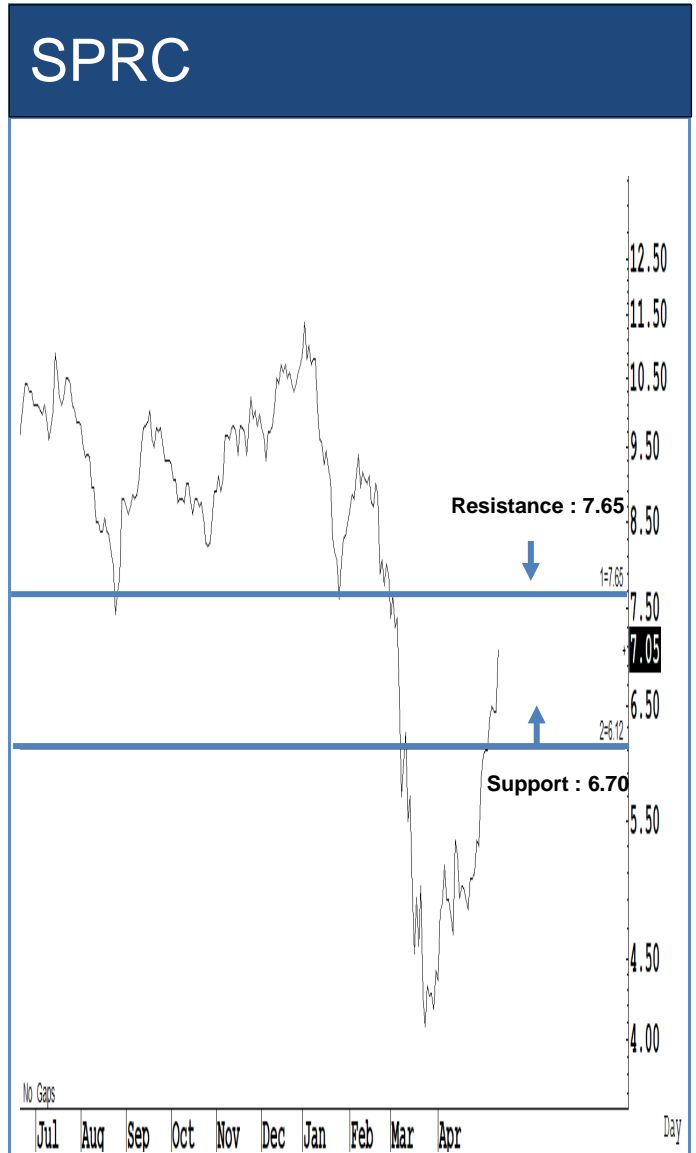
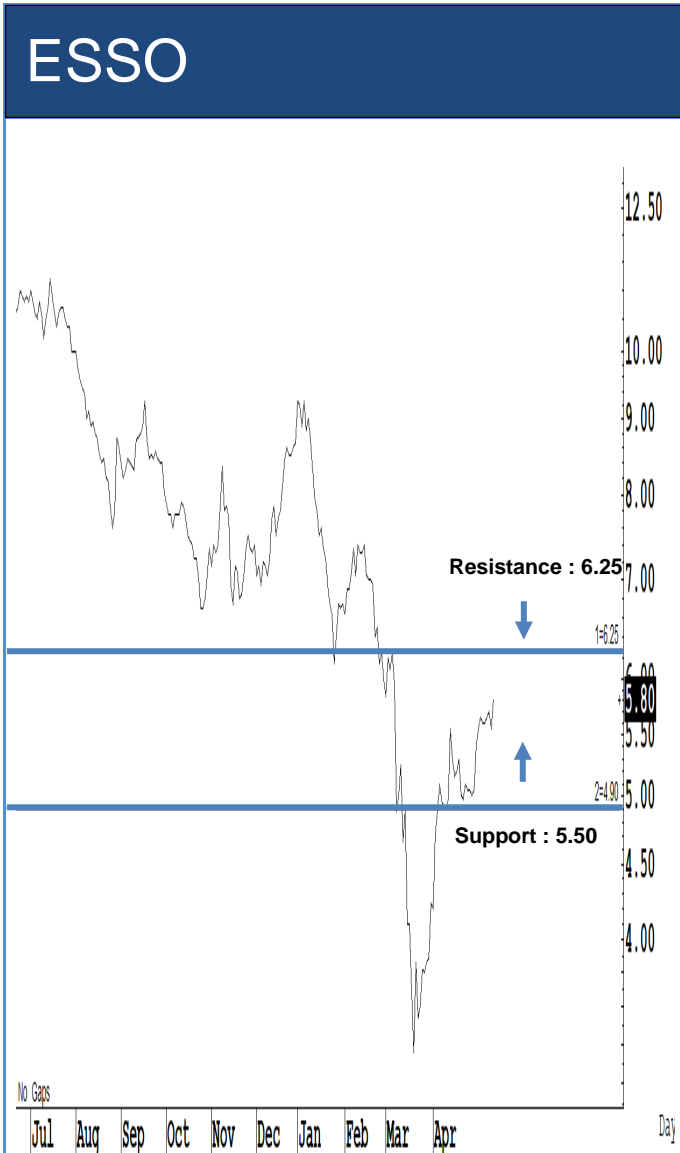


Source: RHB, Bloomberg

Source: RHB, Bloomberg

ระยะสั้นแกว่งในกรอบ **sideway** หรือในกรอบระหว่าง 40-45 บาท แนะนำ ลงซื้อ ขึ้นขายในกรอบดังกล่าว ส่วนจุดตัดขาดทุนจะอยู่ที่ 39.50 บาท

ระยะสั้นแกว่งในกรอบ **sideway** หรือในกรอบระหว่าง 90-105 บาท แนะนำ ลงซื้อ ขึ้นขายในกรอบดังกล่าว ส่วนจุดตัดขาดทุนจะอยู่ที่ 89.50 บาท



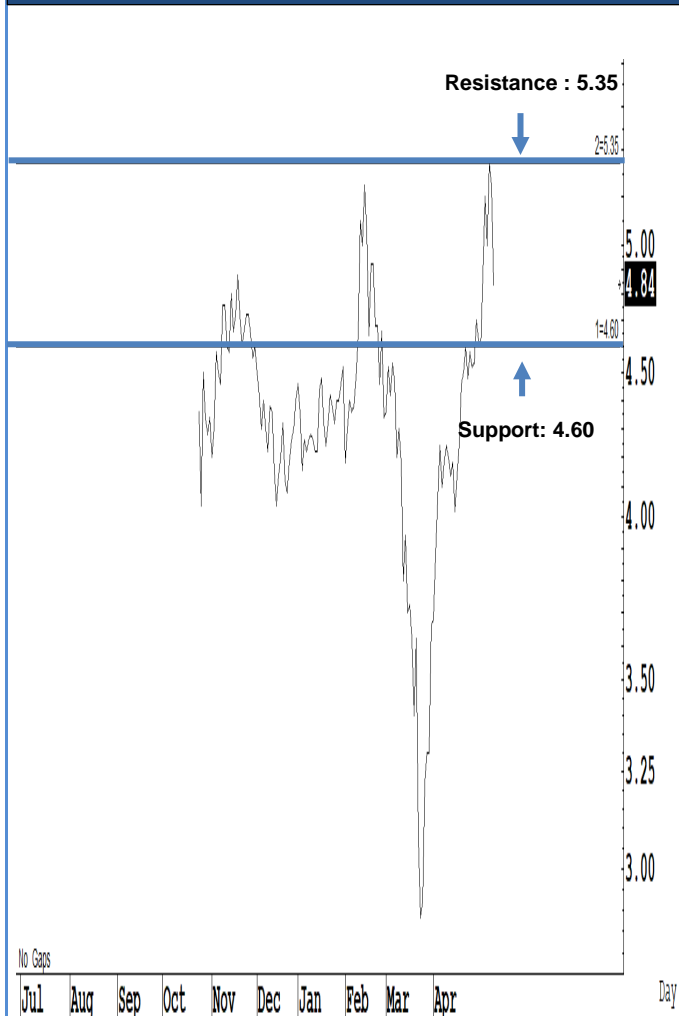
Source: RHB, Bloomberg

Source: RHB, Bloomberg

ระยะสั้นแกว่งในกรอบ **sideway** หรือในกรอบระหว่าง 5.50-6.25บาท แนะนำ ลงซื้อ ขึ้นขายในกรอบดังกล่าว ส่วนจุดตัดขาดทุนจะอยู่ที่ 5.45 บาท

ระยะสั้นแกว่งในกรอบ **sideway** หรือในกรอบระหว่าง 6.70-7.65 บาท แนะนำ ลงซื้อ ขึ้นขายในกรอบดังกล่าว ส่วนจุดตัดขาดทุนจะอยู่ที่ 6.65 บาท

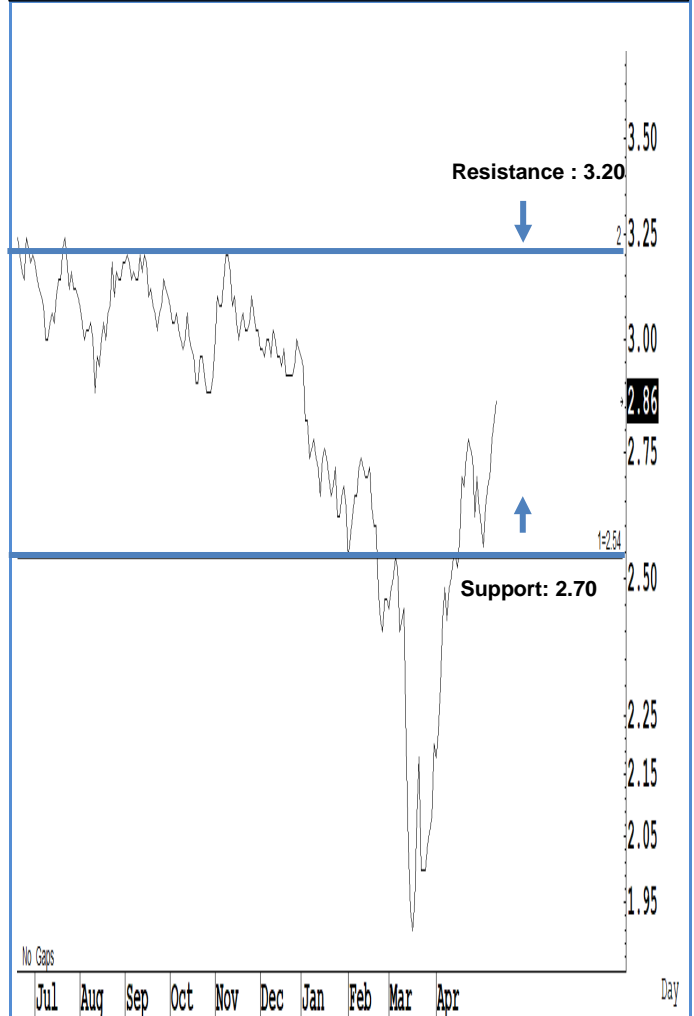
## RBF



Source: RHB, Bloomberg

ระยะสั้นแกว่งในกรอบ **sideway** หรือในกรอบระหว่าง 4.60-5.35 บาท แนะนำ ลงซื้อ ขึ้นขายในกรอบดังกล่าว ส่วนจุดตัดขาดทุนจะอยู่ที่ 4.58 บาท

## GUNKUL



Source: RHB, Bloomberg

ระยะสั้นแกว่งในกรอบ **sideway** หรือในกรอบระหว่าง 2.70-3.20 บาท แนะนำ ลงซื้อ ขึ้นขายในกรอบดังกล่าว ส่วนจุดตัดขาดทุนจะอยู่ที่ 2.68 บาท

## Key Stock News

**ชี้ชะตาบินไทยวันนี้! พันสภาพรัฐวิสาหกิจ จับตา'คลัง-คมนาคม' หุบโต๊ะยื่นศาลล้มละลาย**

"มีคู่" นั่งหัวโต๊ะถกคนร.นัดชี้ชะตาการบินไทยวันนี้ (18 พ.ค.) "คลัง-คมนาคม" หรือเครือข่ายนักปม "ยื่นศาลล้มละลาย-หลุดพันรัฐวิสาหกิจ" ด้าน "อนุทิน" ย้านายกฯ เห็นด้วยแนวทางยื่นศาลล้มละลายกลางแล้ว ขณะที่ "คลัง" ห่วงมีข้อเสียหลายประการหากยื่นศาลอาจเกิดแพนิกทั้งตลาดหุ้น-ตราสารหนี้ ระบุชัดต้องกู้ 50,000 ล้านบาทแก่วิกฤติสภาพคล่องภายใน มิ.ย.นี้ ล่าสุด "ทริส" ลดเครดิตหุ้นกู้เหลือ BBB ส่งชั๊กหุ้นเป็น D หากเข้าศาลล้มละลาย

### 4 หุ้นฟอร์มเด่นกำไรพุ่ง RBF-SENA-EA-SAWAD

4 หุ้นเด่นผลงานไตรมาส 1/63 เจ๋ง! RBF พันกำไร 147.34 ล้านบาท พุ่ง 68% ฟาก SENA ฟอร์มดีกำไร 230.27 ล้านบาท เพิ่มขึ้น 44.13% ขณะที่ EA ไชร์กำไร 1,452 ล้านบาท โต 20% ส่วน SAWAD อดกำไร 1,032.88 ล้านบาท พุ่ง 22.52%

### ACE ยืม Q1 อดังการ กำไรกระฉูด 348%

"ACE" ผลงานเยี่ยม! ไชร์ไตรมาส 1/63 มีกำไรสุทธิ 593.55 ล้านบาท โตอึ้งการ 347.6% หลังไถยรายได้รวม 1,348 ล้านบาท เพิ่มขึ้น 11% บอร์ดใจป้าจ่ายปันผลระหว่างกาลหุ้นละ 3 สตางค์ ขึ้น XD วันที่ 1 มิ.ย.นี้ พร้อมรุกขยายพอร์ตไฟฟ้าเต็มสูบ

### TOP ลุ้น Q2 พลิกมีกำไร ประเมินค่าการก้นพื้น

"ไทยออยล์" มีลุ้นไตรมาส 2/63 พลิกมีกำไร หลังราคาน้ำมันผกหัวสูงขึ้น หนุนค่าการก้นพื้นต่อเนื่องจนถึงครึ่งปีหลัง แม้ธุรกิจจะโรเมติกส์-น้ำมันหล่อลื่นแคทรังตัว ฟากโบรกาเซียร์ "ซีโอ" ราคาเป้าหมาย 48 บาท ซึ่งบไตรมาส 2/63 แจ่ม!

### หุ้นคลายล็อกเฟสสองเฮ ลุย CRC-COM7-HMPRO

ศบค. ผ่อนปรนระยะ 2 เริ่มแล้ววานนี้ (17 พ.ค.) โบรกาฯ เผยส่งผลดีต่อราคาหุ้นกลุ่มศูนย์การค้า ร้านอาหาร รวมถึงร้านค้าในห้างสรรพสินค้า และ CRC, CPN, HMPRO, DOHOME, GLOBAL, COM7 และ ZEN

### JWD อดกำไร Q1 พุ่ง 93.5 ล้าน ล้นครึ่งปีหลังโตรับไฮซีซั่น-โควิดคลี่คลาย

"JWD" อด Q1 มีกำไร 93.5 ล้านบาท เพิ่มขึ้น 4.8% ส่วนแนวโน้ม Q2 คาดลดลงรับผลกระทบโควิด และมั่นใจจะกลับมาเติบโตช่วงครึ่งปีหลังรับไฮซีซั่น-โควิดเริ่มคลี่คลายหนุนขนส่งฟื้น แต่ทั้งปีประเมินรายได้-กำไรปีนี้ลดลง 10% พร้อมย้ำปี 67 ก้าวสู่ผู้นำด้านโลจิสติกส์ครบวงจรในอาเซียน

### HMPRO ปรับแผนลงทุนปีนี้ ขยาย 2 สาขาใหม่ครึ่งหลัง

HMPRO ปรับลดแผนการเปิดสาขาใหม่ เหลือ 2 สาขาในช่วงครึ่งหลังปีนี้ ล่าสุดรัฐบาลผ่อนคลายมาตรการล็อกดาวน์เฟส 2 เตรียมกลับมาเปิดให้บริการอีกครั้งวันที่ 17 พ.ค.นี้ หลังสถานการณ์โควิด-19 ดีขึ้น

### AOT กำไรรวม MINT พลิกขาดทุน พิชโควิดจุดธุรกิจท่องเที่ยว-โรงแรมทรุด

"AOT" ปิดไตรมาส 2/63 มีกำไรสุทธิ 3,647 ล้านบาท ลดฮวบ 52% จากพิษ COVID-19 ผู้โดยสารร่วง 14.29% รายได้หายเกือบ 30% เหลือ 1.2 หมื่นล้านบาท อดจวงตัว 6 เดือนแรกมีกำไรสุทธิ 10,982 ล้านบาท ลดลง 21.68% ด้าน MINT แจ้งไตรมาส 1/63 พลิกขาดทุน 1,774 ล้านบาท ลดลง 404% หลังธุรกิจโรงแรม-ร้านอาหารได้รับผลกระทบ

ที่มา : หนังสือพิมพ์ข่าวหุ้น

### PTT รอออกหุ้นกู้ 4.4 หมื่นล้าน ส่งชั๊กงบ Q2 ดีกว่า Q1 รับราคาน้ำมันสูงขึ้น

"ปตท." รอจัดหะออกหุ้นกู้ 4.4 หมื่นล้านบาท เพื่อนำเงินลงทุนโครงการตามแผน-รีไฟแนนซ์หุ้นกู้เดิม-เป็นเงินทุนหมุนเวียน ขณะที่ผลประกอบการไตรมาส 2 คาดดีกว่าไตรมาส 1 รับราคาน้ำมันสูงขึ้น-สต็อกกลองน้อยลง ส่วนภาพรวมผลงานทั้งกลุ่ม PTT ในช่วงที่เหลือของปีนี้ แนวโน้มค่าการก้นพื้นดีขึ้น

### ANAN มุ่งขาย-โอนสินค้าพร้อมอยู่ ดันแบ็กล็อก 3 หมื่นล้านกินยาว 3 ปี

"อนันดาฯ" ปรับแผนเน้นขายและโอนโครงการพร้อมอยู่ วางเป้าปีนี้ไถยยอดขาย 1.66 หมื่นล้านบาท หลังไตรมาส 1/63 ทำได้แล้ว 4,354 ล้านบาท ย้ายอดโอนทั้งปี 2 หมื่นล้านบาท ล่าสุดดันแบ็กล็อกกว่า 3 หมื่นล้านบาท หยอดกินยาว 3 ปี

### TFG เร็ว Q1 กำไรโตสนั่น 214% 'BIZ' ไม่น้อยหน้าแดง 219% แบ็กล็อกแน่น

"TFG" เจ๋ง! ไตรมาส 1/63 กำไร 641.43 ล้านบาท โตทะลัก 214.16% หลังราคาขายไก่และสุกรพุ่ง "วินัย" มั่นใจรายได้ปีนี้โตไม่หยุด คาดส่งออกไก่ดิบไปจีนเพิ่มเป็น 12,000 ตัน/ปี จากปัจจุบัน 5,000 ตัน/ปี ด้าน BIZ อดไตรมาส 1/63 กำไรสุทธิ 15.28 ล้านบาท โตสนั่น 219% กวาดรายได้ 263 ล้านบาท พุ่ง 174% ไชร์แบ็กล็อกแน่น 1,400 ล้านบาท

### ไวรัสทำเศรษฐกิจโลกพัง 8.8 ล้านล้านดอลลาร์ 'เอ็ดมี'ชี้เศรษฐกิจเอเชียเสียหาย 1.7-2.5 ล้านล้านดอลลาร์

เอ็ดมีชี้ การระบาดของไวรัสโคโรนาทำให้เกิดความสูญเสียทางเศรษฐกิจทั่วโลกระหว่าง 5.8-8.8 ล้านล้านดอลลาร์ในปีนี้ โดยมากกว่าประมาณการในก่อนหน้าทั้งสองเท่า และมีขนาดเท่ากับ 6.4-9.7% ของจีดีพีทั่วโลก เศรษฐกิจเอเชียเสียหายระหว่าง 1.7-2.5 ล้านล้านดอลลาร์ ขณะเดียวกันทำให้การค้าทั่วโลกลดลงประมาณ 1.7-2.6 ล้านล้านดอลลาร์ และทำให้คนตกงานระหว่าง 158-242 ล้านคน

### 'อุดม'สั่งแบงก์รัฐตั้งโต๊ะ รับรองทุกขีเยียวยาโควิดยาวถึง 29 พ.ค.นี้

กระทรวงการคลังสั่ง กรุงไทย ออมสิน และธ.ก.ส.รับเรื่องรับรองทุกขีเยียวยาผลกระทบโควิดต่อเนื่อง ลากยาวถึงวันที่ 29 พ.ค.นี้ หรือกับหน่วยงานที่เกี่ยวข้องช่วยเหลือกลุ่มที่ตกหล่น เล็งออกมาตรการเสริม แต่ไม่ใช้แจกเงินเยียวยา 5 พันบาท เหมือนเดิมอีกแล้ว

### KTC จ่อหุ้นเป้า ยอดใช้บัตรปีนี้ เช่นพิษโควิด 19

KTC รับจำเป็นต้องหุ้นเป้ายอดการใช้จ่ายผ่านบัตรเครดิตปีนี้ หลังเดือนเม.ย.ยอดใช้บัตรติดลบ 40% อดยอดใช้ 4 เดือนแรกปีนี้ติดลบ 7.6% แย้มเตรียมวางแผนการตลาดใหม่ เพื่อให้เข้ากับสถานการณ์โควิด-19

### JASIF ปันผล 0.24บ./หน่วย รับผลงานไตรมาส 1 โตกระฉูด 33.2%

กองทุน JASIF ใจป้าจ่ายเงินปันผลหน่วยละ 0.24 บาท ขึ้น XD 27 พ.ค.นี้ และรับเงินปันผลวันที่ 15 มิ.ย. 63 ขณะที่ผลประกอบการไตรมาส 1/63 มีกำไรสุทธิ 2,098 ล้านบาท เพิ่มขึ้น 33.2% เมื่อเทียบกับช่วงเดียวกันของปีก่อน

### หุ้นไทยยังผันผวนระยะสั้น แน่เก็บหุ้นรับ New Normal

กองทุน ชี หุ้นไทยแนวโน้มปรับตัวดีขึ้น แต่ยังมีความผันผวนระยะสั้น แน่ทยอยลงทุนในกองทุน SSFX และ SSF รวมถึงหุ้นและทรัพย์สินที่จะได้รับปัจจัยบวกจาก New Normal อย่างกลุ่มธุรกิจอี-คอมเมิร์ซ, ดาต้า เซ็นเตอร์, โลจิสติกส์, สินค้าอุปโภคบริโภค ซึ่งสามารถทำผลตอบแทนได้อย่างโดดเด่น

ที่มา : หนังสือพิมพ์ข่าวหุ้น

## ข้อมูลธุรกรรมขายชอร์ต (Short Sales)

	Symbol (15 May'20)	Volume (Shares)	Value (Baht)	% Short Sale Volume Comparing with Main Board	% Short Sale Value Comparing with Main Board
1	MINT	3,596,500	65,578,920.00	10.12	10.12
2	CRC-R	1,800,000	62,517,275.00	6.77	6.76
3	BANPU	5,404,100	35,237,655.00	6.81	6.85
4	GULF	728,000	27,852,875.00	2.3	2.3
5	STA	1,563,500	27,263,600.00	2.3	2.3
6	CBG	247,900	22,794,175.00	1.51	1.49
7	PTTGC-R	500,000	20,687,500.00	1.71	1.71
8	PTTGC	446,600	18,388,100.00	1.53	1.52
9	CRC	524,100	18,345,700.00	1.97	1.98
10	BTS	1,403,400	16,419,780.00	4.96	5
11	CPALL	170,700	11,914,775.00	0.55	0.55
12	KCE	700,000	11,350,000.00	2.2	2.19
13	TOP-R	259,100	11,054,400.00	1.62	1.62
14	PTTEP-R	125,000	10,406,250.00	0.79	0.79
15	GLOBAL	715,600	9,722,920.00	4.58	4.57
16	IVL	325,500	9,239,250.00	2.73	2.75
17	BGRIM	206,200	9,203,100.00	2.36	2.35
18	KBANK	109,300	9,092,150.00	1.05	1.05
19	CPF-R	300,000	8,700,000.00	1.14	1.15
20	TRUE	2,506,200	8,019,964.00	4.58	4.59
21	CENTEL	361,800	6,915,860.00	8.1	8.13
22	AOT-R	113,900	6,759,525.00	0.61	0.61
23	AOT	99,000	5,885,600.00	0.53	0.53
24	EGCO	22,500	5,863,000.00	1.27	1.27
25	SAWAD	100,000	5,450,000.00	0.73	0.73
26	CK	340,000	5,400,000.00	3.48	3.51
27	TOP	121,000	5,149,225.00	0.76	0.75
28	SPRC	670,000	4,560,000.00	0.85	0.85
29	DELTA	78,700	4,490,500.00	2.83	2.79
30	KTC	118,300	4,347,525.00	0.87	0.88
31	GPSC	58,300	4,200,375.00	0.57	0.57
32	PTTEP	48,800	4,075,300.00	0.31	0.31
33	CPN	82,500	3,917,450.00	1.18	1.19
34	JAS	985,000	3,821,800.00	3.04	3.03
35	SCB	55,800	3,738,600.00	0.6	0.6
36	HMPRO	256,000	3,636,320.00	0.77	0.77
37	GPSC-R	50,000	3,600,000.00	0.49	0.49
38	TMB	2,980,000	2,771,400.00	3.48	3.49
39	KTB	271,000	2,714,600.00	1.06	1.06
40	TISCO	39,500	2,667,275.00	0.76	0.77
41	ADVANC	13,700	2,604,400.00	0.28	0.28
42	BDMS	124,300	2,467,230.00	0.7	0.71
43	WHA	869,400	2,443,014.00	1.08	1.08
44	BEM	252,600	2,424,960.00	0.6	0.6
45	SPALI	170,000	2,300,000.00	4.17	4.16
46	THANI	660,000	2,287,600.00	1.36	1.33

Source: SETSMART

## ข้อมูลแบบรายงานการเปลี่ยนแปลงการถือหลักทรัพย์และสัญญาซื้อขายล่วงหน้าของผู้บริหาร (แบบ 59)

ชื่อบริษัท	ชื่อผู้บริหาร	ประเภทหลักทรัพย์	วันที่ได้มา/ จำหน่าย	จำนวน	ราคา	วิธีการได้มา/ จำหน่าย
GPI	นาย จาตรนต์ โภกลมินทร์	หุ้นสามัญ	15/05/2563	30,000	1.25	ซื้อ
SUSCO	นาย อัมรินทร์ สิมะโรจน์	หุ้นสามัญ	14/05/2563	50,000	2.04	ซื้อ
SINGER	นาย พีรนาถ โชควัฒนา	หุ้นสามัญ	14/05/2563	26,300	7.05	ซื้อ
DDD	นาย ศภวัฒน์ วณิชประภา	หุ้นสามัญ	15/05/2563	20,000	17.1	ซื้อ
DELTA	นาย เป้อ เหวิน หยู	หุ้นสามัญ	14/05/2563	5,600	53.72	ซื้อ
NER	นาย ชูวิทย์ จิ่งธนสมบุรณ์	หุ้นสามัญ	12/05/2563	1,300,000	2.2	ซื้อ
NER	นาย ชูวิทย์ จิ่งธนสมบุรณ์	หุ้นสามัญ	14/05/2563	1,150,000	2.33	ซื้อ
NER	นาย ชูวิทย์ จิ่งธนสมบุรณ์	หุ้นสามัญ	15/05/2563	9,568,000	2.38	ซื้อ
BM	นาย วินัย วงศ์สว่างรัศมี	ใบสำคัญแสดงสิทธิ ที่จะซื้อหุ้น	15/05/2563	500,000	0.09	ขาย
BGT	นาย นพดล ธรรมวัฒนะ	หุ้นสามัญ	15/05/2563	77,800	0.6	ซื้อ
PRIME	พลอากาศเอก สุรศักดิ์ มีมณี	หุ้นสามัญ	14/05/2563	50,000	0.37	ซื้อ
KUN	นาง ประวีรัตน์ เทวอักษร	หุ้นสามัญ	14/05/2563	32,000	0.9	ซื้อ
KUN	นาง ประวีรัตน์ เทวอักษร	หุ้นสามัญ	14/05/2563	30,000	0.91	ซื้อ
KUN	นาง ประวีรัตน์ เทวอักษร	หุ้นสามัญ	14/05/2563	22,000	0.92	ซื้อ
KUN	นาง ประวีรัตน์ เทวอักษร	หุ้นสามัญ	14/05/2563	32,000	0.93	ซื้อ
KUN	นาง ประวีรัตน์ เทวอักษร	หุ้นสามัญ	14/05/2563	42,000	0.94	ซื้อ
KUN	นาง ประวีรัตน์ เทวอักษร	หุ้นสามัญ	14/05/2563	100,000	0.95	ซื้อ
SFLEX	นาย พิเชษฐพงศ์ ศรีตะบันย์	หุ้นสามัญ	15/05/2563	6,500	7.7	ซื้อ
SMT	นาย นัทพงษ์ ไชยกุล	หุ้นสามัญ	14/05/2563	3,000	0.90	ซื้อ
SMT	นาย นัทพงษ์ ไชยกุล	หุ้นสามัญ	14/05/2563	3,000	0.89	ขาย

Source: www.sec.or.th



แบบรายงานการได้มาหรือจำหน่ายหลักทรัพย์ของกิจการ (แบบ 246-2)  
(Corporate Share Trade)

หลักทรัพย์	ชื่อผู้ได้มา/จำหน่าย	วิธีการ	ประเภท หลักทรัพย์	% ก่อน ได้มา/ จำหน่าย	% ได้มา/ จำหน่าย	% หลัง ได้มา/ จำหน่าย	วันที่ได้มา/ จำหน่าย
RS	บริษัท บีทีเอส กรุ๊ป โฮลดิ้งส์ จำกัด (มหาชน)	จำหน่าย	หุ้น	5.013	0.0807	4.9323	12/05/2563

Source: [www.sec.or.th](http://www.sec.or.th)

กำหนดการประชุมคณะกรรมการนโยบายการเงิน (กนง.) ประจำปี 2563

ครั้งที่	วันประชุม กนง.	วันเผยแพร่รายงานนโยบายการเงิน
1/2563	พุธที่ 5 กุมภาพันธ์ 2563	
2/2563	พุธที่ 25 มีนาคม 2563	พุธที่ 8 เมษายน 2563
3/2563	พุธที่ 20 พฤษภาคม 2563	
4/2563	พุธที่ 24 มิถุนายน 2563	พุธที่ 8 กรกฎาคม 2563
5/2563	พุธที่ 5 สิงหาคม 2563	
6/2563	พุธที่ 23 กันยายน 2563	พุธที่ 7 ตุลาคม 2563
7/2563	พุธที่ 18 พฤศจิกายน 2563	
8/2563	พุธที่ 23 ธันวาคม 2563	พุธที่ 6 มกราคม 2564

#### **RHB Guide to Investment Ratings**

**Buy:** Share price may exceed 10% over the next 12 months

**Trading Buy:** Share price may exceed 15% over the next 3 months, however longer-term outlook remains uncertain

**Neutral:** Share price may fall within the range of +/- 10% over the next 12 months

**Take Profit:** Target price has been attained. Look to accumulate at lower levels

**Sell:** Share price may fall by more than 10% over the next 12 months

**Not Rated:** Stock is not within regular research coverage

#### **Investment Research Disclaimers**

RHB has issued this report for information purposes only. This report is intended for circulation amongst RHB and its affiliates' clients generally or such persons as may be deemed eligible by RHB to receive this report and does not have regard to the specific investment objectives, financial situation and the particular needs of any specific person who may receive this report. This report is not intended, and should not under any circumstances be construed as, an offer or a solicitation of an offer to buy or sell the securities referred to herein or any related financial instruments.

This report may further consist of, whether in whole or in part, summaries, research, compilations, extracts or analysis that has been prepared by RHB's strategic, joint venture and/or business partners. No representation or warranty (express or implied) is given as to the accuracy or completeness of such information and accordingly investors should make their own informed decisions before relying on the same.

This report is not directed to, or intended for distribution to or use by, any person or entity who is a citizen or resident of or located in any locality, state, country or other jurisdiction where such distribution, publication, availability or use would be contrary to the applicable laws or regulations. By accepting this report, the recipient hereof (i) represents and warrants that it is lawfully able to receive this document under the laws and regulations of the jurisdiction in which it is located or other applicable laws and (ii) acknowledges and agrees to be bound by the limitations contained herein. Any failure to comply with these limitations may constitute a violation of applicable laws.

All the information contained herein is based upon publicly available information and has been obtained from sources that RHB believes to be reliable and correct at the time of issue of this report. However, such sources have not been independently verified by RHB and/or its affiliates and this report does not purport to contain all information that a prospective investor may require. The opinions expressed herein are RHB's present opinions only and are subject to change without prior notice. RHB is not under any obligation to update or keep current the information and opinions expressed herein or to provide the recipient with access to any additional information. Consequently, RHB does not guarantee, represent or warrant, expressly or impliedly, as to the adequacy, accuracy, reliability, fairness or completeness of the information and opinion contained in this report. Neither RHB (including its officers, directors, associates, connected parties, and/or employees) nor does any of its agents accept any liability for any direct, indirect or consequential losses, loss of profits and/or damages that may arise from the use or reliance of this research report and/or further communications given in relation to this report. Any such responsibility or liability is hereby expressly disclaimed.

Whilst every effort is made to ensure that statement of facts made in this report are accurate, all estimates, projections, forecasts, expressions of opinion and other subjective judgments contained in this report are based on assumptions considered to be reasonable and must not be construed as a representation that the matters referred to therein will occur. Different assumptions by RHB or any other source may yield substantially different results and recommendations contained on one type of research product may differ from recommendations contained in other types of research. The performance of currencies may affect the value of, or income from, the securities or any other financial instruments referenced in this report. Holders of depositary receipts backed by the securities discussed in this report assume currency risk. Past performance is not a guide to future performance. Income from investments may fluctuate. The price or value of the investments to which this report relates, either directly or indirectly, may fall or rise against the interest of investors.

This report does not purport to be comprehensive or to contain all the information that a prospective investor may need in order to make an investment decision. The recipient of this report is making its own independent assessment and decisions regarding any securities or financial instruments referenced herein. Any investment discussed or recommended in this report may be unsuitable for an investor depending on the investor's specific investment objectives and financial position. The material in this report is general information intended for recipients who understand the risks of investing in financial instruments. This report does not take into account whether an investment or course of action and any associated risks are suitable for the recipient. Any recommendations contained in this report must therefore not be relied upon as investment advice based on the recipient's personal circumstances. Investors should make their own independent evaluation of the information contained herein, consider their own investment objective, financial situation and particular needs and seek their own financial, business, legal, tax and other advice regarding the appropriateness of investing in any securities or the investment strategies discussed or recommended in this report.

This report may contain forward-looking statements which are often but not always identified by the use of words such as "believe", "estimate", "intend" and "expect" and statements that an event or result "may", "will" or "might" occur or be achieved and other similar expressions. Such forward-looking statements are based on assumptions made and information currently available to RHB and are subject to known and unknown risks, uncertainties and other factors which may cause the actual results, performance or achievement to be materially different from any future results, performance or achievement, expressed or implied by such forward-looking statements. Caution should be taken with respect to such statements and recipients of

this report should not place undue reliance on any such forward-looking statements. RHB expressly disclaims any obligation to update or revise any forward-looking statements, whether as a result of new information, future events or circumstances after the date of this publication or to reflect the occurrence of unanticipated events.

The use of any website to access this report electronically is done at the recipient's own risk, and it is the recipient's sole responsibility to take precautions to ensure that it is free from viruses or other items of a destructive nature. This report may also provide the addresses of, or contain hyperlinks to, websites. RHB takes no responsibility for the content contained therein. Such addresses or hyperlinks (including addresses or hyperlinks to RHB own website material) are provided solely for the recipient's convenience. The information and the content of the linked site do not in any way form part of this report. Accessing such website or following such link through the report or RHB website shall be at the recipient's own risk.

This report may contain information obtained from third parties. Third party content providers do not guarantee the accuracy, completeness, timeliness or availability of any information and are not responsible for any errors or omissions (negligent or otherwise), regardless of the cause, or for the results obtained from the use of such content. Third party content providers give no express or implied warranties, including, but not limited to, any warranties of merchantability or fitness for a particular purpose or use. Third party content providers shall not be liable for any direct, indirect, incidental, exemplary, compensatory, punitive, special or consequential damages, costs, expenses, legal fees, or losses (including lost income or profits and opportunity costs) in connection with any use of their content.

The research analysts responsible for the production of this report hereby certifies that the views expressed herein accurately and exclusively reflect his or her personal views and opinions about any and all of the issuers or securities analysed in this report and were prepared independently and autonomously. The research analysts that authored this report are precluded by RHB in all circumstances from trading in the securities or other financial instruments referenced in the report, or from having an interest in the company(ies) that they cover.

The contents of this report is strictly confidential and may not be copied, reproduced, published, distributed, transmitted or passed, in whole or in part, to any other person without the prior express written consent of RHB and/or its affiliates. This report has been delivered to RHB and its affiliates' clients for information purposes only and upon the express understanding that such parties will use it only for the purposes set forth above. By electing to view or accepting a copy of this report, the recipients have agreed that they will not print, copy, videotape, record, hyperlink, download, or otherwise attempt to reproduce or re-transmit (in any form including hard copy or electronic distribution format) the contents of this report. RHB and/or its affiliates accepts no liability whatsoever for the actions of third parties in this respect.

The contents of this report are subject to copyright. Please refer to Restrictions on Distribution below for information regarding the distributors of this report. Recipients must not reproduce or disseminate any content or findings of this report without the express permission of RHB and the distributors.

The securities mentioned in this publication may not be eligible for sale in some states or countries or certain categories of investors. The recipient of this report should have regard to the laws of the recipient's place of domicile when contemplating transactions in the securities or other financial instruments referred to herein. The securities discussed in this report may not have been registered in such jurisdiction. Without prejudice to the foregoing, the recipient is to note that additional disclaimers, warnings or qualifications may apply based on geographical location of the person or entity receiving this report.

The term "RHB" shall denote, where appropriate, the relevant entity distributing or disseminating the report in the particular jurisdiction referenced below, or, in every other case, RHB Investment Bank Berhad and its affiliates, subsidiaries and related companies.

## **RESTRICTIONS ON DISTRIBUTION**

### **Malaysia**

This report is issued and distributed in Malaysia by RHB Investment Bank Bhd. The views and opinions in this report are our own as of the date hereof and is subject to change. If the Financial Services and Markets Act of the United Kingdom or the rules of the Financial Conduct Authority apply to a recipient, our obligations owed to such recipient therein are unaffected. RHB Investment Bank Bhd has no obligation to update its opinion or the information in this report.

### **Thailand**

This report is issued and distributed in the Kingdom of Thailand by RHB Securities (Thailand) PCL, a licensed securities company that is authorised by the Ministry of Finance, regulated by the Securities and Exchange Commission of Thailand and is a member of the Stock Exchange of Thailand. The Thai Institute of Directors Association has disclosed the Corporate Governance Report of Thai Listed Companies made pursuant to the policy of the Securities and Exchange Commission of Thailand. RHB Securities (Thailand) PCL does not endorse, confirm nor certify the result of the Corporate Governance Report of Thai Listed Companies.

### **Indonesia**

This report is issued and distributed in Indonesia by PT RHB Sekuritas Indonesia. This research does not constitute an offering document and it should not be construed as an offer of securities in Indonesia. Any securities offered or sold, directly or indirectly, in Indonesia or to any Indonesian citizen or corporation (wherever located) or to any Indonesian resident in a manner which constitutes a public offering under Indonesian laws and regulations must comply with the prevailing Indonesian laws and regulations.

### **Singapore**

This report is issued and distributed in Singapore by RHB Securities Singapore Pte Ltd which is a holder of a capital markets services licence and an exempt financial adviser regulated by the Monetary Authority of Singapore. RHB Securities Singapore Pte Ltd may distribute reports produced by its respective foreign entities, affiliates or other foreign research houses pursuant to an arrangement under Regulation 32C of the Financial Advisers Regulations. Where the report is distributed in Singapore to a person who is not an Accredited Investor, Expert Investor or an Institutional Investor, RHB Securities Singapore Pte Ltd accepts legal responsibility for the contents of the report to such persons only to the extent required by law. Singapore recipients should contact RHB Securities Singapore Pte Ltd in respect of any matter arising from or in connection with the report.

### **Hong Kong**

This report is issued and distributed in Hong Kong by RHB Securities Hong Kong Limited (興業僑豐證券有限公司) (CE No.: ADU220) ("RHBSHK") which is licensed in Hong Kong by the Securities and Futures Commission for Type 1 (dealing in securities) and Type 4 (advising on securities) regulated activities. Any investors wishing to purchase or otherwise deal in the securities covered in this report should contact RHBSHK. RHBSHK is a wholly owned subsidiary of RHB Hong Kong Limited; for the purposes of disclosure under the Hong Kong jurisdiction herein, please note that RHB Hong Kong Limited with its affiliates (including but not limited to RHBSHK) will collectively be referred to as "RHBHK." RHBHK conducts a full-service, integrated investment banking, asset management, and brokerage business. RHBHK does and seeks to do business with companies covered in its research reports. As a result, investors should be aware that the firm may have a conflict of interest that could affect the objectivity of this research report. Investors should consider this report as only a single factor in making their investment decision. Importantly, please see the company-specific regulatory disclosures below for compliance with specific rules and regulations under the Hong Kong jurisdiction. Other than company-specific disclosures relating to RHBHK, this research report is based on current public information that we consider reliable, but we do not represent it is accurate or complete, and it should not be relied on as such.

### **United States**

This report was prepared by RHB and is being distributed solely and directly to "major" U.S. institutional investors as defined under, and pursuant to, the requirements of Rule 15a-6 under the U.S. Securities and Exchange Act of 1934, as amended (the "Exchange Act"). Accordingly, access to this report via Bursa Marketplace or any other Electronic Services Provider is not intended for any party other than "major" US institutional investors, nor shall be deemed as solicitation by RHB in any manner. RHB is not registered as a broker-dealer in the United States and does not offer brokerage services to U.S. persons. Any order for the purchase or sale of the securities discussed herein that are listed on Bursa Malaysia Securities Berhad must be placed with and through Auerbach Grayson ("AG"). Any order for the purchase or sale of all other securities discussed herein must be placed with and through such other registered U.S. broker-dealer as appointed by RHB from time to time as required by the Exchange Act Rule 15a-6. This report is confidential and not intended for distribution to, or use by, persons other than the recipient and its employees, agents and advisors, as applicable. Additionally, where research is distributed via Electronic Service Provider, the analysts whose names appear in this report are not registered or qualified as research analysts in the United States and are not associated persons of Auerbach Grayson AG or such other registered U.S. broker-dealer as appointed by RHB from time to time and therefore may not be subject to any applicable restrictions under Financial Industry Regulatory Authority ("FINRA") rules on communications with a subject company, public appearances and personal trading. Investing in any non-U.S. securities or related financial instruments discussed in this research report may present certain risks. The securities of non-U.S. issuers may not be registered with, or be subject to the regulations of, the U.S. Securities and Exchange Commission. Information on non-U.S. securities or related financial instruments may be limited. Foreign companies may not be subject to audit and reporting standards and regulatory requirements comparable to those in the United States. The financial instruments discussed in this report may not be suitable for all investors. Transactions in foreign markets may be subject to regulations that differ from or offer less protection than those in the United States.

**Please refer to the following link ([RHB Research conflict disclosures – May 2020](#)) and the Disclosure of Conflict of Interest in each of the research reports provided in this email for more details.**

Kuala Lumpur	Hong Kong	Singapore
<b>RHB Investment Bank Bhd</b> Level 3A, Tower One, RHB Centre Jalan Tun Razak Kuala Lumpur Malaysia Tel : +(60) 3 9280 8888 Fax : +(60) 3 9200 2216	<b>RHB Securities Hong Kong Ltd.</b> 12 <sup>th</sup> Floor World-Wide House 19 Des Voeux Road Central, Hong Kong Tel : +(852) 2525 1118 Fax : +(852) 2810 0908	<b>RHB Securities Singapore Pte Ltd.</b> 10 Collyer Quay #09-08 Ocean Financial Centre Singapore 049315 Tel : +(65) 6533 1818 Fax : +(65) 6532 6211
Jakarta	Bangkok	
<b>PT RHB Sekuritas Indonesia</b> Revenue Tower 11th Floor, District 8 - SCBD Jl. Jendral Sudirman Kav 52-53 Jakarta 12190 Indonesia Tel : +6221 509 39 888 Fax : +6221 509 39 777	<b>RHB Securities (Thailand) PCL</b> 10th Floor, Sathorn Square Office Tower 98, North Sathorn Road, Silom Bangrak, Bangkok 10500 Thailand Tel: +(66) 2 088 9999 Fax: +(66) 2 088 9799	

สำนักงานใหญ่	สาขาสีลม	สาขามหิดล
ชั้น 8,10 อาคารสาทรสแควร์ ออฟฟิศ ทาวเวอร์ 98ถนนสาทรเหนือ แขวงสีลม เขตบางรัก กรุงเทพมหานคร 10500 Tel: +66-(0)2-862-9999 Fax: +66-(0)-2-108-0999	ชั้น 16 อาคารสีลมคอมเพล็กซ์ 191 ถนนสีลม แขวงสีลม เขตบางรัก กรุงเทพมหานคร 10500 Tel:+66-(0)2-200-2000 Fax: +66-(0)2-632-0191	ชั้น 1 อาคารมหิดล 9 ถนนรัชดาภิเษก แขวงดินแดง เขตดินแดง กรุงเทพมหานคร 10400 Tel:+66-(0)2-654-1999 Fax:+66-(0)2-654-1900
สาขาปิ่นเกล้า	สาขาวิภาวดีรังสิต	สาขาอัมรินทร์
ชั้น19 อาคารศูนย์การค้าเซ็นทรัลพลาซ่า ปิ่นเกล้า 7/129 – 221 ถนนบรมราชชนนี แขวงอรุณอัมรินทร์ เขตบางกอกน้อย กรุงเทพมหานคร 10700 Tel:+66(0)-2-828-1555 Fax: +66-(0)2-828-1500	อาคารเกษมทรัพย์ ชั้น 1 89/1 ถนนวิภาวดีรังสิต แขวงจอมพล เขตจตุจักร กรุงเทพมหานคร 10900 Tel:+66 -(0)2-63- 9000 Fax:+66-(0)2-631-9099	ชั้น 15 อาคารอัมรินทร์ทาวเวอร์ 500 ถนนเพลินจิต แขวงลุมพินี เขตปทุมวัน จังหวัดกรุงเทพฯ 10330 Tel: +66-(0)2-652- 4899 Fax: +66 -(0)2-652-4899
สาขาเชียงใหม่	สาขาหาดใหญ่	
314/1 หมู่ที่ 5 ต.สันทรายน้อย อ.สันทราย จ. เชียงใหม่ 50210 Tel: +66-(0)52-00-4999 Fax:+66-(0)52-00-4998	127 – 129 ถนนศรีภูวนารถ ตำบลหาดใหญ่ อำเภอหาดใหญ่ จังหวัดสงขลา 90110 Tel: +66-74-891-999 Fax: +66-(0)74-89- 900	