

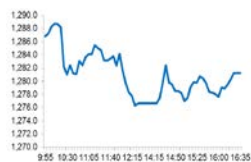
Market Comment

Saravut Tachochavalit, Analyst

TEL : +66 (2) 088-9754

EMAIL : Saravut.ta@rhbgroup.com

แรงหนุนจากตลาดหุ้นในภูมิภาค



Up
Down
Unchanged

Open	1286.63
High	1290.24
Low	1275.85
Closed	1280.40
Chg.	-14.15
Chg.%	-1.09
Value (mn)	46,654.45
P/E (x)	17.28
P/BV (x)	1.41
Yield (%)	4.05
Market Cap (mn)	13,774.76

SET 50-100 – MAI – Futures Index

	Closed	Chg.	(%)
SET 50	856.11	-11.25	-1.30
SET 100	1876.37	-24.43	-12.9
S50_Con	856.00	-8.90	-1.03
MAI Index	262.58	-0.77	-0.29

Trading Breakdown : Daily

(Bt,m)	Buy	Sell	Net
Institution	4,203.70	5,159.61	-955.91
Proprietary	3,883.96	4,143.56	-259.59
Foreign	15,217.69	17,165.49	-1,947.80
Local	23,349.10	20,185.79	3,163.31

Trading Breakdown : Month to Date

(Bt,m)	Buy	Sell	Net
Institution	42,857.51	38,827.57	4,029.94
Proprietary	30,084.45	31,267.63	-1,183.18
Foreign	124,673.51	144,150.50	-19,476.99
Local	179,200.37	162,570.14	16,630.23

World Markets Index

	Closed	Chg.	(%)
Dow Jones	23625.34	+377.37	+1.62
NASDAQ	8943.72	+80.55	+0.91
FTSE 100	5741.54	-162.51	-2.75
Nikkei	19914.78	-352.27	-1.74
Hang Seng	23829.74	-350.56	-1.45

Source: SET, SETTRADE

ตลาดหุ้นสหรัฐฯปิดบวก แรงซื้อหุ้นในกลุ่มธนาคาร รวมทั้งหุ้นกลุ่มพลังงานที่ปรับตัวขึ้นตามราคาน้ำมัน ทำให้ DOW JONES, NASDAQ, S&P500 ปิด -2.17%, -1.55%, -1.75%

ตลาดหุ้นยุโรปปิดลบ กังวลเศรษฐกิจจะชะลอตัวนานจากผลกระทบจากการแพร่ระบาดของโควิด-19 ทำให้ DAX, FTSE, CAC40, FTMIB ปิด -1.95%, -2.75%, -1.65%, -1.84%

สัญญาน้ำมันดิบ WTI ส่งมอบเดือนมิ.ย. เพิ่มขึ้น 2.27 ดอลลาร์ ปิดที่ 27.56 ดอลลาร์/บาร์เรล ส่วนสัญญาน้ำมันดิบเบรนท์ส่งมอบเดือนก.ค. เพิ่มขึ้น 1.94 ดอลลาร์ ปิดที่ 31.13 ดอลลาร์/บาร์เรล ขานรับสต็อกน้ำมันดิบที่ปรับลดสวนทางกับที่ตลาดคาดว่าจะเพิ่มขึ้น

ตลาดหุ้นไทยวานนี้ปรับลงในทิศทางเดียวกันกับตลาดหุ้นในภูมิภาค มีแรงขายทำกำไรหลังประธานเฟดส่งสัญญาณไม่ใช่อัตราดอกเบี้ยติดลบ เหมือนในประเทศยุโรปโซน และญี่ปุ่น เนื่องจากมีโครงสร้างการเงินที่แตกต่างกัน และยังแสดงความเห็นเกี่ยวกับการแพร่ระบาดของไวรัสโควิด-19 ทำให้เศรษฐกิจสหรัฐฯ เผชิญความไม่แน่นอน และมีความเสี่ยงในช่วงขาลง ทำให้นักลงทุนผิดหวัง เพราะก่อนหน้านี้ตลาดคาดการณ์ว่าเฟดอาจจะใช้อัตราดอกเบี้ยติดลบ นายพาวเวล ระบุว่า เฟดอาจต้องใช้เครื่องมือด้านนโยบายเพิ่มเติมให้เศรษฐกิจฟื้นตัวขึ้น แต่อย่างไรก็ตามเมื่อคืนนี้ตลาดหุ้นสหรัฐฯ ฟื้นตัวกลับขึ้นมาจากแรงซื้อในกลุ่มธนาคาร

ราคาน้ำมันดิบฟื้นตัวดีหลังมีรายงานสต็อกน้ำมันดิบประจำสัปดาห์ของสหรัฐฯ ปรับลดลงสวนทางกับที่ตลาดคาด นอกจากนี้ยังได้แรงหนุนจากการที่ชาวอิตาลีจะปรับลดกำลังการผลิตลงอีก 1 ล้านบาร์เรล/วัน ในเดือนมิ.ย. นี้ รวมทั้งยูเออี และคูเวตจะร่วมปรับลดกำลังการผลิตอีกราว 1.8 แสนบาร์เรล/วัน ด้วย ทางด้านสำนักงานพลังงานสากล (IEA) คาดการณ์สต็อกน้ำมันดิบทั่วโลกจะลดลงราว 5.5 ล้านบาร์เรล/วัน ในช่วงครึ่งปีหลัง จากอุปสงค์ของการใช้น้ำมันจะเพิ่มขึ้น ซึ่งดีกว่าประมาณการครั้งก่อน เนื่องจากการผ่อนคลายมาตรการปิดเมืองปิดเศรษฐกิจในหลาย ๆ ประเทศ แต่ IEA ยังคงคาดการณ์ว่าความต้องการใช้น้ำมันในปีนี้จะปรับลดลง 6% ต่ำสุดในรอบ 70 ปี เราคาดว่าราคาน้ำมันดิบ Brent จะแกว่งในกรอบระหว่าง 27-35 ดอลลาร์/บาร์เรลภายใน 1 เดือนข้างหน้า เพื่อดูผลกระทบจากการเปิดเมืองและเปิดเศรษฐกิจ

CPF รายงานผลประกอบการไตรมาส 1/63 ออกมาดีกว่าที่ตลาดคาดที่ 6.1 พันล้านบาท ขยายตัว 42% YoY. หลัก ๆ จากธุรกิจเนื้อสัตว์ และอัตรากำไรขั้นต้นที่ดีที่สุดในรอบ 5 ปี แรงหนุนจากราคาหมูที่ราคาปรับขึ้นดีทั้งในประเทศและต่างประเทศ เรามองราคาหมูยังทรงตัวดี เนื่องจากผู้ส่งออกอย่างบราซิลและสหรัฐฯ มีการปิดโรงงานหลายแห่งจากผลกระทบโควิด-19 เรายังคงแนะนำซื้อที่ราคาเป้าหมาย 35 บาท และเป็น top pick ในกลุ่มอาหารของเรา

แนวโน้มตลาดหุ้นไทยวันนี้คาดว่า แกว่งในกรอบแคบ ๆ และคาดว่าจะมีแรงขายทำกำไรออกมา เนื่องจาก ณ ขณะนี้ P/E ตลาดหุ้นไทยไม่ถูกแล้ว แต่อย่างไรก็ตาม ยังคงต้องติดตามการกลับมาบรรเทาผลกระทบในหลาย ๆ ประเทศ และมาตรการผ่อนคลายระยะที่ 2 ว่าจะมากหรือน้อยกว่าตลาดคาด

กลยุทธ์การลงทุน

Trading : ดึงกลับไม่ข้ามแถว ๆ 1,307 จุด แนะนำ ขาย

Technical Analyzer

Saravut Tachochavalit, Analyst
 TEL : +66 (2) 088 9999 Ext. 9754
 EMAIL : Saravut.ta@rhbgroup.com

SET Index

ดูดีด

Figure 1 : SET Index daily chart



Source: RHB, Aspen

SET Index ปิดที่ 1,280.40 จุด -14.15 จุด ด้วยมูลค่าการซื้อขาย 46,635 ล้านบาท ลดลงเมื่อเทียบกับปริมาณการซื้อขายวันก่อนหน้า โดยนักลงทุนต่างประเทศขายสุทธิ 1,948 ล้านบาท

ระยะกลาง : SET Index อยู่ในช่วงขาลง มีแนวต้านสำคัญอยู่ที่ระดับ 1,408 จุด การปรับตัวต่ำกว่าระดับดังกล่าวยังเป็นความเสี่ยงในระยะกลาง สำหรับทิศทางในไตรมาส 2/2563 คาดว่ากรอบของ SET จะอยู่ระหว่าง 808-1,300 จุด แนะนำ ซื้อเมื่ออ่อนตัว เพื่อหวังผลขายทำกำไรเมื่อดัชนีฟื้นตัว กรอบในสัปดาห์นี้คาดว่าแกว่งในกรอบระหว่าง 1,200-1,317 จุด แนะนำ ขึ้นขาย

ระยะสั้น : SET Index เริ่มย่อตัวลงมาแล้ว แต่จะปิดแถว ๆ 1,280 จุดได้ ยังไม่เปิดโอกาสที่จะมีดีดกลับ สั้น ๆ ดีดกลับไม่ข้ามแถว ๆ 1,290-1,297 จุด แนะนำ ขายทำกำไรเพื่อหวังผลซื้อกลับเมื่ออ่อนตัว แนวรับวันนี้จะอยู่แถว ๆ 1,260 จุด หรือถ้าแย่กว่านี้ และต่ำกว่า 1,250 จุด ยังไม่ต้องรีบรับ

Saravut Tachochavalit, Analyst
 TEL : +66 (2) 088 9999 Ext. 9754
 EMAIL : Saravut.ta@rhbgroup.com

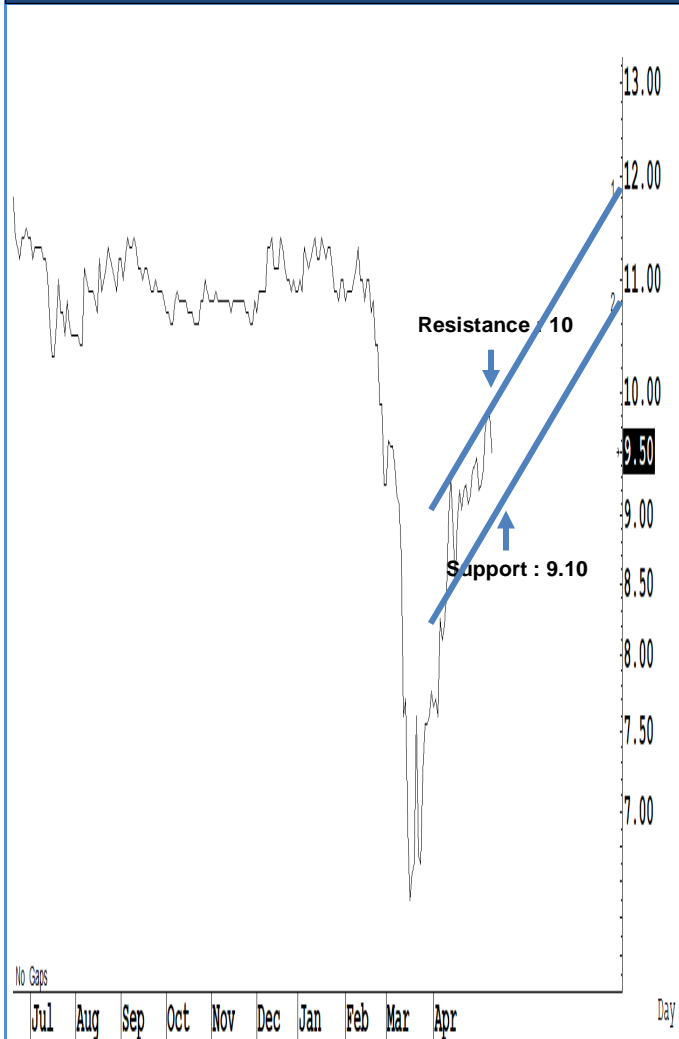
Trading Stocks



ระยะสั้นแกว่งในกรอบ *sideway* หรือในกรอบระหว่าง 68-78 บาท แนะนำ ลงซื้อ ขึ้นขายในกรอบดังกล่าว ส่วนจุดตัดขาดทุนจะอยู่ที่ 67.50 บาท

ระยะสั้นแกว่งในกรอบ *sideway* หรือในกรอบระหว่าง 68-75 บาท แนะนำ ลงซื้อ ขึ้นขายในกรอบดังกล่าว ส่วนจุดตัดขาดทุนจะอยู่ที่ 67.50 บาท

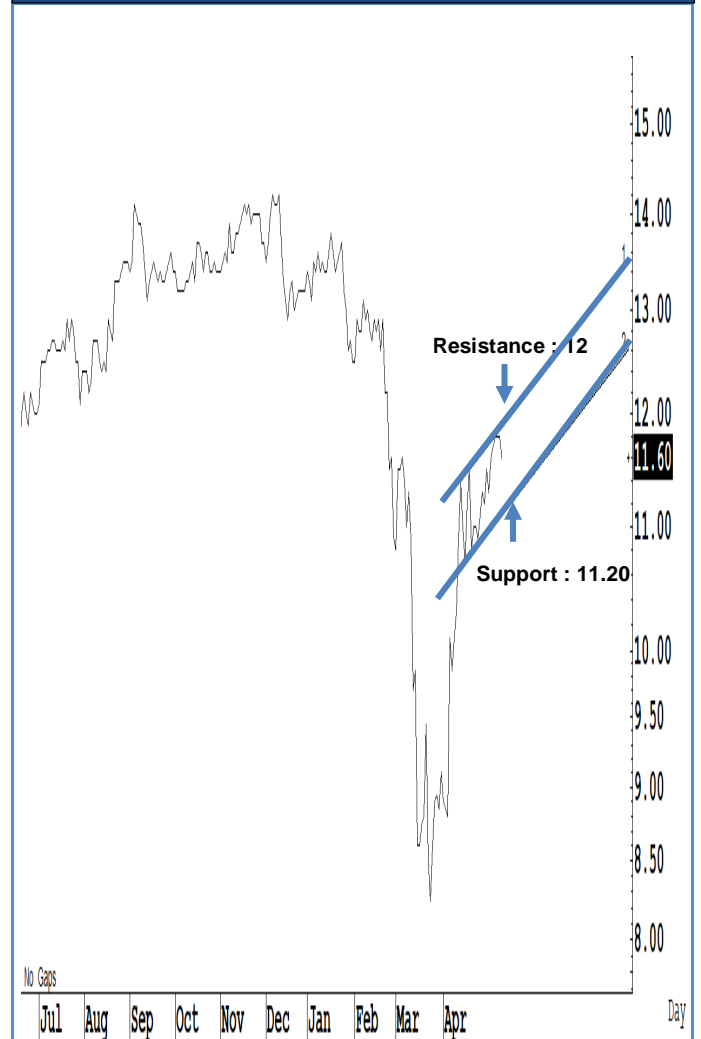
BEM



Source: RHB, Bloomberg

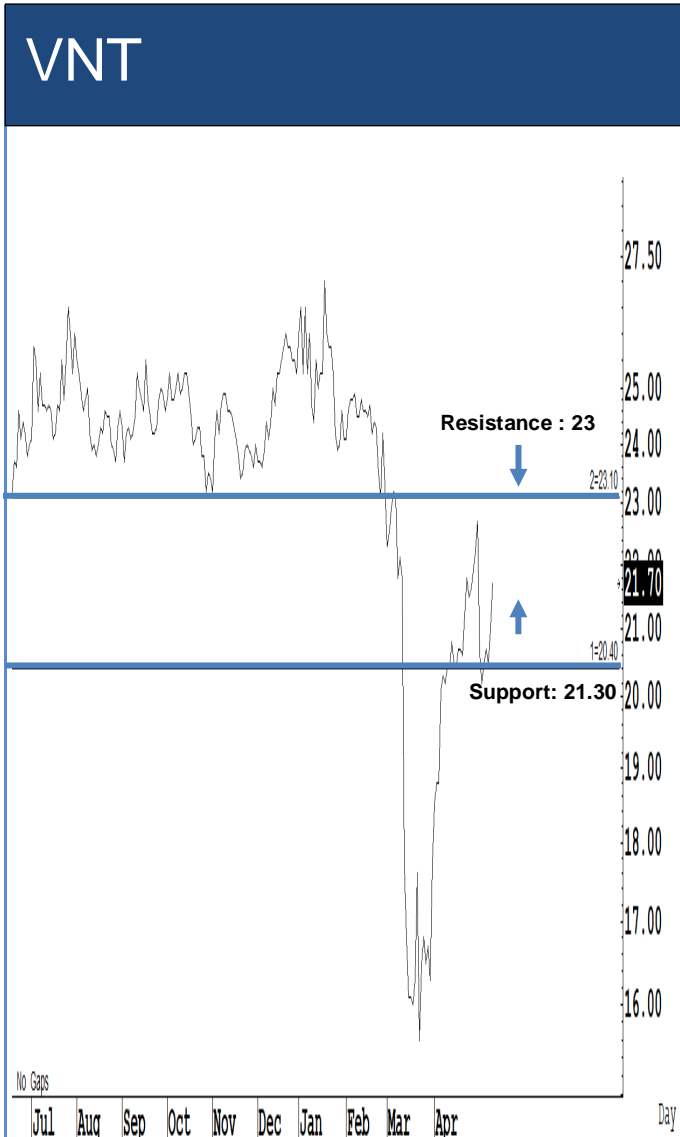
ระยะสั้นแกว่งในกรอบ **sideway** หรือในกรอบระหว่าง **9.10-10** บาท แนะนำ ลงซื้อ ขึ้นขายในกรอบดังกล่าว ส่วนจุดตัดขาดทุนจะอยู่ที่ **9** บาท

BTS



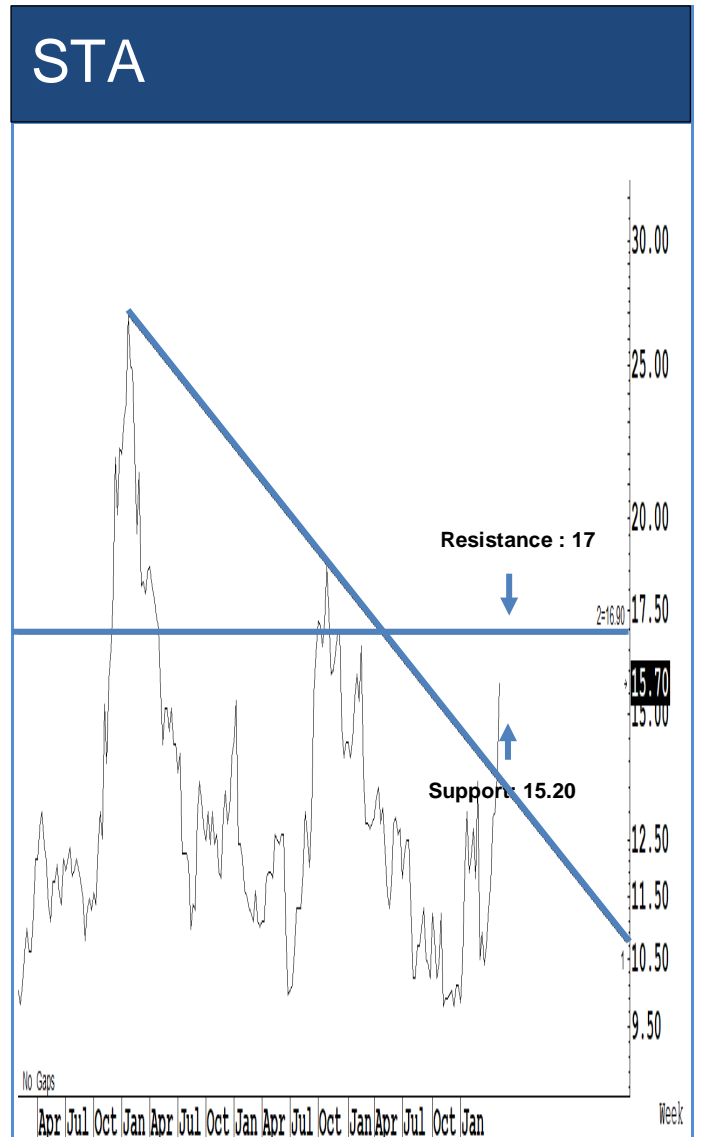
Source: RHB, Bloomberg

ระยะสั้นแกว่งในกรอบ **sideway** หรือในกรอบระหว่าง **11.20-12** บาท แนะนำ ลงซื้อ ขึ้นขายในกรอบดังกล่าว ส่วนจุดตัดขาดทุนจะอยู่ที่ **11.10** บาท



Source: RHB, Bloomberg

ระยะสั้นแกว่งในกรอบ **sideway** หรือในกรอบระหว่าง 21.30-23 บาท แนะนำ ลงซื้อ ขึ้นขายในกรอบดังกล่าว ส่วนจุดตัดขาดทุนจะอยู่ที่ 21.20 บาท



Source: RHB, Bloomberg

ระยะสั้นแกว่งในกรอบ **sideway** หรือในกรอบระหว่าง 15.20-17 บาท แนะนำ ลงซื้อ ขึ้นขายในกรอบดังกล่าว ส่วนจุดตัดขาดทุนจะอยู่ที่ 15.10 บาท

Key Stock News

CPF การ์ตูนดีปีนี้โต 10% ปี 66 รายได้ 8 แสนล้าน แนวโน้ม Q2 โตไม่หยุด รับราคาหมู-ไก่พุ่ง

“ซีพีเอฟ” มั่นใจรายได้ปีนี้เข้าเป้าโต 8-10% สงชิก แนวโน้มรายได้ Q2 โตต่อเนื่องจาก Q1 รับแรงหนุนราคาหมูและราคาไก่เพิ่มขึ้น จ่อบุกส่วนแบ่งกำไร “Hyllife” ที่แคนาดา เล็งทุ่มงบลงทุนกว่า 2 หมื่นล้านบาท พร้อมย้ำปี 66 ต้นรายได้พุ่ง 8 แสนล้านบาท

คลังโยนให้กรม. เคาะอนาคต THAI เมินยื่นล้มละลาย

“คลัง” โยนกรม.ชี้ชะตา THAI ยันแผนฟื้นฟูกิจการ ไม่จำเป็นต้องยื่นล้มละลายก่อน เป็นคนละเรื่องกัน ด้าน “สมคิด” เตือนสื่ออย่าเสนอข่าวสร้างความสับสน ขณะที่ “อนุทิน” หลุดปากคลังคงไม่ค้าประกันเงินกู้ให้ THAI เพราะสถานการณ์ปัจจุบันไม่เหมาะสม! จับตากรม.ไทยประชุมบอร์ดวันนี้

GULF ไตรมาส 1 โต 38% กำไรดำเนินงาน 925 ล้าน

“กัลฟ์ฯ” ประกาศงบไตรมาส 1/63 โชว์กำไรจากการดำเนินงาน 925 ล้านบาท เพิ่มขึ้น 38% จากไตรมาสก่อน หลังโรงไฟฟ้า IPP ได้รับค่าความพร้อมจ่ายมากขึ้น รวมถึงโรงไฟฟ้า SPP ขายไฟฟ้าให้ลูกค้าอุตสาหกรรมเพิ่มขึ้น มีกำลังผลิตตามสัดส่วนการถือหุ้น 2,726 MW เพิ่มขึ้น 249 MW ขณะที่ต้นทุนค่าก๊าซธรรมชาติลดลง

6 หุ้นฟอร์มเจ๋งกำไรโต SSP-GUNKUL เร็วสุด!

6 หุ้นผลงานเจ๋ง! กำไร Q1 สวย! SSP อดกำไร 214 ล้านบาท โตทะลิก 75% ตามมาด้วย GUNKUL ฟันกำไร 439 ล้านบาท พุ่งกระฉูด 95.25% ส่วน SUPER โชว์กำไร 718.56 ล้านบาท โต 81.67% ด้าน ILINK เต้นกำไร 61.02 ล้านบาท พุ่ง 82.70%

JMART แจงงบ Q1 วันนี้ SINGER-JMT ดันกำไร

จับตา “เจ มาร์ท” (JMART) แจงผลประกอบไตรมาส 1/63 วันนี้ (15 พ.ค.) คาดกำไรออกมาสวย หลังบริษัทลูก SINGER-JMT ต่างโชว์รายได้และกำไรงดงาม ส่วนไตรมาส 2/63 JMART จะได้บันทึกกำไรได้กลับ 3 พันล้านบาท พร้อมดอกเบี๋ยอีก 200 ล้านบาท จาก “เจ ฟินเทค” หลังขายหุ้น 51% ให้สถาบันการเงินยักษ์ใหญ่จากเกาหลี

RATCH จ่อรักษหมื่นล้านบาท ปิดดีลซื้อ 5 โรงไฟฟ้า 800 MW ในปีนี้

“ราช กรุ๊ป” เตรียมควัก 1 หมื่นล้านบาท เร่งเจรจาปิดดีลซื้อโรงไฟฟ้าในปี 5 โครงการ กำลังผลิตรวม 800 เมกะวัตต์ ลั่นรัฐไฟเขียวนำเข้า LNG ใช้ในโรงไฟฟ้าหิ้งทอง ส่วนงบไตรมาส 1/63 มีกำไรสุทธิ 1,360 ล้านบาท

TACC กำไรโต 18.99% บริหารต้นทุนได้ดีเยี่ยม ท่วมกลางโควิดระบอบ

“TACC” ปิดงบไตรมาส 1/63 โชว์กำไรสุทธิกว่า 42.64 ล้านบาท เพิ่มขึ้น 18.99% จากช่วงเดียวกันของปีก่อน หลังยอดขายในร้านเซเว่นยังเติบโตได้ รวมถึงบริหารจัดการต้นทุนอย่างมีประสิทธิภาพในการแพร่ระบาดไวรัสโควิด-19

OSP ตั้งงบลงทุนปีนี้ 4 พันล้าน ลั่นครึ่งปีหลังโรงงานเครื่องต้มในพม่าเริ่มผลิต

OSP ลั่นปีนี้ตั้งงบลงทุนไว้ไม่เกิน 4,000 ล้านบาท ลุยขยายกำลังการผลิตทั้งภายในประเทศและต่างประเทศ คาดครึ่งปีหลังเดินเครื่องเชิงพาณิชย์โรงงานเครื่องต้มในพม่า พร้อมวางเป้าลดต้นทุนรวม 800 ล้านบาท

WICE อดกำไรพุ่งกระฉูด 160% สงชิก Q2 โตไม่หยุด รับไฮซีซั่นโลจิสติกส์

“WICE” ประกาศงบไตรมาส 1/63 มีกำไรสุทธิ 30.27 ล้านบาท โตขึ้น 160% ส่วนรายได้ 656.73 ล้านบาท เพิ่มขึ้น 36% หลัง ETL บริษัทร่วมทุนขนส่งข้ามชายแดนพลิกกำไรตามแผนส่วนแนวโน้ม Q2 คาดเติบโตต่อเนื่อง โลจิสติกส์เข้าช่วงไฮซีซั่น ดีมานด์ขนส่งเงินพุ่ง พร้อมบุกกำไร WICE SG เพิ่ม 30%

'สุ'เดือนโควิด-19 ไม่มีวันหายไปเหมือน'เอชไอวี' ด้าน'เลฟพีไอ'ชี้แฉ็กเกอร์เงินพยายามขโมยการวิจัยวัคซีนไวรัสโคโรนา

“สุ” เดือนโควิด-19 อาจกลายเป็นโรคเฉพาะถิ่นเหมือน “เอชไอวี” ที่อาจจะไม่มีวันหายไป และอย่าพยายามคาดการณ์ว่า มันจะหมุนเวียนนานเท่าไร พร้อมเรียกร้องให้ใช้ความพยายามขนานใหญ่ตอบโต้ ขณะเดียวกัน เลฟพีไอสหรัฐเดือน แฉ็กเกอร์เงินกำลังพยายามขโมยการวิจัยวัคซีนไวรัสโคโรนาของสหรัฐ

ประธาน'เฟด'เดือนเศรษฐกิจสหรัฐฟื้นตัวช้า เรียกร้องใช้งบประมาณเพิ่มบรรเทาผลกระทบ

ประธานธนาคารกลางสหรัฐเดือน เศรษฐกิจอเมริกาจะฟื้นตัวช้าและเจ็บปวดหากไม่มีมาตรการบรรเทาเพิ่ม ขณะเดียวกัน ประภาศว่าจะใช้อำนาจของธนาคารกลางสหรัฐตามความจำเป็น ความเห็นนี้ทำให้ตลาดการเงินปรับตัวลง

TQM โชว์กำไร Q1 และ 179 ลบ. โต 68% รับยอดขายประกันหนุน

TQM โชว์งบไตรมาส 1/2563 ทำกำไรสุทธิโต 179.3 ล้านบาท เพิ่มขึ้น 68.3% จากช่วงเดียวกันปีก่อน ตามรายได้ค่าบริการที่เติบโตจากยอดขายที่ขยายตัว พ่วงประกันโควิด-19 ต้นยอดพุ่งเกินเป้า

SCI เทิร์นอะราวด์ พลิกมีกำไร 14 ล้าน ลุยประมูลงานใหม่

“SCI” เทิร์นอะราวด์ไตรมาส 1/63 พลิกกลับมากำไรสุทธิ 14.14 ล้านบาท โภจรายได้รวม 278 ล้านบาท เพิ่มขึ้น 29% หลังทยอยรับรู้แบ็กล็อก พร้อมเดินหน้าประมูลงานใหม่ต่อเนื่อง โดยเฉพาะงานภาครัฐ หวังผลักดันผลงานปีนี้เติบโต

SPCG ย้ำเป้ารายได้ปีนี้โต 10% ผนึกพันธมิตรเร่งขยายตลาดโซลาร์รูฟเพิ่ม

“เอสพีซีจี” คงเป้ารายได้ปีนี้โต 10% และ 6.7 พันล้านบาท เหตุมีกำไรโตโซลาร์ฟาร์มเพิ่มขึ้น พร้อมจับมือพันธมิตรลุยขยายตลาดธุรกิจโซลาร์รูฟในรูปแบบ Private PPA ส่วนโซลาร์ฟาร์ม “Ukujima” ในญี่ปุ่น กำหนด COD เดือน ก.ค. 66

ที่มา : หนังสือพิมพ์ข่าวหุ้น

ที่มา : หนังสือพิมพ์ข่าวหุ้น

ข้อมูลธุรกรรมขายชอร์ต (Short Sales)

	Symbol (14 May'20)	Volume (Shares)	Value (Baht)	% Short Sale Volume Comparing with Main Board	% Short Sale Value Comparing with Main Board
1	GULF	675,000	26,025,200.00	2.4	2.41
2	AOT	427,700	25,583,125.00	2.16	2.16
3	MINT	1,379,700	25,581,170.00	3.09	3.07
4	TOP	601,200	24,867,100.00	5.99	6
5	GPSC	337,100	24,100,525.00	2.5	2.5
6	TRUE	5,215,400	16,589,888.00	8.09	8.12
7	CPALL	224,100	15,759,550.00	0.51	0.51
8	BTS	1,215,900	14,104,440.00	3.67	3.67
9	CPALL-R	200,000	14,062,500.00	0.45	0.45
10	CBG	163,200	14,034,550.00	3.98	3.95
11	PTTGC	339,800	13,728,550.00	1.94	1.95
12	TU	1,082,300	13,559,850.00	8.73	8.73
13	KBANK-R	147,400	12,453,400.00	2.98	2.98
14	BANPU	1,814,600	11,780,490.00	1.47	1.48
15	ADVANC	60,600	11,525,650.00	1.05	1.06
16	BGRIM	254,800	11,276,100.00	3.34	3.35
17	KCE	551,800	8,929,100.00	1.42	1.42
18	PTTGC-R	211,200	8,503,600.00	1.21	1.21
19	KTB	833,200	8,428,305.00	0.83	0.83
20	KTC	222,600	8,243,750.00	1.73	1.73
21	HANA	266,000	7,898,750.00	2.76	2.88
22	CPF-R	244,600	7,043,400.00	0.42	0.42
23	GPSC-R	83,900	6,004,200.00	0.62	0.62
24	AOT-R	100,000	6,000,000.00	0.5	0.51
25	JAS	1,500,000	5,820,000.00	5.15	5.15
26	IVL	204,700	5,782,775.00	1.53	1.54
27	EGCO	21,200	5,583,200.00	0.88	0.88
28	DTAC	131,100	5,382,400.00	5.03	5.05
29	STA	330,000	5,140,000.00	1.39	1.39
30	RATCH	78,200	5,060,050.00	1.33	1.33
31	CENDEL	241,800	4,625,580.00	6.23	6.2
32	CRC	125,000	4,575,000.00	1.2	1.2
33	BEM	462,400	4,536,520.00	0.58	0.59
34	BEC	1,002,500	4,513,682.00	7.37	7.37
35	SCC	13,200	4,483,000.00	0.97	0.97
36	WHA	1,500,000	4,170,000.00	2.16	2.15
37	SPALI	300,200	4,143,760.00	13.5	13.5
38	BBL	43,500	4,128,375.00	0.53	0.53
39	PTTEP	50,000	4,100,000.00	0.65	0.65
40	SUPER	6,000,000	3,960,000.00	0.7	0.71
41	BDMS	199,700	3,949,910.00	0.69	0.69
42	HMPRO	276,000	3,921,090.00	1.24	1.25
43	LH	537,300	3,555,135.00	1.62	1.62
44	BH	25,500	2,878,750.00	3.09	3.1
45	SAWAD	50,000	2,712,500.00	0.46	0.46
46	TCAP	76,300	2,594,200.00	1.15	1.15

Source: SETSMART

ข้อมูลแบบรายงานการเปลี่ยนแปลงการถือหลักทรัพย์และสัญญาซื้อขายล่วงหน้าของผู้บริหาร (แบบ 59)

ชื่อบริษัท	ชื่อผู้บริหาร	ประเภทหลักทรัพย์	วันที่ได้มา/ จำหน่าย	จำนวน	ราคา	วิธีการได้มา/ จำหน่าย
SINGER	นาย พีรนาถ โชควัฒนา	หุ้นสามัญ	13/05/2563	71,800	6.94	ซื้อ
TACC	นาย ชัชชวี วัฒนสุข	หุ้นสามัญ	11/05/2563	89,000	4.27	ขาย
TEAM	นาง มาลีภา มานัสสถิตย์	หุ้นสามัญ	11/05/2563	10,000,000	0.64	รับโอน
TEAM	นาย จักรพันธ์ มานัสสถิตย์	หุ้นสามัญ	11/05/2563	8,000,000	0.64	รับโอน
TEAM	นาย ศุภจักร มานัสสถิตย์	หุ้นสามัญ	11/05/2563	10,000,000	0.64	รับโอน
SMART	นาย ประทีป ทีปกรสุขเกษม	หุ้นสามัญ	14/05/2563	50,000	1.03	ซื้อ
COLOR	นาย สุชาติ จิระพรทิพย์	หุ้นสามัญ	14/05/2563	101,400	0.9	ซื้อ
ASEFA	นางสาว ทัศนีย์ เขาวชิว เกษตร	หุ้นสามัญ	13/05/2563	20,000	2.96	ซื้อ

Source: www.sec.or.th

แบบรายงานการได้มาหรือจำหน่ายหลักทรัพย์ของกิจการ (แบบ 246-2)
(Corporate Share Trade)

หลักทรัพย์	ชื่อผู้ได้มา/จำหน่าย	วิธีการ	ประเภท หลักทรัพย์	% ก่อน ได้มา/ จำหน่าย	% ได้มา/ จำหน่าย	% หลัง ได้มา/ จำหน่าย	วันที่ได้มา/ จำหน่าย
NEX	นางสาว กิตติยา อุทกโยธะ	จำหน่าย	หุ้น	5.5519	2.4227	3.1292	08/05/2563

Source: www.sec.or.th

กำหนดการประชุมคณะกรรมการนโยบายการเงิน (กนง.) ประจำปี 2563

ครั้งที่	วันประชุม กนง.	วันเผยแพร่รายงานนโยบายการเงิน
1/2563	พุธที่ 5 กุมภาพันธ์ 2563	
2/2563	พุธที่ 25 มีนาคม 2563	พุธที่ 8 เมษายน 2563
3/2563	พุธที่ 20 พฤษภาคม 2563	
4/2563	พุธที่ 24 มิถุนายน 2563	พุธที่ 8 กรกฎาคม 2563
5/2563	พุธที่ 5 สิงหาคม 2563	
6/2563	พุธที่ 23 กันยายน 2563	พุธที่ 7 ตุลาคม 2563
7/2563	พุธที่ 18 พฤศจิกายน 2563	
8/2563	พุธที่ 23 ธันวาคม 2563	พุธที่ 6 มกราคม 2564

RHB Guide to Investment Ratings

Buy: Share price may exceed 10% over the next 12 months

Trading Buy: Share price may exceed 15% over the next 3 months, however longer-term outlook remains uncertain

Neutral: Share price may fall within the range of +/- 10% over the next 12 months

Take Profit: Target price has been attained. Look to accumulate at lower levels

Sell: Share price may fall by more than 10% over the next 12 months

Not Rated: Stock is not within regular research coverage

Investment Research Disclaimers

RHB has issued this report for information purposes only. This report is intended for circulation amongst RHB and its affiliates' clients generally or such persons as may be deemed eligible by RHB to receive this report and does not have regard to the specific investment objectives, financial situation and the particular needs of any specific person who may receive this report. This report is not intended, and should not under any circumstances be construed as, an offer or a solicitation of an offer to buy or sell the securities referred to herein or any related financial instruments.

This report may further consist of, whether in whole or in part, summaries, research, compilations, extracts or analysis that has been prepared by RHB's strategic, joint venture and/or business partners. No representation or warranty (express or implied) is given as to the accuracy or completeness of such information and accordingly investors should make their own informed decisions before relying on the same.

This report is not directed to, or intended for distribution to or use by, any person or entity who is a citizen or resident of or located in any locality, state, country or other jurisdiction where such distribution, publication, availability or use would be contrary to the applicable laws or regulations. By accepting this report, the recipient hereof (i) represents and warrants that it is lawfully able to receive this document under the laws and regulations of the jurisdiction in which it is located or other applicable laws and (ii) acknowledges and agrees to be bound by the limitations contained herein. Any failure to comply with these limitations may constitute a violation of applicable laws.

All the information contained herein is based upon publicly available information and has been obtained from sources that RHB believes to be reliable and correct at the time of issue of this report. However, such sources have not been independently verified by RHB and/or its affiliates and this report does not purport to contain all information that a prospective investor may require. The opinions expressed herein are RHB's present opinions only and are subject to change without prior notice. RHB is not under any obligation to update or keep current the information and opinions expressed herein or to provide the recipient with access to any additional information. Consequently, RHB does not guarantee, represent or warrant, expressly or impliedly, as to the adequacy, accuracy, reliability, fairness or completeness of the information and opinion contained in this report. Neither RHB (including its officers, directors, associates, connected parties, and/or employees) nor does any of its agents accept any liability for any direct, indirect or consequential losses, loss of profits and/or damages that may arise from the use or reliance of this research report and/or further communications given in relation to this report. Any such responsibility or liability is hereby expressly disclaimed.

Whilst every effort is made to ensure that statement of facts made in this report are accurate, all estimates, projections, forecasts, expressions of opinion and other subjective judgments contained in this report are based on assumptions considered to be reasonable and must not be construed as a representation that the matters referred to therein will occur. Different assumptions by RHB or any other source may yield substantially different results and recommendations contained on one type of research product may differ from recommendations contained in other types of research. The performance of currencies may affect the value of, or income from, the securities or any other financial instruments referenced in this report. Holders of depositary receipts backed by the securities discussed in this report assume currency risk. Past performance is not a guide to future performance. Income from investments may fluctuate. The price or value of the investments to which this report relates, either directly or indirectly, may fall or rise against the interest of investors.

This report does not purport to be comprehensive or to contain all the information that a prospective investor may need in order to make an investment decision. The recipient of this report is making its own independent assessment and decisions regarding any securities or financial instruments referenced herein. Any investment discussed or recommended in this report may be unsuitable for an investor depending on the investor's specific investment objectives and financial position. The material in this report is general information intended for recipients who understand the risks of investing in financial instruments. This report does not take into account whether an investment or course of action and any associated risks are suitable for the recipient. Any recommendations contained in this report must therefore not be relied upon as investment advice based on the recipient's personal circumstances. Investors should make their own independent evaluation of the information contained herein, consider their own investment objective, financial situation and particular needs and seek their own financial, business, legal, tax and other advice regarding the appropriateness of investing in any securities or the investment strategies discussed or recommended in this report.

This report may contain forward-looking statements which are often but not always identified by the use of words such as "believe", "estimate", "intend" and "expect" and statements that an event or result "may", "will" or "might" occur or be achieved and other similar expressions. Such forward-looking statements are based on assumptions made and information currently available to RHB and are subject to known and unknown risks, uncertainties and other factors which may cause the actual results, performance or achievement to be materially different from any future results, performance or achievement, expressed or implied by such forward-looking statements. Caution should be taken with respect to such statements and recipients of

this report should not place undue reliance on any such forward-looking statements. RHB expressly disclaims any obligation to update or revise any forward-looking statements, whether as a result of new information, future events or circumstances after the date of this publication or to reflect the occurrence of unanticipated events.

The use of any website to access this report electronically is done at the recipient's own risk, and it is the recipient's sole responsibility to take precautions to ensure that it is free from viruses or other items of a destructive nature. This report may also provide the addresses of, or contain hyperlinks to, websites. RHB takes no responsibility for the content contained therein. Such addresses or hyperlinks (including addresses or hyperlinks to RHB own website material) are provided solely for the recipient's convenience. The information and the content of the linked site do not in any way form part of this report. Accessing such website or following such link through the report or RHB website shall be at the recipient's own risk.

This report may contain information obtained from third parties. Third party content providers do not guarantee the accuracy, completeness, timeliness or availability of any information and are not responsible for any errors or omissions (negligent or otherwise), regardless of the cause, or for the results obtained from the use of such content. Third party content providers give no express or implied warranties, including, but not limited to, any warranties of merchantability or fitness for a particular purpose or use. Third party content providers shall not be liable for any direct, indirect, incidental, exemplary, compensatory, punitive, special or consequential damages, costs, expenses, legal fees, or losses (including lost income or profits and opportunity costs) in connection with any use of their content.

The research analysts responsible for the production of this report hereby certifies that the views expressed herein accurately and exclusively reflect his or her personal views and opinions about any and all of the issuers or securities analysed in this report and were prepared independently and autonomously. The research analysts that authored this report are precluded by RHB in all circumstances from trading in the securities or other financial instruments referenced in the report, or from having an interest in the company(ies) that they cover.

The contents of this report is strictly confidential and may not be copied, reproduced, published, distributed, transmitted or passed, in whole or in part, to any other person without the prior express written consent of RHB and/or its affiliates. This report has been delivered to RHB and its affiliates' clients for information purposes only and upon the express understanding that such parties will use it only for the purposes set forth above. By electing to view or accepting a copy of this report, the recipients have agreed that they will not print, copy, videotape, record, hyperlink, download, or otherwise attempt to reproduce or re-transmit (in any form including hard copy or electronic distribution format) the contents of this report. RHB and/or its affiliates accepts no liability whatsoever for the actions of third parties in this respect.

The contents of this report are subject to copyright. Please refer to Restrictions on Distribution below for information regarding the distributors of this report. Recipients must not reproduce or disseminate any content or findings of this report without the express permission of RHB and the distributors.

The securities mentioned in this publication may not be eligible for sale in some states or countries or certain categories of investors. The recipient of this report should have regard to the laws of the recipient's place of domicile when contemplating transactions in the securities or other financial instruments referred to herein. The securities discussed in this report may not have been registered in such jurisdiction. Without prejudice to the foregoing, the recipient is to note that additional disclaimers, warnings or qualifications may apply based on geographical location of the person or entity receiving this report.

The term "RHB" shall denote, where appropriate, the relevant entity distributing or disseminating the report in the particular jurisdiction referenced below, or, in every other case, RHB Investment Bank Berhad and its affiliates, subsidiaries and related companies.

RESTRICTIONS ON DISTRIBUTION

Malaysia

This report is issued and distributed in Malaysia by RHB Investment Bank Bhd. The views and opinions in this report are our own as of the date hereof and is subject to change. If the Financial Services and Markets Act of the United Kingdom or the rules of the Financial Conduct Authority apply to a recipient, our obligations owed to such recipient therein are unaffected. RHB Investment Bank Bhd has no obligation to update its opinion or the information in this report.

Thailand

This report is issued and distributed in the Kingdom of Thailand by RHB Securities (Thailand) PCL, a licensed securities company that is authorised by the Ministry of Finance, regulated by the Securities and Exchange Commission of Thailand and is a member of the Stock Exchange of Thailand. The Thai Institute of Directors Association has disclosed the Corporate Governance Report of Thai Listed Companies made pursuant to the policy of the Securities and Exchange Commission of Thailand. RHB Securities (Thailand) PCL does not endorse, confirm nor certify the result of the Corporate Governance Report of Thai Listed Companies.

Indonesia

This report is issued and distributed in Indonesia by PT RHB Sekuritas Indonesia. This research does not constitute an offering document and it should not be construed as an offer of securities in Indonesia. Any securities offered or sold, directly or indirectly, in Indonesia or to any Indonesian citizen or corporation (wherever located) or to any Indonesian resident in a manner which constitutes a public offering under Indonesian laws and regulations must comply with the prevailing Indonesian laws and regulations.

Singapore

This report is issued and distributed in Singapore by RHB Securities Singapore Pte Ltd which is a holder of a capital markets services licence and an exempt financial adviser regulated by the Monetary Authority of Singapore. RHB Securities Singapore Pte Ltd may distribute reports produced by its respective foreign entities, affiliates or other foreign research houses pursuant to an arrangement under Regulation 32C of the Financial Advisers Regulations. Where the report is distributed in Singapore to a person who is not an Accredited Investor, Expert Investor or an Institutional Investor, RHB Securities Singapore Pte Ltd accepts legal responsibility for the contents of the report to such persons only to the extent required by law. Singapore recipients should contact RHB Securities Singapore Pte Ltd in respect of any matter arising from or in connection with the report.

Hong Kong

This report is issued and distributed in Hong Kong by RHB Securities Hong Kong Limited (興業僑豐證券有限公司) (CE No.: ADU220) ("RHBSHK") which is licensed in Hong Kong by the Securities and Futures Commission for Type 1 (dealing in securities) and Type 4 (advising on securities) regulated activities. Any investors wishing to purchase or otherwise deal in the securities covered in this report should contact RHBSHK. RHBSHK is a wholly owned subsidiary of RHB Hong Kong Limited; for the purposes of disclosure under the Hong Kong jurisdiction herein, please note that RHB Hong Kong Limited with its affiliates (including but not limited to RHBSHK) will collectively be referred to as "RHBHK." RHBHK conducts a full-service, integrated investment banking, asset management, and brokerage business. RHBHK does and seeks to do business with companies covered in its research reports. As a result, investors should be aware that the firm may have a conflict of interest that could affect the objectivity of this research report. Investors should consider this report as only a single factor in making their investment decision. Importantly, please see the company-specific regulatory disclosures below for compliance with specific rules and regulations under the Hong Kong jurisdiction. Other than company-specific disclosures relating to RHBHK, this research report is based on current public information that we consider reliable, but we do not represent it is accurate or complete, and it should not be relied on as such.

United States

This report was prepared by RHB and is being distributed solely and directly to "major" U.S. institutional investors as defined under, and pursuant to, the requirements of Rule 15a-6 under the U.S. Securities and Exchange Act of 1934, as amended (the "Exchange Act"). Accordingly, access to this report via Bursa Marketplace or any other Electronic Services Provider is not intended for any party other than "major" US institutional investors, nor shall be deemed as solicitation by RHB in any manner. RHB is not registered as a broker-dealer in the United States and does not offer brokerage services to U.S. persons. Any order for the purchase or sale of the securities discussed herein that are listed on Bursa Malaysia Securities Berhad must be placed with and through Auerbach Grayson ("AG"). Any order for the purchase or sale of all other securities discussed herein must be placed with and through such other registered U.S. broker-dealer as appointed by RHB from time to time as required by the Exchange Act Rule 15a-6. This report is confidential and not intended for distribution to, or use by, persons other than the recipient and its employees, agents and advisors, as applicable. Additionally, where research is distributed via Electronic Service Provider, the analysts whose names appear in this report are not registered or qualified as research analysts in the United States and are not associated persons of Auerbach Grayson AG or such other registered U.S. broker-dealer as appointed by RHB from time to time and therefore may not be subject to any applicable restrictions under Financial Industry Regulatory Authority ("FINRA") rules on communications with a subject company, public appearances and personal trading. Investing in any non-U.S. securities or related financial instruments discussed in this research report may present certain risks. The securities of non-U.S. issuers may not be registered with, or be subject to the regulations of, the U.S. Securities and Exchange Commission. Information on non-U.S. securities or related financial instruments may be limited. Foreign companies may not be subject to audit and reporting standards and regulatory requirements comparable to those in the United States. The financial instruments discussed in this report may not be suitable for all investors. Transactions in foreign markets may be subject to regulations that differ from or offer less protection than those in the United States.

Please refer to the following link ([RHB Research conflict disclosures – May 2020](#)) and the Disclosure of Conflict of Interest in each of the research reports provided in this email for more details.

Kuala Lumpur	Hong Kong	Singapore
RHB Investment Bank Bhd Level 3A, Tower One, RHB Centre Jalan Tun Razak Kuala Lumpur Malaysia Tel : +(60) 3 9280 8888 Fax : +(60) 3 9200 2216	RHB Securities Hong Kong Ltd. 12 th Floor World-Wide House 19 Des Voeux Road Central, Hong Kong Tel : +(852) 2525 1118 Fax : +(852) 2810 0908	RHB Securities Singapore Pte Ltd. 10 Collyer Quay #09-08 Ocean Financial Centre Singapore 049315 Tel : +(65) 6533 1818 Fax : +(65) 6532 6211

Jakarta	Bangkok
PT RHB Sekuritas Indonesia Revenue Tower 11th Floor, District 8 - SCBD Jl. Jendral Sudirman Kav 52-53 Jakarta 12190 Indonesia Tel : +6221 509 39 888 Fax : +6221 509 39 777	RHB Securities (Thailand) PCL 10th Floor, Sathorn Square Office Tower 98, North Sathorn Road, Silom Bangrak, Bangkok 10500 Thailand Tel: +(66) 2 088 9999 Fax: +(66) 2 088 9799

สำนักงานใหญ่	สาขาสีลม	สาขาภคินทร์
ชั้น 8,10 อาคารสาทรสแควร์ ออฟฟิศ ทาวเวอร์ 98ถนนสาทรเหนือ แขวงสีลม เขตบางรัก กรุงเทพมหานคร 10500 Tel: +66-(0)2-862-9999 Fax: +66-(0)-2-108-0999	ชั้น 16 อาคารสีลมคอมเพล็กซ์ 191 ถนนสีลม แขวงสีลม เขตบางรัก กรุงเทพมหานคร 10500 Tel:+66-(0)2-200-2000 Fax: +66-(0)2-632-0191	ชั้น 1 อาคารภคินทร์ 9 ถนนรัชดาภิเษก แขวงดินแดง เขตดินแดง กรุงเทพมหานคร 10400 Tel:+66-(0)2-654-1999 Fax:+66-(0)2-654-1900

สาขापิ่นเกล้า	สาขาวิภาวดีรังสิต	สาขาอัมรินทร์
ชั้น19 อาคารศูนย์การค้าเซ็นทรัลพลาซ่า ปิ่นเกล้า 7/129 – 221 ถนนบรมราชชนนี แขวงอรุณอัมรินทร์ เขตบางกอกน้อย กรุงเทพมหานคร 10700 Tel:+66(0)-2-828-1555 Fax: +66-(0)2-828-1500	อาคารเกษมทรัพย์ ชั้น 1 89/1 ถนนวิภาวดีรังสิต แขวงจอมพล เขตจตุจักร กรุงเทพมหานคร 10900 Tel:+66 -(0)2-63- 9000 Fax:+66-(0)2-631-9099	ชั้น 15 อาคารอัมรินทร์ทาวเวอร์ 500 ถนนเพลินจิต แขวงลุมพินี เขตปทุมวัน จังหวัดกรุงเทพฯ 10330 Tel: +66-(0)2-652- 4899 Fax: +66 -(0)2-652-4899

สาขาเชียงใหม่	สาขาหาดใหญ่
314/1 หมู่ที่ 5 ต.สันทรายน้อย อ.สันทราย จ. เชียงใหม่ 50210 Tel: +66-(0)52-00-4999 Fax:+66-(0)52-00-4998	127 – 129 ถนนศรีภูวนารถ ตำบลหาดใหญ่ อำเภอหาดใหญ่ จังหวัดสงขลา 90110 Tel: +66-74-891-999 Fax: +66-(0)74-89- 900