

## Market Comment

Saravut Tachochavalit, Analyst  
TEL : +66 (2) 088-9754  
EMAIL : Saravut.ta@rhbgroupp.com

## ผิดหวังเฟดไม่ใช้อัตราดอกเบี้ยลดลง

## SET Index Data



Open	1,297.03
High	1,303.28
Low	1,290.47
Closed	1,294.55
Chg.	-5.14
Chg.%	-0.40
Value (mn)	62,241.08
P/E (x)	17.20
P/BV (x)	1.42
Yield (%)	4.00
Market Cap (mn)	13,926.88
Up	485
Down	738
Unchanged	385

## SET 50-100 – MAI – Futures Index

	Closed	Chg.	(%)
SET 50	867.36	-5.24	-0.60
SET 100	1,900.80	-10.26	-0.54
S50_Con	864.00	-3.60	-0.41
MAI Index	263.35	2.61	1.00

## Trading Breakdown : Daily

(Bt,m)	Buy	Sell	Net
Institution	6,630.97	6,152.04	478.93
Proprietary	5,320.41	5,116.25	204.16
Foreign	18,904.75	22,933.72	-4,028.97
Local	31,384.94	28,039.07	3,345.88

## Trading Breakdown : Month to Date

(Bt,m)	Buy	Sell	Net
Institution	38,653.82	33,667.97	4,985.86
Proprietary	26,200.49	27,124.08	-923.59
Foreign	109,455.82	126,985.01	-17,529.18
Local	155,851.27	142,384.35	13,466.92

## World Markets Index

	Closed	Chg.	(%)
Dow Jones	23,247.97	-516.81	-2.17
NASDAQ	8,863.17	-139.38	-1.55
FTSE 100	5,904.05	-90.72	-1.51
Nikkei	20,267.05	-99.43	-0.49
Hang Seng	24,180.30	-65.38	-0.27

## Foreign Exchange Rates

	Closed	Chg.	(%)
US Dollar			
Baht (Onshore)	32.08	-0.01	0.03
Yen	106.92	-0.11	0.10
Euro	1.08	0.00	0.03

## Commodities

	Closed	Chg.	(%)
Oil : Brent	27.75	-0.10	-0.36
Oil : Dubai	26.99	-0.08	-0.30
Oil : Nymex	25.29	-0.49	-1.90
Gold	1,717.80	1.52	0.09
Zinc	1,978.00	-40.00	-1.98
BDIY Index	433.00	-41.00	-8.65

Source: Bloomberg

ตลาดหุ้นสหรัฐฯปิดลบ ผิดหวังเฟดไม่ใช้อัตราดอกเบี้ยลดลง และเฟดมองเศรษฐกิจสหรัฐฯ มีความเสี่ยงขาลง ทำให้ DOW JONES, NASDAQ, S&P500 ปิด -2.17%, -1.55%, -1.75%

ตลาดหุ้นยุโรปปิดลบ กัดดันจากเฟดมองเศรษฐกิจสหรัฐฯ มีความเสี่ยงขาลง ทำให้ DAX, FTSE, CAC40, FTMIB ปิด -2.56%, -1.51%, -2.85%, -2.14% สัญญาน้ำมันดิบ WTI ส่งมอบเดือนมิ.ย. ลดลง 0.49 ดอลลาร์ ปิดที่ 25.29 ดอลลาร์/บาร์เรล ส่วนสัญญาน้ำมันดิบเบรนท์ส่งมอบเดือนก.ค. ลดลง 0.79 ดอลลาร์ ปิดที่ 29.19 ดอลลาร์/บาร์เรล กังวลแนวโน้มเศรษฐกิจและอุปสงค์น้ำมันในตลาดโลก

ตลาดหุ้นไทยวานนี้ปรับลงในทิศทางเดียวกันกับตลาดหุ้นในภูมิภาค มีแรงขายทำกำไรหลังดัชนีปรับขึ้นทดสอบระดับ 1,300 จุดเป็นครั้งที่สองแล้วไม่ผ่าน ทั้งนี้ยังคงอยู่ในช่วงโค้งสุดท้ายของการประกาศงบในสัปดาห์นี้ ซึ่งมีแนวโน้มที่จะปรับลดประมาณการกำไรสุทธิของบริษัทจดทะเบียนลง แต่อย่างไรก็ตามมีแรงซื้อหุ้นเป็นรายหลักทรัพย์ที่ได้แรงหนุนจากการนำหุ้นเข้าค่านวนใน MSCI Global Standard index เช่น BAM, KTC, AWC ในขณะที่มีแรงขายหุ้นที่ถูกถอดออกจาก MSCI Global small cap index ส่งผลให้ตลาดผันผวนในกรอบแคบๆ ทางด้านตลาดหุ้นในภูมิภาคมีทั้งบวกและลบ นักลงทุนยังคงมีความกังวลและติดตามการระบอบสองในบางประเทศ เช่น เกาหลีใต้ และจีนหลังมีรายงานว่า เมืองจีหลิน ซึ่งอยู่ทางตะวันออกเฉียงเหนือของจีนได้ประกาศปิดพรมแดนและเส้นทางคมนาคมต่าง ๆ บางส่วน และสถานบันเทิง เช่น โรงภาพยนตร์ สถานออกกำลังกายในร่ม อินเทอร์เน็ตคาเฟ่ หลังพบผู้ติดเชื้อไวรัสโควิด-19 เป็นกลุ่มก้อนภายในท้องถิ่น

นายเจอโรม พาวเวล ประธานธนาคารกลางสหรัฐฯ (เฟด) กล่าวยืนยันในการประชุมทางไกล ซึ่งจัดขึ้นโดยสถาบันเศรษฐกิจศาสตร์ระหว่างประเทศปีเตอร์สัน (PIIE) วานนี้ว่า เฟดจะไม่ปรับนโยบายอัตราดอกเบี้ยลดลงอย่างเด็ดขาด แม้ว่าเครื่องมือทางการเงินจะถูกใช้ไปจนหมดในการรับมือกับไวรัสโควิด-19 นายพาวเวล ระบุว่า เฟดอาจต้องใช้เครื่องมือด้านนโยบายเพิ่มเติมให้เศรษฐกิจฟื้นตัวขึ้น หลังจากที่มีจำนวนผู้ตกงานมากกว่า 20 ล้านคน จากผลกระทบของการแพร่ระบาดของไวรัสโควิด-19 ทั้งนี้ประธานเฟดไม่ได้มีการระบุถึงเครื่องมือด้านนโยบายดังกล่าว และกล่าวถึงสถานการณ์การแพร่ระบาดของไวรัสโควิด-19 นั้นแตกต่างจากเศรษฐกิจถดถอยที่สหรัฐฯ เคยเผชิญในอดีต เพราะฉะนั้นประธานเฟดจึงคาดหวังที่สภาองเกรสควรจะมีบทบาทมากขึ้นในการรับมือกับวิกฤตการณ์โควิด-19 มากกว่าเฟด ตลาดหุ้นสหรัฐฯ ตอบสนองในเชิงลบหลังการเสวนาผ่านพ้นไป เนื่องจากการส่งสัญญาณของประธานเฟด คล้ายกับว่าเฟดน่าจะรับมือหรือทำการฟื้นฟูเศรษฐกิจสหรัฐฯ ได้บางส่วน แต่การแก้ปัญหาไวรัสโควิด-19 น่าจะเป็นความร่วมมือของทั้งรัฐบาลและฝ่ายค้าน เนื่องจากปัญหาในครั้งนี้นี้มีความซับซ้อนและต้องมีความร่วมมือจากทุกฝ่าย มีคำถามที่ยังไม่มีคำตอบอีกมาก เช่น จะมียาและวัคซีนเมื่อไหร่ การปลดล็อกจะทำให้มีการระบอบสองหรือไม่ ความเชื่อมั่นของภาคธุรกิจและผู้บริโภคจะกลับมาเมื่อใด เพราะฉะนั้นจึงต้องมีการจัดเตรียมนโยบายในการรับมือกับผลลัพธ์ที่หลากหลาย

แนวโน้มตลาดหุ้นไทยวันนี้คาดว่า คาดว่าจะมีแรงขายทำกำไรในหุ้นรายตัวเนื่องจาก ณ ขณะนี้ P/E ตลาดหุ้นไทยไม่ถูกแล้ว แต่อย่างไรก็ตาม ยังคงต้องติดตามการกลับมาระบอบสองในหลาย ๆ ประเทศ และมาตรการผ่อนคลายนโยบายที่ 2 ว่าจะมากหรือน้อยกว่าตลาดคาด

## กลยุทธ์การลงทุน

Trading : ดึงกลับไม่ข้ามแถว ๆ 1,307 จุด แนะนำ ขาย

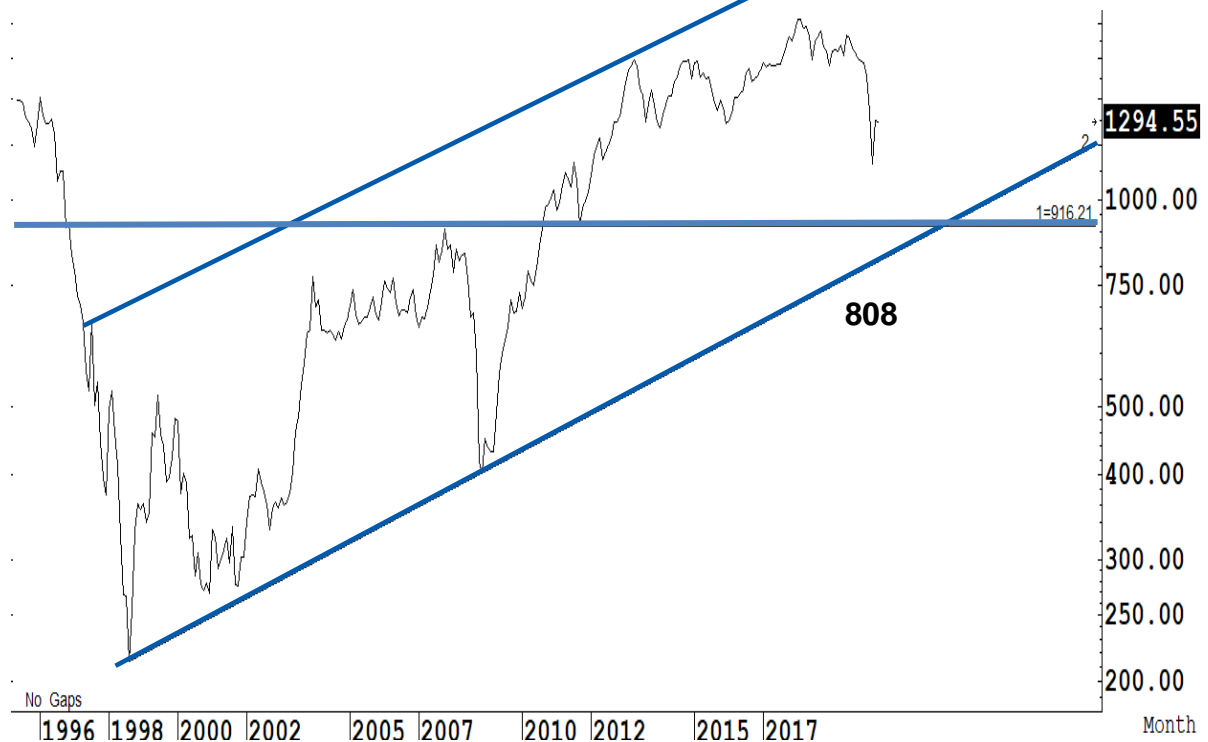
## Technical Analyzer

Saravut Tachochavalit, Analyst  
 TEL : +66 (2) 088 9999 Ext. 9754  
 EMAIL : Saravut.ta@rhbgrou.com

# SET Index

ดูสื่อ

Figure 1 : SET Index daily chart



Source: RHB, Aspen

SET Index ปิดที่ 1,294.55 จุด -5.14 จุด ด้วยมูลค่าการซื้อขาย 62,241 ล้านบาท เพิ่มขึ้นเมื่อเทียบกับปริมาณการซื้อขายวันก่อนหน้า โดยนักลงทุนต่างประเทศขายสุทธิ 4,029 ล้านบาท

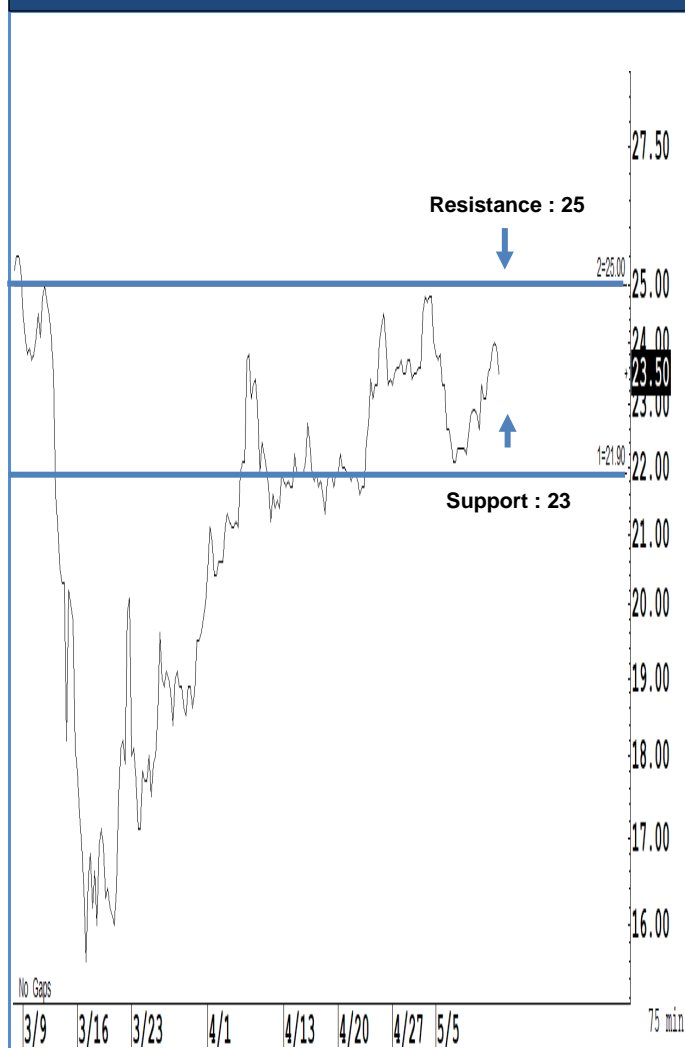
ระยะกลาง : SET Index อยู่ในช่วงขาลง มีแนวต้านสำคัญอยู่ที่ระดับ 1,408 จุด การปรับตัวต่ำกว่าระดับดังกล่าวยังเป็นความเสี่ยงในระยะกลาง สำหรับทิศทางในไตรมาส 2/2563 คาดว่ากรอบของ SET จะอยู่ระหว่าง 808-1,300 จุด แนะนำ ซื้อเมื่ออ่อนตัว เพื่อหวังผลขายทำกำไรเมื่อดัชนีฟื้นตัว กรอบในสัปดาห์นี้คาดว่าแกว่งในกรอบระหว่าง 1,200-1,317 จุด แนะนำ ขึ้นขาย

ระยะสั้น : SET Index เริ่มแกว่ง หลังขึ้นทดสอบระดับ 1,300 จุดแล้วไม่ผ่าน สั้น ๆ ไม่ต่ำกว่าแนวรับแถว ๆ 1,280 จุด ยัง trading ต่อได้ หวังผลดีกลับได้แถว ๆ 1,300-1,307 จุด แนะนำ ขายทำกำไรเพื่อหวังผลซื้อกลับเมื่ออ่อนตัว

Saravut Tachochavalit, Analyst  
 TEL : +66 (2) 088 9999 Ext. 9754  
 EMAIL : [Saravut.ta@rhbgroup.com](mailto:Saravut.ta@rhbgroup.com)

## Trading Stocks

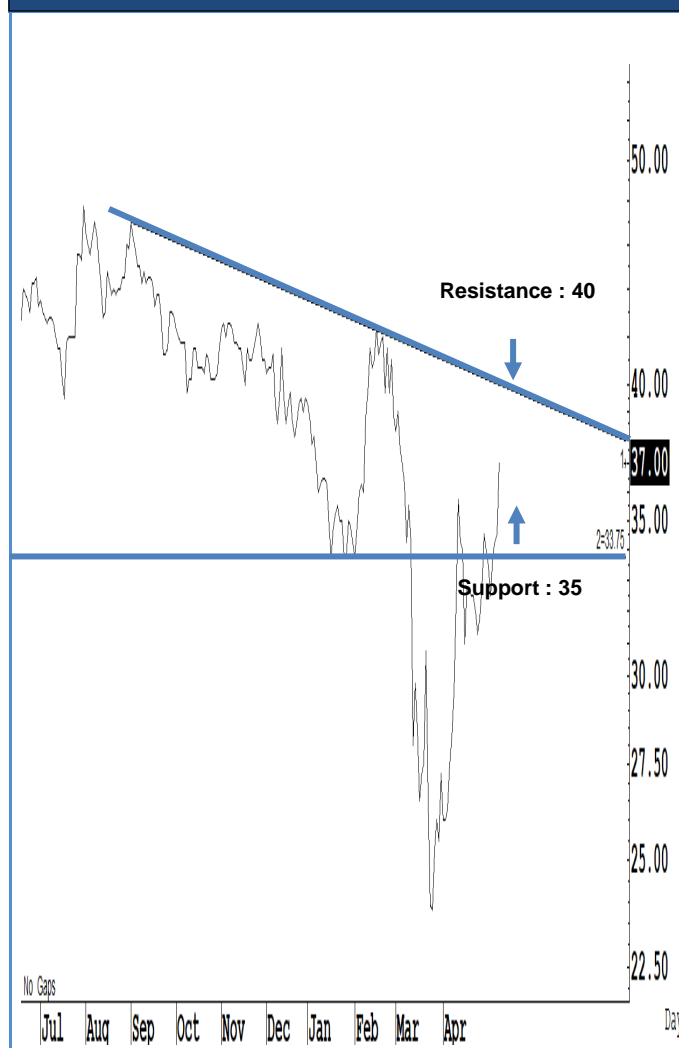
### BAM



Source: RHB, Bloomberg

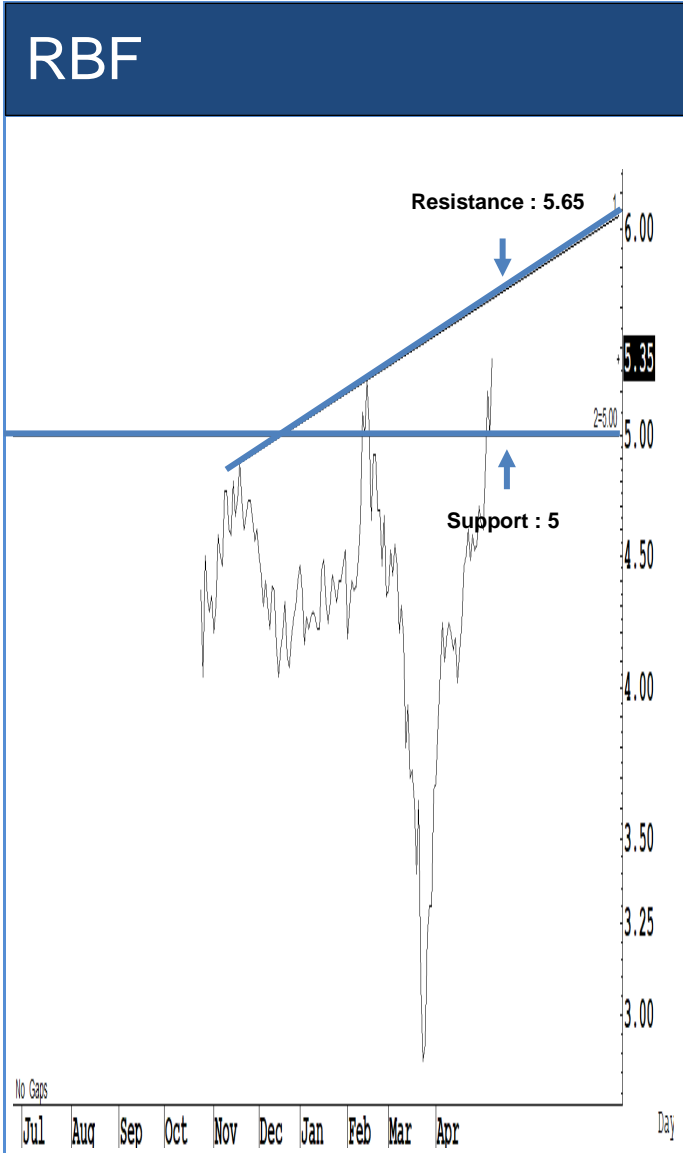
ระยะสั้นแกว่งในกรอบ **sideway** หรือในกรอบระหว่าง 23-25 บาท แนะนำ ลงซื้อ ขึ้นขายในกรอบดังกล่าว ส่วนจุดตัดขาดทุนจะอยู่ที่ 22.90 บาท

### KTC



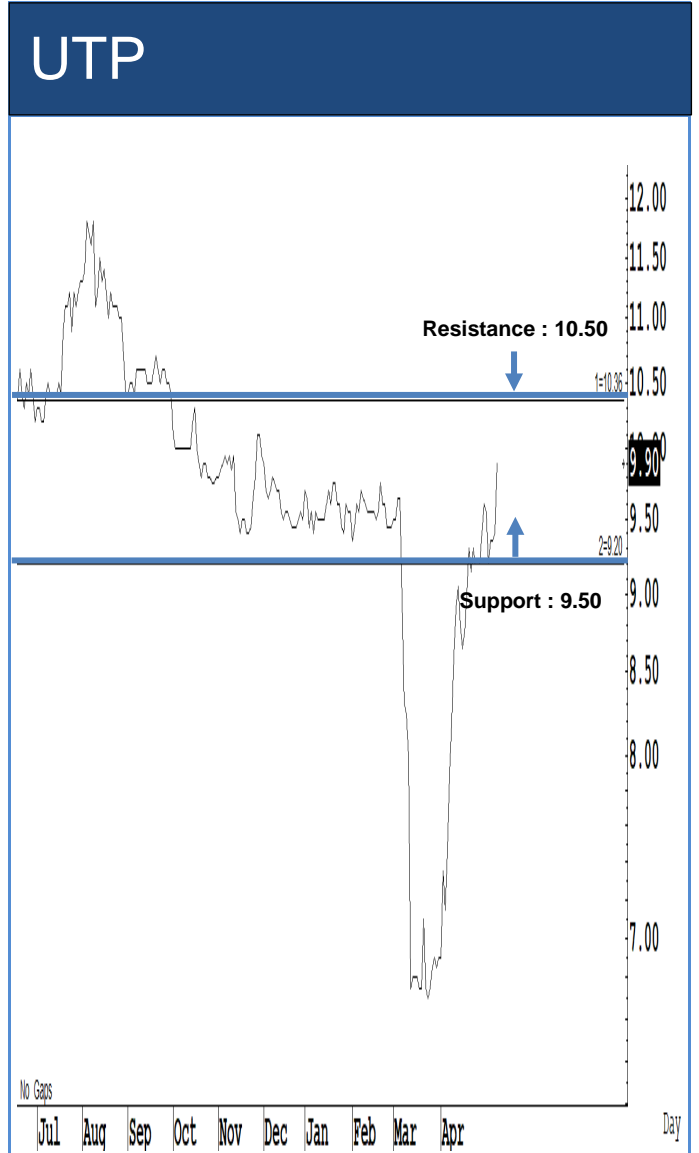
Source: RHB, Bloomberg

ระยะสั้นแกว่งในกรอบ **sideway** หรือในกรอบระหว่าง 35-40 บาท แนะนำ ลงซื้อ ขึ้นขายในกรอบดังกล่าว ส่วนจุดตัดขาดทุนจะอยู่ที่ 34.50 บาท



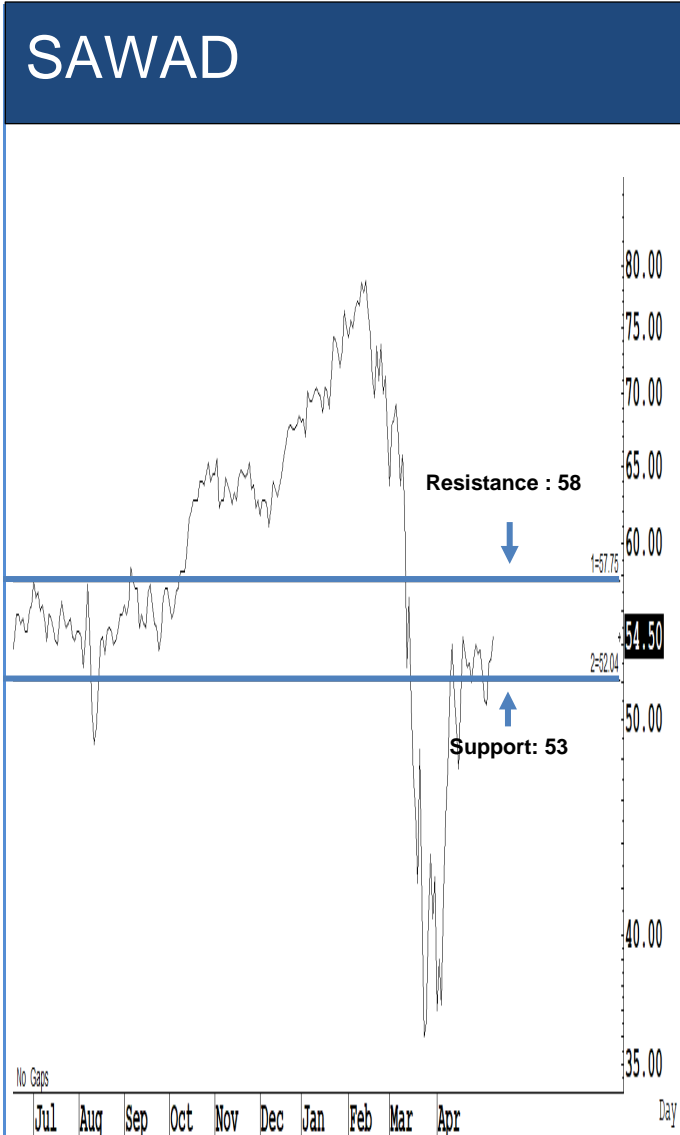
Source: RHB, Bloomberg

ระยะสั้นแกว่งในกรอบ **sideway** หรือในกรอบระหว่าง 5-5.65 บาท แนะนำ ลงซื้อ ขึ้นขายในกรอบดังกล่าว ส่วนจุดตัดขาดทุนจะอยู่ที่ 4.98 บาท



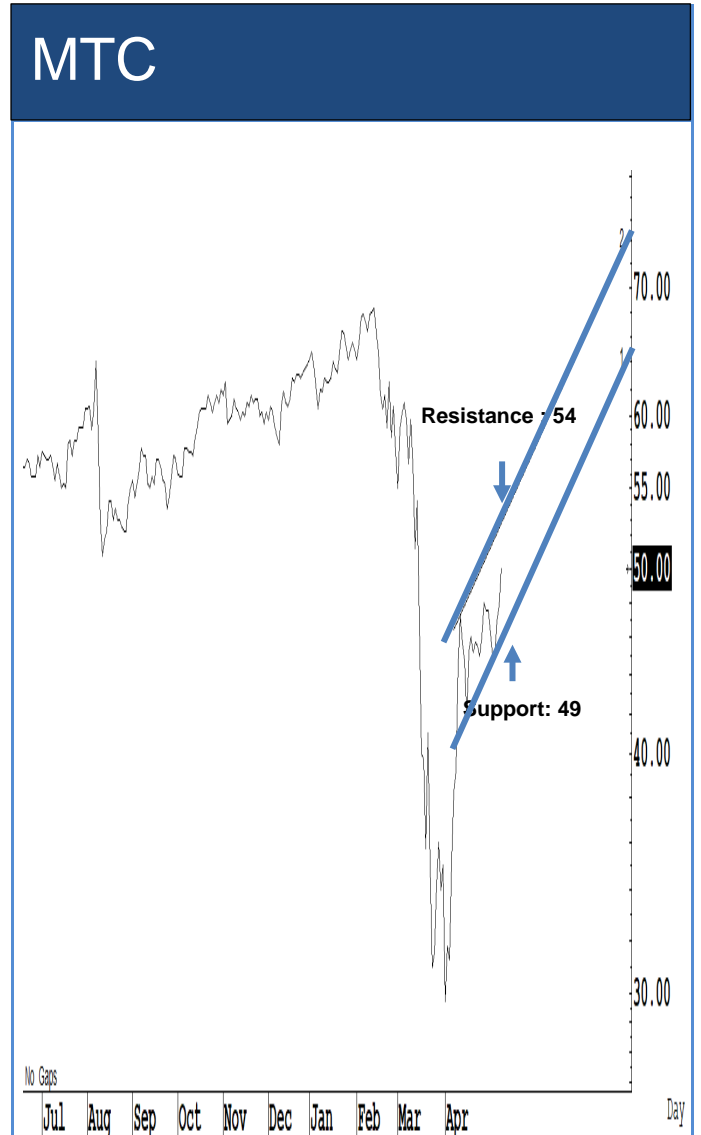
Source: RHB, Bloomberg

ระยะสั้นแกว่งในกรอบ **sideway** หรือในกรอบระหว่าง 9.50-10.50 บาท แนะนำ ลงซื้อ ขึ้นขายในกรอบดังกล่าว ส่วนจุดตัดขาดทุนจะอยู่ที่ 9.45 บาท



Source: RHB, Bloomberg

ระยะสั้นแกว่งในกรอบ **sidway** หรือในกรอบระหว่าง 53-58 บาท แนะนำ ลงซื้อ ขึ้นขายในกรอบดังกล่าว ส่วนจุดตัดขาดทุนจะอยู่ที่ 52.50 บาท



Source: RHB, Bloomberg

ระยะสั้นแกว่งในกรอบ **sidway** หรือในกรอบระหว่าง 49-54 บาทแนะนำ ลงซื้อ ขึ้นขายในกรอบดังกล่าว ส่วนจุดตัดขาดทุนจะอยู่ที่ 48.50 บาท

## Key Stock News

### BAM-KTC แรงแเข้า MSCI บ้านปูหล่นลงสมอลแคป BTS-MTC-RATCH ถูกเพิ่มน้ำหนักลงทุน

BAM-KTC แรงแขงรับเข้าคำนวณ MSCI รอบนี้ ขณะที่บ้านปู ถูกลดชั้นสู่ MSCI Small Cap พร้อมเพิ่มน้ำหนักให้ BTS-MTC-RATCH 5-11 ล้านเหรียญต่อหุ้น ส่วนหุ้นไทย 16 ตัวหลุดคำนวณ Small Cap มีผลวันที่ 29 พ.ค.นี้ สถิติย้อนหลัง 12 ปี หุ้นเข้า MSCI ผลตอบแทนเฉลี่ยบวก 4.6%

### BGRIM ไชว์กำไรพุ่ง 54% เงินสดล้นมือ 2.1 หมื่นล.

"บี.กริม" อดบโตรไตรมาส 1/63 มีกำไรจากการดำเนินงาน 1,158 ล้านบาท โตแรง 54% อาศัยส่งขายกำลังการผลิตอย่างต่อเนื่อง พร้อมเข้าซื้อกิจการและลูกค้าอุตสาหกรรมเพิ่มขึ้น รายได้พุ่ง 9.4% และ 11,223 ล้านบาท ขณะที่ฐานะการเงินแกร่งกำไรเงินสดล้นมือ 2.1 หมื่นล้านบาท

### BBL ปลอดภัยอัปเดต 56% ซีพีเอฟกำไรท่วม6พันล้าน

โบรคเยก BBL เป็น "หุ้นปลอดภัย"รับมือสถานการณ์เลวร้าย ได้ดีสุด coverage ratio ที่ 204% สูงสุดกลุ่มธนาคารรับผลกระทบจากโควิดได้สบาย ผู้บริหารมั่นใจสิ้นเชื่อโตปีนี้ 3-4% หลังปลดล็อกคาวาราคามีอัปเดตสูงกว่า 56% เป้าหมาย 150 บาท ยึดดีกว่า 7% ขณะที่ CPF ฟอร์มสวยไตรมาส 1/63 ไชว์กำไรกว่า 6,110 ล้านบาท

### 5 หุ้นเล็กกำไรโต "PHOL-CSS"เด่น

5 หุ้นเล็กฟอร์มสวย! PHOL นำทีม Q1 เจงกำไร 30.36 ล้านบาท พุ่งกระโดด 142.67% ตามมาด้วย CSS อดกำไรโตสนัน 101% ขณะที่ KUMWEL เติงกำไรเพิ่มขึ้น 45.43% ด้าน HUMAN ไม่น้อยหน้ากำไร 49.20 ล้านบาท พุ่ง 42% ส่วน ALL ดาวเด่นอสังหาฯ กำไร 113.10 ล้านบาท โต 16.53%

### BCP ขาดทุน 4.6 พันล้านบาท เร่งปรับแผนงาน-บริหารสภาพคล่อง

"บางจาก" ไตรมาส 1/63 ขาดทุน 4,661 ล้านบาท หลังบันทึกขาดทุนต่อคำสินทรัพย์ธุรกิจสำรวจและผลิตปิโตรเลียม 1,366 ล้านบาท "ชัยวัฒน์" เร่งปรับแผนการดำเนินงาน บริหารสภาพคล่อง รักษาความแข็งแกร่งการเงิน

### เรงโอนรถไฟฟ้าสีเขียวเหนือ จากรฟม.สู่กทม.ให้จบด.ค.นี้

"คมนาคม" เรงกระบวนการโอนทรัพย์สินรถไฟฟ้าสายสีเขียวเหนือจาก "รฟม." สู่ "กทม." คาดร่าง MOU เสรจภายใน ส.ค.นี้ พร้อมเสนอกรม.ภายในด.ค. 63 ก่อนลงนามความร่วมมือ ย้ำกำหนดเปิดบริการตลอดสายถึงจุดตกภายใน ธ.ค. 63

### 'เอสซี' ไตรมาส 1 กำไรลด 4.63% Q2 จ่อเปิดบ้าน 4 โครงการมูลค่า 5 พันล้าน

"SC" เฝงบโตรไตรมาส 1/63 มีกำไรสุทธิ 300.16 ล้านบาท ลดลง 4.63% เหตุค่าใช้จ่ายและต้นทุนการเงินเพิ่มขึ้น ขณะที่ไตรมาส 2/63 เติงเปิดบ้านเดี่ยว 4 โครงการ มูลค่ารวม 5 พันล้านบาท พร้อมอัปเดตโปรโมชันผ่อนฟรี "SC Super Free" ตั้งแต่วันที่-31 พ.ค.นี้ หวังกระตุ้นยอดขาย

### ITEL อดกำไร 40 ล้าน โต 3% สวนโควิดระบอด ย้ำรายได้ปีนี้ 2.4 พันล้าน

"ITEL" ไชว์บโตรไตรมาส 1/63 มีกำไรสุทธิ 40.08 ล้านบาท โต 3.01% ดุนแม็กลือกกว่า 4,079 ล้านบาท สุนไตรมาส 2/63 ได้งานติดตั้งโครงข่ายมูลค่ากว่า 600 ล้านบาท มั่นใจรายได้ทั้งปี 63 ตามนัด 2,400 ล้านบาท

### OSP ไชว์ไตรมาสแรกกำไร 926 ล้าน ชูครองความเป็นผู้นำตลาดเครื่องดื่มบำรุงกำลัง

OSP ประกาศผลงานไตรมาส 1/63 ทำกำไรสุทธิ 926 ล้านบาท โต 4.20% และมีรายได้จากการขาย 6,687 ล้านบาท เพิ่มขึ้น 6% ครอบครองความเป็นผู้นำตลาดเครื่องดื่มบำรุงกำลังด้วยส่วนแบ่งการตลาดรวม 54% ท่ามกลางวิกฤติโควิด-19

### คาด'พาวเวลล์'ด้านแนวคิด'ดอกเบียดีดลบ' แม้ 'ทรัมป์' ซีเป็นประโยชน์ต่อเศรษฐกิจสหรัฐ

คาดประธานธนาคารกลางสหรัฐจะปฏิเสธแนวคิดอัตราดอกเบี้ยดีดลบในการปราศรัยวันพุธ แม้ประธานาธิบดีโดนัลด์ ทรัมป์ กล่าวว่ ดอกเบียดีดลบเป็นผลดีต่อสหรัฐ

### พาณิชย์สหรัฐชี้เงินอุดหนุนอุตสาหกรรมแก้ว จ่อเก็บภาษีผู้ผลิตและผู้ส่งออกภายนอก

กระทรวงพาณิชย์สหรัฐตัดสินในขั้นสุดท้ายว่ เงินอุดหนุนการส่งออกแก้วไปยังสหรัฐ ระบุ ผู้ผลิตและผู้ส่งออกภายนอกจากจีน ได้รับเงินอุดหนุนจากรัฐบาลจีนระหว่าง 25.5%-320.5% การตัดสินนี้ปูทางให้สหรัฐเก็บภาษีแก้วจากจีนได้ ในขณะที่เดียวกัน วุฒิสมาชิกจากพรรครีพับลิกัน เสนอกฎหมายให้อำนาจประธานาธิบดีกำหนดมาตรการลงโทษเงินได้หากไม่สามารถรับผิดขอต่อเหตุการณ์ที่ก่อให้เกิดการระบาดของไวรัสโคโรนา

### BBL ขออนุมัติขอปลดโลนรปท. ช่วยเพิ่มสภาพคล่องผู้ประกอบการกลาง-เล็ก

แบงก์กรุงเทพ (BBL) เติงหน้ายื่นขออนุมัติรปท.ปลดอยูกู้ขอปลดโลน 500 ล้านบาท ตามมาตรการให้ความช่วยเหลือ SME ดอกเบียดี 2% ต่อปี ระยะเวลา 24 เดือน ฟรีดอกเบียดี 6 เดือนแรก เพื่อเพิ่มสภาพคล่องให้กับกลุ่มลูกค้า SME โดยเน้นกระจายความช่วยเหลือในวงกว้าง

### UOB เติงสภาพคล่อง SME ปลอยกู้ดอกเบียดี 2% นาน 2 ปี

แบงก์ยูโอบี (UOB) ออกสินเชื่อบุคคลสภาพคล่องให้กับกลุ่มเอสเอ็มอี ดอกเบียดี 2% ต่อปี นาน 2 ปี พร้อมออกมาตรการพักชำระคืนเงินต้นและดอกเบียดี 6 เดือน ตามนโยบายแบงก์ชาติ

### 'ฟิลลิป'ชู 2 กอง SSFX เติงรับมือช่วงตลาดผันผวน

นายสานพงศ์ สุทัศน์ธรรมกุล ผู้อำนวยการอาวุโส ฝ่ายที่ปรึกษาบริหารเงินลงทุน (นักวิเคราะห์กองทุนรวม) บริษัทหลักทรัพย์ฟิลลิป (ประเทศไทย) จำกัด เปิดเผยว่ แนวโน้มตลาดหุ้นไทยขณะนี้ปรับตัวขึ้นมาบ้างแล้ว แต่นักลงทุนยังต้องระมัดระวังการลงทุนอยู่เนื่องจากสถานการณ์โควิด-19 ยังกดดันตลาดหุ้นไทย

### SCB ปลอยกู้ร้านค้าออนไลน์ในเครือช่าย 'ช้อปปี' วงเงินสูงสุด 3 แสนบาท

แบงก์ไทยพาณิชย์ (SCB) จับมือ ช้อปปี (Shopee)ส่ง "สินเชื่อบุคคลใจ เพื่อธุรกิจ" เติงสภาพคล่องร้านค้าออนไลน์ในช้อปปี ที่เติงบัญชีผ่านธนาคารไทยพาณิชย์ ด้วยวงเงินอนุมัติสูงสุด 300,000 บาท ผ่อนหมื่นละ 350 บาทต่อเดือน นาน 36 เดือน ไม่ต้องใช้หลักทรัพย์หรือบุคคลค้ำประกัน ไม่ต้องส่งเอกสารเพิ่มเติม

### MFC ชี้นโยบาย-เทคโนโลยี หนุนผลตอบแทนระยะยาว

บลจ.เอ็มเอฟซี (MFC) มองบวกหุ้นกลุ่มธุรกิจเทคโนโลยีทางการแพทย์-สื่อสาร-เทคโนโลยี มีแนวโน้มเติบโตระยะยาว และพลิกวิกฤติโควิด-19 เป็นโอกาสจับจ้งหะลงทุน ล่าสุดเสนอขายกองทุนเปิดเอ็มเอฟซี โกลบอล โฟกัส (MGF) เน้นลงทุนหุ้นคุณภาพดีจากทั่วโลก เติงเสนอขายครั้งแรกวันนี้ถึง 22 พ.ค. 63 ลงทุนขั้นต่ำตั้งแต่ 1,000 บาท

ที่มา : หนังสือพิมพ์ข่าวหุ้น

ที่มา : หนังสือพิมพ์ข่าวหุ้น

ข้อมูลธุรกรรมขายชอร์ต (Short Sales)

Symbol (13 May'20)	Volume (Shares)	Value (Baht)	% Short Sale Volume Comparing with Main Board	% Short Sale Value Comparing with Main Board
1 BANPU	9,358,800	61,050,160.00	3.57	3.59
2 KCE	1,793,100	31,690,740.00	1.43	1.46
3 CPALL	434,700	31,498,300.00	0.66	0.66
4 KBANK-R	264,700	22,463,475.00	3.35	3.36
5 BGRIM	418,800	18,940,250.00	3.18	3.19
6 TISCO	260,800	18,023,000.00	4.29	4.27
7 GPSC-R	237,500	17,401,825.00	1.42	1.43
8 PTTGC	392,700	16,216,650.00	1.84	1.84
9 IRPC	5,108,300	14,805,384.00	1.55	1.55
10 KTC	358,400	13,078,150.00	1.09	1.09
11 AOT	210,100	12,674,775.00	1.66	1.65
12 PTTEP-R	149,900	12,554,125.00	1.3	1.3
13 PTTGC-R	300,000	12,425,000.00	1.4	1.41
14 CPF-R	400,000	11,450,000.00	1.34	1.35
15 BJC-R	284,800	11,051,625.00	4.56	4.56
16 INTUCH	201,400	11,019,550.00	0.8	0.81
17 BBL-R	113,400	10,854,700.00	0.68	0.68
18 IVL	371,000	10,657,450.00	1.25	1.25
19 CPALL-R	139,400	9,976,950.00	0.21	0.21
20 TOP	226,100	9,643,625.00	1.13	1.13
21 TOP-R	213,700	9,231,425.00	1.07	1.08
22 CPF	300,000	8,625,000.00	1.01	1.01
23 MINT	431,900	8,351,870.00	2.41	2.41
24 HMPRO	561,000	7,873,850.00	1.94	1.94
25 WHA	2,687,000	7,782,712.00	2.94	2.95
26 BBL	80,800	7,743,425.00	0.48	0.48
27 GULF	181,000	7,186,750.00	0.37	0.38
28 BTS	601,600	7,159,040.00	2.32	2.33
29 STA	411,600	6,247,490.00	0.64	0.65
30 KBANK	65,400	5,564,100.00	0.83	0.83
31 DELTA	101,000	5,279,500.00	3.72	3.75
32 DTAC	122,900	5,088,275.00	2.52	2.53
33 SCB	69,200	4,675,525.00	0.57	0.57
34 STEC	310,000	4,619,000.00	3.92	3.95
35 CBG	51,800	4,507,125.00	1.44	1.44
36 BH	37,900	4,311,700.00	4.71	4.72
37 PTTEP	47,300	3,963,750.00	0.41	0.41
38 CRC	105,500	3,950,125.00	1.42	1.42
39 JAS	1,000,000	3,920,000.00	3	3.01
40 LH	523,600	3,508,120.00	1.48	1.48
41 SCB-R	52,000	3,504,900.00	0.43	0.43
42 CPN	70,900	3,415,925.00	1.51	1.52
43 SPRC	501,500	3,304,900.00	0.88	0.89
44 KKP	80,000	3,190,000.00	1.25	1.25
45 HMPRO-R	224,700	3,138,040.00	0.78	0.77
46 RATCH	42,600	2,793,250.00	1.04	1.04

Source: SETSMART

## ข้อมูลแบบรายงานการเปลี่ยนแปลงการถือหลักทรัพย์และสัญญาซื้อขายล่วงหน้าของผู้บริหาร (แบบ 59)

ชื่อบริษัท	ชื่อผู้บริหาร	ประเภทหลักทรัพย์	วันที่ได้มา/ จำหน่าย	จำนวน	ราคา	วิธีการได้มา/ จำหน่าย
SANKO	นาย ธีรวัฒน์ ศุขสายชล	ใบสำคัญแสดงสิทธิ ที่จะซื้อหุ้น	12/05/2563	200,000	0.16	ขาย
SUSCO	นาย อัมรินทร์ สิมะโรจน์	หุ้นสามัญ	13/05/2563	50,000	2.04	ซื้อ
SUSCO	นาย อัมรินทร์ สิมะโรจน์	หุ้นสามัญ	13/05/2563	50,000	2.04	ซื้อ
DELTA	นาย เป้อ เหวิน หยู	หุ้นสามัญ	12/05/2563	10,000	49	ซื้อ
DELTA	นาย เป้อ เหวิน หยู	หุ้นสามัญ	13/05/2563	10,000	52	ซื้อ
TM	นาง สุนทรี จรรโลงบุตร	หุ้นสามัญ	13/05/2563	100,000	2.38	ซื้อ
TFMAMA	นาย เพชร พะเนียงเวทย์	หุ้นสามัญ	12/05/2563	9,600	208	ขาย
TU	นาย ชง นิรุตตินานนท์	หุ้นสามัญ	13/05/2563	100,000	12.5	ซื้อ
CCP	นาง ชลธิชา ทีปกรสุขเกษม	หุ้นสามัญ	12/05/2563	11,600	0.24	ซื้อ
CCP	นาย ประทีป ทีปกรสุขเกษม	หุ้นสามัญ	12/05/2563	11,600	0.24	ซื้อ
MBAX	นาย พิสุทธิ เลิศวิไล	หุ้นสามัญ	13/05/2563	45,200	4.08	ซื้อ
UVAN	นาย อภิรักษ์ วาณิช	หุ้นสามัญ	12/05/2563	513,100	4.04	ซื้อ
SMT	นาย วิรัตน์ ผูกไทย	หุ้นสามัญ	13/05/2563	50,000	0.92	ซื้อ

Source: [www.sec.or.th](http://www.sec.or.th)



แบบรายงานการได้มาหรือจำหน่ายหลักทรัพย์ของกิจการ (แบบ 246-2)  
(Corporate Share Trade)

หลักทรัพย์	ชื่อผู้ได้มา/จำหน่าย	วิธีการ	ประเภท หลักทรัพย์	% ก่อน ได้มา/ จำหน่าย	% ได้มา/ จำหน่าย	% หลัง ได้มา/ จำหน่าย	วันที่ได้มา/ จำหน่าย
NEX	นางสาว กิตติยา อุทกโยธะ	จำหน่าย	หุ้น	5.5519	2.4227	3.1292	08/05/2563

Source: [www.sec.or.th](http://www.sec.or.th)

กำหนดการประชุมคณะกรรมการนโยบายการเงิน (กนง.) ประจำปี 2563

ครั้งที่	วันประชุม กนง.	วันเผยแพร่รายงานนโยบายการเงิน
1/2563	พุธที่ 5 กุมภาพันธ์ 2563	
2/2563	พุธที่ 25 มีนาคม 2563	พุธที่ 8 เมษายน 2563
3/2563	พุธที่ 20 พฤษภาคม 2563	
4/2563	พุธที่ 24 มิถุนายน 2563	พุธที่ 8 กรกฎาคม 2563
5/2563	พุธที่ 5 สิงหาคม 2563	
6/2563	พุธที่ 23 กันยายน 2563	พุธที่ 7 ตุลาคม 2563
7/2563	พุธที่ 18 พฤศจิกายน 2563	
8/2563	พุธที่ 23 ธันวาคม 2563	พุธที่ 6 มกราคม 2564

#### **RHB Guide to Investment Ratings**

**Buy:** Share price may exceed 10% over the next 12 months

**Trading Buy:** Share price may exceed 15% over the next 3 months, however longer-term outlook remains uncertain

**Neutral:** Share price may fall within the range of +/- 10% over the next 12 months

**Take Profit:** Target price has been attained. Look to accumulate at lower levels

**Sell:** Share price may fall by more than 10% over the next 12 months

**Not Rated:** Stock is not within regular research coverage

#### **Investment Research Disclaimers**

RHB has issued this report for information purposes only. This report is intended for circulation amongst RHB and its affiliates' clients generally or such persons as may be deemed eligible by RHB to receive this report and does not have regard to the specific investment objectives, financial situation and the particular needs of any specific person who may receive this report. This report is not intended, and should not under any circumstances be construed as, an offer or a solicitation of an offer to buy or sell the securities referred to herein or any related financial instruments.

This report may further consist of, whether in whole or in part, summaries, research, compilations, extracts or analysis that has been prepared by RHB's strategic, joint venture and/or business partners. No representation or warranty (express or implied) is given as to the accuracy or completeness of such information and accordingly investors should make their own informed decisions before relying on the same.

This report is not directed to, or intended for distribution to or use by, any person or entity who is a citizen or resident of or located in any locality, state, country or other jurisdiction where such distribution, publication, availability or use would be contrary to the applicable laws or regulations. By accepting this report, the recipient hereof (i) represents and warrants that it is lawfully able to receive this document under the laws and regulations of the jurisdiction in which it is located or other applicable laws and (ii) acknowledges and agrees to be bound by the limitations contained herein. Any failure to comply with these limitations may constitute a violation of applicable laws.

All the information contained herein is based upon publicly available information and has been obtained from sources that RHB believes to be reliable and correct at the time of issue of this report. However, such sources have not been independently verified by RHB and/or its affiliates and this report does not purport to contain all information that a prospective investor may require. The opinions expressed herein are RHB's present opinions only and are subject to change without prior notice. RHB is not under any obligation to update or keep current the information and opinions expressed herein or to provide the recipient with access to any additional information. Consequently, RHB does not guarantee, represent or warrant, expressly or impliedly, as to the adequacy, accuracy, reliability, fairness or completeness of the information and opinion contained in this report. Neither RHB (including its officers, directors, associates, connected parties, and/or employees) nor does any of its agents accept any liability for any direct, indirect or consequential losses, loss of profits and/or damages that may arise from the use or reliance of this research report and/or further communications given in relation to this report. Any such responsibility or liability is hereby expressly disclaimed.

Whilst every effort is made to ensure that statement of facts made in this report are accurate, all estimates, projections, forecasts, expressions of opinion and other subjective judgments contained in this report are based on assumptions considered to be reasonable and must not be construed as a representation that the matters referred to therein will occur. Different assumptions by RHB or any other source may yield substantially different results and recommendations contained on one type of research product may differ from recommendations contained in other types of research. The performance of currencies may affect the value of, or income from, the securities or any other financial instruments referenced in this report. Holders of depositary receipts backed by the securities discussed in this report assume currency risk. Past performance is not a guide to future performance. Income from investments may fluctuate. The price or value of the investments to which this report relates, either directly or indirectly, may fall or rise against the interest of investors.

This report does not purport to be comprehensive or to contain all the information that a prospective investor may need in order to make an investment decision. The recipient of this report is making its own independent assessment and decisions regarding any securities or financial instruments referenced herein. Any investment discussed or recommended in this report may be unsuitable for an investor depending on the investor's specific investment objectives and financial position. The material in this report is general information intended for recipients who understand the risks of investing in financial instruments. This report does not take into account whether an investment or course of action and any associated risks are suitable for the recipient. Any recommendations contained in this report must therefore not be relied upon as investment advice based on the recipient's personal circumstances. Investors should make their own independent evaluation of the information contained herein, consider their own investment objective, financial situation and particular needs and seek their own financial, business, legal, tax and other advice regarding the appropriateness of investing in any securities or the investment strategies discussed or recommended in this report.

This report may contain forward-looking statements which are often but not always identified by the use of words such as "believe", "estimate", "intend" and "expect" and statements that an event or result "may", "will" or "might" occur or be achieved and other similar expressions. Such forward-looking statements are based on assumptions made and information currently available to RHB and are subject to known and unknown risks, uncertainties and other factors which may cause the actual results, performance or achievement to be materially different from any future results, performance or achievement, expressed or implied by such forward-looking statements. Caution should be taken with respect to such statements and recipients of

this report should not place undue reliance on any such forward-looking statements. RHB expressly disclaims any obligation to update or revise any forward-looking statements, whether as a result of new information, future events or circumstances after the date of this publication or to reflect the occurrence of unanticipated events.

The use of any website to access this report electronically is done at the recipient's own risk, and it is the recipient's sole responsibility to take precautions to ensure that it is free from viruses or other items of a destructive nature. This report may also provide the addresses of, or contain hyperlinks to, websites. RHB takes no responsibility for the content contained therein. Such addresses or hyperlinks (including addresses or hyperlinks to RHB own website material) are provided solely for the recipient's convenience. The information and the content of the linked site do not in any way form part of this report. Accessing such website or following such link through the report or RHB website shall be at the recipient's own risk.

This report may contain information obtained from third parties. Third party content providers do not guarantee the accuracy, completeness, timeliness or availability of any information and are not responsible for any errors or omissions (negligent or otherwise), regardless of the cause, or for the results obtained from the use of such content. Third party content providers give no express or implied warranties, including, but not limited to, any warranties of merchantability or fitness for a particular purpose or use. Third party content providers shall not be liable for any direct, indirect, incidental, exemplary, compensatory, punitive, special or consequential damages, costs, expenses, legal fees, or losses (including lost income or profits and opportunity costs) in connection with any use of their content.

The research analysts responsible for the production of this report hereby certifies that the views expressed herein accurately and exclusively reflect his or her personal views and opinions about any and all of the issuers or securities analysed in this report and were prepared independently and autonomously. The research analysts that authored this report are precluded by RHB in all circumstances from trading in the securities or other financial instruments referenced in the report, or from having an interest in the company(ies) that they cover.

The contents of this report is strictly confidential and may not be copied, reproduced, published, distributed, transmitted or passed, in whole or in part, to any other person without the prior express written consent of RHB and/or its affiliates. This report has been delivered to RHB and its affiliates' clients for information purposes only and upon the express understanding that such parties will use it only for the purposes set forth above. By electing to view or accepting a copy of this report, the recipients have agreed that they will not print, copy, videotape, record, hyperlink, download, or otherwise attempt to reproduce or re-transmit (in any form including hard copy or electronic distribution format) the contents of this report. RHB and/or its affiliates accepts no liability whatsoever for the actions of third parties in this respect.

The contents of this report are subject to copyright. Please refer to Restrictions on Distribution below for information regarding the distributors of this report. Recipients must not reproduce or disseminate any content or findings of this report without the express permission of RHB and the distributors.

The securities mentioned in this publication may not be eligible for sale in some states or countries or certain categories of investors. The recipient of this report should have regard to the laws of the recipient's place of domicile when contemplating transactions in the securities or other financial instruments referred to herein. The securities discussed in this report may not have been registered in such jurisdiction. Without prejudice to the foregoing, the recipient is to note that additional disclaimers, warnings or qualifications may apply based on geographical location of the person or entity receiving this report.

The term "RHB" shall denote, where appropriate, the relevant entity distributing or disseminating the report in the particular jurisdiction referenced below, or, in every other case, RHB Investment Bank Berhad and its affiliates, subsidiaries and related companies.

## **RESTRICTIONS ON DISTRIBUTION**

### **Malaysia**

This report is issued and distributed in Malaysia by RHB Investment Bank Bhd. The views and opinions in this report are our own as of the date hereof and is subject to change. If the Financial Services and Markets Act of the United Kingdom or the rules of the Financial Conduct Authority apply to a recipient, our obligations owed to such recipient therein are unaffected. RHB Investment Bank Bhd has no obligation to update its opinion or the information in this report.

### **Thailand**

This report is issued and distributed in the Kingdom of Thailand by RHB Securities (Thailand) PCL, a licensed securities company that is authorised by the Ministry of Finance, regulated by the Securities and Exchange Commission of Thailand and is a member of the Stock Exchange of Thailand. The Thai Institute of Directors Association has disclosed the Corporate Governance Report of Thai Listed Companies made pursuant to the policy of the Securities and Exchange Commission of Thailand. RHB Securities (Thailand) PCL does not endorse, confirm nor certify the result of the Corporate Governance Report of Thai Listed Companies.

### **Indonesia**

This report is issued and distributed in Indonesia by PT RHB Sekuritas Indonesia. This research does not constitute an offering document and it should not be construed as an offer of securities in Indonesia. Any securities offered or sold, directly or indirectly, in Indonesia or to any Indonesian citizen or corporation (wherever located) or to any Indonesian resident in a manner which constitutes a public offering under Indonesian laws and regulations must comply with the prevailing Indonesian laws and regulations.

### **Singapore**

This report is issued and distributed in Singapore by RHB Securities Singapore Pte Ltd which is a holder of a capital markets services licence and an exempt financial adviser regulated by the Monetary Authority of Singapore. RHB Securities Singapore Pte Ltd may distribute reports produced by its respective foreign entities, affiliates or other foreign research houses pursuant to an arrangement under Regulation 32C of the Financial Advisers Regulations. Where the report is distributed in Singapore to a person who is not an Accredited Investor, Expert Investor or an Institutional Investor, RHB Securities Singapore Pte Ltd accepts legal responsibility for the contents of the report to such persons only to the extent required by law. Singapore recipients should contact RHB Securities Singapore Pte Ltd in respect of any matter arising from or in connection with the report.

### **Hong Kong**

This report is issued and distributed in Hong Kong by RHB Securities Hong Kong Limited (興業僑豐證券有限公司) (CE No.: ADU220) ("RHBSHK") which is licensed in Hong Kong by the Securities and Futures Commission for Type 1 (dealing in securities) and Type 4 (advising on securities) regulated activities. Any investors wishing to purchase or otherwise deal in the securities covered in this report should contact RHBSHK. RHBSHK is a wholly owned subsidiary of RHB Hong Kong Limited; for the purposes of disclosure under the Hong Kong jurisdiction herein, please note that RHB Hong Kong Limited with its affiliates (including but not limited to RHBSHK) will collectively be referred to as "RHBHK." RHBHK conducts a full-service, integrated investment banking, asset management, and brokerage business. RHBHK does and seeks to do business with companies covered in its research reports. As a result, investors should be aware that the firm may have a conflict of interest that could affect the objectivity of this research report. Investors should consider this report as only a single factor in making their investment decision. Importantly, please see the company-specific regulatory disclosures below for compliance with specific rules and regulations under the Hong Kong jurisdiction. Other than company-specific disclosures relating to RHBHK, this research report is based on current public information that we consider reliable, but we do not represent it is accurate or complete, and it should not be relied on as such.

### **United States**

This report was prepared by RHB and is being distributed solely and directly to "major" U.S. institutional investors as defined under, and pursuant to, the requirements of Rule 15a-6 under the U.S. Securities and Exchange Act of 1934, as amended (the "Exchange Act"). Accordingly, access to this report via Bursa Marketplace or any other Electronic Services Provider is not intended for any party other than "major" US institutional investors, nor shall be deemed as solicitation by RHB in any manner. RHB is not registered as a broker-dealer in the United States and does not offer brokerage services to U.S. persons. Any order for the purchase or sale of the securities discussed herein that are listed on Bursa Malaysia Securities Berhad must be placed with and through Auerbach Grayson ("AG"). Any order for the purchase or sale of all other securities discussed herein must be placed with and through such other registered U.S. broker-dealer as appointed by RHB from time to time as required by the Exchange Act Rule 15a-6. This report is confidential and not intended for distribution to, or use by, persons other than the recipient and its employees, agents and advisors, as applicable. Additionally, where research is distributed via Electronic Service Provider, the analysts whose names appear in this report are not registered or qualified as research analysts in the United States and are not associated persons of Auerbach Grayson AG or such other registered U.S. broker-dealer as appointed by RHB from time to time and therefore may not be subject to any applicable restrictions under Financial Industry Regulatory Authority ("FINRA") rules on communications with a subject company, public appearances and personal trading. Investing in any non-U.S. securities or related financial instruments discussed in this research report may present certain risks. The securities of non-U.S. issuers may not be registered with, or be subject to the regulations of, the U.S. Securities and Exchange Commission. Information on non-U.S. securities or related financial instruments may be limited. Foreign companies may not be subject to audit and reporting standards and regulatory requirements comparable to those in the United States. The financial instruments discussed in this report may not be suitable for all investors. Transactions in foreign markets may be subject to regulations that differ from or offer less protection than those in the United States.

**Please refer to the following link ([RHB Research conflict disclosures – May 2020](#)) and the Disclosure of Conflict of Interest in each of the research reports provided in this email for more details.**

Kuala Lumpur	Hong Kong	Singapore
<b>RHB Investment Bank Bhd</b> Level 3A, Tower One, RHB Centre Jalan Tun Razak Kuala Lumpur Malaysia Tel : +(60) 3 9280 8888 Fax : +(60) 3 9200 2216	<b>RHB Securities Hong Kong Ltd.</b> 12 <sup>th</sup> Floor World-Wide House 19 Des Voeux Road Central, Hong Kong Tel : +(852) 2525 1118 Fax : +(852) 2810 0908	<b>RHB Securities Singapore Pte Ltd.</b> 10 Collyer Quay #09-08 Ocean Financial Centre Singapore 049315 Tel : +(65) 6533 1818 Fax : +(65) 6532 6211
Jakarta	Bangkok	
<b>PT RHB Sekuritas Indonesia</b> Revenue Tower 11th Floor, District 8 - SCBD Jl. Jendral Sudirman Kav 52-53 Jakarta 12190 Indonesia Tel : +6221 509 39 888 Fax : +6221 509 39 777	<b>RHB Securities (Thailand) PCL</b> 10th Floor, Sathorn Square Office Tower 98, North Sathorn Road, Silom Bangrak, Bangkok 10500 Thailand Tel: +(66) 2 088 9999 Fax: +(66) 2 088 9799	

สำนักงานใหญ่	สาขาสีลม	สาขามหิดล
ชั้น 8,10 อาคารสาทรสแควร์ ออฟฟิศ ทาวเวอร์ 98ถนนสาทรเหนือ แขวงสีลม เขตบางรัก กรุงเทพมหานคร 10500 Tel: +66-(0)2-862-9999 Fax: +66-(0)-2-108-0999	ชั้น 16 อาคารสีลมคอมเพล็กซ์ 191 ถนนสีลม แขวงสีลม เขตบางรัก กรุงเทพมหานคร 10500 Tel:+66-(0)2-200-2000 Fax: +66-(0)2-632-0191	ชั้น 1 อาคารมหิดล 9 ถนนรัชดาภิเษก แขวงดินแดง เขตดินแดง กรุงเทพมหานคร 10400 Tel:+66-(0)2-654-1999 Fax:+66-(0)2-654-1900
สาขาปิ่นเกล้า	สาขาวิภาวดีรังสิต	สาขาอัมรินทร์
ชั้น 19 อาคารศูนย์การค้าเซ็นทรัลพลาซ่า ปิ่นเกล้า 7/129 – 221 ถนนบรมราชชนนี แขวงอรุณอัมรินทร์ เขตบางกอกน้อย กรุงเทพมหานคร 10700 Tel:+66(0)-2-828-1555 Fax: +66-(0)2-828-1500	อาคารเกษมทรัพย์ ชั้น 1 89/1 ถนนวิภาวดีรังสิต แขวงจอมพล เขตจตุจักร กรุงเทพมหานคร 10900 Tel:+66 -(0)2-63- 9000 Fax:+66-(0)2-631-9099	ชั้น 15 อาคารอัมรินทร์ทาวเวอร์ 500 ถนนเพลินจิต แขวงลุมพินี เขตปทุมวัน จังหวัดกรุงเทพฯ 10330 Tel: +66-(0)2-652- 4899 Fax: +66 -(0)2-652-4899
สาขาเชียงใหม่	สาขาหาดใหญ่	
314/1 หมู่ที่ 5 ต.สันทรายน้อย อ.สันทราย จ. เชียงใหม่ 50210 Tel: +66-(0)52-00-4999 Fax:+66-(0)52-00-4998	127 – 129 ถนนศรีภูวนารถ ตำบลหาดใหญ่ อำเภอหาดใหญ่ จังหวัดสงขลา 90110 Tel: +66-74-891-999 Fax: +66-(0)74-89- 900	