

Market Comment

Saravut Tachochavalit, Analyst
TEL : +66 (2) 088-9754
EMAIL : Saravut.ta@rhbgrou.com

กังวลการกลับมาระบาดของสองในบางประเทศ

SET Index Data



Open	1,286.31
High	1,301.88
Low	1,283.87
Closed	1,299.69
Chg.	+12.39
Chg.%	+0.69
Value (mn)	59,394.53
P/E (x)	16.68
P/BV (x)	1.43
Yield (%)	3.99
Market Cap (mn)	13,982.50
Up	765
Down	508
Unchanged	369

SET 50-100 – MAI – Futures Index

	Closed	Chg.	(%)
SET 50	872.60	8.28	0.96
SET 100	1,911.06	19.34	1.02
S50_Con	867.60	8.20	0.95
MAI Index	260.74	2.94	1.14

Trading Breakdown : Daily

(Bt,m)	Buy	Sell	Net
Institution	7,254.41	4,257.96	2,996.45
Proprietary	4,765.60	5,138.81	-373.21
Foreign	20,882.93	24,088.00	-3,205.07
Local	26,491.59	25,909.76	581.83

Trading Breakdown : Month to Date

(Bt,m)	Buy	Sell	Net
Institution	32,022.85	27,515.93	4,506.93
Proprietary	20,880.08	22,007.83	-1,127.75
Foreign	90,551.07	104,051.29	-13,500.21
Local	124,466.33	114,345.28	10,121.04

World Markets Index

	Closed	Chg.	(%)
Dow Jones	23,764.78	-457.21	-1.89
NASDAQ	9,002.55	-189.79	-2.06
FTSE 100	5,994.77	55.04	0.93
Nikkei	20,366.48	-24.18	-0.12
Hang Seng	24,245.68	-356.38	-1.45

Foreign Exchange Rates

	Closed	Chg.	(%)
US Dollar	32.14	0.02	-0.07
Baht (Onshore)	107.19	0.05	-0.05
Yen	1.08	0.00	0.00

Commodities

	Closed	Chg.	(%)
Oil : Brent	27.17	-0.60	-2.16
Oil : Dubai	27.07	-1.20	-4.24
Oil : Nymex	25.78	1.64	6.79
Gold	1,704.49	1.79	0.11
Zinc	2,018.00	19.00	0.95
BDIY Index	474.00	-40.00	-7.78

Source: Bloomberg

ตลาดหุ้นสหรัฐฯปิดลบ นักลงทุนกังวลการกลับมาระบาดของไวรัสโคโรนา-19 ทำให้ DOW JONES, NASDAQ, S&P500 ปิด -1.89%, -2.06%, -2.05%

ตลาดหุ้นยุโรปปิดบวก แรงหนุนจากการเปิดเผยผลประกอบการบริษัทจดทะเบียนในยุโรปที่ดีกว่าคาด ทำให้ DAX, FTSE, CAC40, FTMIB ปิด -0.05%, 0.93%, -0.39%, 1.02%

สัญญาน้ำมันดิบ WTI ส่งมอบเดือนมิ.ย. เพิ่มขึ้น 1.64 ดอลลาร์ ปิดที่ 25.78 ดอลลาร์/บาร์เรล ส่วนสัญญาน้ำมันดิบเบรนท์ส่งมอบเดือนก.ค. เพิ่มขึ้น 0.35 ดอลลาร์ ปิดที่ 29.98 ดอลลาร์/บาร์เรล แรงหนุนจากซาอุดีอาระเบียปรับลดกำลังการผลิตเพิ่มอีก 1 ล้านบาร์เรล/วันในเดือนหน้า

ตลาดหุ้นไทยวานนี้ปรับขึ้นสวนทางกับตลาดหุ้นในภูมิภาค ได้แรงหนุนจากแนวโน้มที่จะมีผ่อนปรนในระยะที่ 2 สำหรับกิจการใน 3 หมวด ซึ่งจะเป็นกิจการที่มีขนาดใหญ่ขึ้นมากกว่าระยะที่ 1 นอกจากนี้ที่ประชุมกรมฯ ยังได้มีการส่งสัญญาณที่ปลดล็อคกิจการในส่วนที่เหลือภายในเดือนมิ.ย. ได้ทั้งหมด ทำให้มีแรงซื้อเก็งกำไรในหุ้นรายตัว ทางด้านกระทรวงพลังงานมีแนวคิดที่จะช่วยเหลือกลุ่มโรงกลั่นเพิ่มเติมหากจำเป็น หลังจากมีมาตรการบรรเทาผลกระทบ โดยลดสำรองน้ำมันดิบผู้ค้าและโรงกลั่นเหลือ 4% เป็นเวลา 1 ปี (1 พ.ค. 63 – 30 มิ.ย. 64)

เพื่อลดการขาดทุนสต็อกน้ำมันในกรณีที่ราคาน้ำมันยังคงผันผวนสูง นอกจากนี้ยังได้แรงหนุนจากกรณีข่าวดีอาระเบียได้ออกมาระบุว่า จะปรับลดกำลังการผลิตเพิ่มเติมอีก 1 ล้านบาร์เรล/วันในเดือนมิ.ย. รวมทั้งสหรัฐฯสำหรับเอมิเรตส์ และคูเวตก็มีแนวโน้มจะปรับลดกำลังการผลิตเพิ่มในเดือนมิ.ย. เช่นกัน ซึ่งมากกว่าข้อตกลงที่ได้ประชุมกันไปแล้วเมื่อเดือนเม.ย. เพื่อหนุนราคาน้ำมันดิบทางด้านตลาดหุ้นในภูมิภาคส่วนใหญ่ย่อตัวลง เนื่องจากนักลงทุนกังวลการกลับมาระบาดของสองของไวรัสโคโรนา-19

องค์การอนามัยโลก (WHO) เปิดเผยว่า หลายประเทศมีการรายงานจำนวนผู้ติดเชื้อไวรัสโคโรนา-19 เพิ่มขึ้น หลังมีการผ่อนคลายนโยบายการล็อคดาวน์ โดยจำนวนผู้ติดเชื้อไวรัสโคโรนา-19 ในจีน เกาหลีใต้ และเยอรมนีได้ติดตัวขึ้นอีกครั้ง นอกจากนี้ WHO ยังได้เตือนประเทศที่ใช้ กลยุทธ์กักกันเข้มงวดเพื่อปราบไวรัสโคโรนา-19 อาจประสบความล้มเหลว และแย่กว่าที่คาด ซึ่งมีตัวอย่างให้เห็นในประเทศยุโรปบางประเทศที่ใช้กลยุทธ์ดังกล่าวและไม่สำเร็จ ทางด้านนายแพทย์แอนโทนี ฟอซี ผู้อำนวยการสถาบันภูมิแพ้และโรคติดต่อแห่งชาติสหรัฐฯ ซึ่งเป็นหัวหน้าของคณะกรรมการเฉพาะกิจด้านการควบคุมไวรัสโคโรนา-19 ของทำเนียบขาว กล่าวยอมรับในการให้ข้อมูลต่อคณะกรรมการสาธารณสุขประจำวุฒิสภาสหรัฐฯ วานนี้ว่า ตัวเลขผู้เสียชีวิตจากการติดเชื้อไวรัสโคโรนา-19 ในสหรัฐฯ มีแนวโน้มสูงกว่าที่มีรายงานอย่างเป็นทางการ เนื่องจากผู้ป่วยบางส่วนไม่ได้เสียชีวิตที่โรงพยาบาล และกล่าวเตือนว่า รัฐบาลต่างๆ ในสหรัฐฯ จะเผชิญกับผลกระทบร้ายแรงตามมา หรืออาจมีการระบาดรอบสอง หากมีการเปิดเศรษฐกิจก่อนเวลาอันควร โดยมองข้ามจุดอันตราย ผลที่จะเกิดขึ้นตามมา อาจร้ายแรงอย่างมาก ซึ่งความพร้อมในการรับมือด้านสาธารณสุขจะเป็นตัวชี้วัดว่าจะสามารถเดินทางต่อไปต่อในการเปิดเศรษฐกิจหรือไม่

แนวโน้มตลาดหุ้นไทยวันนี้ คาดว่าจะมีแรงขายทำกำไรในหุ้นรายตัวเนื่องจาก ณ ขณะนี้ P/E ตลาดไม่ถูกแล้ว แต่อย่างไรก็ตาม ยังคงต้องติดตามการกลับมาระบาดของสองในหลาย ๆ ประเทศหลังเริ่มมีการผ่อนคลายนโยบายการล็อคดาวน์

กลยุทธ์การลงทุน

Trading : ดึงกลับไม่ข้ามแถว ๆ 1,307 จุด แนะนำ ขาย

Technical Analyzer

Saravut Tachochavalit, Analyst
 TEL : +66 (2) 088 9999 Ext. 9754
 EMAIL : Saravut.ta@rhgroup.com

SET Index

ดูสื่อ

Figure 1 : SET Index daily chart



Source: RHB, Aspen

SET Index ปิดที่ 1,299.69 จุด 12.39 จุด ด้วยมูลค่าการซื้อขาย 59,395 ล้านบาท เพิ่มขึ้นเมื่อเทียบกับปริมาณการซื้อขายวันก่อนหน้า โดยนักลงทุนต่างประเทศขายสุทธิ 3,205 ล้านบาท

ระยะกลาง : SET Index อยู่ในช่วงขาลง มีแนวต้านสำคัญอยู่ที่ระดับ 1,408 จุด การปรับตัวต่ำกว่าระดับดังกล่าวยังเป็นความเสี่ยงในระยะกลาง สำหรับทิศทางในไตรมาส 2/2563 คาดว่ากรอบของ SET จะอยู่ระหว่าง 808-1,300 จุด แนะนำ ซื้อเมื่ออ่อนตัว เพื่อหวังผลขายทำกำไรเมื่อดัชนีฟื้นตัว กรอบในสัปดาห์นี้คาดว่าแกว่งในกรอบระหว่าง 1,200-1,317 จุด แนะนำ ขึ้นขาย

ระยะสั้น : SET Index ฟื้นตัวได้ต่อเนื่อง สั้น ๆ ไม่ต่ำกว่าแนวรับแถว ๆ 1,280 จุด ยัง trading ต่อได้ หวังผลดีกลับได้แถว ๆ 1,307-1,317 จุด แนะนำ ขายทำกำไรเพื่อหวังผลซื้อกลับเมื่ออ่อนตัว

Saravut Tachochavalit, Analyst
 TEL : +66 (2) 088 9999 Ext. 9754
 EMAIL : Saravut.ta@rhbgroup.com

Trading Stocks

CPF



Source: RHB, Bloomberg

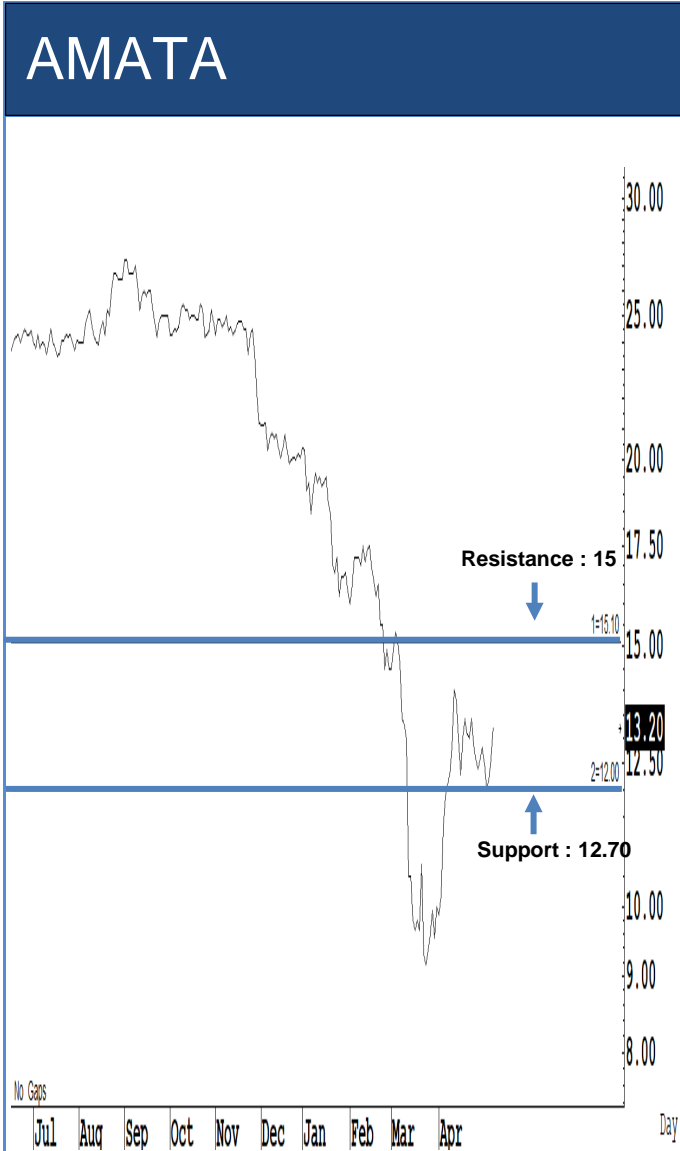
ระยะสั้นแกว่งในกรอบ *sideway* หรือในกรอบระหว่าง 27.50-32 บาท แนะนำ ลงซื้อ
 ขึ้นขายในกรอบดังกล่าว ส่วนจุดตัดขาดทุนจะอยู่ที่ 27 บาท

TU



Source: RHB, Bloomberg

ระยะสั้นแกว่งในกรอบ *sideway* หรือในกรอบระหว่าง 12.60-14 บาท แนะนำ ลงซื้อ
 ขึ้นขายในกรอบดังกล่าว ส่วนจุดตัดขาดทุนจะอยู่ที่ 12.50 บาท

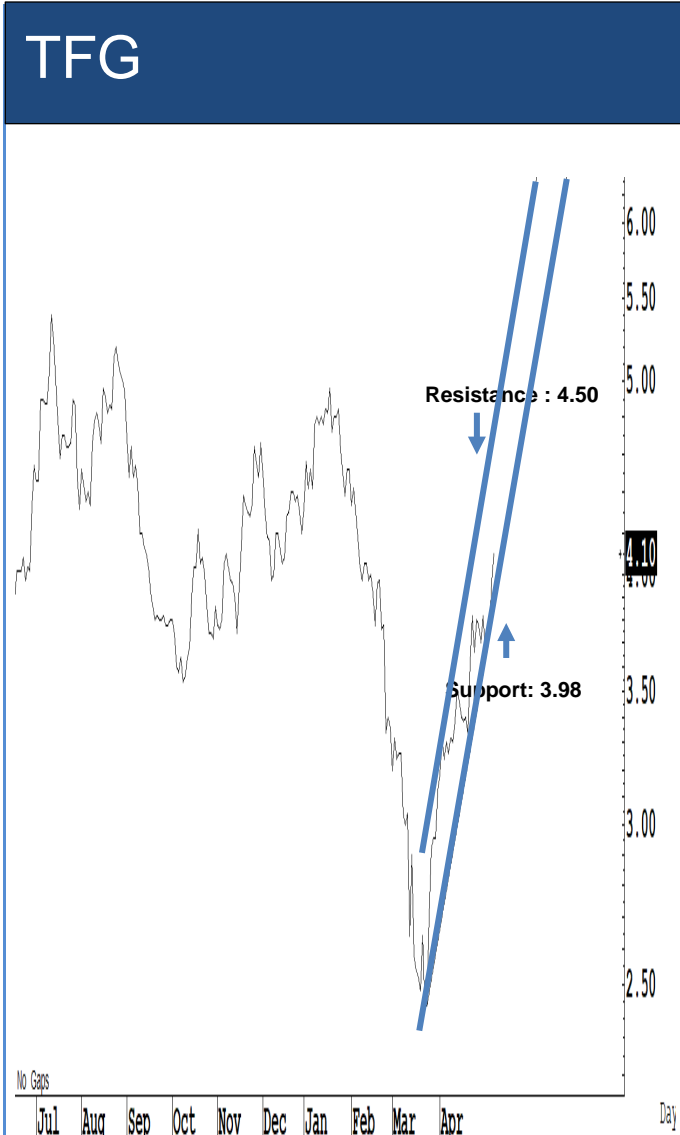


Source: RHB, Bloomberg

Source: RHB, Bloomberg

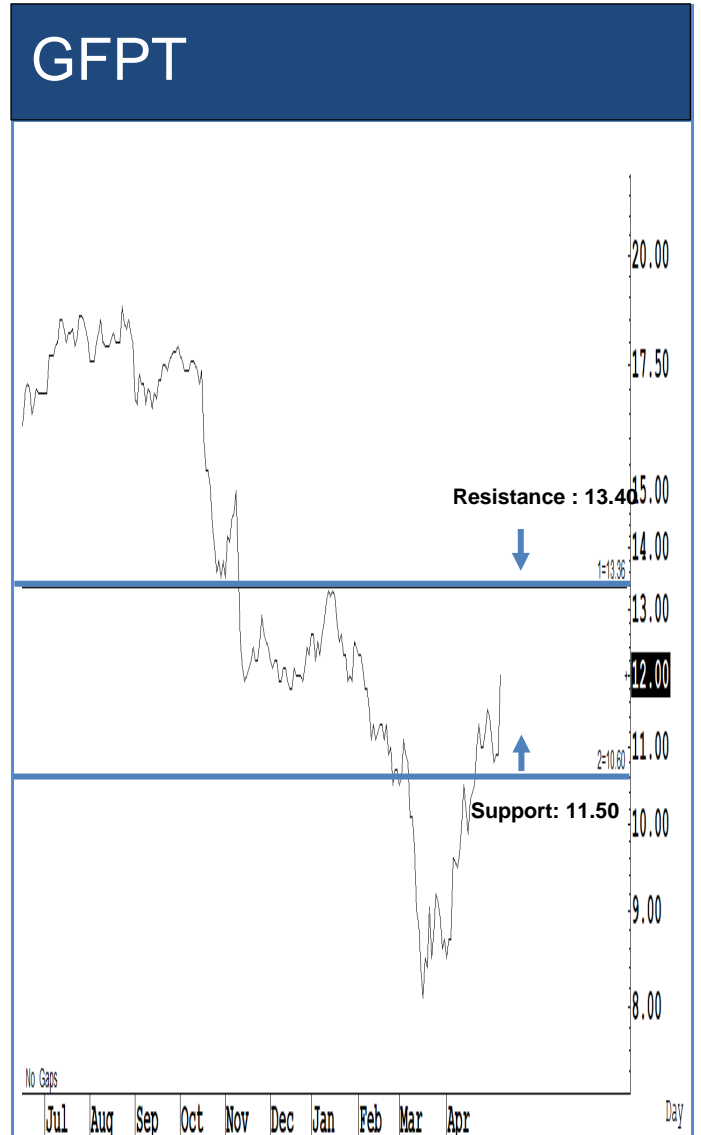
ระยะสั้นแกว่งในกรอบ **sideway** หรือในกรอบระหว่าง 12.70-15 บาท แนะนำ ลงซื้อ ขึ้นขายในกรอบดังกล่าว ส่วนจุดตัดขาดทุนจะอยู่ที่ 12.60 บาท

ระยะสั้นแกว่งในกรอบ **sideway** หรือในกรอบระหว่าง 5.90-6.80 บาท แนะนำ ลงซื้อ ขึ้นขายในกรอบดังกล่าว ส่วนจุดตัดขาดทุนจะอยู่ที่ 5.85 บาท



Source: RHB, Bloomberg

ระยะสั้นแกว่งในกรอบ **sideway** หรือในกรอบระหว่าง **3.98-4.50** บาท แนะนำ ลง
ซื้อ ขึ้นขายในกรอบดังกล่าว ส่วนจุดตัดขาดทุนจะอยู่ที่ **3.96** บาท



Source: RHB, Bloomberg

ระยะสั้นแกว่งในกรอบ **sideway** หรือในกรอบระหว่าง **11.50-13.40** บาทแนะนำ ลง
ซื้อ ขึ้นขายในกรอบดังกล่าว ส่วนจุดตัดขาดทุนจะอยู่ที่ **11.40** บาท

Key Stock News

ล้นนักค้า'โรภาชี'BAM'ดันงบไตรมาสแรกพุ่ง คลายล็อกดาวนหุ้นยอดขายสินทรัพย์

ล้น บมจ.บริหารสินทรัพย์ กรุงเทพพาณิชย์ หรือ BAM บันทึกรายการดำเนินงาน (DTA) กว่า 3.2 พันล้านในไตรมาส 1/2563 ช่วยดันงบออกมาดีกว่าคาดการณ์ไว้ 684 ล้านบาท มองหลังเปิดเมือง คลายล็อกดาวน รายได้ขายสินทรัพย์เริ่มกลับมาช่วยหนุนผลประกอบการครึ่งปีหลัง โบนัส และนำ "ซื้อ" เป้าหมาย 29 บาท

IP จิวแอนด์แจ๊วโต 1,127% บีซีพีจี-GFPT กำไรสวย

3 หุ้นผลงานเด่น! "IP" จิวแอนด์แจ๊ว! ไตรมาส 1/63 มีกำไร 14.73 ล้านบาท โดกระจุด 1,127.50% เหตุยอดขายพุ่ง-ต้นทุนฯ ลด ฟาก BCPG โขวไตรมาส 1/63 กำไร 574 ล้านบาท โต 16.70% หลังเข้าซื้อและขายไฟฟ้าหลายโครงการ ส่วน GFPT เจ๋ง! อดกำไร 324.66 ล้านบาท เพิ่มขึ้น 42.48% จากการบุกส่วนแบ่งกำไรจากเงินลงทุนในบริษัทร่วมเพิ่ม

เผื่อกร่อนบินไทย ไร้วาระเข้ากรม.

เลื่อนวนไป! กรม.วานนี้ยังไร้เงาแผนฟื้นฟู THAI "ประยุทธ์" แจงเหตุปรับรายละเอียดไม่เสร็จ ย้ำขอความร่วมมือทุกฝ่ายช่วยสายการบินแห่งชาติ ฟาก "ศักดิ์สยาม" เผยแผนฟื้นฟูส่งมาสนช.แล้ว กำลังตรวจทาน ชัดเส้นพ.ค.นี้แผนต้องเสร็จ!

โบรคฯฝรั่งเชียร์ซื้อ PTT อัพเป้าจาก 25 เป็น 43

บล.เจพีมอร์แกนฯ เชียร์ "ซื้อ" หุ้น PTT หลังมีมุมมองบวก "ความเสี่ยงต่ำ-ปันผลมั่นคง" ปรับราคาเป้าหมายใหม่เป็น 43 บาท จากต้นปีให้ไว้ 25 บาท ฟากบล.ไทยพาณิชย์ ประเมิน PTT เป็นหุ้นปลอดภัยท่ามกลางราคาน้ำมันผันผวน ฟากบลูมเบิร์ก คอนเซนซัสชี้โบรคฯแนะนำซื้อ 14 ราย เป้าราคาเฉลี่ย 39.17 บาท

ADVANC โขวกระแสเงินสดแกร่ง มั่นใจเพียงพอลงทุน 4G-5G จ่ายค่าคลื่น

"ADVANC" กระแสเงินสดแกร่ง! โขวไตรมาสแรกกว่า 2.3 หมื่นล้านบาท มั่นใจเพียงพอลงทุน 4G-5G / อินเทอร์เน็ตบ้านพร้อมเตรียมวงเงินกู้แบงก์อีกกว่า 5 หมื่นล้านบาท ส่วนรายได้ปีนี้ คาดดีกว่า GDP ที่ประมาณการติดลบ 5-7% ส่วนงบไตรมาส 2/63 ยอมรับต่ำสุด และกลับมาฟื้นตัวในไตรมาส 4/63

INTUCH ล้นรายได้ปีนี้ดีกว่าจีดีพี เหตุ AIS-THCOM มีโอกาสเติบโต

"อินทัช" คาดรายได้ปีนี้ดีกว่าภาพรวมเศรษฐกิจเล็กน้อย หลัง ADVANC มีแนวโน้มโต และ THCOM ยังมีโอกาสในตลาดออสเตรเลีย ส่วนอินเวนท์ลงทุนต่อเนื่อง ตั้งเป้าหมายพอร์ตลงทุนพุ่ง 2,500 ล้านบาท ในปี 65-67

BCP หั่นงบลงทุนปีนี้ 7 พันล้าน เลื่อนโครงการไม่จำเป็น หวังรักษาสภาพคล่อง

"บางจาก" เร่งปรับลดต้นทุน หั่นงบลงทุนปีนี้ 7 พันล้านบาท จากเดิมตั้งไว้ 2.98 หมื่นล้านบาท หวังรักษาสภาพคล่องพร้อมเลื่อนโครงการลงทุนที่ไม่จำเป็นออกไป ล่าสุดปรับลดกำลังการกลั่นแล้ว 30%

GOLD ครึ่งปีกำไรหด ดุนแบ็กล็อก 2.9 พันล. เล็งเปิด 13 โครงการ

"GOLD" เผยงบครึ่งแรกปี 62/63 มีกำไร 718.39 ล้านบาท ลดลง 35.67% ลุยปรับกลยุทธ์เน้นบริหารกระแสเงินสด-เพิ่มประสิทธิภาพการทำงาน ดุนแบ็กล็อก 2.9 พันล้านบาท เล็งเปิดใหม่ 13 โครงการ มูลค่ารวม 1.4 หมื่นล้านบาท

BANPU บุกรายการพิเศษ 3 พันล้าน ดันไตรมาส 1 กำไรโป่ง 1.7 พันล้าน โต 90%

"บ้านปู" แจงผลประกอบการไตรมาส 1/63 มีกำไร 1,700 ล้านบาท เพิ่มขึ้น 90% หลังบันทึกรายการพิเศษเพียงกว่า 3 พันล้านบาท ขณะที่รายได้จากธุรกิจไฟฟ้ายังอยู่ในระดับสูงต่อเนื่อง พร้อมรับผลบวกกำไรจากอัตราแลกเปลี่ยน

JKN ผนัก ICC รุกโสมซ้อปบั้ง ดีเดย์ออกอากาศ 18 พ.ค.นี้

"JKN" จับมือ ICC ในเครือสหพัฒน์ รุกธุรกิจโสมซ้อปบั้ง บั้ง "JKN Shopping" ออกอากาศทาง JKN Dramax และเว็บไซต์ JKN-CNBC ขนทัพสินค้าอุปโภคบริโภคส่งตรงถึงนักซ้อปบั้ง หนุนรายได้จากการขายสื่อโฆษณาได้เพิ่มขึ้น

AGE กำไรเหลือ 41 ล้าน ลุยธุรกิจด้านโลจิสติกส์ เดินหน้าเพิ่มเรือลำเลียง

AGE แจงไตรมาส 1/63 มีรายได้รวม 2,046 ล้านบาท เพิ่มขึ้น 24% จากการขยายตลาดทั้งในและต่างประเทศ ส่วนกำไรสุทธิเหลือ 41.20 ล้านบาท ลดลง 49% หลังค่าใช้จ่ายในการขายและการบริหารเพิ่มขึ้น "พนม" เตรียมเดินหน้านักธุรกิจด้านโลจิสติกส์ต่อเนื่อง ย้ายปลายปีเพิ่มเรือลำเลียงครบ 36 ลำ และขยายท่าเรือที่ 4 ต่อทันที

'ทรัมป์'ดันเจรจาข้อตกลงเฟส 1 ใหม่ หลังมีรายงานที่ปรึกษารัฐบาลจีนเรียกร้องให้เจรจาใหม่

ทรัมป์คัดค้านที่จะเจรจาข้อตกลงการค้าเฟส 1 ใหม่ หลังจากที่สื่อจีนรายงานว่ ที่ปรึกษารัฐบาลปักกิ่งจำนวนหนึ่ง กำลังเรียกร้องให้เจรจาใหม่และทำให้ข้อตกลงเป็นโมฆะ ขณะเดียวกันผู้นำเข้าของจีนซื้อถั่วเหลืองสหรัฐอย่างน้อย 240,000 ตันในวันจันทร์ที่ผ่านมา

'เจพีมอร์แกน'ชี้หุ้นเทคโนโลยีเอเชีย มีมูลค่าเพิ่ม 2 เท่าในสามถึงห้าปี

เจพีมอร์แกนฯ คาด หุ้นเทคโนโลยีในเอเชียอาจมีมูลค่าเพิ่มเป็นสองเท่าภายในสามถึงห้าปี เนื่องจากการระบาดของไวรัสโคโรนาทำให้การทำงานและการเรียนออนไลน์กลายเป็นพฤติกรรมที่เหนียวแน่น โดยระบุ หุ้นฮาร์ดแวร์ เกมอินเทอร์เน็ต และอี-คอมเมิร์ซ เป็นหุ้นที่น่าสนใจมากในระยะยาว ขณะเดียวกันได้ลดการลงทุนในหุ้นธนาคาร

ไฟเขียวกรอบใช้เงินกู้ 4 แสนล. นายกฯ คาดศก.เริ่มฟื้นตัวภายใน 2 ปี

กรม.ไฟเขียวกรอบใช้เงินกู้ 4 แสนล้านบาท สร้างความเข้มแข็งเศรษฐกิจฐานราก คาดเม็ดเงินเริ่มเข้าสู่ระบบ ก.ค.นี้ ด้านนายกฯ คาดเศรษฐกิจไทยจะเริ่มฟื้นตัวภายใน 2 ปี

KASSET ปันผลกองทุนตปท. มูลค่ารวมกว่า 130 ล้านบาท

บลจ.กสิกรไทย (KASSET) จ่ายปันผลกองทุนสหรัฐฯ-ยุโรป มูลค่ารวมกว่า 130 ล้านบาท ลูกค้รอรับเงินพร้อมกันในวันที่ 14 พ.ค.นี้

ที่มา : หนังสือพิมพ์ข่าวหุ้น

ที่มา : หนังสือพิมพ์ข่าวหุ้น

ข้อมูลธุรกรรมขายชอร์ต (Short Sales)

	Symbol (12 May'20)	Volume (Shares)	Value (Baht)	% Short Sale Volume Comparing with Main Board	% Short Sale Value Comparing with Main Board
1	GULF	887,600	34,974,200.00	1.9	1.9
2	CPALL	446,700	32,686,150.00	1.48	1.48
3	WHA	11,327,400	32,329,498.00	6.67	6.7
4	GPSC-R	433,700	32,020,700.00	1.32	1.33
5	PTTGC-R	746,000	30,681,650.00	2.62	2.62
6	AOT	402,200	24,361,475.00	2	2
7	PTTGC	590,200	24,170,800.00	2.07	2.07
8	TRUE	7,249,000	23,250,900.00	9.87	9.86
9	CPALL-R	300,000	21,975,000.00	0.99	0.99
10	CPF	730,800	20,677,800.00	1.1	1.1
11	IVL	670,800	19,400,750.00	0.96	0.95
12	TISCO	265,700	18,160,475.00	2.43	2.43
13	BGRIM	367,800	16,862,350.00	1.92	1.92
14	CPF-R	600,000	16,850,000.00	0.9	0.9
15	BANPU	2,656,900	16,480,505.00	0.99	1
16	ADVANC	85,300	16,230,500.00	0.65	0.65
17	INTUCH	232,200	12,606,950.00	1.74	1.75
18	MINT	621,200	12,106,910.00	2.15	2.16
19	BDMS	586,900	11,657,010.00	2.48	2.47
20	GPSC	158,500	11,627,100.00	0.48	0.48
21	STEC	730,000	10,932,000.00	4.44	4.44
22	PTT	304,200	10,875,150.00	0.42	0.42
23	KBANK-R	115,000	9,730,000.00	0.82	0.82
24	PTTEP-R	100,000	8,362,500.00	0.83	0.82
25	AWC	1,600,000	8,352,500.00	2.56	2.58
26	BTS	665,800	7,923,020.00	2.79	2.79
27	KKP	200,000	7,875,000.00	2.85	2.81
28	KBANK	92,300	7,801,125.00	0.66	0.66
29	CENTEL	386,000	7,539,200.00	7.2	7.1
30	CBG	86,400	7,458,450.00	1.53	1.54
31	CPN	146,900	7,076,175.00	1.58	1.58
32	AOT-R	100,000	6,012,500.00	0.5	0.49
33	TCAP	176,900	6,000,550.00	2.25	2.26
34	IRPC	2,070,900	5,814,408.00	1.44	1.44
35	MTC	112,100	5,298,475.00	0.99	0.98
36	SCB	77,400	5,242,500.00	0.7	0.7
37	EGCO	19,200	5,210,300.00	1.38	1.38
38	TOP	106,800	4,679,400.00	0.77	0.77
39	BEM	439,300	4,317,510.00	0.67	0.67
40	SCC	12,100	4,082,900.00	0.56	0.56
41	CKP	1,000,000	3,960,000.00	4.39	4.39
42	JAS	1,000,000	3,920,000.00	2.81	2.82
43	PTTEP	38,800	3,240,900.00	0.32	0.32
44	CK	200,000	3,230,000.00	2.29	2.31
45	BJC	80,300	3,126,825.00	1.2	1.2
46	TMB	3,000,000	2,790,000.00	2.28	2.29

Source: SETSMART

ข้อมูลแบบรายงานการเปลี่ยนแปลงการถือหลักทรัพย์และสัญญาซื้อขายล่วงหน้าของผู้บริหาร (แบบ 59)

ชื่อบริษัท	ชื่อผู้บริหาร	ประเภทหลักทรัพย์	วันที่ได้มา/ จำหน่าย	จำนวน	ราคา	วิธีการได้มา/ จำหน่าย
SINGER	นาย พิรนาถ โชควัฒนา	หุ้นสามัญ	12/05/2563	20,000	6.73	ซื้อ
TASCO	นาย สมจิตต์ เศรษฐสิน	หุ้นสามัญ	11/05/2563	300,000	17.53	ซื้อ
TMT	นาย สุรย์ ธรรมสารสมบัติ	หุ้นสามัญ	11/05/2563	8,000	4.12	ซื้อ
BM	นาย ธีรวัต อมรชาติศรี	หุ้นสามัญ	11/05/2563	20,000	1.49	ซื้อ
MC	นางสาว สุนี เสรีภาณุ	หุ้นสามัญ	12/05/2563	100,000	7.8	ซื้อ
RPH	ศาสตราจารย์ วัลลภ เหล่า ไพบุลย์	หุ้นสามัญ	12/05/2563	5,200	5.25	ซื้อ

Source: www.sec.or.th

แบบรายงานการได้มาหรือจำหน่ายหลักทรัพย์ของกิจการ (แบบ 246-2)
(Corporate Share Trade)

หลักทรัพย์	ชื่อผู้ได้มา/จำหน่าย	วิธีการ	ประเภท หลักทรัพย์	% ก่อน ได้มา/ จำหน่าย	% ได้มา/ จำหน่าย	% หลัง ได้มา/ จำหน่าย	วันที่ได้มา/ จำหน่าย
NEX	นางสาว กิตติยา อุทกโยธะ	จำหน่าย	หุ้น	5.5519	2.4227	3.1292	08/05/2563

Source: www.sec.or.th

กำหนดการประชุมคณะกรรมการนโยบายการเงิน (กนง.) ประจำปี 2563

ครั้งที่	วันประชุม กนง.	วันเผยแพร่รายงานนโยบายการเงิน
1/2563	พุธที่ 5 กุมภาพันธ์ 2563	
2/2563	พุธที่ 25 มีนาคม 2563	พุธที่ 8 เมษายน 2563
3/2563	พุธที่ 20 พฤษภาคม 2563	
4/2563	พุธที่ 24 มิถุนายน 2563	พุธที่ 8 กรกฎาคม 2563
5/2563	พุธที่ 5 สิงหาคม 2563	
6/2563	พุธที่ 23 กันยายน 2563	พุธที่ 7 ตุลาคม 2563
7/2563	พุธที่ 18 พฤศจิกายน 2563	
8/2563	พุธที่ 23 ธันวาคม 2563	พุธที่ 6 มกราคม 2564

RHB Guide to Investment Ratings

Buy: Share price may exceed 10% over the next 12 months

Trading Buy: Share price may exceed 15% over the next 3 months, however longer-term outlook remains uncertain

Neutral: Share price may fall within the range of +/- 10% over the next 12 months

Take Profit: Target price has been attained. Look to accumulate at lower levels

Sell: Share price may fall by more than 10% over the next 12 months

Not Rated: Stock is not within regular research coverage

Investment Research Disclaimers

RHB has issued this report for information purposes only. This report is intended for circulation amongst RHB and its affiliates' clients generally or such persons as may be deemed eligible by RHB to receive this report and does not have regard to the specific investment objectives, financial situation and the particular needs of any specific person who may receive this report. This report is not intended, and should not under any circumstances be construed as, an offer or a solicitation of an offer to buy or sell the securities referred to herein or any related financial instruments.

This report may further consist of, whether in whole or in part, summaries, research, compilations, extracts or analysis that has been prepared by RHB's strategic, joint venture and/or business partners. No representation or warranty (express or implied) is given as to the accuracy or completeness of such information and accordingly investors should make their own informed decisions before relying on the same.

This report is not directed to, or intended for distribution to or use by, any person or entity who is a citizen or resident of or located in any locality, state, country or other jurisdiction where such distribution, publication, availability or use would be contrary to the applicable laws or regulations. By accepting this report, the recipient hereof (i) represents and warrants that it is lawfully able to receive this document under the laws and regulations of the jurisdiction in which it is located or other applicable laws and (ii) acknowledges and agrees to be bound by the limitations contained herein. Any failure to comply with these limitations may constitute a violation of applicable laws.

All the information contained herein is based upon publicly available information and has been obtained from sources that RHB believes to be reliable and correct at the time of issue of this report. However, such sources have not been independently verified by RHB and/or its affiliates and this report does not purport to contain all information that a prospective investor may require. The opinions expressed herein are RHB's present opinions only and are subject to change without prior notice. RHB is not under any obligation to update or keep current the information and opinions expressed herein or to provide the recipient with access to any additional information. Consequently, RHB does not guarantee, represent or warrant, expressly or impliedly, as to the adequacy, accuracy, reliability, fairness or completeness of the information and opinion contained in this report. Neither RHB (including its officers, directors, associates, connected parties, and/or employees) nor does any of its agents accept any liability for any direct, indirect or consequential losses, loss of profits and/or damages that may arise from the use or reliance of this research report and/or further communications given in relation to this report. Any such responsibility or liability is hereby expressly disclaimed.

Whilst every effort is made to ensure that statement of facts made in this report are accurate, all estimates, projections, forecasts, expressions of opinion and other subjective judgments contained in this report are based on assumptions considered to be reasonable and must not be construed as a representation that the matters referred to therein will occur. Different assumptions by RHB or any other source may yield substantially different results and recommendations contained on one type of research product may differ from recommendations contained in other types of research. The performance of currencies may affect the value of, or income from, the securities or any other financial instruments referenced in this report. Holders of depositary receipts backed by the securities discussed in this report assume currency risk. Past performance is not a guide to future performance. Income from investments may fluctuate. The price or value of the investments to which this report relates, either directly or indirectly, may fall or rise against the interest of investors.

This report does not purport to be comprehensive or to contain all the information that a prospective investor may need in order to make an investment decision. The recipient of this report is making its own independent assessment and decisions regarding any securities or financial instruments referenced herein. Any investment discussed or recommended in this report may be unsuitable for an investor depending on the investor's specific investment objectives and financial position. The material in this report is general information intended for recipients who understand the risks of investing in financial instruments. This report does not take into account whether an investment or course of action and any associated risks are suitable for the recipient. Any recommendations contained in this report must therefore not be relied upon as investment advice based on the recipient's personal circumstances. Investors should make their own independent evaluation of the information contained herein, consider their own investment objective, financial situation and particular needs and seek their own financial, business, legal, tax and other advice regarding the appropriateness of investing in any securities or the investment strategies discussed or recommended in this report.

This report may contain forward-looking statements which are often but not always identified by the use of words such as "believe", "estimate", "intend" and "expect" and statements that an event or result "may", "will" or "might" occur or be achieved and other similar expressions. Such forward-looking statements are based on assumptions made and information currently available to RHB and are subject to known and unknown risks, uncertainties and other factors which may cause the actual results, performance or achievement to be materially different from any future results, performance or achievement, expressed or implied by such forward-looking statements. Caution should be taken with respect to such statements and recipients of

this report should not place undue reliance on any such forward-looking statements. RHB expressly disclaims any obligation to update or revise any forward-looking statements, whether as a result of new information, future events or circumstances after the date of this publication or to reflect the occurrence of unanticipated events.

The use of any website to access this report electronically is done at the recipient's own risk, and it is the recipient's sole responsibility to take precautions to ensure that it is free from viruses or other items of a destructive nature. This report may also provide the addresses of, or contain hyperlinks to, websites. RHB takes no responsibility for the content contained therein. Such addresses or hyperlinks (including addresses or hyperlinks to RHB own website material) are provided solely for the recipient's convenience. The information and the content of the linked site do not in any way form part of this report. Accessing such website or following such link through the report or RHB website shall be at the recipient's own risk.

This report may contain information obtained from third parties. Third party content providers do not guarantee the accuracy, completeness, timeliness or availability of any information and are not responsible for any errors or omissions (negligent or otherwise), regardless of the cause, or for the results obtained from the use of such content. Third party content providers give no express or implied warranties, including, but not limited to, any warranties of merchantability or fitness for a particular purpose or use. Third party content providers shall not be liable for any direct, indirect, incidental, exemplary, compensatory, punitive, special or consequential damages, costs, expenses, legal fees, or losses (including lost income or profits and opportunity costs) in connection with any use of their content.

The research analysts responsible for the production of this report hereby certifies that the views expressed herein accurately and exclusively reflect his or her personal views and opinions about any and all of the issuers or securities analysed in this report and were prepared independently and autonomously. The research analysts that authored this report are precluded by RHB in all circumstances from trading in the securities or other financial instruments referenced in the report, or from having an interest in the company(ies) that they cover.

The contents of this report is strictly confidential and may not be copied, reproduced, published, distributed, transmitted or passed, in whole or in part, to any other person without the prior express written consent of RHB and/or its affiliates. This report has been delivered to RHB and its affiliates' clients for information purposes only and upon the express understanding that such parties will use it only for the purposes set forth above. By electing to view or accepting a copy of this report, the recipients have agreed that they will not print, copy, videotape, record, hyperlink, download, or otherwise attempt to reproduce or re-transmit (in any form including hard copy or electronic distribution format) the contents of this report. RHB and/or its affiliates accepts no liability whatsoever for the actions of third parties in this respect.

The contents of this report are subject to copyright. Please refer to Restrictions on Distribution below for information regarding the distributors of this report. Recipients must not reproduce or disseminate any content or findings of this report without the express permission of RHB and the distributors.

The securities mentioned in this publication may not be eligible for sale in some states or countries or certain categories of investors. The recipient of this report should have regard to the laws of the recipient's place of domicile when contemplating transactions in the securities or other financial instruments referred to herein. The securities discussed in this report may not have been registered in such jurisdiction. Without prejudice to the foregoing, the recipient is to note that additional disclaimers, warnings or qualifications may apply based on geographical location of the person or entity receiving this report.

The term "RHB" shall denote, where appropriate, the relevant entity distributing or disseminating the report in the particular jurisdiction referenced below, or, in every other case, RHB Investment Bank Berhad and its affiliates, subsidiaries and related companies.

RESTRICTIONS ON DISTRIBUTION

Malaysia

This report is issued and distributed in Malaysia by RHB Investment Bank Bhd. The views and opinions in this report are our own as of the date hereof and is subject to change. If the Financial Services and Markets Act of the United Kingdom or the rules of the Financial Conduct Authority apply to a recipient, our obligations owed to such recipient therein are unaffected. RHB Investment Bank Bhd has no obligation to update its opinion or the information in this report.

Thailand

This report is issued and distributed in the Kingdom of Thailand by RHB Securities (Thailand) PCL, a licensed securities company that is authorised by the Ministry of Finance, regulated by the Securities and Exchange Commission of Thailand and is a member of the Stock Exchange of Thailand. The Thai Institute of Directors Association has disclosed the Corporate Governance Report of Thai Listed Companies made pursuant to the policy of the Securities and Exchange Commission of Thailand. RHB Securities (Thailand) PCL does not endorse, confirm nor certify the result of the Corporate Governance Report of Thai Listed Companies.

Indonesia

This report is issued and distributed in Indonesia by PT RHB Sekuritas Indonesia. This research does not constitute an offering document and it should not be construed as an offer of securities in Indonesia. Any securities offered or sold, directly or indirectly, in Indonesia or to any Indonesian citizen or corporation (wherever located) or to any Indonesian resident in a manner which constitutes a public offering under Indonesian laws and regulations must comply with the prevailing Indonesian laws and regulations.

Singapore

This report is issued and distributed in Singapore by RHB Securities Singapore Pte Ltd which is a holder of a capital markets services licence and an exempt financial adviser regulated by the Monetary Authority of Singapore. RHB Securities Singapore Pte Ltd may distribute reports produced by its respective foreign entities, affiliates or other foreign research houses pursuant to an arrangement under Regulation 32C of the Financial Advisers Regulations. Where the report is distributed in Singapore to a person who is not an Accredited Investor, Expert Investor or an Institutional Investor, RHB Securities Singapore Pte Ltd accepts legal responsibility for the contents of the report to such persons only to the extent required by law. Singapore recipients should contact RHB Securities Singapore Pte Ltd in respect of any matter arising from or in connection with the report.

Hong Kong

This report is issued and distributed in Hong Kong by RHB Securities Hong Kong Limited (興業僑豐證券有限公司) (CE No.: ADU220) ("RHBSHK") which is licensed in Hong Kong by the Securities and Futures Commission for Type 1 (dealing in securities) and Type 4 (advising on securities) regulated activities. Any investors wishing to purchase or otherwise deal in the securities covered in this report should contact RHBSHK. RHBSHK is a wholly owned subsidiary of RHB Hong Kong Limited; for the purposes of disclosure under the Hong Kong jurisdiction herein, please note that RHB Hong Kong Limited with its affiliates (including but not limited to RHBSHK) will collectively be referred to as "RHBHK." RHBHK conducts a full-service, integrated investment banking, asset management, and brokerage business. RHBHK does and seeks to do business with companies covered in its research reports. As a result, investors should be aware that the firm may have a conflict of interest that could affect the objectivity of this research report. Investors should consider this report as only a single factor in making their investment decision. Importantly, please see the company-specific regulatory disclosures below for compliance with specific rules and regulations under the Hong Kong jurisdiction. Other than company-specific disclosures relating to RHBHK, this research report is based on current public information that we consider reliable, but we do not represent it is accurate or complete, and it should not be relied on as such.

United States

This report was prepared by RHB and is being distributed solely and directly to "major" U.S. institutional investors as defined under, and pursuant to, the requirements of Rule 15a-6 under the U.S. Securities and Exchange Act of 1934, as amended (the "Exchange Act"). Accordingly, access to this report via Bursa Marketplace or any other Electronic Services Provider is not intended for any party other than "major" US institutional investors, nor shall be deemed as solicitation by RHB in any manner. RHB is not registered as a broker-dealer in the United States and does not offer brokerage services to U.S. persons. Any order for the purchase or sale of the securities discussed herein that are listed on Bursa Malaysia Securities Berhad must be placed with and through Auerbach Grayson ("AG"). Any order for the purchase or sale of all other securities discussed herein must be placed with and through such other registered U.S. broker-dealer as appointed by RHB from time to time as required by the Exchange Act Rule 15a-6. This report is confidential and not intended for distribution to, or use by, persons other than the recipient and its employees, agents and advisors, as applicable. Additionally, where research is distributed via Electronic Service Provider, the analysts whose names appear in this report are not registered or qualified as research analysts in the United States and are not associated persons of Auerbach Grayson AG or such other registered U.S. broker-dealer as appointed by RHB from time to time and therefore may not be subject to any applicable restrictions under Financial Industry Regulatory Authority ("FINRA") rules on communications with a subject company, public appearances and personal trading. Investing in any non-U.S. securities or related financial instruments discussed in this research report may present certain risks. The securities of non-U.S. issuers may not be registered with, or be subject to the regulations of, the U.S. Securities and Exchange Commission. Information on non-U.S. securities or related financial instruments may be limited. Foreign companies may not be subject to audit and reporting standards and regulatory requirements comparable to those in the United States. The financial instruments discussed in this report may not be suitable for all investors. Transactions in foreign markets may be subject to regulations that differ from or offer less protection than those in the United States.

Please refer to the following link ([RHB Research conflict disclosures – May 2020](#)) and the Disclosure of Conflict of Interest in each of the research reports provided in this email for more details.

Kuala Lumpur	Hong Kong	Singapore
RHB Investment Bank Bhd Level 3A, Tower One, RHB Centre Jalan Tun Razak Kuala Lumpur Malaysia Tel : +(60) 3 9280 8888 Fax : +(60) 3 9200 2216	RHB Securities Hong Kong Ltd. 12 th Floor World-Wide House 19 Des Voeux Road Central, Hong Kong Tel : +(852) 2525 1118 Fax : +(852) 2810 0908	RHB Securities Singapore Pte Ltd. 10 Collyer Quay #09-08 Ocean Financial Centre Singapore 049315 Tel : +(65) 6533 1818 Fax : +(65) 6532 6211

Jakarta	Bangkok
PT RHB Sekuritas Indonesia Revenue Tower 11th Floor, District 8 - SCBD Jl. Jendral Sudirman Kav 52-53 Jakarta 12190 Indonesia Tel : +6221 509 39 888 Fax : +6221 509 39 777	RHB Securities (Thailand) PCL 10th Floor, Sathorn Square Office Tower 98, North Sathorn Road, Silom Bangrak, Bangkok 10500 Thailand Tel: +(66) 2 088 9999 Fax: +(66) 2 088 9799

สำนักงานใหญ่	สาขาสีลม	สาขามกดินทร์
ชั้น 8,10 อาคารสาทรสแควร์ ออฟฟิศ ทาวเวอร์ 98ถนนสาทรเหนือ แขวงสีลม เขตบางรัก กรุงเทพมหานคร 10500 Tel: +66-(0)2-862-9999 Fax: +66-(0)-2-108-0999	ชั้น 16 อาคารสีลมคอมเพล็กซ์ 191 ถนนสีลม แขวงสีลม เขตบางรัก กรุงเทพมหานคร 10500 Tel:+66-(0)2-200-2000 Fax: +66-(0)2-632-0191	ชั้น 1 อาคารมกดินทร์ 9 ถนนรัชดาภิเษก แขวงดินแดง เขตดินแดง กรุงเทพมหานคร 10400 Tel:+66-(0)2-654-1999 Fax:+66-(0)2-654-1900

สาขาปิ่นเกล้า	สาขาวิภาวดีรังสิต	สาขาอัมรินทร์
ชั้น19 อาคารศูนย์การค้าเซ็นทรัลพลาซ่า ปิ่นเกล้า 7/129 – 221 ถนนบรมราชชนนี แขวงอรุณอัมรินทร์ เขตบางกอกน้อย กรุงเทพมหานคร 10700 Tel:+66(0)-2-828-1555 Fax: +66-(0)2-828-1500	อาคารเกษมทรัพย์ ชั้น 1 89/1 ถนนวิภาวดีรังสิต แขวงจอมพล เขตจตุจักร กรุงเทพมหานคร 10900 Tel:+66 -(0)2-63- 9000 Fax:+66-(0)2-631-9099	ชั้น 15 อาคารอัมรินทร์ทาวเวอร์ 500 ถนนเพลินจิต แขวงลุมพินี เขตปทุมวัน จังหวัดกรุงเทพฯ 10330 Tel: +66-(0)2-652- 4899 Fax: +66 -(0)2-652-4899

สาขาเชียงใหม่	สาขาหาดใหญ่
314/1 หมู่ที่ 5 ต.สันทรายน้อย อ.สันทราย จ. เชียงใหม่ 50210 Tel: +66-(0)52-00-4999 Fax:+66-(0)52-00-4998	127 – 129 ถนนศรีภูวนารถ ตำบลหาดใหญ่ อำเภอหาดใหญ่ จังหวัดสงขลา 90110 Tel: +66-74-891-999 Fax: +66-(0)74-89- 900