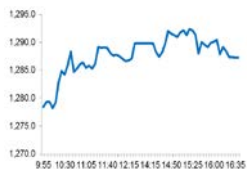


Market Comment

Saravut Tachochavalit, Analyst
 TEL : +66 (2) 088-9754
 EMAIL : Saravut.ta@rhbgroup.com

ผันผวนตามตลาดหุ้นโลก

SET Index Data



| | |
|-----------------|-----------|
| Open | 1,277.41 |
| High | 1,293.35 |
| Low | 1,276.60 |
| Closed | 1,287.30 |
| Chg. | +21.28 |
| Chg.% | +1.68 |
| Value (mn) | 56,801.03 |
| P/E (x) | 15.88 |
| P/BV (x) | 1.41 |
| Yield (%) | 4.03 |
| Market Cap (mn) | 13,849.08 |

| | |
|-----------|-----|
| Up | 845 |
| Down | 488 |
| Unchanged | 340 |

SET 50-100 – MAI – Futures Index

| | Closed | Chg. | (%) |
|-----------|----------|-------|------|
| SET 50 | 864.32 | 16.05 | 1.89 |
| SET 100 | 1,891.72 | 33.69 | 1.81 |
| S50_Con | 859.40 | 14.10 | 1.67 |
| MAI Index | 257.80 | 3.94 | 1.55 |

Trading Breakdown : Daily

| (Bt,m) | Buy | Sell | Net |
|-------------|-----------|-----------|-----------|
| Institution | 9,525.67 | 5,470.66 | 4,055.01 |
| Proprietary | 4,575.72 | 4,945.42 | -369.70 |
| Foreign | 18,198.34 | 19,559.12 | -1,360.77 |
| Local | 24,501.31 | 26,825.84 | -2,324.53 |

Trading Breakdown : Month to Date

| (Bt,m) | Buy | Sell | Net |
|-------------|-----------|-----------|------------|
| Institution | 24,768.44 | 23,257.97 | 1,510.48 |
| Proprietary | 16,114.48 | 16,869.02 | -754.54 |
| Foreign | 69,668.14 | 79,963.29 | -10,295.14 |
| Local | 97,974.74 | 88,435.52 | 9,539.21 |

World Markets Index

| | Closed | Chg. | (%) |
|-----------|-----------|---------|-------|
| Dow Jones | 24,221.99 | -109.33 | -0.45 |
| NASDAQ | 9,192.34 | 71.02 | 0.78 |
| FTSE 100 | 5,939.73 | 3.75 | 0.06 |
| Nikkei | 20,390.66 | 211.57 | 1.05 |
| Hang Seng | 24,602.06 | 371.89 | 1.53 |

Foreign Exchange Rates

| | Closed | Chg. | (%) |
|----------------|--------|-------|------|
| US Dollar | 32.20 | 0.00 | 0.01 |
| Baht (Onshore) | 107.59 | -0.07 | 0.07 |
| Yen | 1.08 | 0.00 | 0.00 |

Commodities

| | Closed | Chg. | (%) |
|-------------|----------|--------|-------|
| Oil : Brent | 27.52 | -0.25 | -0.90 |
| Oil : Dubai | 28.27 | 0.10 | 0.35 |
| Oil : Nymex | 24.14 | -0.34 | -1.39 |
| Gold | 1,697.21 | -0.72 | -0.04 |
| Zinc | 1,999.00 | -1.00 | -0.05 |
| BDIY Index | 514.00 | -20.00 | -3.75 |

Source: Bloomberg

ตลาดหุ้นสหรัฐฯปิดลบ นักลงทุนกังวลการกลับมาระบาดของไวรัสโควิด-19 ทำให้ DOW JONES, NASDAQ, S&P500 ปิด -0.45%, 0.78%, 0.02%

ตลาดหุ้นยุโรปปิดลบ นักลงทุนกังวลการกลับมาระบาดของไวรัสโควิด-19 ทำให้ DAX, FTSE, CAC40, FTMIB ปิด -0.73%, 0.06%, -1.31%, -0.33%

สัญญาณน้ำมันดิบ WTI สงมอบเดือนมี.ย. ลดลง 0.60 ดอลลาร์ ปิดที่ 24.14 ดอลลาร์/บาร์เรล ส่วนสัญญาณน้ำมันดิบเบรนท์สงมอบเดือนก.ค. ลดลง 1.34 ดอลลาร์ ปิดที่ 29.63 ดอลลาร์/บาร์เรล กังวลการระบาดรอบสอง อาจกระทบการใช้น้ำมันในอนาคต

ตลาดหุ้นไทยวานนี้ปรับขึ้นในทิศทางเดียวกับตลาดหุ้นในภูมิภาค ได้แรงหนุนจากแนวโน้มที่มีผ่อนปรนในระยะที่ 2 สำหรับกิจการใน 3 หมวด ทางด้านตลาดหุ้นในภูมิภาคส่วนใหญ่ฟื้นตัว นักลงทุนคลายกังวลความขัดแย้งทางการค้าระหว่างสหรัฐฯ และจีน หลังผู้แทนทางการค้าสหรัฐฯ และจีนได้หารือกันทางโทรศัพท์ โดยจีนรับปากว่าจะปฏิบัติตามข้อตกลงทางการค้าในเฟสแรก ทางด้านนายสกอตต์ เคนเนดี ที่ปรึกษาอาวุโสและประธานผู้จัดการธุรกิจและเศรษฐกิจจีนของศูนย์ศึกษายุทธศาสตร์ระหว่างประเทศ (CSIS) คาดการณ์ว่าการแพร่ระบาดของไวรัสโควิด-19 จะทำให้อัตราการซื้อสินค้าจากสหรัฐฯ ของจีนไม่เป็นไปตามเงื่อนไขในข้อตกลงการค้าเฟสแรก ทั้งนี้ CSIS ได้คาดการณ์มูลค่าสินค้าที่สหรัฐฯ จะสามารถส่งออกไปยังจีนในปี 2563 จะมีมูลค่าเพียง 6 หมื่นล้านดอลลาร์ ต่ำกว่าเงื่อนไขในข้อตกลงการค้าเฟสแรกระหว่างสหรัฐฯ และจีนที่ 1.866 แสนล้านดอลลาร์เป็นอย่างมาก แต่อย่างไรก็ตามทั้งตลาดหุ้นจีนและเกาหลีใต้ที่ปรับตัวลงในการซื้อขายวานนี้ เนื่องจากนักลงทุนกังวลการกลับมาระบาดของรอบสองในอุซัน และเกาหลีใต้ หลังตัวเลขผู้ติดเชื้อเพิ่มขึ้นต่อเนื่องในช่วงหลายวันที่ผ่านมา

สำหรับกิจการใน 3 หมวดที่มีแนวโน้มผ่อนปรนระยะที่ 2 คือ 1) กิจการและกิจการด้านเศรษฐกิจและการดำเนินชีวิตประจำวัน เช่น ร้านอาหาร ร้านค้าปลีก ร้านเสริมสวยห้างสรรพสินค้า ยกเว้น โรงภาพยนตร์ ฟิตเนส ลานโบว์ลิ่ง สวนน้ำ สวนสนุก ศูนย์ประชุม และศูนย์พระเครื่อง สนามพระ พระบูชา และคาดว่าจะมีการผ่อนคลายนโยบายในประเทศที่เร็วกว่ากำหนด มีแนวโน้มที่รัฐบาลจะเปิดห้างสรรพสินค้าในวันที่ 14-15 พ.ค. นี้ เพื่อเป็นการทดลองและนำร่อง 2) กิจการด้านการออกกำลังกาย หรือดูแลสุขภาพ เช่น คลินิกเวชกรรม เสริมความงาม สนามกีฬา เฉพาะกีฬากลางแจ้ง สวนดอกไม้ ฟิสิกส์เก้ ห้างสมุดสาธารณะ สถานประกอบการนวดแผนไทย เฉพาะนวดเท้า 3) กลุ่มกิจการอื่น ๆ เช่น กิจการการประชุมภายในและภายนอกองค์กร ทีมถ่ายภาพรายการโทรทัศน์ โฆษณา ถ่ายแบบ ทำคลิป (ไม่เกิน 5 คน) รอสตรีอีกครั้งในวันที่ 15 พ.ค. นี้

แนวโน้มตลาดหุ้นไทยวันนี้คาดว่า จะปรับตัวในกรอบแคบ ๆ คล้าย ๆ ทิศทางเดียวกับตลาดหุ้นในภูมิภาค คาดว่าจะมีแรงขายทำกำไรในหุ้นรายตัว เนื่องจากตลาดเริ่มรับรู้การผ่อนปรนระยะที่ 2 ไปพอสมควรแล้ว แต่อย่างไรก็ตาม ยังคงต้องติดตามการกลับมาระบาดของรอบสองในหลาย ๆ ประเทศ หลังเริ่มมีการผ่อนคลายนโยบายทางด้านการค้าในหลายประเทศ และมีแนวโน้มฟื้นตัวตามความต้องการใช้ที่เพิ่มขึ้นในหลายประเทศ และซาอุฯ จะปรับลดกำลังการผลิตเพิ่มเติมอีก 1 ล้านบาร์เรล/วันในเดือนมี.ย. เพื่อหนุนราคาน้ำมันดิบ

กลยุทธ์การลงทุน
Trading : ดึงกลับไม่ข้ามแถว ๆ 1,307 จุด แนะนำ ขาย

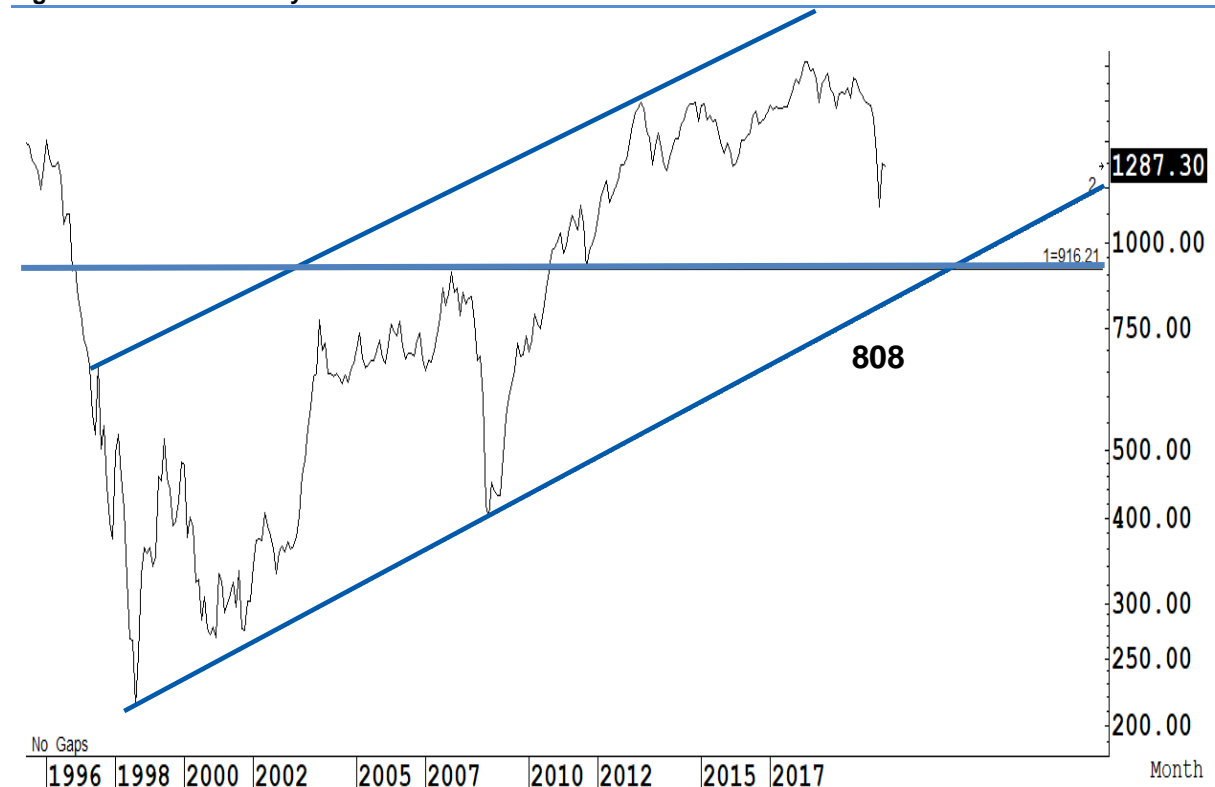
Technical Analyzer

Saravut Tachochavalit, Analyst
 TEL : +66 (2) 088 9999 Ext. 9754
 EMAIL : Saravut.ta@rhbgroup.com

SET Index

ดูดี

Figure 1 : SET Index daily chart



Source: RHB, Aspen

SET Index ปิดที่ 1,287.30 จุด 21.28 จุด ด้วยมูลค่าการซื้อขาย 56,801 ล้านบาท เพิ่มขึ้นเมื่อเทียบกับปริมาณการซื้อขายวันก่อนหน้า โดยนักลงทุนต่างประเทศขายสุทธิ 1,361 ล้านบาท

ระยะกลาง : SET Index อยู่ในช่วงขาลง มีแนวต้านสำคัญอยู่ที่ระดับ 1,408 จุด การปรับตัวต่ำกว่าระดับดังกล่าวยังเป็นความเสี่ยงในระยะกลาง สำหรับทิศทางในไตรมาส 2/2563 คาดว่ากรอบของ SET จะอยู่ระหว่าง 808-1,300 จุด แนะนำ ซื้อเมื่ออ่อนตัว เพื่อหวังผลขายทำกำไรเมื่อดัชนีฟื้นตัว กรอบในสัปดาห์นี้คาดว่าแกว่งในกรอบระหว่าง 1,200-1,300 จุด แนะนำ ขึ้นขาย

ระยะสั้น : SET Index ฟื้นตัวดีกว่าคาด สั้น ๆ ไม่ต่ำกว่าแนวรับแถว ๆ 1,275-1,270 จุด ยัง trading ต่อได้ หวังผลดีกลับได้แถว ๆ 1,297-1,307 จุด แนะนำ ขายทำกำไรเพื่อหวังผลซื้อกลับเมื่ออ่อนตัว

Saravut Tachochavalit, Analyst
 TEL : +66 (2) 088 9999 Ext. 9754
 EMAIL : Saravut.ta@rhbgrou.com

Trading Stocks

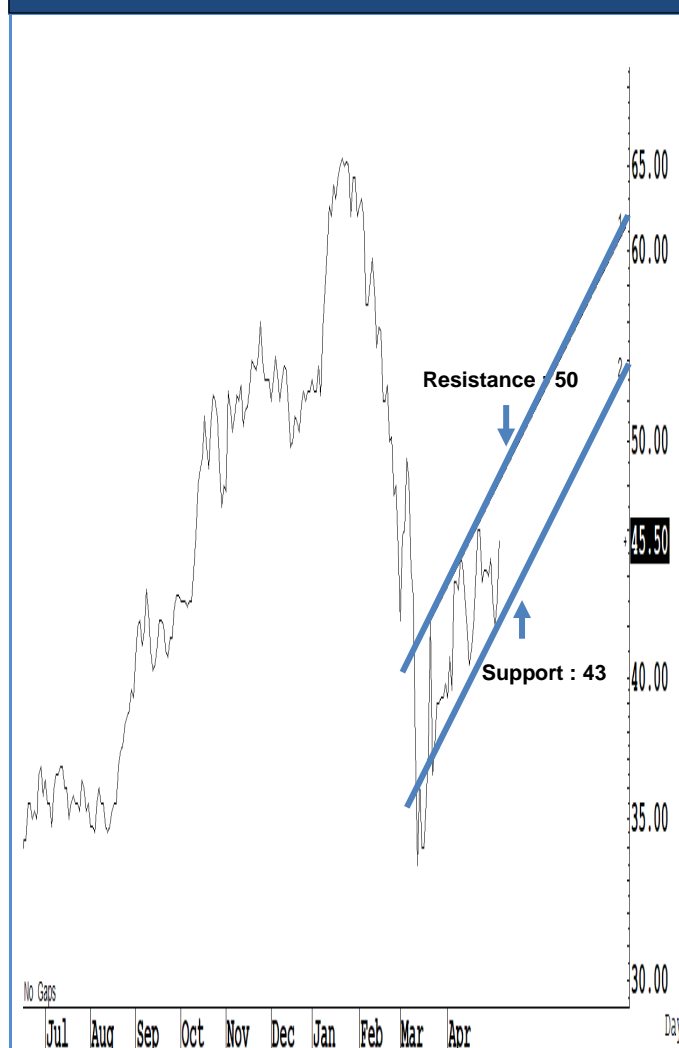
GPSC



Source: RHB, Bloomberg

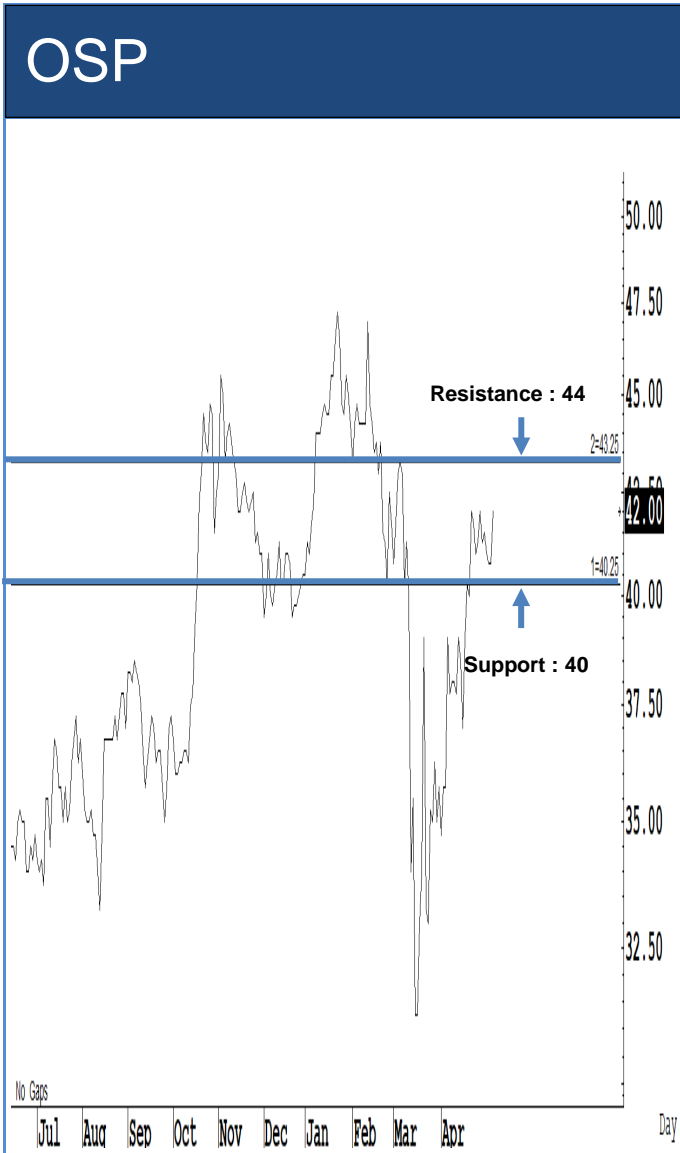
ระยะสั้นแกว่งในกรอบ *sideway* หรือในกรอบระหว่าง 68-78 บาท แนะนำ ลงซื้อ ขึ้นขายในกรอบดังกล่าว ส่วนจุดตัดขาดทุนจะอยู่ที่ 67.50 บาท

BGRIM



Source: RHB, Bloomberg

ระยะสั้นแกว่งในกรอบ *sideway* หรือในกรอบระหว่าง 43-50 บาท แนะนำ ลงซื้อ ขึ้นขายในกรอบดังกล่าว ส่วนจุดตัดขาดทุนจะอยู่ที่ 42.50 บาท

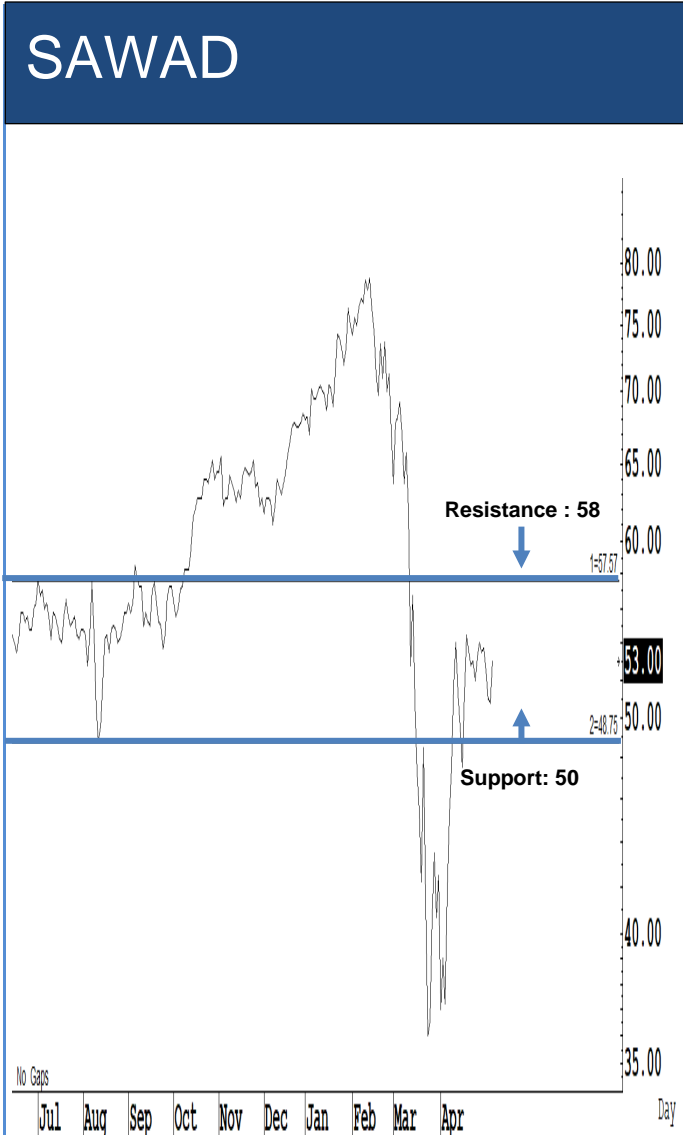


Source: RHB, Bloomberg

Source: RHB, Bloomberg

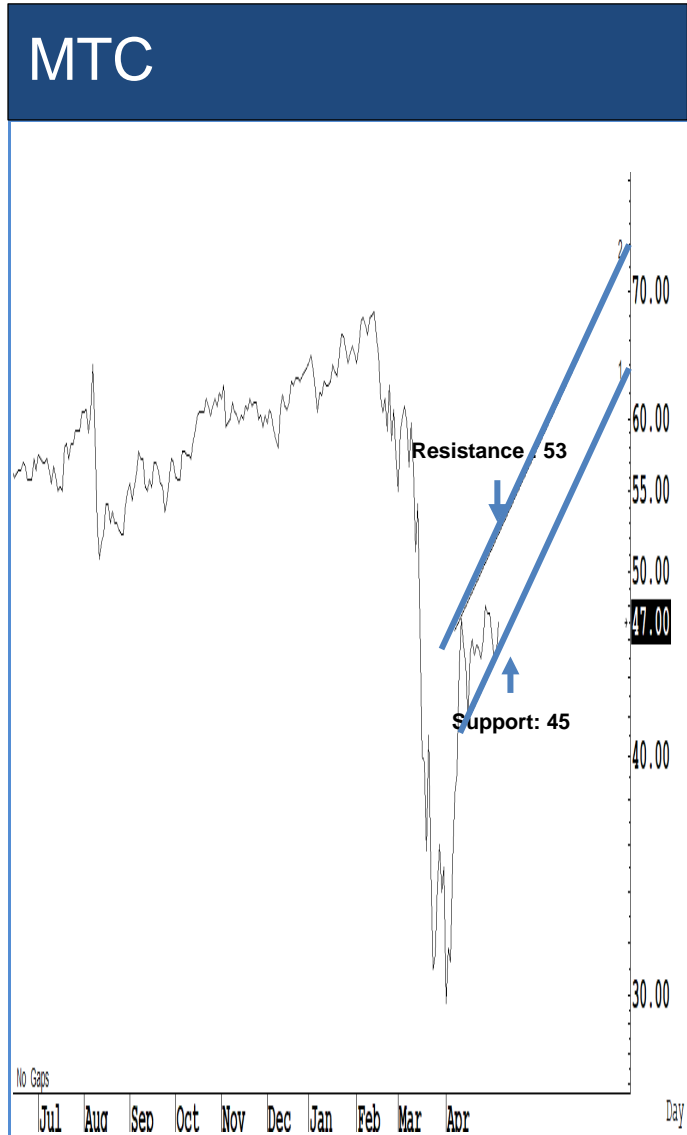
ระยะสั้นแกว่งในกรอบ **sideway** หรือในกรอบระหว่าง 40-44 บาท แนะนำ ลงซื้อ ขึ้นขายในกรอบดังกล่าว ส่วนจุดตัดขาดทุนจะอยู่ที่ 39.50 บาท

ระยะสั้นแกว่งในกรอบ **sideway** หรือในกรอบระหว่าง 268-290 บาท แนะนำ ลงซื้อ ขึ้นขายในกรอบดังกล่าว ส่วนจุดตัดขาดทุนจะอยู่ที่ 266 บาท



Source: RHB, Bloomberg

ระยะสั้นแกว่งในกรอบ **sideway** หรือในกรอบระหว่าง **50-58** บาท แนะนำ ลงซื้อ ขึ้นขายในกรอบดังกล่าว ส่วนจุดตัดขาดทุนจะอยู่ที่ **49.50** บาท



Source: RHB, Bloomberg

ระยะสั้นแกว่งในกรอบ **sideway** หรือในกรอบระหว่าง **45-53** บาทแนะนำ ลงซื้อ ขึ้นขายในกรอบดังกล่าว ส่วนจุดตัดขาดทุนจะอยู่ที่ **44.50** บาท

Key Stock News

PTT ขาดทุนแค่ 1.5 พันล. "เสดจิ่งน้ำมัน" ช่วยฉุด! ฟาก "กรภัทร" เชื้อพันจุดต่ำสุดไปแล้ว

"ปตท." ประกาศงบไตรมาส 1/63 พลิกขาดทุนแค่ 1,554 ล้านบาท หลังรายได้ลดลง 12.2% เหตุขาดทุนสต็อกน้ำมัน-ธุรกิจปิโตรเคมีแย้ แต่มีกำไรเสดจิ่งน้ำมันช่วยฉุดกว่า 8,470 ล้านบาท "ชาญศิลป์" ลั่นครึ่งปีหลังฟื้นตัว ฟาก "กรภัทร" ชี้ PTT พันจุดต่ำสุดแล้ว คาดไตรมาส 2 กลุ่มโรงกลั่นฯไม่มีโอกาสส่งแรงจากขาดทุนสต็อกน้ำมันเหมือนไตรมาส 1/63

EPG ส่งซึก Q4 แจ่ม อานิสงส์วัตถุดิบถูก

"EPG" คาดผลงานไตรมาส 4 งวดปี 62/63 อานิสงส์ราคาน้ำมันลด ส่งผลราคาวัตถุดิบถูกลง รวมถึงเงินบาทอ่อนค่า ฟุ้งมีอัตรากำไรขั้นต้นโดยเฉลี่ยประมาณ 28-30% ได้ตามที่ตั้งเป้าหมายไว้ จาก 3 ธุรกิจ Aeroflex-Aeroklas-EPP

JASIF ลุ้นปันผล 0.25 บาท จัสมินขาดทุนไม่กระทบ

โบรกเกอร์ เชียร์กองทุนรวมโครงสร้างพื้นฐานบรอดแบนด์ อินเทอร์เน็ต จัสมิน หรือ JASIF ปันผลสูงใจ 10.9% ต่อปี ไตรมาสละ 0.25 บาท หลังซื้อทรัพย์สินใหม่ยึดสัมปทาน ดันกำไรต่อหุ้น ฟุ้ง ยันกรณี JAS ขาดทุนไม่กระทบกองทุน เหตุมีกำไรสะสมกว่า 7 พันล้าน

KTC ยืด! คลายล็อกดาวน ฟัง AWC-TOA เข้า MSCI

บัตรกรุงไทย หรือ KTC ตัวเต็ง รับผิดชอบล็อกดาวน ห้างสรรพสินค้า 17 พ.ค. ดันยอดใช้บัตรเครดิตเพิ่ม พร้อมจับตาทองทุน Active Fund ลุย 3 หุ้น AWC-KTC และ TOA เข้า MSCI ประกาศรายชื่อ 12 พ.ค. นี้ ชี้ AWC เป้าใหญ่ที่น่าหนักมากที่สุด มาร์เก็ตแคป 1.6 แสนล้าน ด้าน BBL วิดเข้าคำนวณ เอ็มเอฟซีไอกังวล ธปท.ไม่ขยายเพดาน NVDR ต่อ

ALL ดันแบ็กล็อก 1.2 หมื่นล้าน จ่อบุกปีนี้ 6 พันล้าน มุกขายผ่านออนไลน์เพิ่ม

"ออลส์ อินส์ไปร์ฯ" ดันแบ็กล็อกแน่น 1.2 หมื่นล้านบาท จ่อบุกปีนี้กว่า 5-6 พันล้านบาท ชี้โครงการส่วนใหญ่เป็นคอนโดมิเนียมโลว์ไรส์ใช้เวลาสร้างน้อย-รับรูรายได้เร็ว พร้อมปรับกลยุทธ์มุ่งเน้นขายผ่านช่องทางออนไลน์มากขึ้น

IRPC ลุยผลิตพลาสติก คลุมเตียงแรงดันลบ ถูกกว่านำเข้า 3 เท่า

"ไออาร์พีซี" ผนึกลูกค้าพัฒนาต่อยอดพลาสติกคลุมเตียงเคลื่อนย้ายผู้ป่วยติดเชื่อแบบแรงดันลบ ถูกกว่าต้นแบบ 3 เท่า ช่วยลดการนำเข้า

GPI มั่นใจฟื้นตัวครึ่งปีหลัง ลุ้นได้จัดมอเตอร์โชว์ก.ค.นี้

"GPI" แย้มผลดำเนินงานฟื้นตัวครึ่งปีหลัง ลุ้นรัฐปลดล็อกงานแสดงสินค้า หลังผู้ติดเชื้อ COVID-19 ในไทยลดลง คาดได้จัดงานบางกอก อินเตอร์เนชั่นแนล มอเตอร์โชว์ 2020 ก.ค.นี้ ล่าสุดแตกไลน์ธุรกิจเข้าลงทุนโรงไฟฟ้าพลังงานทดแทนจากเชื้อเพลิงขยะแปรรูป หนุนเติบโตมั่นคง

BGRIM-RATCH ลุ้นนำเข้า LNG กพ.จ่อเปิดโครงสร้างเสรีก๊าซ

"BGRIM-RATCH" มีลุ้นนำเข้า LNG หลัง "กพ." เตรียมเปิดทางเสรีโครงสร้างกิจการก๊าซของประเทศ ล่าสุดรอมติ "กบง." เดือนพ.ค.นี้ คาดผลประเมินนำเข้า LNG 2 ล็อตของ กพ.

ที่มา : หนังสือพิมพ์ข่าวหุ้น

GLOBAL ฟอรัมดี Q1 กำไรโต 13% เหตุขายสินค้ากลุ่ม House Brand มากขึ้น

"GLOBAL" โขว์กำไรไตรมาสแรก 615.92 ล้านบาท เพิ่มขึ้น 13.70% หลังปรับกลยุทธ์ดำเนินงานให้สอดคล้องกับเศรษฐกิจ ขณะที่กำไรขั้นต้น 1,644.27 ล้านบาท เพิ่มขึ้น 15.63% เหตุกระตุ้นยอดขายสินค้ากลุ่ม House Brand มากขึ้น ส่วนรายได้ลดลง 2.04% อยู่ที่ 7,543.44 ล้านบาท รับผลกระทบปิดชั่วคราว 39 สาขา เช่น พิษโควิด-19

INSET งบ Q1 กำไร 20 ล้านโต 5% เล็งประมูลงานครึ่งปีหลังเพียบ

"INSET" ประกาศไตรมาส 1/63 มีกำไรสุทธิ 20 ล้าน โต 5% หลังปรับรายได้แบ็กล็อก 204 ล้านบาท และโปรเจกต์ใหม่ 15 ล้านบาท จับตาคึ่งปีหลังลุยประมูลงานใหม่ อานิสงส์รัฐ-เอกชน เดินหน้าขยายลงทุน 5G มั่นใจรายได้ปีนี้โต 10-15%

SUN ลุ้นปีนี้พลิกมีกำไรสุทธิ ปลื้ม Q1 โยกำไร 10.43 ล้านโต 20.90%

"ซันสวีท" มั่นใจปี 63 พลิกมีกำไรสุทธิ จากปีก่อนขาดทุน 41.88 ล้านบาท หลังไตรมาส 1/63 มีกำไรสุทธิ 10.43 ล้านบาท โต 20.90% เล็งอัปเป่ารายได้ทั้งปี.นี้ จากเดิมคาดโต 15-20% รับอานิสงส์โควิด-บาทอ่อน ลั่นไตรมาส 2/63 โตไม่หยุด

CBG แจง Q1 กำไรโตสนั่น 106% เหตุรายได้พุ่ง 21% คุมค่าใช้จ่ายฯ ได้ดี

"CBG" ฟอรัมเด่น! ไตรมาส 1/63 อดกำไร 823 ล้านบาท โตสนั่น 106.50% รับแรงหนุนรายได้พุ่ง 20.80% และ 4,061 ล้านบาท และมีการบริหารค่าใช้จ่ายและบริหารมีประสิทธิภาพ

QLT กำไร Q1 พุ่งกระฉูด 180%

นายโดมเดช ศรีพิณเพราะ กรรมการผู้จัดการ บริษัท ควอลลิเทค จำกัด (มหาชน) หรือ QLT กล่าวว่า ผลประกอบการไตรมาส 1/2563 บริษัทมีกำไรสุทธิรวม 8.15 ล้านบาท เพิ่มขึ้น 5.24 ล้านบาท หรือเพิ่มขึ้น 180.70% เมื่อเทียบกับช่วงเดียวกันของปีก่อนที่มีกำไรสุทธิ 2.90 ล้านบาท ขณะที่มียาได้จากการขายและให้บริการ 112.38 ล้านบาท เพิ่มขึ้น 21.63 ล้านบาท หรือเพิ่มขึ้น 23.83% เนื่องจากบริษัทมีรายได้จากทุกส่วนงานเพิ่มขึ้น

จีนซื้อสินค้าสหรัฐปีนี้ต่ำกว่าที่ตกลง คาดสามารถซื้อได้เพียง 60,000 ล้านดอลลาร์

การระบอบของไวรัสโคโรนาจะทำให้จีนซื้อสินค้าสหรัฐในปีนี้ได้ต่ำกว่าที่ไว้รับปากในข้อตกลงการค้าเฟส 1 โดยคาดว่าในปีนี้ทั้งปี จีนจะซื้อสินค้าสหรัฐได้เพียง 60,000 ล้านดอลลาร์ จากที่กำหนดไว้ 186,600 ล้านดอลลาร์ ขณะเดียวกันมีข้อมูลที่ว่าสหรัฐส่งออกสินค้าไปจีนลดลง 10% ในช่วงไตรมาสหนึ่งของปีนี้

SAM ส่งทรัพย์สิน NPA ลดราคาเกือบ 30% แคมโปรสุดคุ้ม 2 ต่อ

SAM ช่วยลูกค้าฝ่าวิกฤต หยิมทรัพย์สิน 40 ชิ้นงามปรับลดราคาสูงสุดถึงเกือบ 30% พร้อมนำออกประมูล 2 สัปดาห์สุดท้ายปลายเดือนนี้ แคมโปรโมชันสุดคุ้ม 2 ต่อ ผู้สนใจและนักลงทุนไม่ควรพลาด

ที่มา : หนังสือพิมพ์ข่าวหุ้น

ข้อมูลธุรกรรมขายชอร์ต (Short Sales)

| | Symbol (11 May'20) | Volume (Shares) | Value (Baht) | % Short Sale Volume Comparing with Main Board | % Short Sale Value Comparing with Main Board |
|----|-----------------------|--------------------|----------------|---|--|
| 1 | PTTGC | 2,844,500 | 114,891,175.00 | 3.76 | 3.77 |
| 2 | CPALL | 1,197,800 | 88,446,975.00 | 3.29 | 3.29 |
| 3 | AOT | 871,800 | 52,887,075.00 | 4.24 | 4.26 |
| 4 | IVL | 1,640,300 | 46,111,325.00 | 4.39 | 4.4 |
| 5 | GPSC | 621,900 | 44,159,250.00 | 1.86 | 1.85 |
| 6 | KBANK | 288,400 | 24,613,750.00 | 3.23 | 3.22 |
| 7 | TOP | 533,400 | 23,086,675.00 | 2.23 | 2.24 |
| 8 | MINT | 1,019,300 | 19,830,350.00 | 3.71 | 3.72 |
| 9 | PTTGC-R | 457,800 | 18,609,250.00 | 0.6 | 0.61 |
| 10 | ADVANC | 94,800 | 18,389,300.00 | 1.05 | 1.05 |
| 11 | PTTEP | 214,400 | 17,884,600.00 | 1.77 | 1.77 |
| 12 | GULF | 455,500 | 17,875,875.00 | 1.39 | 1.39 |
| 13 | CPF | 543,900 | 15,093,225.00 | 1.86 | 1.87 |
| 14 | GPSC-R | 208,900 | 15,038,575.00 | 0.62 | 0.63 |
| 15 | BTS | 1,205,000 | 14,470,250.00 | 1.21 | 1.22 |
| 16 | CBG | 165,800 | 13,817,500.00 | 1.83 | 1.82 |
| 17 | INTUCH | 210,600 | 11,451,450.00 | 1.49 | 1.49 |
| 18 | CPF-R | 400,000 | 11,000,000.00 | 1.37 | 1.36 |
| 19 | IRPC | 3,707,400 | 10,233,270.00 | 1.3 | 1.3 |
| 20 | BBL | 102,500 | 10,013,125.00 | 0.93 | 0.93 |
| 21 | STEC | 620,000 | 9,238,000.00 | 10.97 | 10.99 |
| 22 | TOP-R | 187,100 | 8,072,800.00 | 0.78 | 0.78 |
| 23 | BJC-R | 198,800 | 7,709,600.00 | 1.22 | 1.23 |
| 24 | DTAC | 180,400 | 7,508,525.00 | 2 | 2.01 |
| 25 | KTC | 217,000 | 7,485,500.00 | 2.28 | 2.29 |
| 26 | BGRIM | 165,100 | 7,416,075.00 | 0.8 | 0.8 |
| 27 | GLOBAL | 532,000 | 7,371,600.00 | 6.75 | 6.8 |
| 28 | SCB-R | 101,700 | 6,877,625.00 | 1.03 | 1.03 |
| 29 | BJC | 156,500 | 6,026,850.00 | 0.96 | 0.96 |
| 30 | AWC | 1,150,000 | 5,987,500.00 | 1.9 | 1.93 |
| 31 | BDMS | 298,900 | 5,909,460.00 | 0.83 | 0.83 |
| 32 | EGCO | 20,700 | 5,617,100.00 | 1.11 | 1.11 |
| 33 | HMPRO | 390,400 | 5,444,580.00 | 1.22 | 1.23 |
| 34 | BEM | 556,600 | 5,371,190.00 | 0.76 | 0.77 |
| 35 | VGI | 600,000 | 5,225,000.00 | 2.76 | 2.8 |
| 36 | SCB | 77,000 | 5,217,575.00 | 0.78 | 0.78 |
| 37 | KCE | 287,400 | 4,697,320.00 | 0.86 | 0.84 |
| 38 | TASCO | 233,800 | 4,081,500.00 | 1.73 | 1.72 |
| 39 | CPN | 82,400 | 3,884,950.00 | 0.61 | 0.62 |
| 40 | SPALI | 275,000 | 3,884,500.00 | 5.52 | 5.53 |
| 41 | AAV | 2,187,000 | 3,752,640.00 | 9.93 | 9.92 |
| 42 | PTTEP-R | 43,900 | 3,670,475.00 | 0.36 | 0.36 |
| 43 | CKP | 920,000 | 3,634,000.00 | 6.43 | 6.37 |
| 44 | TISCO | 51,300 | 3,594,750.00 | 0.8 | 0.8 |
| 45 | SCC | 10,500 | 3,577,000.00 | 0.52 | 0.52 |
| 46 | PLANB | 630,000 | 3,521,000.00 | 0.75 | 0.75 |

Source: SETSMART

ข้อมูลแบบรายงานการเปลี่ยนแปลงการถือหลักทรัพย์และสัญญาซื้อขายล่วงหน้าของผู้บริหาร (แบบ 59)

| ชื่อบริษัท | ชื่อผู้บริหาร | ประเภทหลักทรัพย์ | วันที่ได้มา/ จำหน่าย | จำนวน | ราคา | วิธีการได้มา/ จำหน่าย |
|------------|-----------------------------------|-----------------------------------|-------------------------|------------------------|-------|--------------------------|
| DELTA | นาย เป้อ เหวิน หยู | หุ้นสามัญ | 11/05/2563 | 10,000 | 46.38 | ซื้อ |
| BM | นาย วินัย วงศ์สว่างรัตมี | ใบสำคัญแสดง สิทธิที่จะซื้อหุ้น | 08/05/2563 | 832,400 | 0.05 | ขาย |
| UVAN | นาย อภิรักษ์ วานิช | หุ้นสามัญ | 08/05/2563 | 10,000 | 3.98 | ซื้อ |
| UTP | นาย มงคล มังกรกนก | หุ้นสามัญ | 07/05/2563 | 50,000 | 9.29 | ซื้อ |
| UTP | นาย มงคล มังกรกนก | หุ้นสามัญ | 08/05/2563 | 39,000 | 9.17 | ซื้อ |
| UAC | ด็อกเตอร์ ไพบุลย์ เสรีวิ วัฒนา | ใบสำคัญแสดง สิทธิที่จะซื้อหุ้น | 08/05/2563 | 150,000 | 0.24 | ขาย |
| SMART | นาย ประทีป ทีปกรสุขเกษม | หุ้นสามัญ | 07/05/2563 | Revoked by Reporter | 0.95 | ซื้อ |
| UAC | ด็อกเตอร์ ไพบุลย์ เสรีวิ วัฒนา | ใบสำคัญแสดง สิทธิที่จะซื้อหุ้น | 08/05/2563 | 150,000 | 0.24 | ขาย |
| KUN | นาย คุณา เทวอักษร | หุ้นสามัญ | 08/05/2563 | Revoked by Reporter | 0.9 | ซื้อ |
| UAC | ด็อกเตอร์ ไพบุลย์ เสรีวิ วัฒนา | ใบสำคัญแสดง สิทธิที่จะซื้อหุ้น | 08/05/2563 | 150,000 | 0.24 | ซื้อ |
| SKY | นาย วิรัตน์ อนุรักษวุฒิ | หุ้นสามัญ | 08/05/2563 | Revoked by Reporter | 14.6 | ซื้อ |
| UAC | ด็อกเตอร์ ไพบุลย์ เสรีวิ วัฒนา | ใบสำคัญแสดง สิทธิที่จะซื้อหุ้น | 08/05/2563 | 162,000 | 0.24 | ขาย |
| UAC | ด็อกเตอร์ ไพบุลย์ เสรีวิ วัฒนา | ใบสำคัญแสดง สิทธิที่จะซื้อหุ้น | 08/05/2563 | 162,000 | 0.24 | ซื้อ |
| SMIT | นางสาว ปรางทิพย์ ศิวรักษ์ | หุ้นสามัญ | 22/04/2563 | 6,900 | 3.1 | ซื้อ |
| SMIT | นางสาว ปรางทิพย์ ศิวรักษ์ | หุ้นสามัญ | 08/05/2563 | 24,200 | 3.04 | ซื้อ |
| ASEFA | นางสาว ทศนีย์ เขาวชิ เขต | หุ้นสามัญ | 11/05/2563 | 20,000 | 2.98 | ซื้อ |

Source: www.sec.or.th

แบบรายงานการได้มาหรือจำหน่ายหลักทรัพย์ของกิจการ (แบบ 246-2)
(Corporate Share Trade)

| หลักทรัพย์ | ชื่อผู้ได้มา/จำหน่าย | วิธีการ | ประเภท หลักทรัพย์ | % ก่อน ได้มา/ จำหน่าย | % ได้มา/ จำหน่าย | % หลัง ได้มา/ จำหน่าย | วันที่ได้มา/ จำหน่าย |
|------------|-------------------------|---------|----------------------|-----------------------------|------------------------|-----------------------------|-------------------------|
| NEX | นางสาว กิตติยา อุทกโยธะ | จำหน่าย | หุ้น | 5.5519 | 2.4227 | 3.1292 | 08/05/2563 |

Source: www.sec.or.th

กำหนดการประชุมคณะกรรมการนโยบายการเงิน (กนง.) ประจำปี 2563

| ครั้งที่ | วันประชุม กนง. | วันเผยแพร่รายงานนโยบายการเงิน |
|----------|--------------------------|-------------------------------|
| 1/2563 | พุธที่ 5 กุมภาพันธ์ 2563 | |
| 2/2563 | พุธที่ 25 มีนาคม 2563 | พุธที่ 8 เมษายน 2563 |
| 3/2563 | พุธที่ 20 พฤษภาคม 2563 | |
| 4/2563 | พุธที่ 24 มิถุนายน 2563 | พุธที่ 8 กรกฎาคม 2563 |
| 5/2563 | พุธที่ 5 สิงหาคม 2563 | |
| 6/2563 | พุธที่ 23 กันยายน 2563 | พุธที่ 7 ตุลาคม 2563 |
| 7/2563 | พุธที่ 18 พฤศจิกายน 2563 | |
| 8/2563 | พุธที่ 23 ธันวาคม 2563 | พุธที่ 6 มกราคม 2564 |

RHB Guide to Investment Ratings

Buy: Share price may exceed 10% over the next 12 months

Trading Buy: Share price may exceed 15% over the next 3 months, however longer-term outlook remains uncertain

Neutral: Share price may fall within the range of +/- 10% over the next 12 months

Take Profit: Target price has been attained. Look to accumulate at lower levels

Sell: Share price may fall by more than 10% over the next 12 months

Not Rated: Stock is not within regular research coverage

Investment Research Disclaimers

RHB has issued this report for information purposes only. This report is intended for circulation amongst RHB and its affiliates' clients generally or such persons as may be deemed eligible by RHB to receive this report and does not have regard to the specific investment objectives, financial situation and the particular needs of any specific person who may receive this report. This report is not intended, and should not under any circumstances be construed as, an offer or a solicitation of an offer to buy or sell the securities referred to herein or any related financial instruments.

This report may further consist of, whether in whole or in part, summaries, research, compilations, extracts or analysis that has been prepared by RHB's strategic, joint venture and/or business partners. No representation or warranty (express or implied) is given as to the accuracy or completeness of such information and accordingly investors should make their own informed decisions before relying on the same.

This report is not directed to, or intended for distribution to or use by, any person or entity who is a citizen or resident of or located in any locality, state, country or other jurisdiction where such distribution, publication, availability or use would be contrary to the applicable laws or regulations. By accepting this report, the recipient hereof (i) represents and warrants that it is lawfully able to receive this document under the laws and regulations of the jurisdiction in which it is located or other applicable laws and (ii) acknowledges and agrees to be bound by the limitations contained herein. Any failure to comply with these limitations may constitute a violation of applicable laws.

All the information contained herein is based upon publicly available information and has been obtained from sources that RHB believes to be reliable and correct at the time of issue of this report. However, such sources have not been independently verified by RHB and/or its affiliates and this report does not purport to contain all information that a prospective investor may require. The opinions expressed herein are RHB's present opinions only and are subject to change without prior notice. RHB is not under any obligation to update or keep current the information and opinions expressed herein or to provide the recipient with access to any additional information. Consequently, RHB does not guarantee, represent or warrant, expressly or impliedly, as to the adequacy, accuracy, reliability, fairness or completeness of the information and opinion contained in this report. Neither RHB (including its officers, directors, associates, connected parties, and/or employees) nor does any of its agents accept any liability for any direct, indirect or consequential losses, loss of profits and/or damages that may arise from the use or reliance of this research report and/or further communications given in relation to this report. Any such responsibility or liability is hereby expressly disclaimed.

Whilst every effort is made to ensure that statement of facts made in this report are accurate, all estimates, projections, forecasts, expressions of opinion and other subjective judgments contained in this report are based on assumptions considered to be reasonable and must not be construed as a representation that the matters referred to therein will occur. Different assumptions by RHB or any other source may yield substantially different results and recommendations contained on one type of research product may differ from recommendations contained in other types of research. The performance of currencies may affect the value of, or income from, the securities or any other financial instruments referenced in this report. Holders of depositary receipts backed by the securities discussed in this report assume currency risk. Past performance is not a guide to future performance. Income from investments may fluctuate. The price or value of the investments to which this report relates, either directly or indirectly, may fall or rise against the interest of investors.

This report does not purport to be comprehensive or to contain all the information that a prospective investor may need in order to make an investment decision. The recipient of this report is making its own independent assessment and decisions regarding any securities or financial instruments referenced herein. Any investment discussed or recommended in this report may be unsuitable for an investor depending on the investor's specific investment objectives and financial position. The material in this report is general information intended for recipients who understand the risks of investing in financial instruments. This report does not take into account whether an investment or course of action and any associated risks are suitable for the recipient. Any recommendations contained in this report must therefore not be relied upon as investment advice based on the recipient's personal circumstances. Investors should make their own independent evaluation of the information contained herein, consider their own investment objective, financial situation and particular needs and seek their own financial, business, legal, tax and other advice regarding the appropriateness of investing in any securities or the investment strategies discussed or recommended in this report.

This report may contain forward-looking statements which are often but not always identified by the use of words such as "believe", "estimate", "intend" and "expect" and statements that an event or result "may", "will" or "might" occur or be achieved and other similar expressions. Such forward-looking statements are based on assumptions made and information currently available to RHB and are subject to known and unknown risks, uncertainties and other factors which may cause the actual results, performance or achievement to be materially different from any future results, performance or achievement, expressed or implied by such forward-looking statements. Caution should be taken with respect to such statements and recipients of

this report should not place undue reliance on any such forward-looking statements. RHB expressly disclaims any obligation to update or revise any forward-looking statements, whether as a result of new information, future events or circumstances after the date of this publication or to reflect the occurrence of unanticipated events.

The use of any website to access this report electronically is done at the recipient's own risk, and it is the recipient's sole responsibility to take precautions to ensure that it is free from viruses or other items of a destructive nature. This report may also provide the addresses of, or contain hyperlinks to, websites. RHB takes no responsibility for the content contained therein. Such addresses or hyperlinks (including addresses or hyperlinks to RHB own website material) are provided solely for the recipient's convenience. The information and the content of the linked site do not in any way form part of this report. Accessing such website or following such link through the report or RHB website shall be at the recipient's own risk.

This report may contain information obtained from third parties. Third party content providers do not guarantee the accuracy, completeness, timeliness or availability of any information and are not responsible for any errors or omissions (negligent or otherwise), regardless of the cause, or for the results obtained from the use of such content. Third party content providers give no express or implied warranties, including, but not limited to, any warranties of merchantability or fitness for a particular purpose or use. Third party content providers shall not be liable for any direct, indirect, incidental, exemplary, compensatory, punitive, special or consequential damages, costs, expenses, legal fees, or losses (including lost income or profits and opportunity costs) in connection with any use of their content.

The research analysts responsible for the production of this report hereby certifies that the views expressed herein accurately and exclusively reflect his or her personal views and opinions about any and all of the issuers or securities analysed in this report and were prepared independently and autonomously. The research analysts that authored this report are precluded by RHB in all circumstances from trading in the securities or other financial instruments referenced in the report, or from having an interest in the company(ies) that they cover.

The contents of this report is strictly confidential and may not be copied, reproduced, published, distributed, transmitted or passed, in whole or in part, to any other person without the prior express written consent of RHB and/or its affiliates. This report has been delivered to RHB and its affiliates' clients for information purposes only and upon the express understanding that such parties will use it only for the purposes set forth above. By electing to view or accepting a copy of this report, the recipients have agreed that they will not print, copy, videotape, record, hyperlink, download, or otherwise attempt to reproduce or re-transmit (in any form including hard copy or electronic distribution format) the contents of this report. RHB and/or its affiliates accepts no liability whatsoever for the actions of third parties in this respect.

The contents of this report are subject to copyright. Please refer to Restrictions on Distribution below for information regarding the distributors of this report. Recipients must not reproduce or disseminate any content or findings of this report without the express permission of RHB and the distributors.

The securities mentioned in this publication may not be eligible for sale in some states or countries or certain categories of investors. The recipient of this report should have regard to the laws of the recipient's place of domicile when contemplating transactions in the securities or other financial instruments referred to herein. The securities discussed in this report may not have been registered in such jurisdiction. Without prejudice to the foregoing, the recipient is to note that additional disclaimers, warnings or qualifications may apply based on geographical location of the person or entity receiving this report.

The term "RHB" shall denote, where appropriate, the relevant entity distributing or disseminating the report in the particular jurisdiction referenced below, or, in every other case, RHB Investment Bank Berhad and its affiliates, subsidiaries and related companies.

RESTRICTIONS ON DISTRIBUTION

Malaysia

This report is issued and distributed in Malaysia by RHB Investment Bank Bhd. The views and opinions in this report are our own as of the date hereof and is subject to change. If the Financial Services and Markets Act of the United Kingdom or the rules of the Financial Conduct Authority apply to a recipient, our obligations owed to such recipient therein are unaffected. RHB Investment Bank Bhd has no obligation to update its opinion or the information in this report.

Thailand

This report is issued and distributed in the Kingdom of Thailand by RHB Securities (Thailand) PCL, a licensed securities company that is authorised by the Ministry of Finance, regulated by the Securities and Exchange Commission of Thailand and is a member of the Stock Exchange of Thailand. The Thai Institute of Directors Association has disclosed the Corporate Governance Report of Thai Listed Companies made pursuant to the policy of the Securities and Exchange Commission of Thailand. RHB Securities (Thailand) PCL does not endorse, confirm nor certify the result of the Corporate Governance Report of Thai Listed Companies.

Indonesia

This report is issued and distributed in Indonesia by PT RHB Sekuritas Indonesia. This research does not constitute an offering document and it should not be construed as an offer of securities in Indonesia. Any securities offered or sold, directly or indirectly, in Indonesia or to any Indonesian citizen or corporation (wherever located) or to any Indonesian resident in a manner which constitutes a public offering under Indonesian laws and regulations must comply with the prevailing Indonesian laws and regulations.

Singapore

This report is issued and distributed in Singapore by RHB Securities Singapore Pte Ltd which is a holder of a capital markets services licence and an exempt financial adviser regulated by the Monetary Authority of Singapore. RHB Securities Singapore Pte Ltd may distribute reports produced by its respective foreign entities, affiliates or other foreign research houses pursuant to an arrangement under Regulation 32C of the Financial Advisers Regulations. Where the report is distributed in Singapore to a person who is not an Accredited Investor, Expert Investor or an Institutional Investor, RHB Securities Singapore Pte Ltd accepts legal responsibility for the contents of the report to such persons only to the extent required by law. Singapore recipients should contact RHB Securities Singapore Pte Ltd in respect of any matter arising from or in connection with the report.

Hong Kong

This report is issued and distributed in Hong Kong by RHB Securities Hong Kong Limited (興業僑豐證券有限公司) (CE No.: ADU220) ("RHBSHK") which is licensed in Hong Kong by the Securities and Futures Commission for Type 1 (dealing in securities) and Type 4 (advising on securities) regulated activities. Any investors wishing to purchase or otherwise deal in the securities covered in this report should contact RHBSHK. RHBSHK is a wholly owned subsidiary of RHB Hong Kong Limited; for the purposes of disclosure under the Hong Kong jurisdiction herein, please note that RHB Hong Kong Limited with its affiliates (including but not limited to RHBSHK) will collectively be referred to as "RHBHK." RHBHK conducts a full-service, integrated investment banking, asset management, and brokerage business. RHBHK does and seeks to do business with companies covered in its research reports. As a result, investors should be aware that the firm may have a conflict of interest that could affect the objectivity of this research report. Investors should consider this report as only a single factor in making their investment decision. Importantly, please see the company-specific regulatory disclosures below for compliance with specific rules and regulations under the Hong Kong jurisdiction. Other than company-specific disclosures relating to RHBHK, this research report is based on current public information that we consider reliable, but we do not represent it is accurate or complete, and it should not be relied on as such.

United States

This report was prepared by RHB and is being distributed solely and directly to "major" U.S. institutional investors as defined under, and pursuant to, the requirements of Rule 15a-6 under the U.S. Securities and Exchange Act of 1934, as amended (the "Exchange Act"). Accordingly, access to this report via Bursa Marketplace or any other Electronic Services Provider is not intended for any party other than "major" US institutional investors, nor shall be deemed as solicitation by RHB in any manner. RHB is not registered as a broker-dealer in the United States and does not offer brokerage services to U.S. persons. Any order for the purchase or sale of the securities discussed herein that are listed on Bursa Malaysia Securities Berhad must be placed with and through Auerbach Grayson ("AG"). Any order for the purchase or sale of all other securities discussed herein must be placed with and through such other registered U.S. broker-dealer as appointed by RHB from time to time as required by the Exchange Act Rule 15a-6. This report is confidential and not intended for distribution to, or use by, persons other than the recipient and its employees, agents and advisors, as applicable. Additionally, where research is distributed via Electronic Service Provider, the analysts whose names appear in this report are not registered or qualified as research analysts in the United States and are not associated persons of Auerbach Grayson AG or such other registered U.S. broker-dealer as appointed by RHB from time to time and therefore may not be subject to any applicable restrictions under Financial Industry Regulatory Authority ("FINRA") rules on communications with a subject company, public appearances and personal trading. Investing in any non-U.S. securities or related financial instruments discussed in this research report may present certain risks. The securities of non-U.S. issuers may not be registered with, or be subject to the regulations of, the U.S. Securities and Exchange Commission. Information on non-U.S. securities or related financial instruments may be limited. Foreign companies may not be subject to audit and reporting standards and regulatory requirements comparable to those in the United States. The financial instruments discussed in this report may not be suitable for all investors. Transactions in foreign markets may be subject to regulations that differ from or offer less protection than those in the United States.

Please refer to the following link ([RHB Research conflict disclosures – May 2020](#)) and the Disclosure of Conflict of Interest in each of the research reports provided in this email for more details.

| Kuala Lumpur | Hong Kong | Singapore |
|--|--|--|
| RHB Investment Bank Bhd Level 3A, Tower One, RHB Centre Jalan Tun Razak Kuala Lumpur Malaysia Tel : +(60) 3 9280 8888 Fax : +(60) 3 9200 2216 | RHB Securities Hong Kong Ltd. 12 th Floor World-Wide House 19 Des Voeux Road Central, Hong Kong Tel : +(852) 2525 1118 Fax : +(852) 2810 0908 | RHB Securities Singapore Pte Ltd. 10 Collyer Quay #09-08 Ocean Financial Centre Singapore 049315 Tel : +(65) 6533 1818 Fax : +(65) 6532 6211 |
| Jakarta | Bangkok | |
| PT RHB Sekuritas Indonesia Revenue Tower 11th Floor, District 8 - SCBD Jl. Jendral Sudirman Kav 52-53 Jakarta 12190 Indonesia Tel : +6221 509 39 888 Fax : +6221 509 39 777 | RHB Securities (Thailand) PCL 10th Floor, Sathorn Square Office Tower 98, North Sathorn Road, Silom Bangrak, Bangkok 10500 Thailand Tel: +(66) 2 088 9999 Fax: +(66) 2 088 9799 | |

| สำนักงานใหญ่ | สาขาสีลม | สาขามหิดล |
|---|--|---|
| ชั้น 8,10 อาคารสาทรสแควร์ ออฟฟิศ ทาวเวอร์ 98ถนนสาทรเหนือ แขวงสีลม เขตบางรัก กรุงเทพมหานคร 10500 Tel: +66-(0)2-862-9999 Fax: +66-(0)-2-108-0999 | ชั้น 16 อาคารสีลมคอมเพล็กซ์ 191 ถนนสีลม แขวงสีลม เขตบางรัก กรุงเทพมหานคร 10500 Tel:+66-(0)2-200-2000 Fax: +66-(0)2-632-0191 | ชั้น 1 อาคารมหิดล 9 ถนนรัชดาภิเษก แขวงดินแดง เขตดินแดง กรุงเทพมหานคร 10400 Tel:+66-(0)2-654-1999 Fax:+66-(0)2-654-1900 |
| สาขาปิ่นเกล้า | สาขาวิภาวดีรังสิต | สาขาอัมรินทร์ |
| ชั้น19 อาคารศูนย์การค้าเซ็นทรัลพลาซ่า ปิ่นเกล้า 7/129 – 221 ถนนบรมราชชนนี แขวงอรุณอัมรินทร์ เขตบางกอกน้อย กรุงเทพมหานคร 10700 Tel:+66(0)-2-828-1555 Fax: +66-(0)2-828-1500 | อาคารเกษมทรัพย์ ชั้น 1 89/1 ถนนวิภาวดีรังสิต แขวงจอมพล เขตจตุจักร กรุงเทพมหานคร 10900 Tel:+66 -(0)2-63- 9000 Fax:+66-(0)2-631-9099 | ชั้น 15 อาคารอัมรินทร์ทาวเวอร์ 500 ถนนเพลินจิต แขวงลุมพินี เขตปทุมวัน จังหวัดกรุงเทพฯ 10330 Tel: +66-(0)2-652- 4899 Fax: +66 -(0)2-652-4899 |
| สาขาเชียงใหม่ | สาขาหาดใหญ่ | |
| 314/1 หมู่ที่ 5 ต.สันทรายน้อย อ.สันทราย จ. เชียงใหม่ 50210 Tel: +66-(0)52-00-4999 Fax:+66-(0)52-00-4998 | 127 – 129 ถนนศรีภูวนารถ ตำบลหาดใหญ่ อำเภอหาดใหญ่ จังหวัดสงขลา 90110 Tel: +66-74-891-999 Fax: +66-(0)74-89- 900 | |