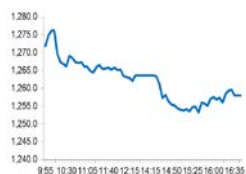


Market Comment

Saravut Tachochavalit, Analyst
TEL : +66 (2) 088-9754
EMAIL : Saravut.ta@rhgroup.com

แรงหนุนจากตลาดหุ้นในภูมิภาค



Open	1274.50
High	1277.36
Low	1252.20
Closed	1257.98
Chg.	-20.65
Chg.%	-1.62
Value (mn)	56,253.32
Up	355
Down	933
Unchanged	303
P/E (x)	14.61
P/BV (x)	1.38
Yield (%)	4.13
Market Cap (mn)	13,533.57

SET 50-100 – MAI – Futures Index

	Closed	Chg.	(%)
SET 50	842.56	-14.01	-1.64
SET 100	1,845.47	-30.77	-1.64
S50_Con	841.90	-11.40	-1.34
MAI Index	251.44	-3.53	-1.38

Trading Breakdown : Daily

(Bt,m)	Buy	Sell	Net
Institution	5,300.80	9,624.42	-4,323.62
Proprietary	4,145.49	4,273.02	-127.53
Foreign	18,717.11	20,762.34	-2,045.24
Local	28,089.93	21,593.54	6,496.39

Trading Breakdown : Month to Date

(Bt,m)	Buy	Sell	Net
Institution	9,780.70	13,695.22	-3,914.52
Proprietary	8,315.09	8,422.69	-107.60
Foreign	35,693.48	42,343.62	-6,650.14
Local	53,849.00	43,176.74	10,672.26

World Markets Index

	Closed	Chg.	(%)
Dow Jones	23,875.89	211.25	0.89
NASDAQ	8,979.66	125.27	1.41
FTSE 100	5,935.98	82.22	1.40
Nikkei	19,674.77	55.42	0.28
Hang Seng	23,980.63	-156.85	-0.65

Source: SET, SETTRADE

ตลาดหุ้นสหรัฐฯปิดบวก ได้แรงหนุนจากการพุ่งขึ้นของหุ้นกลุ่มธนาคาร หลังค่าสเปรดระหว่างอัตราผลตอบแทนพันธบัตรรัฐบาลสหรัฐฯอายุ 2 ปี และ 10 ปี ขยายกว้างขึ้น หนุนให้มีแรงซื้อในกลุ่มธนาคาร ทำให้ DOW JONES, NASDAQ, S&P500 ปิด 0.89%, 1.41%, 1.15%

ตลาดหุ้นยุโรปปิดบวก แรงหนุนจากตัวเลขการส่งออกของจีนในเดือนเม.ย. ที่เพิ่มขึ้น 3.5% สวนทางกับที่ตลาดคาดว่าจะขยายตัวลดลง หนุนหุ้นกลุ่มเหมืองแร่และน้ำมันปรับตัวขึ้น ทำให้ DAX, FTSE, CAC40, FTMIB ปิด 1.44%, 1.40%, 1.54%, 0.50%

สัญญาน้ำมันดิบ WTI ส่งมอบเดือนมิ.ย. ลดลง 0.44 ดอลลาร์ ปิดที่ 23.55 ดอลลาร์/บาร์เรล ส่วนสัญญาน้ำมันดิบเบรนท์ส่งมอบเดือนก.ค. ลดลง 0.26 ดอลลาร์ ปิดที่ 29.46 ดอลลาร์/บาร์เรล จากการแสดงมุมมองทางด้านลบของเจ้าหน้าที่ระดับสูงของเฟด

ตลาดหุ้นไทยวานนี้ปรับตัวลงมากกว่าตลาดหุ้นในภูมิภาค นำโดยแรงขายที่มีเข้ามาในกลุ่มธนาคารพาณิชย์ บริหารหนี้ พลังงาน และท่องเที่ยว หลังดัชนีปรับตัวลงต่ำกว่าแนวรับสำคัญทางเทคนิค จาก upside ของตลาดที่ปรับตัวลดลง อันเนื่องมาจากการฟื้นตัวอย่างแข็งแกร่งของดัชนีในเดือนเม.ย. ที่ผ่านมา กอปรกับปัจจัยอยู่ในช่วงรายงานผลประกอบการ ไตรมาส 1/63 และสัปดาห์หน้าก็จะเข้าสู่ช่วงโค้งสุดท้ายแล้ว ซึ่งแนวโน้มคาดว่านักวิเคราะห์จะมีการปรับลดประมาณการผลประกอบการและราคาเป้าหมายของปี 2563 ใหม่ กลุ่มพาณิชย์และค้าปลีกคาดว่าจะยังเป็นกลุ่มที่ยังเติบโตได้ดี ในขณะที่กลุ่มท่องเที่ยวและธนาคารพาณิชย์ยังคงได้รับผลกระทบทางเศรษฐกิจจากโควิด-19 คาดว่าในไตรมาส 2/63 จะเริ่มเห็นผลกระทบอย่างชัดเจน ทางด้านตลาดหุ้นในภูมิภาคมีทั้งบวกและลบ นักลงทุนยังคงมีความกังวลความเสี่ยงทางการเมืองและความตึงเครียดทางการค้าระหว่างสหรัฐฯ และจีนรอบใหม่ ซึ่งเป็นความกังวลอันดับหนึ่งของนักลงทุน และความตึงเครียดเหล่านี้อาจจะนำไปจนถึงการเลือกตั้งประธานาธิบดีสหรัฐฯ ในช่วงปลายปี หลังทรัมป์กล่าวหาจีนเป็นผู้ปล่อยไวรัสโควิด-19 และยังคงกดดันจีนต่อเนื่อง ทรัมป์กำลังรอรายงานว่า จีนได้ปฏิบัติตามข้อตกลงทางการค้าหรือไม่ ทั้งการสั่งซื้อสินค้าเกษตรอุตสาหกรรม พลังงาน และบริการต่าง ๆ ของสหรัฐฯ

ศบค. เปิดเผยแนวโน้มที่น่าจะมีการผ่อนปรนในฟาสสอง โดยจะมีการเปิดรับฟังความคิดเห็น หลังมีการผ่อนปรนเฟสแรกไปแล้วนั้น คาดว่าในวันที่ 14 พ.ค. นี้ จะนำเสนอร่างข้อกำหนดผ่อนปรนระยะที่ 2 นำเสนอต่อนายกฯ หากไม่มีเหตุที่ทำให้ผู้ติดเชื้อเพิ่มขึ้นอย่างมีนัยสำคัญ วันที่ 17 พ.ค. ก็จะเริ่มเข้าสู่การผ่อนปรนระยะที่ 2 ในกิจการที่มีขนาดใหญ่และคนจำนวนมากขึ้นกว่าในระยะที่ 1 เช่น การเปิดสถานดูแลผู้สูงอายุ ร้านเฟอร์นิเจอร์ วัสดุก่อสร้าง กิจการที่เกี่ยวข้องกับสินเชื่อ ประกันภัยในห้างสรรพสินค้า เป็นบวกต่อหุ้น CRC, CPN, HMPRO, GLOBAL, DOHOME ทางด้านรัฐมนตรีสาธารณสุขยังมีการเสนอการให้ถอนรายชื่อประเทศบางประเทศออกจากบัญชีประเทศเขตติดต่อโรคโควิด-19 เช่น จีน เกาหลีใต้ หลังสถานการณ์ดีขึ้น ซึ่งอาจจะเปิดจุดเริ่มต้นที่เปิดโอกาสให้นักท่องเที่ยวจากต่างชาติมีทางเลือกที่จะเดินทางมาไทยเป็นอันดับต้น ๆ เนื่องจากการควบคุมจำนวนผู้ติดเชื้อในประเทศของไทยถือว่าทำได้ดีตามเป้าหมายที่วางไว้ แต่ยังคงรอดูการขานรับของประเทศจีน และเกาหลีใต้ด้วย

แนวโน้มตลาดหุ้นไทยวันนี้คาดว่า ฟื้นตัวในทิศทางเดียวกับตลาดหุ้นในภูมิภาค แต่ยังคงคาดว่าจะมีแรงขายปรับพอร์ตออกมา จากรายงานผลประกอบการ และปรับเป้าหมายราคาใหม่

กลยุทธ์การลงทุน

Trading : ดึงกลับไม่ข้ามแถว ๆ 1,307 จุด แนะนำ ขาย

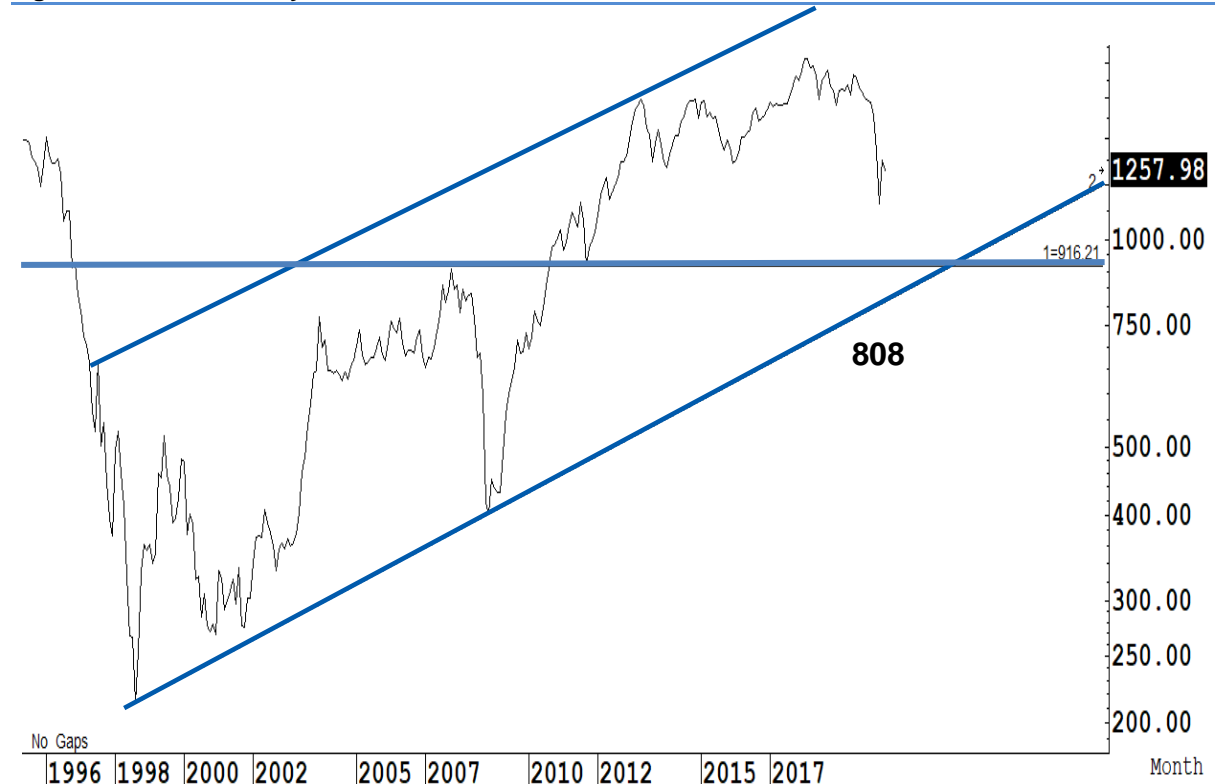
Technical Analyzer

Saravut Tachochavalit, Analyst
 TEL : +66 (2) 088 9999 Ext. 9754
 EMAIL : Saravut.ta@rhbgroup.com

SET Index

ดูย่อ

Figure 1 : SET Index daily chart



Source: RHB, Aspen

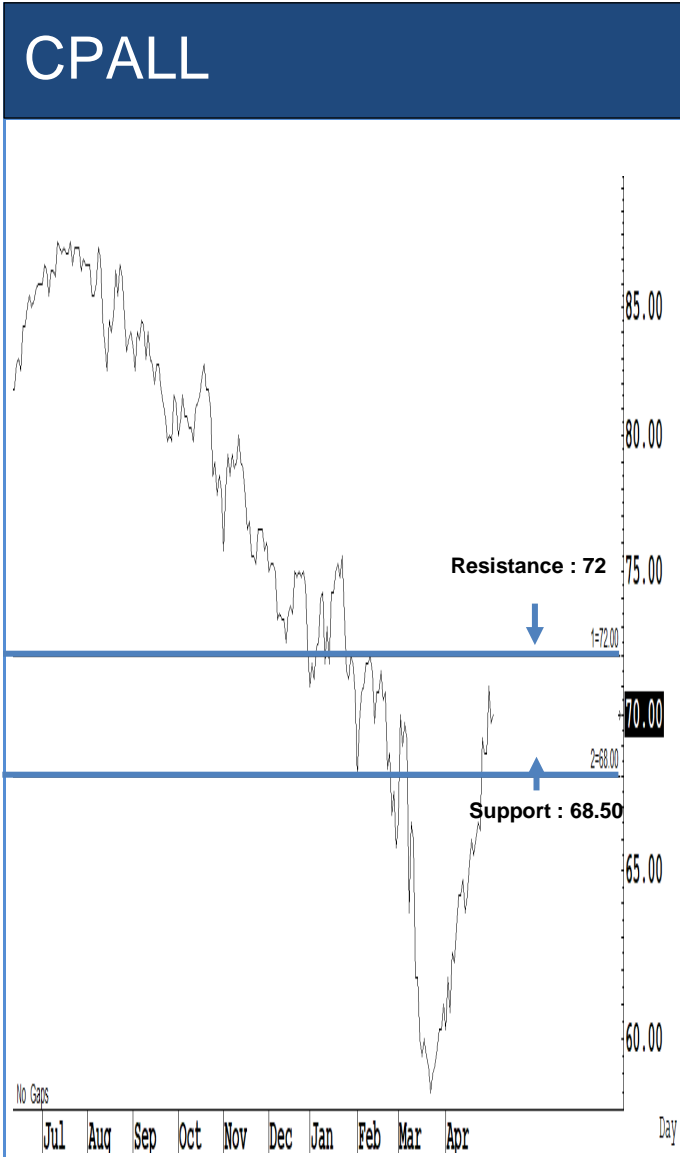
SET Index ปิดที่ 1,257.98 จุด -20.65 จุด ด้วยมูลค่าการซื้อขาย 56,253 ล้านบาท เพิ่มขึ้นเมื่อเทียบกับปริมาณการซื้อขายวันก่อนหน้า โดยนักลงทุนต่างชาติขายสุทธิ 2,045 ล้านบาท

ระยะกลาง : SET Index อยู่ในช่วงขาลง มีแนวต้านสำคัญอยู่ที่ระดับ 1,408 จุด การปรับตัวต่ำกว่าระดับดังกล่าวยังคงเป็นความเสี่ยงในระยะกลาง สำหรับทิศทางในไตรมาส 2/2563 คาดว่ากรอบของ SET จะอยู่ระหว่าง 808-1,300 จุด แนะนำ ซื้อเมื่ออ่อนตัว เพื่อหวังผลขายทำกำไรเมื่อดัชนีฟื้นตัว กรอบในสัปดาห์นี้คาดว่าแกว่งในกรอบระหว่าง 1,200-1,300 จุด แนะนำ ขึ้นขาย

ระยะสั้น : SET Index ปรับตัวลง และปิดต่ำกว่าระดับ 1,265 จุดด้วย สะท้อน momentum ที่อ่อนแรงแล้ว สั้น ๆ ตีกลับไม่ข้ามแถว ๆ 1,275-1,280 จุด แนะนำ ขายเพื่อหวังผลซื้อกลับเมื่ออ่อนตัว

Saravut Tachochavalit, Analyst
 TEL : +66 (2) 088 9999 Ext. 9754
 EMAIL : Saravut.ta@rhbgroup.com

Trading Stocks



Source: RHB, Bloomberg

ระยะสั้นแกว่งในกรอบ **sideway** หรือในกรอบระหว่าง 68.50-72 บาท แนะนำ ลงซื้อ
 ขึ้นขายในกรอบดังกล่าว ส่วนจุดตัดขาดทุนจะอยู่ที่ 68 บาท



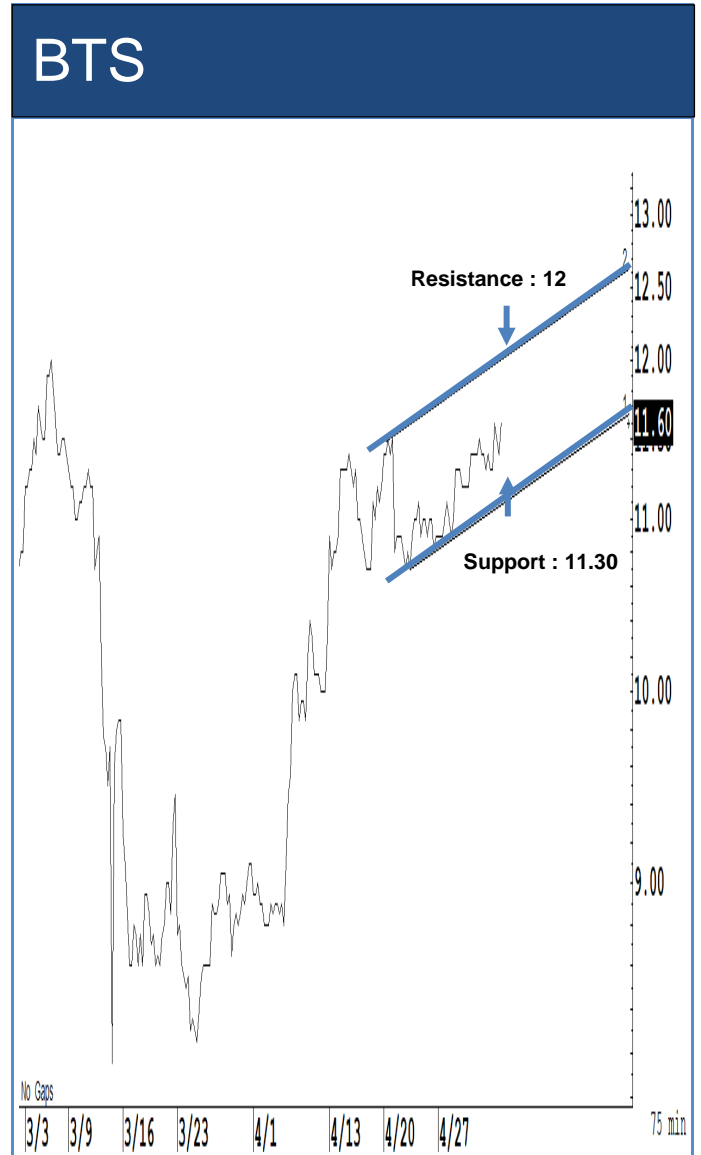
Source: RHB, Bloomberg

ระยะสั้นแกว่งในกรอบ **sideway** หรือในกรอบระหว่าง 12.50-13.50 บาท แนะนำ
 ลงซื้อ ขึ้นขายในกรอบดังกล่าว ส่วนจุดตัดขาดทุนจะอยู่ที่ 12.40 บาท



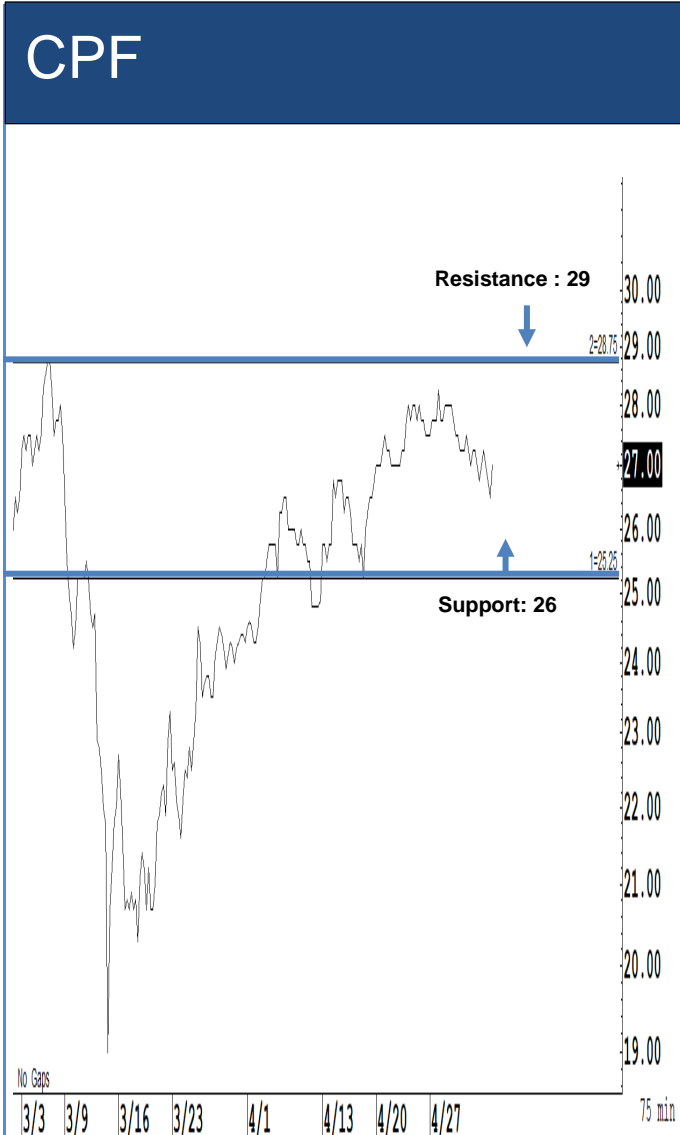
Source: RHB, Bloomberg

ระยะสั้นแกว่งในกรอบ **sideway** หรือในกรอบระหว่าง 9-9.50 บาท แนะนำ ลงซื้อ
 ขึ้นขายในกรอบดังกล่าว ส่วนจุดตัดขาดทุนจะอยู่ที่ 8.95 บาท



Source: RHB, Bloomberg

ระยะสั้นแกว่งในกรอบ **sideway** หรือในกรอบระหว่าง 11.30-12 บาท แนะนำ ลงซื้อ
 ขึ้นขายในกรอบดังกล่าว ส่วนจุดตัดขาดทุนจะอยู่ที่ 11.20 บาท



Source: RHB, Bloomberg

ระยะสั้นแกว่งในกรอบ **sideway** หรือในกรอบระหว่าง 26-29 บาท แนะนำ ลงซื้อ ขึ้นขายในกรอบดังกล่าว ส่วนจุดตัดขาดทุนจะอยู่ที่ 25.50 บาท



Source: RHB, Bloomberg

ระยะสั้นแกว่งในกรอบ **sideway** หรือในกรอบระหว่าง 3.90-4.26 บาทแนะนำ ลงซื้อ ขึ้นขายในกรอบดังกล่าว ส่วนจุดตัดขาดทุนจะอยู่ที่ 3.88 บาท

Key Stock News

เปิดห้างฯ 17 พ.ค.นี้!! คลายล็อกระยะสอง จับตา CRC-COM7-HMPRO-DOHOME ได้เฮ

ศูนย์บริหารสถานการณ์โควิด-19 เตรียมผ่อนปรนระยะที่ 2 กลุ่มห้างสรรพสินค้าเปิดบริการวันที่ 17 พ.ค.นี้ โบรkers คาดส่งผลดีต่อราคาหุ้นกลุ่มศูนย์การค้าและร้านอาหาร ร้านค้าในห้างสรรพสินค้า และชื่อ CRC, CPN, HMPRO, DOHOME, GLOBAL, COM7, ZEN ส่วน MAJOR กลุ่มสุดท้ายเปิด มี.ย. 63

VAYU เริ่มไล่ซื้อ TMB ดันสัดส่วนถือหุ้น 10%

กองทุนรวมวายุภักษ์ หนึ่งใน (VAYU1) ประเดิมซื้อหุ้น TMB เพิ่ม 10 ล้านหุ้น เมื่อ 30 เม.ย. เพิ่มสัดส่วนเป็น 10% จากเดิม 9.94% ยังเหลือวงเงินอีกกว่า 1 พันล้านบาท ลดต้นทุนที่คลังถืออยู่ 2.86 บาท โบรkers มองปีนี้กำไรโตต่อเนื่องทุกไตรมาส ราคาเป้าหมาย 1.28 บาท

RS ประกาศงบ Q1 วันนี้ ลุ้นกำไร 155 ล้านบาท 41%

“อาร์เอส” คงเป้ารายได้ปี 63 พง 5,250 ล้านบาท แย้มแนวโน้มไตรมาส 2/62 ยังโต รับผลกระทบโควิด-19 น้อย ฟากงบการเงินเผย RS แจ้งงบไตรมาส 1/63 วันนี้ โบรkers คาดจะมีกำไร 155 ล้านบาท โตแรง 41% เหตุรายได้พุ่ง 18%

JMT กำไร Q1 นิวไฮ รับ 212 ล้านบาท 47%

JMT เติบโตในกลุ่มบริษัทบริหารสินทรัพย์ รอรับกำไร Q1/63 นิวไฮที่ระดับ 212 ล้านบาท เพิ่มขึ้น 46.9% เหตุฐานลูกหนี้ 3 ล้านราย หนี้รวมทั้งรายได้จากลูกหนี้เพิ่มจากฐาน NPL ใหญ่ขึ้น ขณะที่โควิดกระทบน้อย และนำ “ซื้อ” ราคาเป้าหมาย 23 บาท

JASIF เป้าตงเพิ่ม 33% ปี 63 ปีผลรวม 1 บาท

กองทุนรวมโครงสร้างพื้นฐานบรอดแบนด์อินเทอร์เน็ต จัสมิน หรือ JASIF โขว์กำไรไตรมาส 1/63 กว่า 2 พันล้านบาท เพิ่มขึ้น 33.2% เหตุรายได้รวมเพิ่ม 72.03% ส่วนสินทรัพย์รวมเพิ่มเป็น 1.06 แสนล้านบาท ด้านโบรkers เผยปีนี้ JASIF จะปันผลเฉลี่ย 0.25 บาท ต่อไตรมาส หรือทั้งปีรวม 1.00 บาท

INTUCH แจ้งงบไตรมาส 1 วันนี้ คาดกำไรลดลง 2% เหลือ 2.85 พันล้านบาท

จับตา INTUCH แจ้งงบไตรมาส 1/63 วันนี้ โบรkers คาดกำไรสุทธิ 2.85 พันล้านบาท ลดลง 2% แต่เพิ่มขึ้น 51% จากไตรมาสก่อน คาดบักส่วนแบ่งกำไรจาก ADVANC 3 พันล้านบาท และ “รอซื้อเมื่ออ่อนตัว” ราคาเป้าหมาย 58 บาท

GGC ลั่นรายได้ปีนี้ดีกว่าปีก่อน โขว์งบ Q1 กำไร 239 ล้าน โตสนั่น 986%

“GGC” มั่นใจรายได้ปีนี้ดีกว่าปีก่อน เหตุธุรกิจไปโอดีเซลหนุน สนองนโยบายรัฐกระตุ้นใช้ดีเซลปี 10 พร้อมโขว์งบไตรมาส 1/63 มีกำไรสุทธิ 239 ล้านบาท พุ่งกระจุด 986% จากช่วงเดียวกันของปีก่อน หลังความต้องการใช้เมทิลเอสเทอร์เพิ่มขึ้น

ORI ปลัมเม.ย.ยอดขายนิวไฮ หนุ 4 เดือนแรกทำได้เกือบ 7 พันล้านบาท

“ออริจิ้น” เผยยอดขายเม.ย.ทำนิวไฮ 1,700 ล้านบาท ดันยอดขาย 4 เดือนแรกพุ่งเกือบ 7,000 ล้านบาท คิดเป็นกว่า 30% ของเป้าทั้งปี 21,000 ล้านบาท พร้อมรุกทำตลาดแบบอีคอมเมิร์ซ คงแผนเปิดใหม่ 14 โครงการ มูลค่ารวม 18,000 ล้านบาท มุกตลาดแนวราบ หลัง Work From Home นาน เกิดความต้องการใหม่

CAT-TOT แจกเน็ตฟรี 3 เดือน ดีอีเอสขงกรม.ยึดเวลาตั้ง NT

“ดีอีเอส” ร่วมกับ CAT-TOT สนับสนุนเน็ตบ้านความเร็ว 100/50 Mbps ฟรี 3 เดือน เพื่อลดค่าใช้จ่ายประชาชนช่วงวิกฤติโควิด-19 พร้อมขงกรม.ขยายเวลาควมรวม CAT-TOT เป็น NT ไปอีก 6 เดือน เสร็จเดือน ม.ค. 64

IRPC พลิกขาดทุน 8.9 พันล้านบาท

นางณิชา จิระธนกิจ รองกรรมการผู้จัดการใหญ่ สายบัญชีและการเงิน บริษัท ไออาร์พีซี จำกัด (มหาชน) หรือ IRPC เปิดเผยว่า ผลการดำเนินงานไตรมาส 1/2563 บริษัทขาดทุนสุทธิ 8,904 ล้านบาท เทียบกับช่วงเดียวกันของปีก่อนที่มีกำไรสุทธิ 153 ล้านบาท โดยมีรายได้จากการขายสุทธิ 43,617 ล้านบาท ลดลง 18% เมื่อเทียบกับไตรมาส 1/2562 อยู่ที่ 59,721 ล้านบาท เนื่องจากราคาขายลดลง 11% ตามราคาน้ำมันดิบที่ปรับตัวลดลง และปริมาณขายลดลง 2%

นักลงทุนห่วง'วิกฤติการเมืองจีน-สหรัฐ'สูงสุด ทรมัปีเตรียมเผยเร็วๆ นี้ จีนซื้อสินค้าสหรัฐตามข้อตกลงหรือไม่

นักเศรษฐศาสตร์ชี้ การเผชิญหน้าทางการเมืองของจีนและสหรัฐเป็นความกังวลอันดับหนึ่งของนักลงทุน และในขณะนี้ ความเสี่ยงทางการเมืองและความตึงเครียดทางการค้าระหว่างจีนและสหรัฐเพิ่มมากขึ้น โดยความตึงเครียดเหล่านี้จะมีไปจนถึงการเลือกตั้งประธานาธิบดีสหรัฐ ซึ่งจะกระทบต่อตลาดเงินโดยเงินหยวนจะอ่อนตัวลง ขณะเดียวกัน ทรมัปีเตรียมเผยในหนึ่งหรือสองสัปดาห์นี้ว่า จีนซื้อสินค้าสหรัฐตามเงื่อนไขข้อตกลงเฟส 1 หรือไม่

ส่งออกจีนโตกว่าคาดเดือนเมษา แต่นำเข้าลดลงเป็นเลขสองหลัก

การส่งออกของจีนเพิ่มขึ้นอย่างไม่คาดคิดในเดือนเมษายน โดยเป็นครั้งแรกของปีนี้ที่การส่งออกเพิ่มขึ้น เนื่องจากโรงงานเร่งผลิตเพื่อชดเชยยอดขายที่หายไปเพราะวิกฤติไวรัสโคโรนา แต่การนำเข้าลดลงเป็นเลขสองหลัก ซึ่งเป็นสัญญาณว่าอาจมีปัญหาอีกเมื่อเศรษฐกิจโลกเข้าสู่ภาวะถดถอย

BBL เปิดแอปพลิเคชันใหม่ ช่วยร้านค้ายุค New Normal

ธนาคารกรุงเทพ เปิดตัวแอปพลิเคชัน “BeMerchant NextGen” รับโลกยุค New Normal ผ่านช่องทางดิจิทัล แทนการรับเงินสด ด้วย QR Code ครอบคลุมการชำระเงินหลากหลาย ทั้งชำระด้วย Mobile Banking ของทุกธนาคาร และ แอปพลิเคชันที่ผูกบัตรเครดิต/บัตรเดบิต หรือ Wallets ดอกย้ำภาพผู้นำ Digital Payment Solution

สปท.จับแบงก์เร่งช่วย SME ยอดขอพดโลน 3.6 หมื่นล.

นายรณเดล นุมนนท์ รองผู้ว่าการ ด้านเสถียรภาพสถาบันการเงิน ธนาคารแห่งประเทศไทย (สปท.) เปิดเผยว่า สินเชื่อขอพดโลนของแบงก์ชาติ วงเงินรวม 5 แสนล้านบาท ที่เปิดรับค่าขอมมา 2 สัปดาห์แล้ว มีการใช้วงเงินไปแล้วทั้งสิ้น 36,000 ล้านบาท ครอบคลุมลูกหนี้ 22,000 ราย มูลค่าสินเชื่อเฉลี่ยต่อรายอยู่ที่ 1.6 ล้านบาท กระจายครอบคลุมทั่วประเทศ โดย 74% เป็น SMEs ที่อยู่ในต่างจังหวัด (ไม่รวมกรุงเทพฯ และปริมณฑล) และเป็น SMEs ขนาดเล็ก

ที่มา : หนังสือพิมพ์ข่าวหุ้น

ที่มา : หนังสือพิมพ์ข่าวหุ้น

ข้อมูลธุรกรรมขายชอร์ต (Short Sales)

	Symbol (7 May'20)	Volume (Shares)	Value (Baht)	% Short Sale Volume Comparing with Main Board	% Short Sale Value Comparing with Main Board
1	AOT-R	1,736,400	103,458,575.00	7.74	7.74
2	PTTEP	906,800	75,733,550.00	3.8	3.81
3	GULF	1,268,600	49,153,250.00	4.88	4.92
4	ADVANC	198,700	39,283,700.00	3.14	3.14
5	CPALL	493,000	34,570,350.00	1.09	1.09
6	KBANK-R	376,000	31,559,000.00	2.22	2.2
7	INTUCH	545,000	29,729,500.00	1.55	1.54
8	GPSC	270,500	18,613,325.00	1.53	1.54
9	PTTGC	471,900	17,584,450.00	2.15	2.15
10	MINT	804,500	15,612,970.00	1.35	1.37
11	BGRIM	323,800	13,681,825.00	3.11	3.12
12	BTS	1,119,600	12,810,520.00	1.81	1.8
13	EGCO	43,300	11,685,000.00	2.14	2.15
14	KBANK	137,800	11,646,175.00	0.81	0.81
15	KCE	700,000	11,500,000.00	1.05	1.05
16	TOP	252,400	10,448,200.00	1.56	1.57
17	CPN	218,000	10,006,700.00	1.15	1.15
18	SAWAD	190,000	9,739,350.00	1.57	1.58
19	BBL	94,100	9,239,950.00	0.5	0.5
20	BDMS	449,200	9,003,560.00	0.86	0.86
21	CENTEL	471,700	8,990,690.00	5.7	5.73
22	TISCO	125,900	8,879,475.00	1.58	1.59
23	IRPC	3,200,000	8,352,000.00	4.03	4.03
24	TRUE	2,544,300	8,251,890.00	3.53	3.54
25	CRC	220,000	7,829,100.00	1.47	1.47
26	PTT	200,000	6,950,000.00	0.31	0.31
27	RS	640,000	6,222,500.00	4.25	4.21
28	BEM	655,400	6,106,220.00	1.35	1.35
29	AOT	93,100	5,559,225.00	0.42	0.42
30	TMB	6,060,900	5,502,376.00	1.69	1.7
31	ERW	1,876,700	5,264,516.00	6.66	6.72
32	MTC	114,300	5,158,250.00	0.84	0.84
33	EA	125,000	4,806,250.00	1.41	1.42
34	ORI	988,400	4,229,338.00	6.71	6.73
35	THAI	634,400	4,170,230.00	4.22	4.24
36	AAV	2,519,000	4,142,970.00	2.84	2.82
37	HMPRO	293,800	3,887,600.00	0.92	0.92
38	TASCO	222,300	3,844,430.00	2.4	2.41
39	BCH-R	280,000	3,681,610.00	4.41	4.4
40	DTAC	88,200	3,542,700.00	1.38	1.39
41	CBG	44,600	3,472,075.00	1.47	1.48
42	BH	30,400	3,445,100.00	2.29	2.28
43	SCC	10,000	3,343,000.00	0.46	0.46
44	CRC-R	90,100	3,190,050.00	0.6	0.6
45	HANA	109,000	3,024,750.00	4.06	4.05
46	SPRC	458,100	2,837,315.00	0.88	0.89

Source: SETSMART

ข้อมูลแบบรายงานการเปลี่ยนแปลงการถือหลักทรัพย์และสัญญาซื้อขายล่วงหน้าของผู้บริหาร (แบบ 59)

ชื่อบริษัท	ชื่อผู้บริหาร	ประเภทหลักทรัพย์	วันที่ได้มา/ จำหน่าย	จำนวน	ราคา	วิธีการได้มา/ จำหน่าย
GIFT	นาย พีรเจต สุวรรณนภาศรี	หุ้นสามัญ	29/04/2563	6,378,200	3	ขาย
JCK	นาย อภิชัย เตชะอุบล	ใบสำคัญแสดงสิทธิ ที่จะซื้อหุ้น	29/04/2563	16,300,000	0.05	ขาย
JCK	นาย อภิชัย เตชะอุบล	ใบสำคัญแสดงสิทธิ ที่จะซื้อหุ้น	30/04/2563	16,169,000	0.04	ขาย
DELTA	นาย เป้อ เหวิน หยู	หุ้นสามัญ	07/05/2563	8,000	45	ซื้อ
BM	นาย วินัย วงศ์สว่างรัมย์	ใบสำคัญแสดงสิทธิ ที่จะซื้อหุ้น	06/05/2563	400	0.06	ขาย
MBAX	นาย พิสุทธิ เลิศวิไล	หุ้นสามัญ	07/05/2563	38,600	3.5	ซื้อ

Source: www.sec.or.th

แบบรายงานการได้มาหรือจำหน่ายหลักทรัพย์ของกิจการ (แบบ 246-2)
(Corporate Share Trade)

หลักทรัพย์	ชื่อผู้ได้มา/จำหน่าย	วิธีการ	ประเภท หลักทรัพย์	% ก่อน ได้มา/ จำหน่าย	% ได้มา/ จำหน่าย	% หลัง ได้มา/ จำหน่าย	วันที่ได้มา/ จำหน่าย
HUMAN	KAYNE ANDERSON RUDNICK INVESTMENT MANAGEMENT, LLC	ได้มา	หุ้น	2.1543	3.4271	5.5814	05/05/2563

Source: www.sec.or.th

กำหนดการประชุมคณะกรรมการนโยบายการเงิน (กนง.) ประจำปี 2563

ครั้งที่	วันประชุม กนง.	วันเผยแพร่รายงานนโยบายการเงิน
1/2563	พุธที่ 5 กุมภาพันธ์ 2563	
2/2563	พุธที่ 25 มีนาคม 2563	พุธที่ 8 เมษายน 2563
3/2563	พุธที่ 20 พฤษภาคม 2563	
4/2563	พุธที่ 24 มิถุนายน 2563	พุธที่ 8 กรกฎาคม 2563
5/2563	พุธที่ 5 สิงหาคม 2563	
6/2563	พุธที่ 23 กันยายน 2563	พุธที่ 7 ตุลาคม 2563
7/2563	พุธที่ 18 พฤศจิกายน 2563	
8/2563	พุธที่ 23 ธันวาคม 2563	พุธที่ 6 มกราคม 2564

RHB Guide to Investment Ratings

Buy: Share price may exceed 10% over the next 12 months

Trading Buy: Share price may exceed 15% over the next 3 months, however longer-term outlook remains uncertain

Neutral: Share price may fall within the range of +/- 10% over the next 12 months

Take Profit: Target price has been attained. Look to accumulate at lower levels

Sell: Share price may fall by more than 10% over the next 12 months

Not Rated: Stock is not within regular research coverage

Investment Research Disclaimers

RHB has issued this report for information purposes only. This report is intended for circulation amongst RHB and its affiliates' clients generally or such persons as may be deemed eligible by RHB to receive this report and does not have regard to the specific investment objectives, financial situation and the particular needs of any specific person who may receive this report. This report is not intended, and should not under any circumstances be construed as, an offer or a solicitation of an offer to buy or sell the securities referred to herein or any related financial instruments.

This report may further consist of, whether in whole or in part, summaries, research, compilations, extracts or analysis that has been prepared by RHB's strategic, joint venture and/or business partners. No representation or warranty (express or implied) is given as to the accuracy or completeness of such information and accordingly investors should make their own informed decisions before relying on the same.

This report is not directed to, or intended for distribution to or use by, any person or entity who is a citizen or resident of or located in any locality, state, country or other jurisdiction where such distribution, publication, availability or use would be contrary to the applicable laws or regulations. By accepting this report, the recipient hereof (i) represents and warrants that it is lawfully able to receive this document under the laws and regulations of the jurisdiction in which it is located or other applicable laws and (ii) acknowledges and agrees to be bound by the limitations contained herein. Any failure to comply with these limitations may constitute a violation of applicable laws.

All the information contained herein is based upon publicly available information and has been obtained from sources that RHB believes to be reliable and correct at the time of issue of this report. However, such sources have not been independently verified by RHB and/or its affiliates and this report does not purport to contain all information that a prospective investor may require. The opinions expressed herein are RHB's present opinions only and are subject to change without prior notice. RHB is not under any obligation to update or keep current the information and opinions expressed herein or to provide the recipient with access to any additional information. Consequently, RHB does not guarantee, represent or warrant, expressly or impliedly, as to the adequacy, accuracy, reliability, fairness or completeness of the information and opinion contained in this report. Neither RHB (including its officers, directors, associates, connected parties, and/or employees) nor does any of its agents accept any liability for any direct, indirect or consequential losses, loss of profits and/or damages that may arise from the use or reliance of this research report and/or further communications given in relation to this report. Any such responsibility or liability is hereby expressly disclaimed.

Whilst every effort is made to ensure that statement of facts made in this report are accurate, all estimates, projections, forecasts, expressions of opinion and other subjective judgments contained in this report are based on assumptions considered to be reasonable and must not be construed as a representation that the matters referred to therein will occur. Different assumptions by RHB or any other source may yield substantially different results and recommendations contained on one type of research product may differ from recommendations contained in other types of research. The performance of currencies may affect the value of, or income from, the securities or any other financial instruments referenced in this report. Holders of depositary receipts backed by the securities discussed in this report assume currency risk. Past performance is not a guide to future performance. Income from investments may fluctuate. The price or value of the investments to which this report relates, either directly or indirectly, may fall or rise against the interest of investors.

This report does not purport to be comprehensive or to contain all the information that a prospective investor may need in order to make an investment decision. The recipient of this report is making its own independent assessment and decisions regarding any securities or financial instruments referenced herein. Any investment discussed or recommended in this report may be unsuitable for an investor depending on the investor's specific investment objectives and financial position. The material in this report is general information intended for recipients who understand the risks of investing in financial instruments. This report does not take into account whether an investment or course of action and any associated risks are suitable for the recipient. Any recommendations contained in this report must therefore not be relied upon as investment advice based on the recipient's personal circumstances. Investors should make their own independent evaluation of the information contained herein, consider their own investment objective, financial situation and particular needs and seek their own financial, business, legal, tax and other advice regarding the appropriateness of investing in any securities or the investment strategies discussed or recommended in this report.

This report may contain forward-looking statements which are often but not always identified by the use of words such as "believe", "estimate", "intend" and "expect" and statements that an event or result "may", "will" or "might" occur or be achieved and other similar expressions. Such forward-looking statements are based on assumptions made and information currently available to RHB and are subject to known and unknown risks, uncertainties and other factors which may cause the actual results, performance or achievement to be materially different from any future results, performance or achievement, expressed or implied by such forward-looking statements. Caution should be taken with respect to such statements and recipients of

this report should not place undue reliance on any such forward-looking statements. RHB expressly disclaims any obligation to update or revise any forward-looking statements, whether as a result of new information, future events or circumstances after the date of this publication or to reflect the occurrence of unanticipated events.

The use of any website to access this report electronically is done at the recipient's own risk, and it is the recipient's sole responsibility to take precautions to ensure that it is free from viruses or other items of a destructive nature. This report may also provide the addresses of, or contain hyperlinks to, websites. RHB takes no responsibility for the content contained therein. Such addresses or hyperlinks (including addresses or hyperlinks to RHB own website material) are provided solely for the recipient's convenience. The information and the content of the linked site do not in any way form part of this report. Accessing such website or following such link through the report or RHB website shall be at the recipient's own risk.

This report may contain information obtained from third parties. Third party content providers do not guarantee the accuracy, completeness, timeliness or availability of any information and are not responsible for any errors or omissions (negligent or otherwise), regardless of the cause, or for the results obtained from the use of such content. Third party content providers give no express or implied warranties, including, but not limited to, any warranties of merchantability or fitness for a particular purpose or use. Third party content providers shall not be liable for any direct, indirect, incidental, exemplary, compensatory, punitive, special or consequential damages, costs, expenses, legal fees, or losses (including lost income or profits and opportunity costs) in connection with any use of their content.

The research analysts responsible for the production of this report hereby certifies that the views expressed herein accurately and exclusively reflect his or her personal views and opinions about any and all of the issuers or securities analysed in this report and were prepared independently and autonomously. The research analysts that authored this report are precluded by RHB in all circumstances from trading in the securities or other financial instruments referenced in the report, or from having an interest in the company(ies) that they cover.

The contents of this report is strictly confidential and may not be copied, reproduced, published, distributed, transmitted or passed, in whole or in part, to any other person without the prior express written consent of RHB and/or its affiliates. This report has been delivered to RHB and its affiliates' clients for information purposes only and upon the express understanding that such parties will use it only for the purposes set forth above. By electing to view or accepting a copy of this report, the recipients have agreed that they will not print, copy, videotape, record, hyperlink, download, or otherwise attempt to reproduce or re-transmit (in any form including hard copy or electronic distribution format) the contents of this report. RHB and/or its affiliates accepts no liability whatsoever for the actions of third parties in this respect.

The contents of this report are subject to copyright. Please refer to Restrictions on Distribution below for information regarding the distributors of this report. Recipients must not reproduce or disseminate any content or findings of this report without the express permission of RHB and the distributors.

The securities mentioned in this publication may not be eligible for sale in some states or countries or certain categories of investors. The recipient of this report should have regard to the laws of the recipient's place of domicile when contemplating transactions in the securities or other financial instruments referred to herein. The securities discussed in this report may not have been registered in such jurisdiction. Without prejudice to the foregoing, the recipient is to note that additional disclaimers, warnings or qualifications may apply based on geographical location of the person or entity receiving this report.

The term "RHB" shall denote, where appropriate, the relevant entity distributing or disseminating the report in the particular jurisdiction referenced below, or, in every other case, RHB Investment Bank Berhad and its affiliates, subsidiaries and related companies.

RESTRICTIONS ON DISTRIBUTION

Malaysia

This report is issued and distributed in Malaysia by RHB Investment Bank Bhd. The views and opinions in this report are our own as of the date hereof and is subject to change. If the Financial Services and Markets Act of the United Kingdom or the rules of the Financial Conduct Authority apply to a recipient, our obligations owed to such recipient therein are unaffected. RHB Investment Bank Bhd has no obligation to update its opinion or the information in this report.

Thailand

This report is issued and distributed in the Kingdom of Thailand by RHB Securities (Thailand) PCL, a licensed securities company that is authorised by the Ministry of Finance, regulated by the Securities and Exchange Commission of Thailand and is a member of the Stock Exchange of Thailand. The Thai Institute of Directors Association has disclosed the Corporate Governance Report of Thai Listed Companies made pursuant to the policy of the Securities and Exchange Commission of Thailand. RHB Securities (Thailand) PCL does not endorse, confirm nor certify the result of the Corporate Governance Report of Thai Listed Companies.

Indonesia

This report is issued and distributed in Indonesia by PT RHB Sekuritas Indonesia. This research does not constitute an offering document and it should not be construed as an offer of securities in Indonesia. Any securities offered or sold, directly or indirectly, in Indonesia or to any Indonesian citizen or corporation (wherever located) or to any Indonesian resident in a manner which constitutes a public offering under Indonesian laws and regulations must comply with the prevailing Indonesian laws and regulations.

Singapore

This report is issued and distributed in Singapore by RHB Securities Singapore Pte Ltd which is a holder of a capital markets services licence and an exempt financial adviser regulated by the Monetary Authority of Singapore. RHB Securities Singapore Pte Ltd may distribute reports produced by its respective foreign entities, affiliates or other foreign research houses pursuant to an arrangement under Regulation 32C of the Financial Advisers Regulations. Where the report is distributed in Singapore to a person who is not an Accredited Investor, Expert Investor or an Institutional Investor, RHB Securities Singapore Pte Ltd accepts legal responsibility for the contents of the report to such persons only to the extent required by law. Singapore recipients should contact RHB Securities Singapore Pte Ltd in respect of any matter arising from or in connection with the report.

Hong Kong

This report is issued and distributed in Hong Kong by RHB Securities Hong Kong Limited (興業僑豐證券有限公司) (CE No.: ADU220) ("RHBSHK") which is licensed in Hong Kong by the Securities and Futures Commission for Type 1 (dealing in securities) and Type 4 (advising on securities) regulated activities. Any investors wishing to purchase or otherwise deal in the securities covered in this report should contact RHBSHK. RHBSHK is a wholly owned subsidiary of RHB Hong Kong Limited; for the purposes of disclosure under the Hong Kong jurisdiction herein, please note that RHB Hong Kong Limited with its affiliates (including but not limited to RHBSHK) will collectively be referred to as "RHBHK." RHBHK conducts a full-service, integrated investment banking, asset management, and brokerage business. RHBHK does and seeks to do business with companies covered in its research reports. As a result, investors should be aware that the firm may have a conflict of interest that could affect the objectivity of this research report. Investors should consider this report as only a single factor in making their investment decision. Importantly, please see the company-specific regulatory disclosures below for compliance with specific rules and regulations under the Hong Kong jurisdiction. Other than company-specific disclosures relating to RHBHK, this research report is based on current public information that we consider reliable, but we do not represent it is accurate or complete, and it should not be relied on as such.

United States

This report was prepared by RHB and is being distributed solely and directly to "major" U.S. institutional investors as defined under, and pursuant to, the requirements of Rule 15a-6 under the U.S. Securities and Exchange Act of 1934, as amended (the "Exchange Act"). Accordingly, access to this report via Bursa Marketplace or any other Electronic Services Provider is not intended for any party other than "major" US institutional investors, nor shall be deemed as solicitation by RHB in any manner. RHB is not registered as a broker-dealer in the United States and does not offer brokerage services to U.S. persons. Any order for the purchase or sale of the securities discussed herein that are listed on Bursa Malaysia Securities Berhad must be placed with and through Auerbach Grayson ("AG"). Any order for the purchase or sale of all other securities discussed herein must be placed with and through such other registered U.S. broker-dealer as appointed by RHB from time to time as required by the Exchange Act Rule 15a-6. This report is confidential and not intended for distribution to, or use by, persons other than the recipient and its employees, agents and advisors, as applicable. Additionally, where research is distributed via Electronic Service Provider, the analysts whose names appear in this report are not registered or qualified as research analysts in the United States and are not associated persons of Auerbach Grayson AG or such other registered U.S. broker-dealer as appointed by RHB from time to time and therefore may not be subject to any applicable restrictions under Financial Industry Regulatory Authority ("FINRA") rules on communications with a subject company, public appearances and personal trading. Investing in any non-U.S. securities or related financial instruments discussed in this research report may present certain risks. The securities of non-U.S. issuers may not be registered with, or be subject to the regulations of, the U.S. Securities and Exchange Commission. Information on non-U.S. securities or related financial instruments may be limited. Foreign companies may not be subject to audit and reporting standards and regulatory requirements comparable to those in the United States. The financial instruments discussed in this report may not be suitable for all investors. Transactions in foreign markets may be subject to regulations that differ from or offer less protection than those in the United States.

Please refer to the following link ([RHB Research conflict disclosures – Apr 2020](#)) and the Disclosure of Conflict of Interest in each of the research reports provided in this email for more details.

Kuala Lumpur	Hong Kong	Singapore
RHB Investment Bank Bhd Level 3A, Tower One, RHB Centre Jalan Tun Razak Kuala Lumpur Malaysia Tel : +(60) 3 9280 8888 Fax : +(60) 3 9200 2216	RHB Securities Hong Kong Ltd. 12 th Floor World-Wide House 19 Des Voeux Road Central, Hong Kong Tel : +(852) 2525 1118 Fax : +(852) 2810 0908	RHB Securities Singapore Pte Ltd. 10 Collyer Quay #09-08 Ocean Financial Centre Singapore 049315 Tel : +(65) 6533 1818 Fax : +(65) 6532 6211

Jakarta	Bangkok
PT RHB Sekuritas Indonesia Revenue Tower 11th Floor, District 8 - SCBD Jl. Jendral Sudirman Kav 52-53 Jakarta 12190 Indonesia Tel : +6221 509 39 888 Fax : +6221 509 39 777	RHB Securities (Thailand) PCL 10th Floor, Sathorn Square Office Tower 98, North Sathorn Road, Silom Bangrak, Bangkok 10500 Thailand Tel: +(66) 2 088 9999 Fax : +(66) 2 088 9799

สำนักงานใหญ่	สาขาสีลม	สาขาคินท์
ชั้น 8,10 อาคารสาทรสแควร์ ออฟฟิศ ทาวเวอร์ 98ถนนสาทรเหนือ แขวงสีลม เขตบางรัก กรุงเทพมหานคร 10500 Tel: +66-(0)2-862-9999 Fax: +66-(0)-2-108-0999	ชั้น 16 อาคารสีลมคอมเพล็กซ์ 191 ถนนสีลม แขวงสีลม เขตบางรัก กรุงเทพมหานคร 10500 Tel:+66-(0)2-200-2000 Fax: +66-(0)2-632-0191	ชั้น 1 อาคารคินท์ 9 ถนนรัชดาภิเษก แขวงดินแดง เขตดินแดง กรุงเทพมหานคร 10400 Tel:+66-(0)2-654-1999 Fax:+66-(0)2-654-1900

สาขापิ่นเกล้า	สาขาวิภาวดีรังสิต	สาขาอัมรินทร์
ชั้น19 อาคารศูนย์การค้าเซ็นทรัลพลาซ่า ปิ่นเกล้า 7/129 – 221 ถนนบรมราชชนนี แขวงอรุณอัมรินทร์ เขตบางกอกน้อย กรุงเทพมหานคร 10700 Tel:+66(0)-2-828-1555 Fax: +66-(0)2-828-1500	อาคารเกษมทรัพย์ ชั้น 1 89/1 ถนนวิภาวดีรังสิต แขวงจอมพล เขตจตุจักร กรุงเทพมหานคร 10900 Tel:+66 -(0)2-63- 9000 Fax:+66-(0)2-631-9099	ชั้น 15 อาคารอัมรินทร์ทาวเวอร์ 500 ถนนเพลินจิต แขวงลุมพินี เขตปทุมวัน จังหวัดกรุงเทพฯ 10330 Tel: +66-(0)2-652- 4899 Fax: +66 -(0)2-652-4899

สาขาเชียงใหม่	สาขาหาดใหญ่
314/1 หมู่ที่ 5 ต.สันทรายน้อย อ.สันทราย จ. เชียงใหม่ 50210 Tel: +66-(0)52-00-4999 Fax:+66-(0)52-00-4998	127 – 129 ถนนศรีภูวนารถ ตำบลหาดใหญ่ อำเภอหาดใหญ่ จังหวัดสงขลา 90110 Tel: +66-74-891-999 Fax: +66-(0)74-89- 900