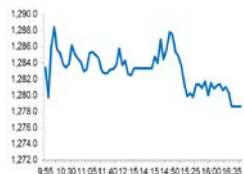


Market Comment

Saravut Tachochavalit, Analyst
TEL : +66 (2) 088-9754
EMAIL : Saravut.ta@rhbgroup.com

ติดตามตัวเลขการจ้างงานนอกภาคเกษตรสหรัฐฯ



Up 366
Down 1092
Unchanged 288

Open	1287.70
High	1289.09
Low	1278.50
Closed	1278.63
Chg.	-23.03
Chg.%	-1.77
Value (mn)	51,384.94
P/E (x)	14.85
P/BV (x)	1.40
Yield (%)	4.06
Market Cap (mn)	13,755.02

SET 50-100 – MAI – Futures Index

	Closed	Chg.	(%)
SET 50	856.57	-16.99	-1.94
SET 100	1876.24	-37.11	-1.94
S50_Con	855.00	-16.60	-1.90
MAI Index	254.97	-1.22	-0.48

Trading Breakdown : Daily

(Bt,m)	Buy	Sell	Net
Institution	4,479.90	4,070.80	409.10
Proprietary	4,169.60	4,149.67	19.93
Foreign	16,976.37	21,581.28	-4,604.90
Local	25,759.07	21,583.20	4,175.87

Trading Breakdown : Month to Date

(Bt,m)	Buy	Sell	Net
Institution	4,479.90	4,070.80	409.10
Proprietary	4,169.60	4,149.67	19.93
Foreign	16,976.37	21,581.28	-4,604.90
Local	25,759.07	21,583.20	4,175.87

World Markets Index

	Closed	Chg.	(%)
Dow Jones	23883.09	+133.33	+0.56
NASDAQ	8809.12	+98.41	+1.13
FTSE 100	5849.42	+95.64	+1.66
Nikkei	19771.19	-12.03	-0.06
Hang Seng	23868.66	+254.86	+1.08

Source: SET, SETTRADE

ตลาดหุ้นสหรัฐฯปิดลบ วิตกกังวลตัวเลขการจ้างงานของสหรัฐฯ ที่ทรุดตัวลง แต่ยังมีแรงซื้อเข้ามาในกลุ่มเทคโนโลยี หนุนให้ตลาดไม่ปรับตัวลงมากนัก ทำให้ DOW JONES, NASDAQ, S&P500 ปิด -0.91%, 0.51%, -0.70%

ตลาดหุ้นยุโรปปิดลบ นักลงทุนวิตกกังวลเศรษฐกิจยุโรปจะหดตัวแรงในปี นี้ และคณะกรรมการยุโรป คาดการณ์ว่า GDP จะหดตัวลง 7.7% ในปีนี้ ทำให้ DAX, FTSE, CAC40, FTMIB ปิด -1.15%, 0.07%, -1.11%, -1.31%

สัญญาน้ำมันดิบ WTI ส่งมอบเดือนมิ.ย. ลดลง 0.57 ดอลลาร์ ปิดที่ 23.99 ดอลลาร์/บาร์เรล ส่วนสัญญาน้ำมันดิบเบรนท์ส่งมอบเดือนมิ.ย. ลดลง 1.25 ดอลลาร์ ปิดที่ 29.72 ดอลลาร์/บาร์เรล กังวลภาวะน้ำมันล้นตลาด แม้ว่าสัปดาห์ก่อนน้ำมันจะเพิ่มขึ้นน้อยกว่าตลาดคาด

ตลาดหุ้นไทยวันอังคารที่ผ่านมามีปรับตัวลงสวนทางทิศทางตลาดหุ้นในภูมิภาค ที่ส่วนใหญ่ฟื้นตัวอยู่ในแดนบวก โดยเป็นการปรับตัวลงชดเชยในช่วงวันหยุดยาว เนื่องจากกังวลสงครามการค้ารอบใหม่ระหว่างสหรัฐฯ และจีน หลังทรัมป์พยายามหาหนทางเพื่อลงโทษจีนที่เป็นต้นตอที่ทำให้เกิดโรคโควิด-19 ระบาดทั่วโลก ทางด้านนายกรัฐมนตรีกล่าวว่า ขณะนี้กำลังเตรียมการผ่อนปรนระยะที่ 2 หากสามารถผ่านระยะที่ 1 ไปได้ โดยไม่มีผู้ติดเชื้อเพิ่มขึ้นอย่างมีนัยสำคัญเราคาดว่าทางการน่าจะมีการผ่อนคลายเป็นพิเศษมาเปิดห้างสรรพสินค้าได้ แต่น่าจะมีมาตรการจำกัดจำนวนคนเข้าห้าง เพื่อป้องกันการแออัด และอาจจะมีการจำกัดระยะเวลาที่อยู่ในห้าง เพื่อจำกัดการควบคุม เชื่อว่าในช่วงปลายสัปดาห์นี้ศบค. น่าจะพิจารณาและทยอยประกาศให้ทราบได้ คาดว่าจะหนุนให้หุ้นมีแรงซื้อเก็งกำไรในหุ้น CRC, CPN, BJC

ตัวเลขการจ้างงานภาคเอกชนสหรัฐฯ เดือนเม.ย. ร่วงลง 20,236,000 ตำแหน่ง ซึ่งเป็นภาวะย่ำแย่ที่สุด นับตั้งแต่มีการบันทึกข้อมูลในปี 2545 แต่ดีกว่าที่ตลาดคาดว่าจะลดลง 22,000,000 ตำแหน่ง ทั้งนี้การจ้างงานภาคเอกชนที่ปรับตัวลงส่วนใหญ่มาจากภาคธุรกิจที่ปิดกิจการชั่วคราว จากมาตรการล็อกดาวน์ของรัฐบาล เพื่อควบคุมการแพร่ระบาดของไวรัสโควิด-19 ซึ่งทำให้มีการปลดพนักงานเป็นจำนวนมาก โดยการจ้างงานในภาคบริการลดลงมากกว่า 16 ล้านตำแหน่ง ส่วนการจ้างงานในภาคการผลิตลดลง 4.3 ล้านตำแหน่ง ในวันศุกร์นี้จะมีการประกาศตัวเลขการจ้างงานนอกภาคเกษตร ตลาดคาดว่าจะลดลง 21,500,000 ตำแหน่ง ขณะที่อัตราการว่างงานคาดว่าจะเพิ่มขึ้นแตะระดับ 16% ซึ่งคาดว่าจะปรับลดทาสถิติใหม่เช่นกัน ทางด้านนายเจมส์ มุลลาร์ด ประธานธนาคารกลางเฟดสาขาเซนต์หลุยส์ คาดว่าผลกระทบส่วนใหญ่ของไวรัสโควิด-19 จะปรากฏในไตรมาส 2 คาดว่าเศรษฐกิจสหรัฐฯ จะมีการขยายตัวอย่างรวดเร็วในไตรมาส 3 ขณะที่ตัวเลขของอัตราการว่างงานในสหรัฐฯ จะกลับมาสู่ตัวเลขหลักเดียวในไตรมาส 4 เนื่องจากเศรษฐกิจฟื้นตัว เรามองเดือนนี้มีแนวโน้มที่ตลาดหุ้นสหรัฐฯ จะปรับตัวซบเซา เนื่องจากตัวเลขเศรษฐกิจต่างๆ ทั้งในเดือนมี.ค. เม.ย. จะเริ่มรับรู้ผลกระทบทางเศรษฐกิจจากโควิด-19 ในขณะที่ตัวเลขในเดือนพ.ค. ยังเป็นคำถามว่าจะฟื้นตัวได้มากน้อยเพียงใด นอกจากนี้ดัชนี S&P500 ปัจจุบันซื้อขายอยู่ที่ 19.4 เท่า ถือว่าไม่ถูกแล้ว

แนวโน้มตลาดหุ้นไทยวันนี้คาดว่า ฟื้นตัวในกรอบแคบ ๆ โดยเป็นการฟื้นตัวชดเชยวันหยุดเมื่อวานนี้ ราคาน้ำมันดิบฟื้นตัวต่อเนื่อง แต่การฟื้นตัวน่าจะเริ่มจำกัด เราคาดว่าราคาน้ำมันดิบ Brent จะแกว่งในกรอบระหว่าง 25-35 ดอลลาร์/บาร์เรล

กลยุทธ์การลงทุน

Trading : ดึงกลับไม่ข้ามแถว ๆ 1,307 จุด แนะนำ ขาย

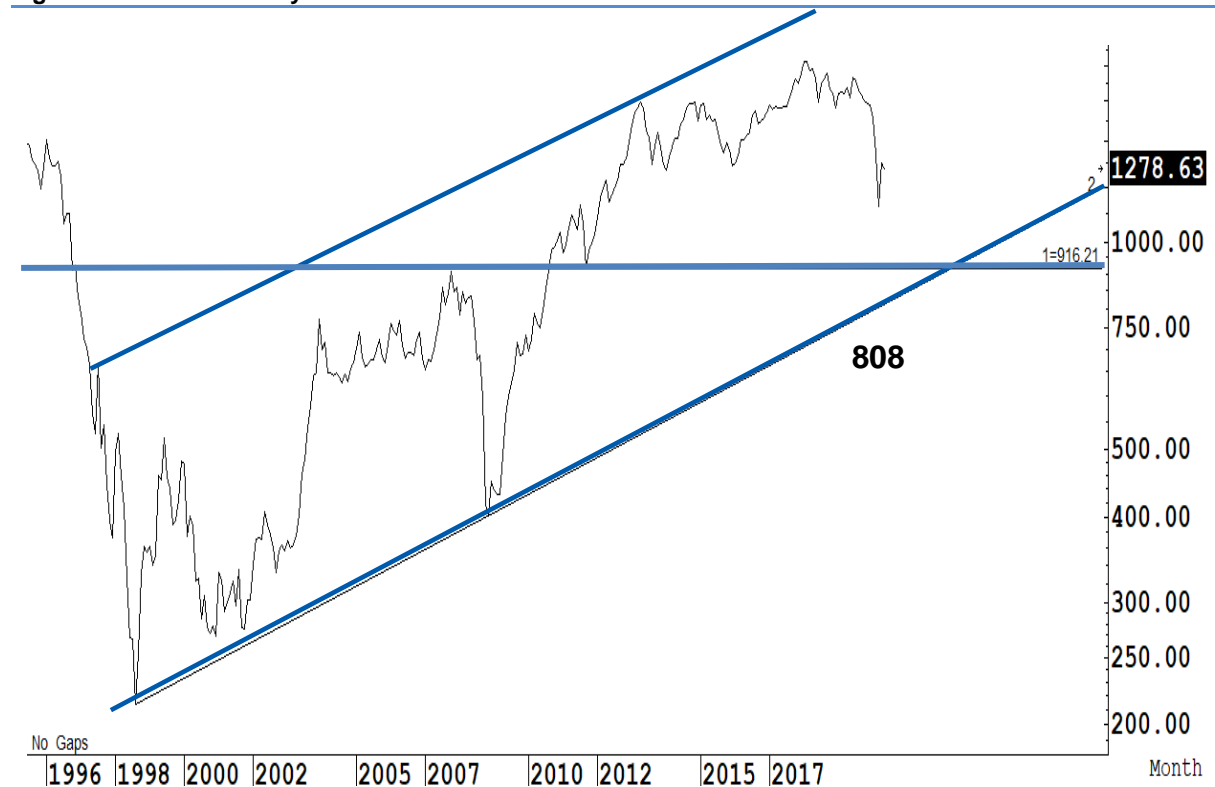
Technical Analyzer

Saravut Tachochavalit, Analyst
 TEL : +66 (2) 088 9999 Ext. 9754
 EMAIL : Saravut.ta@rhbgroup.com

SET Index

ดูย้อน

Figure 1 : SET Index daily chart



Source: RHB, Aspen

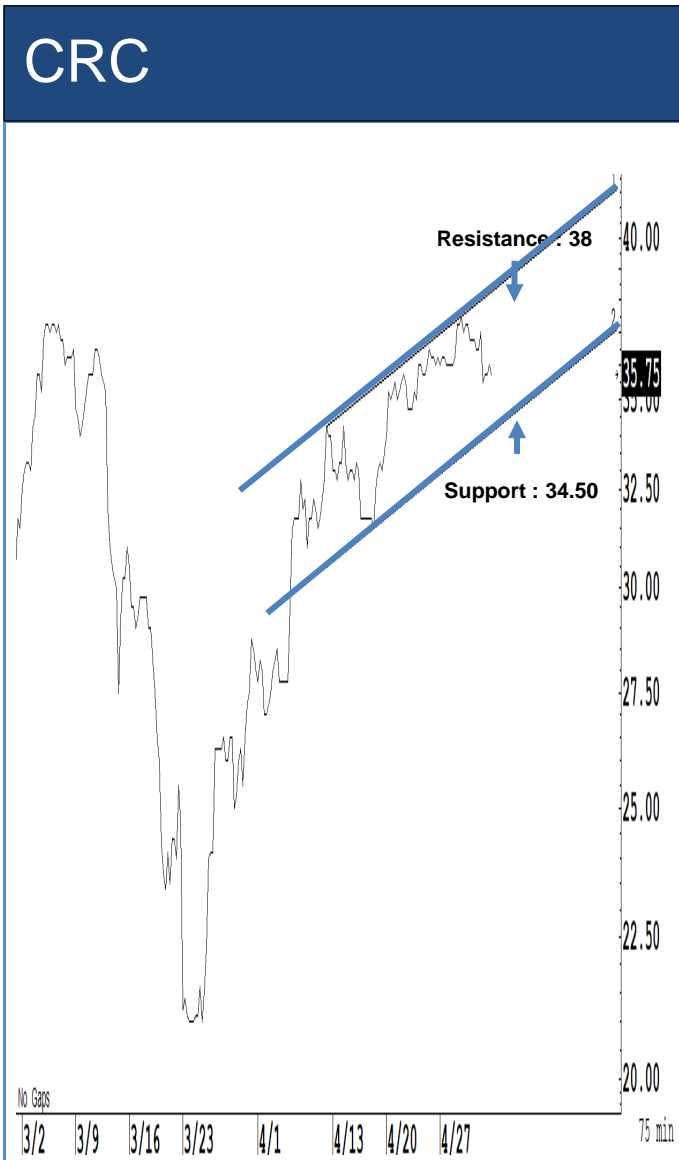
SET Index ปิดที่ 1,278.63 จุด -23.03 จุด ด้วยมูลค่าการซื้อขาย 51,385 ล้านบาท ลดลงเมื่อเทียบกับปริมาณการซื้อขายวันก่อนหน้า โดยนักลงทุนต่างชาติขายสุทธิ 2,159 ล้านบาท

ระยะกลาง : SET Index อยู่ในช่วงขาลง มีแนวต้านสำคัญอยู่ที่ระดับ 1,408 จุด การปรับตัวต่ำกว่าระดับดังกล่าวยังคงเป็นความเสี่ยงในระยะกลาง สำหรับทิศทางในไตรมาส 2/2563 คาดว่ากรอบของ SET จะอยู่ระหว่าง 808-1,300 จุด แนะนำ ซื้อเมื่ออ่อนตัว เพื่อหวังผลขายทำกำไรเมื่อดัชนีฟื้นตัว กรอบในสัปดาห์นี้คาดว่าแกว่งในกรอบระหว่าง 1,265-1,327 จุด แนะนำ ขึ้นขาย

ระยะสั้น : SET Index ปรับตัวลง และปิดต่ำกว่าระดับ 1,280 จุดด้วย สั้น ๆ ไม่ต่ำกว่าแถว ๆ 1,273-1,270 จุด แนะนำ trading ต่อได้ แต่เน้นเข้า ออกไว แบบมีจุด stop ถ้าปิดต่ำกว่าระดับ 1,265 จุด แนวต้านจะอยู่แถว ๆ 1,307 จุด

Saravut Tachochavalit, Analyst
 TEL : +66 (2) 088 9999 Ext. 9754
 EMAIL : Saravut.ta@rhbgroup.com

Trading Stocks



Source: RHB, Bloomberg

ระยะสั้นแกว่งในกรอบ **sideway** หรือในกรอบระหว่าง 34.50-38 บาท แนะนำ ลงซื้อ
 ขึ้นขายในกรอบดังกล่าว ส่วนจุดตัดขาดทุนจะอยู่ที่ 34 บาท



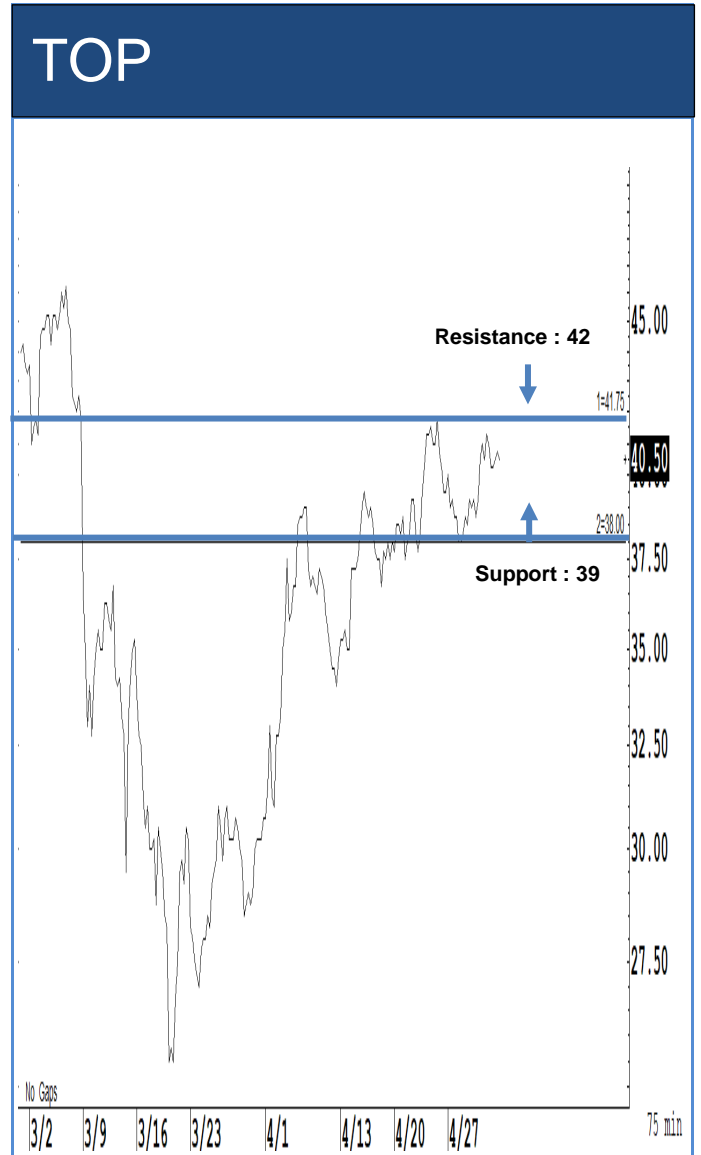
Source: RHB, Bloomberg

ระยะสั้นแกว่งในกรอบ **sideway** หรือในกรอบระหว่าง 192-202 บาท แนะนำ ลงซื้อ
 ขึ้นขายในกรอบดังกล่าว ส่วนจุดตัดขาดทุนจะอยู่ที่ 191 บาท



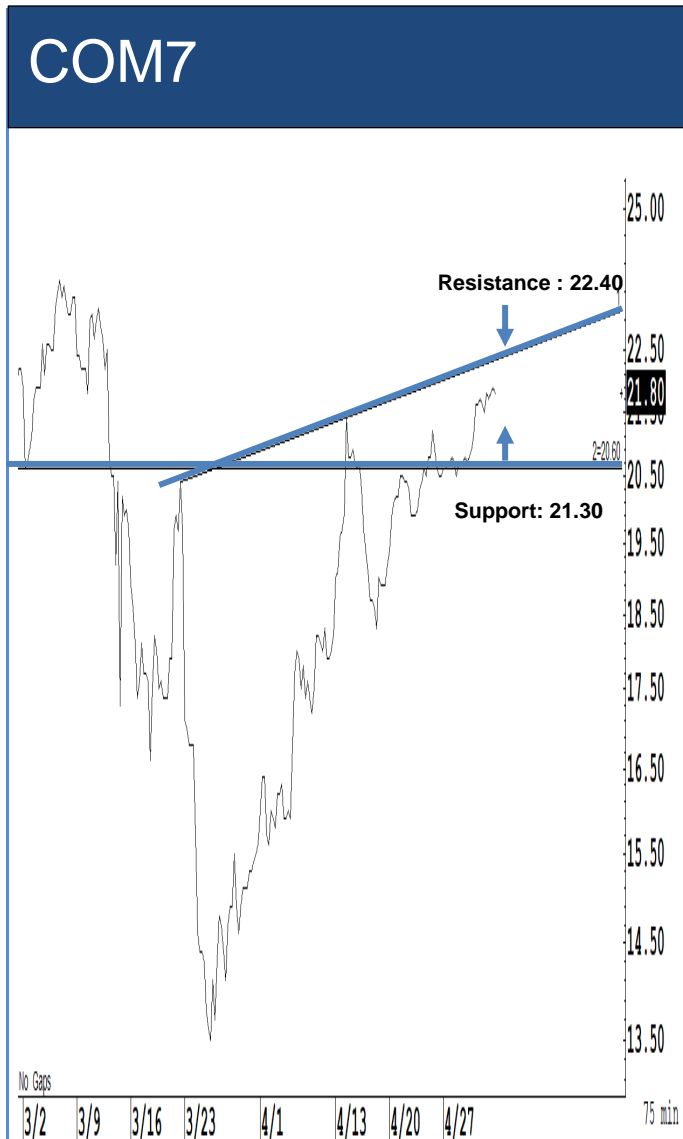
Source: RHB, Bloomberg

ระยะสั้นแกว่งในกรอบ **sideway** หรือในกรอบระหว่าง 36-39 บาท แนะนำ ลงซื้อ ขึ้นขายในกรอบดังกล่าว ส่วนจุดตัดขาดทุนจะอยู่ที่ 35.50 บาท



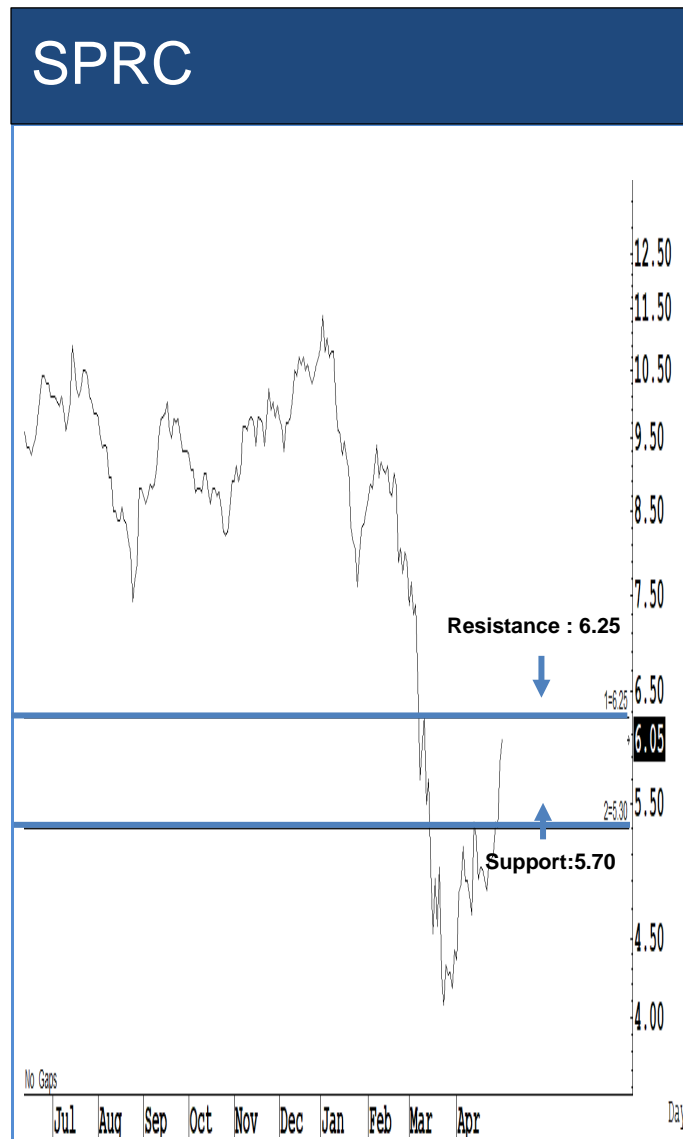
Source: RHB, Bloomberg

ระยะสั้นแกว่งในกรอบ **sideway** หรือในกรอบระหว่าง 39-42 บาท แนะนำ ลงซื้อ ขึ้นขายในกรอบดังกล่าว ส่วนจุดตัดขาดทุนจะอยู่ที่ 38.50 บาท



Source: RHB, Bloomberg

ระยะสั้นแกว่งในกรอบ **sideway** หรือในกรอบระหว่าง 21.30-22.40 บาท แนะนำ ลงซื้อ ขึ้นขายในกรอบดังกล่าว ส่วนจุดตัดขาดทุนจะอยู่ที่ 21.20 บาท



Source: RHB, Bloomberg

ระยะสั้นแกว่งในกรอบ **sideway** หรือในกรอบระหว่าง 5.70-6.25 บาทแนะนำ ลงซื้อ ขึ้นขายในกรอบดังกล่าว ส่วนจุดตัดขาดทุนจะอยู่ที่ 5.65 บาท

Key Stock News

จีพีเอสซี-MTC พอร์มสด! IRPC ดดลบ JAS-BEM ทุบ ADVANC ทรงตัวคาดกำไร 7,549 ล้าน

จับตา 6 หุ้นดังแจ้งจบ Q1 วันนี้ GPSC ดาวเด่นคาดกำไร 1,314 ล้านบาท โต 39.5% มุกควมรวม GLOW-โรงไฟฟ้าไชยะบุรี ขณะที่ MTC เจงล้นกำไร 1,233 ล้านบาท พุง 22.7% เหตุพอร์ตสินเชื่อเพิ่ม-ค่าใช้จ่ายลด ส่วน ADVANC กำไรทรงตัว 7,549 ล้านบาท พาก JAS คาดกำไร 210 ล้านบาท ลดลง 62.5% ด้าน BEM จ่อร่วง 46% เหลือกำไร 467 ล้านบาท เหตุลือกดาวนจุดทางด่วน-รถไฟฟ้าทรุด ส่วน IRPC อ่วมขาดทุน 9 พันล้านบาท หลังโรงกลั่นฯ-ปิโตรเคมีแย้

"BPP-TTW" จ่อเข้าเซต 50 SISB-RBF ขึ้นชั้นเซต 100

ที่ตีดับบลิว (TTW)-บ้านปู เพาเวอร์ (BPP) เด็งเข้าคำนวณดัชนี SET50 ส่วน ACE, TVO, WHAUP, DOHOME, SIRI, RBF, SISB จ่อเข้า SET100 ประจำครึ่งหลังของปี 2563 ประกาศรายชื้อต้นเดือน มิ.ย.นี้ ส่วนหุ้นเบงกกรุงเทพ (BBL) มีล้นเข้าไปคำนวณในดัชนีMSCI Standard รุมต่างชาติขึ้นมาสูง 19% แล้ว โบรกฯ แนะนำซื้อเก็งกำไร

SENA ปั่นผลงามยิลด์ 7% ชื้อสองวันสุดท้ายก่อน XD

เปิดโผ 4 หุ้นเด่น "SENA-TRT-MODERN-JWD" จ่ายปันผลงาม-สภาพคล่องสูง ก่อนขึ้น XD นำโดย SEN A ปั่นผลหุ้นละ 0.171637 บาท ยิลด์ 7.66% ตามมาด้วย TRT ยิลด์ 6.86% ปั่นผลหุ้นละ 0.12 บาท ขึ้น XD วันที่ 11 พ.ค. 63 ส่วน MODERN ปั่นผลยิลด์ 4.92% และ JWD ปั่นผลหุ้นละ 0.25 บาท ยิลด์ 3.87% ขึ้น XD วันที่ 8 พ.ค.นี้

BGRIM-RATCH ลุ้นนำเข้า LNG จ่อยื้อลงนามสัญญาซื้อก๊าซกับ 'ปตท.'

"BGRIM-RATCH" ลุ้นนำเข้า LNG รายใหม่ หวังรัฐเปิดเสรีเต็มรูปแบบเร็วๆ นี้ สบขของเจรจาเข้าราคาถูกว่าก๊าซในอ่าวไทย เพื่อเตรียมใช้เป็นเชื้อเพลิงในโรงไฟฟ้า พร้อมจ่อยื้อเวลาลงนามสัญญาซื้อก๊าซกับ PTT

TU รับผลกระทบโควิด-19 จุดกำไรสุทธิ Q1 ทรุด 20%

"TU" แจ้งจบไตรมาส 1/63 มีกำไรสุทธิ 1,016 ล้านบาท ลดลง 20.20% หลังได้รับผลกระทบจากโควิด-19 และขาดทุนจากอัตราแลกเปลี่ยน ส่วนยอดขาย 31,103 ล้านบาท เพิ่มขึ้น 5.90% ถือเป็นยอดขายประจำไตรมาสแรกสูงสุดรอบ 3 ปี

SIRI ปลัมเม.ย.โตสวนตลาด พริเชลพุง 6.3 พันล. รวม 4 เดือน 1.73 หมื่นล้าน

"แสนสิริ" โตสวนกระแสตลาด อวดยอดขายเม.ย.เดือนเดียว พุง 6.3 พันล้านบาท ดันยอดขายรวม 4 เดือนแรก 1.73 หมื่นล้านบาท พร้อมประกาศมั่นใจเป้าครึ่งปีแรกยอดขายตามนัด 2.3 หมื่นล้านบาท โตเกิน 100%

กรม.ยังไม่เคาะแผนฟื้นฟู THAI 'ตุ' กร้าวจะช่วยเป็นครั้งสุดท้าย

THAI รอแก้ว! กรม.ยังไม่เคาะแผนฟื้นฟู "ประยุทธ์" กร้าว! ให้เวลาปรับโครงสร้างมา 5 ปี ยังล้มเหลว รอบนี้ถือเป็นโอกาสสุดท้าย พร้อมฝากขอความร่วมมือพนักงาน-สหภาพฯ ผนึกกำลังสู้วิกฤตองค์กร

CMC หั่นรายได้เหลือ 2.4 พันล้าน เล็งเปิดคอนโด 3 โครงการ มูลค่า 2.8 พันล้านบาท

"เจ้าพระยามหานคร" ปรับลดเป้ารายได้ปีนี้เหลือ 2,400 ล้านบาท จากเดิมตั้งไว้ 2,700 ล้านบาท พร้อมลุยระบายนสตอก 29 โครงการ มูลค่ารวม 2,125 ล้านบาท เตรียมเปิดขาย 3 คอนโดมิเนียม โลว์ไรส์ มูลค่ารวม 2,800 ล้านบาท ในปี 2563

SAWAD กำไรเฉียดพันล. พิชโควิดไม่ระคายจบ Q1

โบรกฯ คาดศรีสวัสดิ์ คอร์ปอเรชั่น กำไรสุทธิไตรมาสแรกที่ 977 ล้านบาท เพิ่มขึ้น 16% สินเชื่อเติบโตต่อเนื่อง พิชไวรัสโควิดยังไม่กระทบ ประกาศผลประกอบการวันที่ 15 พ.ค.นี้ ไม่กังวลสภาพคล่อง เนื่องจากมีวงเงินสินเชื่อธนาคารที่ยังไม่ได้ใช้อีก 6 พันล้าน แนะนำ "ซื้อ" ราคาเป้าหมายเป็น 62 บาท

สลากจ่อยึดสัมปทานหอย แลกจ่ายค่าโงให้ลือกขเลย์

กองสลากฯ เตรียมแผนยึดสัมปทานหอยออนไลน์ให้ LOXLEY จากเดิม 5 ปี แทนการจ่ายค่าโง หากศาลฯ ตัดสินเพิ่มวงเงินชำระค่าเสียหายให้เอกชนเป็น 3 พันล้าน ด้านประธานบอร์ดสลากฯ สั่งตั้งทำหอยออนไลน์ ล่าสุดให้ผู้ค้าโพสต์สลากใบขายผ่านเว็บไซต์ของกองสลากฯ ด้านลือกขเลย์พร้อมลุย

CPF คว่ำรางวัลรายงานความยั่งยืน ระดับเหรียญทองของเอเชียปี 62

CPF ได้รับความรางวัลรายงานความยั่งยืนระดับเหรียญทอง 2 รางวัล ด้านการรายงานความโปร่งใสในห่วงโซ่อุปทานและด้านผลกระทบต่อชุมชนและการช่วยเหลือสังคม และรางวัลเหรียญเงิน การรายงานเป้าหมายด้านสิ่งแวดล้อมและการลดผลกระทบ

Q1 ไอพีโอ 7 บริษัท 5.6 หมื่นล. ขายหุ้นกัฟุง 4 แสนล. อายุสั้นมากกว่ายา

ก.ล.ด.เผยไตรมาส 1/63 IPO ระดมทุนมากกว่าปีก่อน จากหุ้นใหญ่ CRC ส่วนตราสารหนี้ขาย 4 แสนล้านบาท อายุสั้นกว่าระยะยาว ใต้รับเรื่องร้องเรียน 329 เรื่อง ดำเนินคดีอาญาเพิ่ม 17 ข้อหา จาก 11 ราย เบี้ยปรับมูลค่าเฉียด 15 ล้านบาท กล่าวโทษ 2 คดี จากทั้งหมด 6 ราย

'โกลด์แมน แซคส์'-'มอร์แกน สแตนลีย์'ชี้ เศรษฐกิจโลกเริ่มฟื้นตัวจาก'ไวรัสโคโรนา'

นักเศรษฐศาสตร์โกลด์แมน แซคส์ และมอร์แกน สแตนลีย์ ประสานเสียง มีหลักฐานที่ชี้ว่าเศรษฐกิจโลกกำลังเริ่มฟื้นตัวจากไวรัสโคโรนาและจากการจำกัดผู้บริโภคและธุรกิจ โดยโกลด์แมน แซคส์ คาดเศรษฐกิจที่พัฒนาแล้วจะหดตัวเฉลี่ย 32% ในไตรมาสสอง ก่อนที่จะโต 16% ในช่วงไตรมาสสาม และโต 13% ในช่วงไตรมาสสุดท้ายของปีนี้ ส่วนมอร์แกน สแตนลีย์ ชี้เศรษฐกิจจีนถึงจุดต่ำสุดในเดือนกุมภาพันธ์ ขณะที่เศรษฐกิจในยุโรปจนถึงจุดต่ำสุดในเดือนเมษายน ส่วนเศรษฐกิจสหรัฐถึงจุดต่ำสุดในช่วงปลายเดือนเมษายน

บลจ.กสิกรไทยส่งกองตราสารหนี้ ชูยิลด์ 1.00% ต่อปี

บลจ.กสิกรไทย (KAsset) ย้ำ เทอมพันธเป็นคำตอบที่ใช้ในยามตลาดผันผวน ชวนลงทุนผ่านกองทุน KFF3MCG ล็อกผลตอบแทน 3 เดือน 1.00% ต่อปี เสนอขายระหว่างวันที่ 5-11 พ.ค. 63 ลงทุนขั้นต่ำ 500 บาท

'ทองคำ'มีแนวโน้มทะลุ 1,800 ดอลลาร์ ยูบีเอสชี้ ใ้ดำเนินสูง ความไม่แน่นอนสูง การเติบโตลดลงและดอกเบี้ยดดลบ

ยูบีเอสชี้มีแนวโน้มมากขึ้นที่ราคาทองคำจะทะลุ 1,800 ดอลลาร์ต่อออนซ์ ในภาวะที่มีความไม่แน่นอนสูง มีการคาดการณ์ว่าการเติบโตจะลดลง และอัตราดอกเบี้ยดดลบ นักลงทุนให้ความสนใจทองคำมากขึ้นโดยเฉพาะอย่างยิ่งนักลงทุนสถาบัน ขณะเดียวกันรายงานของสภาทองคำโลกชี้ การระบาดของไวรัสโคโรนาทั่วโลกเป็นปัจจัยใหญ่สุดปัจจัยเดียวที่มีอิทธิพลต่อดีมานด์ทองคำ

ที่มา : หนังสือพิมพ์ข่าวหุ้น

ข้อมูลธุรกรรมขายชอร์ต (Short Sales)

	Symbol (5 May'20)	Volume (Shares)	Value (Baht)	% Short Sale Volume Comparing with Main Board	% Short Sale Value Comparing with Main Board
1	PTT	3,925,600	138,275,400.00	4.22	4.23
2	PTTEP	868,700	73,531,275.00	3.42	3.43
3	ADVANC	179,100	35,415,800.00	4.33	4.33
4	KBANK	402,600	34,776,125.00	2.37	2.37
5	CPALL	357,700	24,994,125.00	0.89	0.89
6	GULF-R	500,000	19,450,000.00	1.4	1.4
7	PTTGC-R	500,000	18,800,000.00	2.49	2.5
8	CPF	500,000	13,500,000.00	2.25	2.25
9	MINT	658,200	13,365,040.00	1.59	1.59
10	BTS	1,114,200	12,752,740.00	3.04	3.04
11	AOT-R	209,800	12,695,350.00	0.77	0.77
12	BBL	114,500	11,616,000.00	1.07	1.08
13	AOT	170,800	10,405,550.00	0.63	0.63
14	KCE	593,500	9,556,410.00	0.64	0.64
15	PTTGC	246,600	9,227,075.00	1.23	1.23
16	TISCO	122,400	8,842,950.00	3.2	3.21
17	SPALI	583,400	8,124,080.00	3.76	3.7
18	BGRIM	178,000	7,843,600.00	1.5	1.52
19	SCC	22,000	7,463,000.00	1.8	1.79
20	CPALL-R	100,000	7,025,000.00	0.25	0.25
21	TOP	169,300	6,825,600.00	1.11	1.11
22	MTC	140,300	6,490,950.00	1.79	1.78
23	CPN	122,500	5,921,400.00	1.47	1.47
24	TU	405,600	5,202,240.00	1.61	1.61
25	BDMS	231,300	4,774,780.00	0.96	0.96
26	INTUCH	88,000	4,647,600.00	0.91	0.91
27	WHA	1,664,500	4,492,408.00	2.44	2.45
28	GLOBAL	325,700	4,450,720.00	7.25	7.29
29	HMPRO	293,800	4,007,420.00	1.56	1.57
30	CBG-R	50,700	3,967,275.00	3.35	3.35
31	TMB	4,249,900	3,909,908.00	1.29	1.28
32	KKP	88,000	3,685,000.00	4.88	4.9
33	BEM	380,700	3,540,510.00	0.97	0.97
34	GULF	90,200	3,508,500.00	0.25	0.25
35	CKP	885,000	3,487,800.00	2.85	2.88
36	CBG	41,900	3,276,050.00	2.77	2.77
37	BEC	602,500	2,886,470.00	2.17	2.21
38	IRPC	1,053,800	2,813,108.00	1.39	1.38
39	HANA	100,000	2,775,000.00	1.86	1.86
40	IVL	91,700	2,511,325.00	0.24	0.24
41	BCPG	155,000	2,444,500.00	2.84	2.84
42	ORI	523,000	2,337,040.00	4.59	4.6
43	SAWAD	44,000	2,333,500.00	0.66	0.66
44	CHG	900,000	2,178,000.00	7.15	7.15
45	TTA	817,300	2,169,450.00	5.96	5.75
46	SIRI	3,000,000	2,100,000.00	13.57	13.57

Source: SETSMART

ข้อมูลแบบรายงานการเปลี่ยนแปลงการถือหลักทรัพย์และสัญญาซื้อขายล่วงหน้าของผู้บริหาร (แบบ 59)

ชื่อบริษัท	ชื่อผู้บริหาร	ประเภทหลักทรัพย์	วันที่ได้มา/ จำหน่าย	จำนวน	ราคา	วิธีการได้มา/ จำหน่าย
KKP	นาย พบพนิต ภุมราพันธ์	ผู้รายงาน	หุ้นสามัญ	05/05/2563	400,000	41.15
MBAX	นาย พิสุทธิ เลิศวิไล	ผู้รายงาน	หุ้นสามัญ	05/05/2563	26,200	3.15
SKY	นาย วิรัตน์ อนุรักษ์พุดมิ	ผู้รายงาน	หุ้นสามัญ	05/05/2563	20,000	14.55
TCOAT	นาย เลิศชัย เจริญอาภรณ์ วัฒนา	ผู้รายงาน	หุ้นสามัญ	29/04/2563	2,000	22.5
LPN	นาง ยุพา เตชะไกรศรี	ผู้รายงาน	หุ้นสามัญ	27/04/2563	+	3.52
MBAX	นาย พิสุทธิ เลิศวิไล	ผู้รายงาน	หุ้นสามัญ	05/05/2563	Revoked by Reporter	3.15
LPN	นาง ยุพา เตชะไกรศรี	ผู้รายงาน	หุ้นสามัญ	27/04/2563	40,000	3.52
LPN	นาง ยุพา เตชะไกรศรี	ผู้รายงาน	หุ้นสามัญ	30/04/2563	10,000	3.56

Source: www.sec.or.th

แบบรายงานการได้มาหรือจำหน่ายหลักทรัพย์ของกิจการ (แบบ 246-2)
(Corporate Share Trade)

หลักทรัพย์	ชื่อผู้ได้มา/จำหน่าย	วิธีการ	ประเภท หลักทรัพย์	% ก่อน ได้มา/ จำหน่าย	% ได้มา/ จำหน่าย	% หลัง ได้มา/ จำหน่าย	วันที่ได้มา/ จำหน่าย
IRPC	บริษัท ปตท. จำกัด (มหาชน), ธนาคารออม สิน, กองทุนบำเหน็จ บำนาญข้าราชการ, กองทุนรวมวายุภักษ์ หนึ่ง	สิ้นสุด Concert Party	หุ้น	47.72	0	47.72	30/04/2563
TMB	กองทุนรวมวายุภักษ์ หนึ่ง	ได้มา	หุ้น	9.9927	0.0103	10.0031	30/04/2563

Source: www.sec.or.th

กำหนดการประชุมคณะกรรมการนโยบายการเงิน (กนง.) ประจำปี 2563

ครั้งที่	วันประชุม กนง.	วันเผยแพร่รายงานนโยบายการเงิน
1/2563	พุธที่ 5 กุมภาพันธ์ 2563	
2/2563	พุธที่ 25 มีนาคม 2563	พุธที่ 8 เมษายน 2563
3/2563	พุธที่ 20 พฤษภาคม 2563	
4/2563	พุธที่ 24 มิถุนายน 2563	พุธที่ 8 กรกฎาคม 2563
5/2563	พุธที่ 5 สิงหาคม 2563	
6/2563	พุธที่ 23 กันยายน 2563	พุธที่ 7 ตุลาคม 2563
7/2563	พุธที่ 18 พฤศจิกายน 2563	
8/2563	พุธที่ 23 ธันวาคม 2563	พุธที่ 6 มกราคม 2564

RHB Guide to Investment Ratings

Buy: Share price may exceed 10% over the next 12 months

Trading Buy: Share price may exceed 15% over the next 3 months, however longer-term outlook remains uncertain

Neutral: Share price may fall within the range of +/- 10% over the next 12 months

Take Profit: Target price has been attained. Look to accumulate at lower levels

Sell: Share price may fall by more than 10% over the next 12 months

Not Rated: Stock is not within regular research coverage

Investment Research Disclaimers

RHB has issued this report for information purposes only. This report is intended for circulation amongst RHB and its affiliates' clients generally or such persons as may be deemed eligible by RHB to receive this report and does not have regard to the specific investment objectives, financial situation and the particular needs of any specific person who may receive this report. This report is not intended, and should not under any circumstances be construed as, an offer or a solicitation of an offer to buy or sell the securities referred to herein or any related financial instruments.

This report may further consist of, whether in whole or in part, summaries, research, compilations, extracts or analysis that has been prepared by RHB's strategic, joint venture and/or business partners. No representation or warranty (express or implied) is given as to the accuracy or completeness of such information and accordingly investors should make their own informed decisions before relying on the same.

This report is not directed to, or intended for distribution to or use by, any person or entity who is a citizen or resident of or located in any locality, state, country or other jurisdiction where such distribution, publication, availability or use would be contrary to the applicable laws or regulations. By accepting this report, the recipient hereof (i) represents and warrants that it is lawfully able to receive this document under the laws and regulations of the jurisdiction in which it is located or other applicable laws and (ii) acknowledges and agrees to be bound by the limitations contained herein. Any failure to comply with these limitations may constitute a violation of applicable laws.

All the information contained herein is based upon publicly available information and has been obtained from sources that RHB believes to be reliable and correct at the time of issue of this report. However, such sources have not been independently verified by RHB and/or its affiliates and this report does not purport to contain all information that a prospective investor may require. The opinions expressed herein are RHB's present opinions only and are subject to change without prior notice. RHB is not under any obligation to update or keep current the information and opinions expressed herein or to provide the recipient with access to any additional information. Consequently, RHB does not guarantee, represent or warrant, expressly or impliedly, as to the adequacy, accuracy, reliability, fairness or completeness of the information and opinion contained in this report. Neither RHB (including its officers, directors, associates, connected parties, and/or employees) nor does any of its agents accept any liability for any direct, indirect or consequential losses, loss of profits and/or damages that may arise from the use or reliance of this research report and/or further communications given in relation to this report. Any such responsibility or liability is hereby expressly disclaimed.

Whilst every effort is made to ensure that statement of facts made in this report are accurate, all estimates, projections, forecasts, expressions of opinion and other subjective judgments contained in this report are based on assumptions considered to be reasonable and must not be construed as a representation that the matters referred to therein will occur. Different assumptions by RHB or any other source may yield substantially different results and recommendations contained on one type of research product may differ from recommendations contained in other types of research. The performance of currencies may affect the value of, or income from, the securities or any other financial instruments referenced in this report. Holders of depositary receipts backed by the securities discussed in this report assume currency risk. Past performance is not a guide to future performance. Income from investments may fluctuate. The price or value of the investments to which this report relates, either directly or indirectly, may fall or rise against the interest of investors.

This report does not purport to be comprehensive or to contain all the information that a prospective investor may need in order to make an investment decision. The recipient of this report is making its own independent assessment and decisions regarding any securities or financial instruments referenced herein. Any investment discussed or recommended in this report may be unsuitable for an investor depending on the investor's specific investment objectives and financial position. The material in this report is general information intended for recipients who understand the risks of investing in financial instruments. This report does not take into account whether an investment or course of action and any associated risks are suitable for the recipient. Any recommendations contained in this report must therefore not be relied upon as investment advice based on the recipient's personal circumstances. Investors should make their own independent evaluation of the information contained herein, consider their own investment objective, financial situation and particular needs and seek their own financial, business, legal, tax and other advice regarding the appropriateness of investing in any securities or the investment strategies discussed or recommended in this report.

This report may contain forward-looking statements which are often but not always identified by the use of words such as "believe", "estimate", "intend" and "expect" and statements that an event or result "may", "will" or "might" occur or be achieved and other similar expressions. Such forward-looking statements are based on assumptions made and information currently available to RHB and are subject to known and unknown risks, uncertainties and other factors which may cause the actual results, performance or achievement to be materially different from any future results, performance or achievement, expressed or implied by such forward-looking statements. Caution should be taken with respect to such statements and recipients of

this report should not place undue reliance on any such forward-looking statements. RHB expressly disclaims any obligation to update or revise any forward-looking statements, whether as a result of new information, future events or circumstances after the date of this publication or to reflect the occurrence of unanticipated events.

The use of any website to access this report electronically is done at the recipient's own risk, and it is the recipient's sole responsibility to take precautions to ensure that it is free from viruses or other items of a destructive nature. This report may also provide the addresses of, or contain hyperlinks to, websites. RHB takes no responsibility for the content contained therein. Such addresses or hyperlinks (including addresses or hyperlinks to RHB own website material) are provided solely for the recipient's convenience. The information and the content of the linked site do not in any way form part of this report. Accessing such website or following such link through the report or RHB website shall be at the recipient's own risk.

This report may contain information obtained from third parties. Third party content providers do not guarantee the accuracy, completeness, timeliness or availability of any information and are not responsible for any errors or omissions (negligent or otherwise), regardless of the cause, or for the results obtained from the use of such content. Third party content providers give no express or implied warranties, including, but not limited to, any warranties of merchantability or fitness for a particular purpose or use. Third party content providers shall not be liable for any direct, indirect, incidental, exemplary, compensatory, punitive, special or consequential damages, costs, expenses, legal fees, or losses (including lost income or profits and opportunity costs) in connection with any use of their content.

The research analysts responsible for the production of this report hereby certifies that the views expressed herein accurately and exclusively reflect his or her personal views and opinions about any and all of the issuers or securities analysed in this report and were prepared independently and autonomously. The research analysts that authored this report are precluded by RHB in all circumstances from trading in the securities or other financial instruments referenced in the report, or from having an interest in the company(ies) that they cover.

The contents of this report is strictly confidential and may not be copied, reproduced, published, distributed, transmitted or passed, in whole or in part, to any other person without the prior express written consent of RHB and/or its affiliates. This report has been delivered to RHB and its affiliates' clients for information purposes only and upon the express understanding that such parties will use it only for the purposes set forth above. By electing to view or accepting a copy of this report, the recipients have agreed that they will not print, copy, videotape, record, hyperlink, download, or otherwise attempt to reproduce or re-transmit (in any form including hard copy or electronic distribution format) the contents of this report. RHB and/or its affiliates accepts no liability whatsoever for the actions of third parties in this respect.

The contents of this report are subject to copyright. Please refer to Restrictions on Distribution below for information regarding the distributors of this report. Recipients must not reproduce or disseminate any content or findings of this report without the express permission of RHB and the distributors.

The securities mentioned in this publication may not be eligible for sale in some states or countries or certain categories of investors. The recipient of this report should have regard to the laws of the recipient's place of domicile when contemplating transactions in the securities or other financial instruments referred to herein. The securities discussed in this report may not have been registered in such jurisdiction. Without prejudice to the foregoing, the recipient is to note that additional disclaimers, warnings or qualifications may apply based on geographical location of the person or entity receiving this report.

The term "RHB" shall denote, where appropriate, the relevant entity distributing or disseminating the report in the particular jurisdiction referenced below, or, in every other case, RHB Investment Bank Berhad and its affiliates, subsidiaries and related companies.

RESTRICTIONS ON DISTRIBUTION

Malaysia

This report is issued and distributed in Malaysia by RHB Investment Bank Bhd. The views and opinions in this report are our own as of the date hereof and is subject to change. If the Financial Services and Markets Act of the United Kingdom or the rules of the Financial Conduct Authority apply to a recipient, our obligations owed to such recipient therein are unaffected. RHB Investment Bank Bhd has no obligation to update its opinion or the information in this report.

Thailand

This report is issued and distributed in the Kingdom of Thailand by RHB Securities (Thailand) PCL, a licensed securities company that is authorised by the Ministry of Finance, regulated by the Securities and Exchange Commission of Thailand and is a member of the Stock Exchange of Thailand. The Thai Institute of Directors Association has disclosed the Corporate Governance Report of Thai Listed Companies made pursuant to the policy of the Securities and Exchange Commission of Thailand. RHB Securities (Thailand) PCL does not endorse, confirm nor certify the result of the Corporate Governance Report of Thai Listed Companies.

Indonesia

This report is issued and distributed in Indonesia by PT RHB Sekuritas Indonesia. This research does not constitute an offering document and it should not be construed as an offer of securities in Indonesia. Any securities offered or sold, directly or indirectly, in Indonesia or to any Indonesian citizen or corporation (wherever located) or to any Indonesian resident in a manner which constitutes a public offering under Indonesian laws and regulations must comply with the prevailing Indonesian laws and regulations.

Singapore

This report is issued and distributed in Singapore by RHB Securities Singapore Pte Ltd which is a holder of a capital markets services licence and an exempt financial adviser regulated by the Monetary Authority of Singapore. RHB Securities Singapore Pte Ltd may distribute reports produced by its respective foreign entities, affiliates or other foreign research houses pursuant to an arrangement under Regulation 32C of the Financial Advisers Regulations. Where the report is distributed in Singapore to a person who is not an Accredited Investor, Expert Investor or an Institutional Investor, RHB Securities Singapore Pte Ltd accepts legal responsibility for the contents of the report to such persons only to the extent required by law. Singapore recipients should contact RHB Securities Singapore Pte Ltd in respect of any matter arising from or in connection with the report.

Hong Kong

This report is issued and distributed in Hong Kong by RHB Securities Hong Kong Limited (興業僑豐證券有限公司) (CE No.: ADU220) ("RHBSHK") which is licensed in Hong Kong by the Securities and Futures Commission for Type 1 (dealing in securities) and Type 4 (advising on securities) regulated activities. Any investors wishing to purchase or otherwise deal in the securities covered in this report should contact RHBSHK. RHBSHK is a wholly owned subsidiary of RHB Hong Kong Limited; for the purposes of disclosure under the Hong Kong jurisdiction herein, please note that RHB Hong Kong Limited with its affiliates (including but not limited to RHBSHK) will collectively be referred to as "RHBHK." RHBHK conducts a full-service, integrated investment banking, asset management, and brokerage business. RHBHK does and seeks to do business with companies covered in its research reports. As a result, investors should be aware that the firm may have a conflict of interest that could affect the objectivity of this research report. Investors should consider this report as only a single factor in making their investment decision. Importantly, please see the company-specific regulatory disclosures below for compliance with specific rules and regulations under the Hong Kong jurisdiction. Other than company-specific disclosures relating to RHBHK, this research report is based on current public information that we consider reliable, but we do not represent it is accurate or complete, and it should not be relied on as such.

United States

This report was prepared by RHB and is being distributed solely and directly to "major" U.S. institutional investors as defined under, and pursuant to, the requirements of Rule 15a-6 under the U.S. Securities and Exchange Act of 1934, as amended (the "Exchange Act"). Accordingly, access to this report via Bursa Marketplace or any other Electronic Services Provider is not intended for any party other than "major" US institutional investors, nor shall be deemed as solicitation by RHB in any manner. RHB is not registered as a broker-dealer in the United States and does not offer brokerage services to U.S. persons. Any order for the purchase or sale of the securities discussed herein that are listed on Bursa Malaysia Securities Berhad must be placed with and through Auerbach Grayson ("AG"). Any order for the purchase or sale of all other securities discussed herein must be placed with and through such other registered U.S. broker-dealer as appointed by RHB from time to time as required by the Exchange Act Rule 15a-6. This report is confidential and not intended for distribution to, or use by, persons other than the recipient and its employees, agents and advisors, as applicable. Additionally, where research is distributed via Electronic Service Provider, the analysts whose names appear in this report are not registered or qualified as research analysts in the United States and are not associated persons of Auerbach Grayson AG or such other registered U.S. broker-dealer as appointed by RHB from time to time and therefore may not be subject to any applicable restrictions under Financial Industry Regulatory Authority ("FINRA") rules on communications with a subject company, public appearances and personal trading. Investing in any non-U.S. securities or related financial instruments discussed in this research report may present certain risks. The securities of non-U.S. issuers may not be registered with, or be subject to the regulations of, the U.S. Securities and Exchange Commission. Information on non-U.S. securities or related financial instruments may be limited. Foreign companies may not be subject to audit and reporting standards and regulatory requirements comparable to those in the United States. The financial instruments discussed in this report may not be suitable for all investors. Transactions in foreign markets may be subject to regulations that differ from or offer less protection than those in the United States.

Please refer to the following link ([RHB Research conflict disclosures – Apr 2020](#)) and the Disclosure of Conflict of Interest in each of the research reports provided in this email for more details.

Kuala Lumpur	Hong Kong	Singapore
RHB Investment Bank Bhd Level 3A, Tower One, RHB Centre Jalan Tun Razak Kuala Lumpur Malaysia Tel : +(60) 3 9280 8888 Fax : +(60) 3 9200 2216	RHB Securities Hong Kong Ltd. 12 th Floor World-Wide House 19 Des Voeux Road Central, Hong Kong Tel : +(852) 2525 1118 Fax : +(852) 2810 0908	RHB Securities Singapore Pte Ltd. 10 Collyer Quay #09-08 Ocean Financial Centre Singapore 049315 Tel : +(65) 6533 1818 Fax : +(65) 6532 6211

Jakarta	Bangkok
PT RHB Sekuritas Indonesia Revenue Tower 11th Floor, District 8 - SCBD Jl. Jendral Sudirman Kav 52-53 Jakarta 12190 Indonesia Tel : +6221 509 39 888 Fax : +6221 509 39 777	RHB Securities (Thailand) PCL 10th Floor, Sathorn Square Office Tower 98, North Sathorn Road, Silom Bangrak, Bangkok 10500 Thailand Tel: +(66) 2 088 9999 Fax : +(66) 2 088 9799

สำนักงานใหญ่	สาขาสีลม	สาขาคินท์
ชั้น 8,10 อาคารสาทรสแควร์ ออฟฟิศ ทาวเวอร์ 98ถนนสาทรเหนือ แขวงสีลม เขตบางรัก กรุงเทพมหานคร 10500 Tel: +66-(0)2-862-9999 Fax: +66-(0)-2-108-0999	ชั้น 16 อาคารสีลมคอมเพล็กซ์ 191 ถนนสีลม แขวงสีลม เขตบางรัก กรุงเทพมหานคร 10500 Tel:+66-(0)2-200-2000 Fax: +66-(0)2-632-0191	ชั้น 1 อาคารคินท์ 9 ถนนรัชดาภิเษก แขวงดินแดง เขตดินแดง กรุงเทพมหานคร 10400 Tel:+66-(0)2-654-1999 Fax:+66-(0)2-654-1900

สาขापิ่นเกล้า	สาขาวิภาวดีรังสิต	สาขาอัมรินทร์
ชั้น19 อาคารศูนย์การค้าเซ็นทรัลพลาซ่า ปิ่นเกล้า 7/129 – 221 ถนนบรมราชชนนี แขวงอรุณอัมรินทร์ เขตบางกอกน้อย กรุงเทพมหานคร 10700 Tel:+66(0)-2-828-1555 Fax: +66-(0)2-828-1500	อาคารเกษมทรัพย์ ชั้น 1 89/1 ถนนวิภาวดีรังสิต แขวงจอมพล เขตจตุจักร กรุงเทพมหานคร 10900 Tel:+66 -(0)2-63- 9000 Fax:+66-(0)2-631-9099	ชั้น 15 อาคารอัมรินทร์ทาวเวอร์ 500 ถนนเพลินจิต แขวงลุมพินี เขตปทุมวัน จังหวัดกรุงเทพฯ 10330 Tel: +66-(0)2-652- 4899 Fax: +66 -(0)2-652-4899

สาขาเชียงใหม่	สาขาหาดใหญ่
314/1 หมู่ที่ 5 ต.สันทรายน้อย อ.สันทราย จ. เชียงใหม่ 50210 Tel: +66-(0)52-00-4999 Fax:+66-(0)52-00-4998	127 – 129 ถนนศรีภูวนารถ ตำบลหาดใหญ่ อำเภอหาดใหญ่ จังหวัดสงขลา 90110 Tel: +66-74-891-999 Fax: +66-(0)74-89- 900