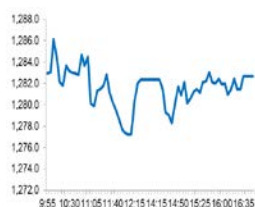


## Market Comment

Saravut Tachochavalit, Analyst  
TEL : +66 (2) 088-9754  
EMAIL : Saravut.ta@rhbgroup.com

## แรงหนุนจากข่าว Gilead Sciences (อีกแล้ว)



Up  
Down  
Unchanged

Open	1282.57
High	1286.45
Low	1275.68
Closed	1282.68
Chg.	+7.69
Chg.%	+0.60
Value (mn)	49,140.08
P/E (x)	14.89
P/BV (x)	1.41
Yield (%)	4.05
Market Cap (mn)	13,798.88

## SET 50-100 – MAI – Futures Index

	Closed	Chg.	(%)
SET 50	857.63	3.29	0.39
SET 100	1,879.33	9.37	0.50
S50_Con	857.70	3.30	0.39
MAI Index	254.73	2.09	0.83

## Trading Breakdown : Daily

(Bt,m)	Buy	Sell	Net
Institution	4,515.34	5,054.23	-538.89
Proprietary	5,380.21	4,869.38	510.83
Foreign	15,352.04	15,804.77	-452.73
Local	23,892.49	23,411.71	480.79

## Trading Breakdown : Month to Date

(Bt,m)	Buy	Sell	Net
Institution	144,351.15	125,651.60	18,699.57
Proprietary	110,878.37	106,448.05	4,430.34
Foreign	433,623.84	478,440.51	-44,816.70
Local	650,509.66	628,822.85	21,686.81

## World Markets Index

	Closed	Chg.	(%)
Dow Jones	24,633.86	532.31	2.21
NASDAQ	8,914.71	306.98	3.57
FTSE 100	6,115.25	156.75	2.63
Nikkei	19,771.19	-12.03	-0.06
Hang Seng	24,643.59	67.63	0.28

Source: SET, SETTRADE

ตลาดหุ้นสหรัฐฯปิดบวก ขานรับข่าวดีจากบริษัท Gilead Sciences ที่ได้ทดสอบยา remdesivir กับผู้ป่วยโควิด-19 แล้วได้ผลดี รวมทั้งข่าวเฟดจะใช้เครื่องมือทุกอย่างฟื้นฟูเศรษฐกิจ สหรัฐฯ เดิมที ทำให้ DOW JONES, NASDAQ, S&P500 ปิด 2.21%, 3.57%, 2.66%

ตลาดหุ้นยุโรปปิดบวก จากข่าวความคืบหน้าในการผลิตยารักษาโรคไวรัสโควิด-19 และผลประกอบการที่สดใส ทำให้ DAX, FTSE, CAC40, FTMIB ปิด 2.89%, 2.63%, 2.22%, 2.21%

สัญญาน้ำมันดิบ WTI ส่งมอบเดือนมิ.ย. เพิ่มขึ้น 2.72 ดอลลาร์ ปิดที่ 15.06 ดอลลาร์/บาร์เรล ส่วนสัญญาน้ำมันดิบเบรนท์ส่งมอบเดือนมิ.ย. เพิ่มขึ้น 2.08 ดอลลาร์ ปิดที่ 22.54 ดอลลาร์/บาร์เรล แรงหนุนจากสต็อกน้ำมันดิบที่เพิ่มขึ้นน้อยกว่าตลาดคาด

ตลาดหุ้นไทยวานนี้ปรับตัวขึ้นในทิศทางเดียวกันกับตลาดหุ้นในภูมิภาค มีแรงซื้อเก็งกำไรในหุ้นรายตัว เนื่องจากนักลงทุนยังคงติดตามมาตรการผ่อนคลายต่าง ๆ ของศบค. ที่จะประกาศในเร็ว ๆ นี้ว่าจะสอดคล้องกับประกาศของ กทม. หรือไม่ ผลประชุมคณะกรรมการโรคติดต่อ กทม. มีมติออกมาตรการผ่อนปรนกิจการ 8 ประเภท ซึ่งรวมถึงร้านอาหาร ตลาด ยกเว้นห้างสรรพสินค้าที่ยังคงมาตรการเดิม แต่อาจจะเปิดได้ในเฟสสอง หรือในช่วงกลางเดือนพ.ค. กิจการที่ผ่อนปรนมีดังต่อไปนี้ 1. ร้านอาหารทั่วไปนั่งทานที่ร้านได้ ยกเว้นร้านอาหารภายในห้างสรรพสินค้า 2. ตลาดและตลาดนัด 3. ร้านตัดผม ร้านเสริมสวย 4. โรงพยาบาล คลินิก และสถานพยาบาลบางประเภท 5. สนามกอล์ฟ และสนามฝึกซ้อม 6. สนามกีฬา 7. สวนสาธารณะ 8. ร้านตัดขนสัตว์ และคลินิก หรือโรงพยาบาลสัตว์ วันนี้อยู่ติดตามการแถลงข่าวของศบค. ในเรื่องข้อกำหนด และมาตรการผ่อนปรนสำหรับการเปิดเมือง เปิดเศรษฐกิจในเฟสแรก โดยความร่วมมือของสภาความมั่นคงแห่งชาติ สภาพัฒนาเศรษฐกิจและสังคมแห่งชาติ กระทรวงสาธารณสุข มหาดไทย และหอการค้าไทย

คณะกรรมการกำหนดนโยบายการเงิน (FOMC) ของธนาคารกลางสหรัฐฯ (เฟด) ประกาศคงอัตราดอกเบี้ยระดับเดิมที่ 0.00-0.25% และจะยังคงตรึงอัตราดอกเบี้ยที่ระดับดังกล่าวต่อไปจนกว่าเศรษฐกิจสหรัฐฯ จะฟื้นตัวขึ้น และเงินเฟ้อกลับสู่เป้าหมายของเฟดที่ระดับ 2% เฟดระบุว่ายังคงจับตาสถานการณ์ในขณะนี้ และเตือนว่าการแพร่ระบาดของโควิด-19 จะยังคงกดดันแนวโน้มในระยะใกล้ของสหรัฐฯ และทั่วโลก ทั้งปัญหาเศรษฐกิจและปัญหาสุขภาพ ทำให้กิจกรรมทางเศรษฐกิจลดลงอย่างมาก การว่างงานพุ่งสูงขึ้น ขณะที่อุปสงค์อ่อนแอ และราคาน้ำมันที่ดิ่งลงกดดันเงินเฟ้อ ส่วนกิจกรรมทางเศรษฐกิจที่หยุดชะงักในสหรัฐฯ และในต่างประเทศได้ส่งผลกระทบต่อภาวะการเงิน และสกัดสินเชื่อกับไปยังครัวเรือนและธุรกิจของสหรัฐฯ และสร้างความเสี่ยงต่อแนวโน้มเศรษฐกิจในระยะกลาง เฟดให้คำมั่นที่จะใช้เครื่องมือทั้งหมดที่มีอยู่ในการสนับสนุนเศรษฐกิจสหรัฐฯ เพื่อให้มีการจ้างงานอย่างเต็มที่ และรักษาเสถียรภาพของราคา โดยจะคงการซื้อพันธบัตรรัฐบาลสหรัฐฯ ในปริมาณที่มีความจำเป็นต่อไป เพื่อสนับสนุนการทำงานของตลาด รวมทั้งการอัดฉีดสภาพคล่องผ่านเงินกู้ข้ามคืน และซื้อคืนพันธบัตรจำนวนมาก

แนวโน้มตลาดหุ้นไทยวันนี้คาดว่า ฟื้นตัว แต่น่าจะมีแรงขายทำกำไรออกมาสามารถเก็งกำไรในหุ้นรายตัวได้ เช่น GPSC, BAM, KCE เฟดระบุว่า หากสหรัฐฯ ควบคุมการแพร่ระบาดได้ ก็จะช่วยลดการทรุดตัวของเศรษฐกิจสหรัฐฯ ได้เร็ว เฟดยังคาดการณ์ว่าเศรษฐกิจสหรัฐฯ จะทรุดตัวลงอย่างหนักในไตรมาส 2 ในขณะที่ GDP ไตรมาส 1 ของสหรัฐฯ แยกว่าตลาดคาด

## กลยุทธ์การลงทุน

Trading : ดึงกลับไม่ข้ามแถว ๆ 1,307 จุด แนะนำ ขาย

## Technical Analyzer

Saravut Tachochavalit, Analyst  
 TEL : +66 (2) 088 9999 Ext. 9754  
 EMAIL : Saravut.ta@rhbgrou.com

# SET Index

ดูดี

Figure 1 : SET Index daily chart



Source: RHB, Aspen

SET Index ปิดที่ 1,282.68 จุด 7.69 จุด ด้วยมูลค่าการซื้อขาย 49,140 ล้านบาท ลดลงเมื่อเทียบกับปริมาณการซื้อขายวันก่อนหน้า โดยนักลงทุนต่างประเทศขายสุทธิ 453 ล้านบาท

ระยะกลาง : SET Index อยู่ในช่วงขาลง มีแนวต้านสำคัญอยู่ที่ระดับ 1,408 จุด การปรับตัวต่ำกว่าระดับดังกล่าวยังเป็นความเสี่ยงในระยะกลาง สำหรับทิศทางในไตรมาส 2/2563 คาดว่ากรอบของ SET จะอยู่ระหว่าง 808-1,300 จุด แนะนำ ซื้อเมื่ออ่อนตัว เพื่อหวังผลขายทำกำไรเมื่อดัชนีฟื้นตัว กรอบในสัปดาห์นี้คาดว่าแกว่งในกรอบระหว่าง 1,200-1,307 จุด แนะนำ ขึ้นขาย

ระยะสั้น : SET Index ยังคงแกว่งในระหว่างวัน และยังไม่ข้าม 1,287 จุด สั้น ๆ ตีกลับไม่ข้ามแถว ๆ 1,287-1,300 จุด แนะนำ ขายเพื่อหวังผลซื้อกลับเมื่ออ่อนตัว ส่วนแนวรับจะอยู่แถว ๆ 1,257 จุด ถ้าปิดต่ำกว่า 1,250 จุด ยังไม่ต้องรีบรับ

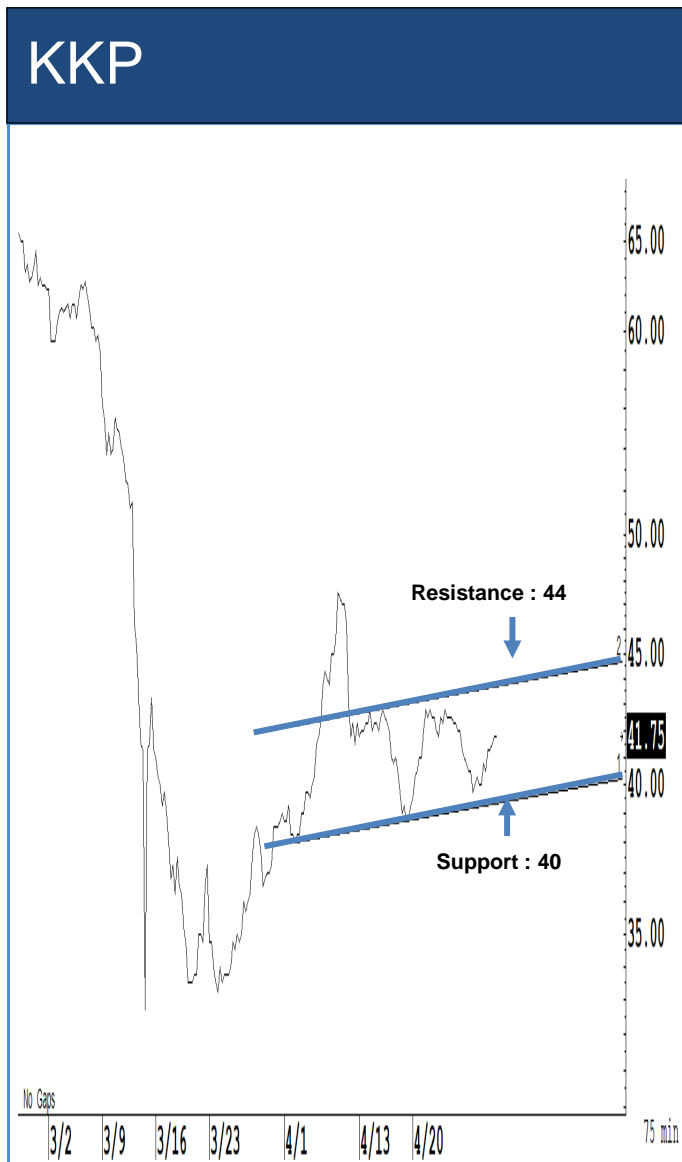
Saravut Tachochavalit, Analyst  
 TEL : +66 (2) 088 9999 Ext. 9754  
 EMAIL : [Saravut.ta@rhbgroup.com](mailto:Saravut.ta@rhbgroup.com)

# Trading Stocks



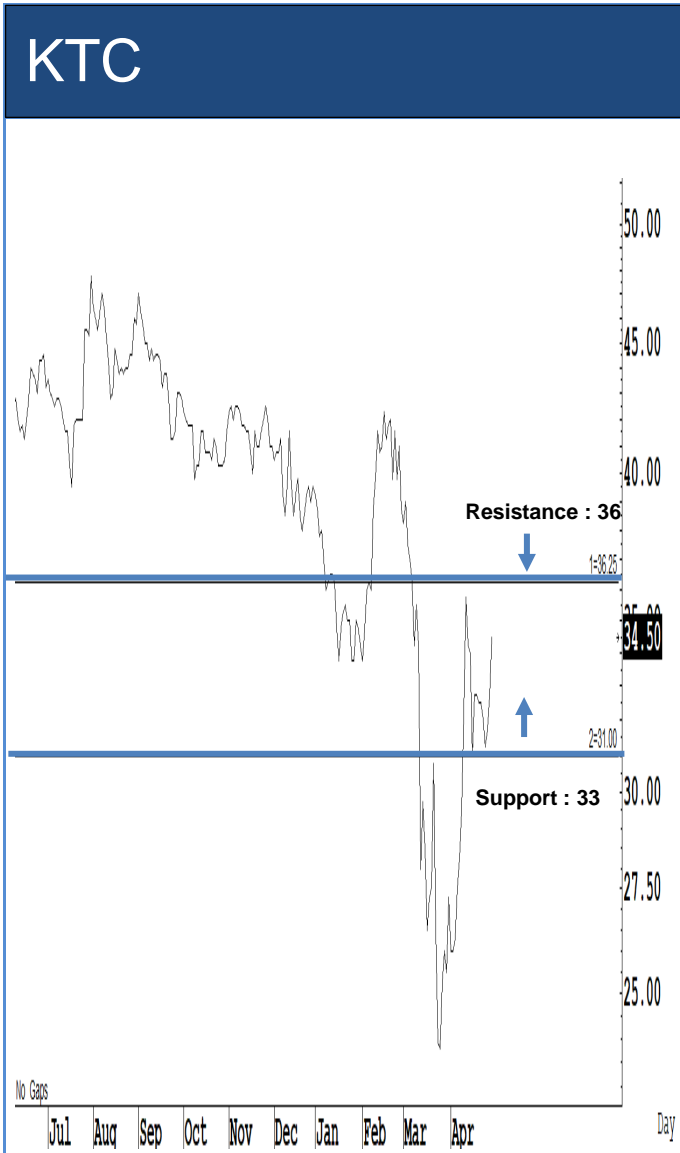
Source: RHB, Bloomberg

ระยะสั้นแกว่งในกรอบ **sideway** หรือในกรอบระหว่าง 23.80-26 บาท แนะนำ ลงซื้อ ขึ้นขายในกรอบดังกล่าว ส่วนจุดตัดขาดทุนจะอยู่ที่ 23.70 บาท



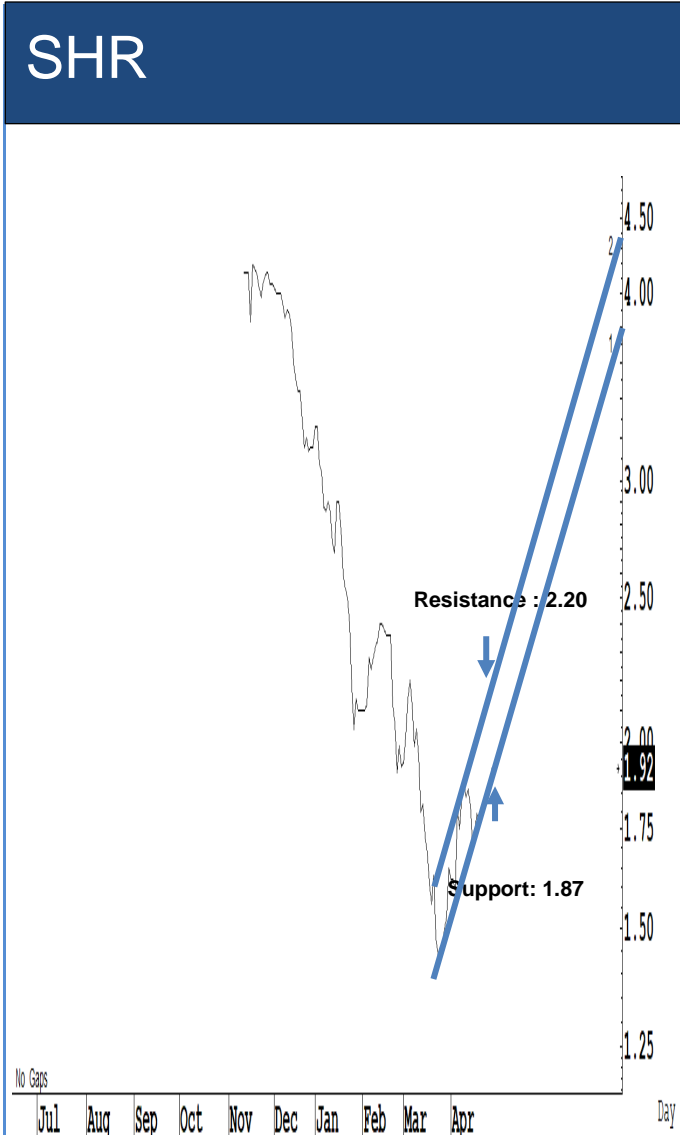
Source: RHB, Bloomberg

ระยะสั้นแกว่งในกรอบ **sideway** หรือในกรอบระหว่าง 40-44 บาท แนะนำ ลงซื้อ ขึ้นขายในกรอบดังกล่าว ส่วนจุดตัดขาดทุนจะอยู่ที่ 39.50 บาท



ระยะสั้นแกว่งในกรอบ **sideway** หรือในกรอบระหว่าง 33-36 บาท แนะนำ ลงซื้อ ขึ้นขายในกรอบดังกล่าว ส่วนจุดตัดขาดทุนจะอยู่ที่ 32.50 บาท

ระยะสั้นแกว่งในกรอบ **sideway** หรือในกรอบระหว่าง 15.20-16.70 บาท แนะนำ ลงซื้อ ขึ้นขายในกรอบดังกล่าว ส่วนจุดตัดขาดทุนจะอยู่ที่ 15 บาท



Source: RHB, Bloomberg

ระยะสั้นแกว่งในกรอบ **sideway** หรือในกรอบระหว่าง 1.87-2.20 บาท แนะนำ ลง  
ซื้อ ขึ้นขายในกรอบดังกล่าว ส่วนจุดตัดขาดทุนจะอยู่ที่ 1.86 บาท



Source: RHB, Bloomberg

ระยะสั้นแกว่งในกรอบ **sideway** หรือในกรอบระหว่าง 20.50-21.80 บาทแนะนำ ลง  
ซื้อ ขึ้นขายในกรอบดังกล่าว ส่วนจุดตัดขาดทุนจะอยู่ที่ 20.40 บาท

## Key Stock News

**บมไทยกัญ 5 หมื่นล้าน คลังลดถือหุ้นต่ำ 50% ชงครม.อนุมัติ 5 พ.ค. สหภาพฯสูญเสียสถานะ**

คมนาคมชงแผนฟื้นฟูการบินไทยเข้าครม. 5 พ.ค.นี้ กูในประเทศ 5 หมื่นล้าน คลังค่าประกันทุกบาท เสริมสภาพคล่องเดือน พ.ค.นี้ ขณะที่คลังลดสัดส่วนถือหุ้นต่ำกว่า 50% ขายให้กองทุน วายักษ์ และบริษัท ธนารักษ์พัฒนาสินทรัพย์ ประมาณ 2-3% หลุดจากพ.ร.บ.แรงงานรัฐวิสาหกิจ กลายเป็นรัฐวิสาหกิจกลุ่ม 3 ส่งผลให้สภาพแรงงานการบินไทยหมดสถานะทันที ก่อนโละบอร์ด ทั้ง เลิกดีดีคนใหม่

**TCAP กำไรท่วม 4 พันล. ปีนี้จ่ายปันผลปรับขึ้น 17%**

โบรกฯปรับเพิ่มกำไรทุนธนาชาติ (TCAP) ปี 63 คาดไตรมาสแรกกำไรไตรมาส 4 พันกว่าล้าน โด 106% จากกำไรพิเศษขายหุ้นอายุโมโต๊ะ 2.8 พันล้าน และได้งบแบ่งกัทหารไทยหนุนเต็มปี ล่าสุดธนาชาติซื้อหุ้นคืนครบ 8.33% แล้ว ปันผลปีนี้สูง 17% ราคาเป้าหมาย 38 บาท

**SCC กำไรลด 40% ลุยปีโตรเวียดนาม**

"SCC" แจ้งงบไตรมาส 1/63 มีกำไรสุทธิ 6,971 ล้านบาท ร่วงหนัก 40% จากช่วงเดียวกันปีก่อน หลังธุรกิจเคมีคอลส์ยังเป็นตัวจุด "รุ่งโรจน์" เตรียมหันไปขายออดขายปีนี้ลดไม่ต่ำกว่า 6% พร้อมลุยลงทุนต่อโครงการปีโตรเคมีคอมเพล็กซ์เวียดนาม มูลค่า 1.7 แสนล้านบาท

**ซื้อ NYT-LST-VNT-ICHI โด่งสุดท้ายได้เงินปันผล**

เปิดโผ 4 หุ้นเด่น "NYT-LST-VNT-ICHI" จ่ายปันผลงาม-สภาพคล่องสูง วันนี้โอกาสทองซื้อวันสุดท้ายได้รับขึ้นปันผล จาก 9 หุ้นที่จ่อขึ้น XD วันที่ 5 พ.ค.นี้ นำโดย NYT ยึดสูงสุด 13.81% ตามด้วย LST ยึด 7.48% VNT ปันผล 1.40 บาท ยึด 6.31% และ ICHI ยึด 5.98%

**BH แจ้งกำไร Q1 ทรด 29% โคริดจุดคนใช้ต่างชาติวูบ**

"BH" ประกาศงบไตรมาส 1/63 ทรด 29.20% เหลือกำไรสุทธิ 765 ล้านบาท และมีรายได้ 4,179 ล้านบาท วูบ 11.70% หลังได้รับผลกระทบจากการแพร่ระบาดของไวรัสโควิด-19 อย่างรุนแรง จุดผู้ป่วยต่างชาติหดตัว 16.40%

**TRUE คิวรางวัล nPerf เครื่องข่ายดีที่สุดในไทย ประจำไตรมาส 1 ปี 63**

"ทรู" คิวรางวัล "เครือข่ายยอดเยี่ยม/ที่ดีที่สุดในประเทศไทย ประจำไตรมาส 1/63" นับเป็นปีที่ 4 ติดต่อกันตั้งแต่ปี 59-62 การ์ดดีจาก nPerf สถาบันทดสอบคุณภาพระดับโลก

**AIS นำ 5G ยกระดับรักษาโควิด-19 ชูพ.จฟ้าภรณ์เป็นต้นแบบในไทย**

"ADVANC" ผนัก "ราชวิทยาลัยจุฬาภรณ์" นำ 5G ช่วยยกระดับศักยภาพการดูแลรักษาพยาบาลผู้ป่วยโควิด-19 ให้กับ รพ.จุฬาภรณ์ เต็มรูปแบบ ยกเป็นรพ.ต้นแบบแห่งการรักษาพยาบาลผ่าน 5G รายแรกของไทย

**'RATCH-เน็กซ์ซีฟ'ปิดดีลเงินกู้ สร้างโรงไฟฟ้าที่ระยอง 92 MW**

"RATCH-เน็กซ์ซีฟ เอ็นเนอร์จี" ประกาศปิดดีลเงินกู้โครงการโรงไฟฟ้าเน็กซ์ซีฟ เอ็นเนอร์จี ระยอง ขนาด 92 เมกะวัตต์พร้อมเดินหน้าก่อสร้าง

ที่มา : หนังสือพิมพ์ข่าวหุ้น

**AP แยม Q1 โภยพีเซล 6 พันล้าน ดนแบ็กล็อก 5.38 หมื่นล้าน นึก 2.67 หมื่นล้านปีนี้**

"เอพี" เผยไตรมาส 1/63 มียอดขาย 6,050 ล้านบาท เพิ่มขึ้น 40% จากไตรมาส 4/62 แต่ลดลงจากไตรมาส 1/62 เหตุรับผลกระทบจากโควิด-19 ระบาด ขณะที่ล่าสุดดนแบ็กล็อก 53,800 ล้านบาท ทอยนึกปีนี้กว่า 26,706 ล้านบาท

**SIRI ชุดแนวคิด'New Normal' ยกระดับ 5 ด้านขับเคลื่อนธุรกิจ**

"แสนสิริ" ชุดแนวคิด "The New Normal for Sansiri Living" ยกระดับมาตรฐาน 5 ด้านในการขับเคลื่อนธุรกิจ หลังโควิด-19 คลี่คลาย ลุยนำร่อง "เดอะ ไลน์ สุขุมวิท 101" เป็นโครงการแรก พร้อมรุกขยายสู่โครงการพร้อมอยู่ในพอร์ต หวังเป็นกลยุทธ์เร่งระบายสต็อก และผลักดันยอดขายไตรมาส 2/63 เข้าเป้า 12,000 ล้านบาท

**INTUCH ลงทุน Axinan สตาร์ทอัพอินชัวร์เทค พร้อมรีแบรนด์สู่ Igloo**

"อินทัช" ร่วมลงทุน Axinan สตาร์ทอัพอินชัวร์เทคในเอเชียตะวันออกเฉียงใต้ หลังระดมทุน Series A+ ได้เงินลงทุนกว่า 480 ล้านบาท พร้อมรีแบรนด์สู่ Igloo นำเงินพัฒนาธุรกิจให้เติบโตขึ้น 2 เท่า พร้อมขยายตลาดเวียดนาม

**พิษโควิดจุดยอดใช้น้ำมันลดลง น้ำมันเจทอ่วมหนักทรุด 17.4%**

"กรมธุรกิจพลังงาน" เผยโควิด-19 จุดยอดใช้น้ำมันช่วง 3 เดือนแรกปีนี้ทรุด 7.5% กลุ่มเบนซินลด 2.3% ขณะที่กลุ่มดีเซลลด 2.9% ส่วนน้ำมันอากาศยานอ่วมหนักร่วง 17.4%

**TITLE ลั่นโครงการในยางเฟส 3 เตรียมเปิดไตรมาส 3 นี้ มูลค่า 1,640 ล้าน**

TITLE ลุยเปิดโครงการในยาง เฟส 3 มูลค่ากว่า 1,640 ล้านบาท ภายในไตรมาส 3/63 หากสถานการณ์การแพร่ระบาดโควิด-19 เริ่มคลี่คลายหรือควบคุมได้แล้ว จะส่งผลให้นักท่องเที่ยวกลับเข้ามาไทย ด้านผู้ถือหุ้น TITLE โหวตหนุนจ่ายปันผลเป็นเงินสดในอัตรา 0.0055555556 บาท/หุ้น และปันผลเป็นหุ้นอัตรา 10:1 ในวันที่ 22 พ.ค.นี้

**ทริสจัดเครดิตหุ้นกู้ BEM วงเงิน 3 พันล้านที่ระดับ A การ์นต์ฐานะการเงินแกร่ง**

"ทริสเรทติ้ง" จัดอันดับเครดิตหุ้นกู้ไม่ด้อยสิทธิ วงเงินไม่เกิน 3 พันล้านบาท ของ BEM ที่ระดับ A แนวโน้ม "คงที่" สะท้อนฐานะแข็งแกร่ง จากมีจ่ายธุรกิจรถไฟฟ้านวมโตได้ขยายสัญญาทางด่วนหนุนกระแสเงินสด

**"ถาวร"ลุยเปิด 3 ช่องทาง แจ้งเบาะแสทุจริต THAI**

คณะทำงานตรวจสอบข้อเท็จจริงการทุจริต THAI เปิด 3 ช่องทางรับแจ้งเบาะแส-ข้อมูลเชื่อมโยงไม่มุงผลประกอบการ ทำองค์กรขาดทุนยับหลายหมื่นล้าน

**TQM กำไรไตรมาส 1 โดแกร่ง โบรกฯเชียร์ซื้อราคาเป้าหมาย 83 บาท**

บล.บัวหลวง แนะนำซื้อ TQM ราคาเป้าหมาย 83 บาท คาดกำไรไตรมาส 1/63 โด 51% และ 161 ล้านบาท ฟาก TQM จับมือ BKI ออกประกันเบาใจ รุกกลุ่มพรีเมียมส์ หวังเบีย 350 ล้านบาท ดันเบียรวมปีนี้ทะลุ 1,200 ล้านบาทตามแผน

## ข้อมูลธุรกรรมขายชอร์ต (Short Sales)

	Symbol (29 Apr'20)	Volume (Shares)	Value (Baht)	% Short Sale Volume Comparing with Main Board	% Short Sale Value Comparing with Main Board
1	GULF	2,626,900	103,763,025.00	6.87	6.89
2	KBANK-R	864,100	73,437,825.00	4.16	4.18
3	SCC	123,500	41,856,300.00	5.93	5.93
4	CPALL-R	571,600	39,297,500.00	2.19	2.2
5	CRC-R	866,000	32,483,700.00	5.63	5.67
6	CBG	275,600	22,261,600.00	6.09	6.12
7	CPALL	284,600	19,504,950.00	1.09	1.09
8	RATCH	289,200	19,205,000.00	1.49	1.48
9	TISCO	260,800	18,950,300.00	3.34	3.32
10	KBANK	205,100	17,432,425.00	0.99	0.99
11	PTTGC	458,000	17,078,650.00	2.68	2.68
12	KTC	382,200	12,950,700.00	2	2
13	VGI	1,600,000	12,635,000.00	4.46	4.47
14	PTTEP	160,600	12,518,025.00	1.43	1.43
15	AOT	200,100	12,011,025.00	1.62	1.62
16	IVL	401,700	11,190,675.00	1.4	1.4
17	GPSC	139,300	9,847,975.00	0.96	0.96
18	EGCO	33,600	9,844,200.00	0.85	0.86
19	ADVANC	43,400	8,719,400.00	1.43	1.44
20	CPN	156,100	7,656,575.00	2.01	2.01
21	MINT-R	350,000	7,395,000.00	1.29	1.3
22	TOP	159,800	6,292,425.00	1.62	1.63
23	THAI	689,000	5,166,600.00	0.92	0.91
24	BTS	406,100	4,629,540.00	1.03	1.03
25	HMPRO	337,900	4,627,310.00	1.09	1.09
26	STEC	300,000	4,620,000.00	2.44	2.44
27	MINT	218,800	4,606,680.00	0.8	0.81
28	WHA	1,323,300	3,608,198.00	2.37	2.37
29	BBL	35,700	3,593,800.00	0.52	0.52
30	AWC	655,000	3,456,500.00	0.89	0.9
31	CENTEL	146,400	3,255,320.00	1.45	1.46
32	BEM	301,600	2,850,120.00	0.79	0.79
33	HANA	103,600	2,849,900.00	2.03	2.02
34	CRC	76,000	2,793,875.00	0.49	0.49
35	BANPU	428,100	2,375,955.00	1.92	1.92
36	INTUCH	41,500	2,209,875.00	0.48	0.48
37	BH	18,700	2,192,050.00	1.17	1.16
38	JAS	550,000	2,174,000.00	0.74	0.73
39	SCB	32,600	2,156,225.00	0.28	0.28
40	SAWAD	40,000	2,153,600.00	0.38	0.38
41	LPN	600,000	2,100,000.00	8.27	8.26
42	IRPC	802,700	2,098,468.00	0.88	0.88
43	COM7	100,000	2,070,000.00	0.99	0.98
44	PTG	100,000	1,370,000.00	0.41	0.42
45	BGRIM	28,600	1,272,325.00	0.42	0.43
46	DTAC	28,400	1,235,400.00	0.58	0.59

Source: SETSMART

## ข้อมูลแบบรายงานการเปลี่ยนแปลงการถือหลักทรัพย์และสัญญาซื้อขายล่วงหน้าของผู้บริหาร (แบบ 59)

ชื่อบริษัท	ชื่อผู้บริหาร	ประเภทหลักทรัพย์	วันที่ได้มา/ จำหน่าย	จำนวน	ราคา	วิธีการได้มา/ จำหน่าย
JCK	นาย ชัยพร โยคาวจร	ใบสำคัญแสดงสิทธิ ที่จะซื้อหุ้น	28/04/2563	200,000	0.07	ขาย
ECL	นาย ประภากร วีระพงษ์	ใบสำคัญแสดงสิทธิ ที่จะซื้อหุ้น	28/04/2563	942,000	0.15	ขาย
KSL	นาย จารุญ ชินธรรมมิตร	หุ้นสามัญ	28/04/2563	100,000	1.79	ซื้อ
BM	นาย ชีรวัด อมรธาตรี	หุ้นสามัญ	28/04/2563	4,000	1.49	ซื้อ
BM	นาย วินัย วงศ์สว่างรัมย์	ใบสำคัญแสดงสิทธิ ที่จะซื้อหุ้น	29/04/2563	500,000	0.06	ขาย
UVAN	นาย อภิรักษ์ วานิช	หุ้นสามัญ	28/04/2563	100,000	3.79	ซื้อ
SKY	นาย วิรัตน์ อนุรักษ์วุฒิ	หุ้นสามัญ	28/04/2563	10,000	13.5	ขาย
SMART	นาย ประทีป ทีปกรสุขเกษม	หุ้นสามัญ	28/04/2563	50,000	0.88	ซื้อ
SMART	นาย ประทีป ทีปกรสุขเกษม	หุ้นสามัญ	28/04/2563	100,000	0.89	ซื้อ

Source: [www.sec.or.th](http://www.sec.or.th)



แบบรายงานการได้มาหรือจำหน่ายหลักทรัพย์ของกิจการ (แบบ 246-2)  
(Corporate Share Trade)

หลักทรัพย์	ชื่อผู้ได้มา/จำหน่าย	วิธีการ	ประเภท หลักทรัพย์	% ก่อน ได้มา/ จำหน่าย	% ได้มา/ จำหน่าย	% หลัง ได้มา/ จำหน่าย	วันที่ได้มา/ จำหน่าย
LPN	สำนักงานประกันสังคม	จำหน่าย	หุ้น	5.2175	0.2383	4.9791	24/04/2563

กำหนดการประชุมคณะกรรมการนโยบายการเงิน (กนง.) ประจำปี 2563

ครั้งที่	วันประชุม กนง.	วันเผยแพร่รายงานนโยบายการเงิน
1/2563	พุธที่ 5 กุมภาพันธ์ 2563	
2/2563	พุธที่ 25 มีนาคม 2563	พุธที่ 8 เมษายน 2563
3/2563	พุธที่ 20 พฤษภาคม 2563	
4/2563	พุธที่ 24 มิถุนายน 2563	พุธที่ 8 กรกฎาคม 2563
5/2563	พุธที่ 5 สิงหาคม 2563	
6/2563	พุธที่ 23 กันยายน 2563	พุธที่ 7 ตุลาคม 2563
7/2563	พุธที่ 18 พฤศจิกายน 2563	
8/2563	พุธที่ 23 ธันวาคม 2563	พุธที่ 6 มกราคม 2564

#### **RHB Guide to Investment Ratings**

**Buy:** Share price may exceed 10% over the next 12 months

**Trading Buy:** Share price may exceed 15% over the next 3 months, however longer-term outlook remains uncertain

**Neutral:** Share price may fall within the range of +/- 10% over the next 12 months

**Take Profit:** Target price has been attained. Look to accumulate at lower levels

**Sell:** Share price may fall by more than 10% over the next 12 months

**Not Rated:** Stock is not within regular research coverage

#### **Investment Research Disclaimers**

RHB has issued this report for information purposes only. This report is intended for circulation amongst RHB and its affiliates' clients generally or such persons as may be deemed eligible by RHB to receive this report and does not have regard to the specific investment objectives, financial situation and the particular needs of any specific person who may receive this report. This report is not intended, and should not under any circumstances be construed as, an offer or a solicitation of an offer to buy or sell the securities referred to herein or any related financial instruments.

This report may further consist of, whether in whole or in part, summaries, research, compilations, extracts or analysis that has been prepared by RHB's strategic, joint venture and/or business partners. No representation or warranty (express or implied) is given as to the accuracy or completeness of such information and accordingly investors should make their own informed decisions before relying on the same.

This report is not directed to, or intended for distribution to or use by, any person or entity who is a citizen or resident of or located in any locality, state, country or other jurisdiction where such distribution, publication, availability or use would be contrary to the applicable laws or regulations. By accepting this report, the recipient hereof (i) represents and warrants that it is lawfully able to receive this document under the laws and regulations of the jurisdiction in which it is located or other applicable laws and (ii) acknowledges and agrees to be bound by the limitations contained herein. Any failure to comply with these limitations may constitute a violation of applicable laws.

All the information contained herein is based upon publicly available information and has been obtained from sources that RHB believes to be reliable and correct at the time of issue of this report. However, such sources have not been independently verified by RHB and/or its affiliates and this report does not purport to contain all information that a prospective investor may require. The opinions expressed herein are RHB's present opinions only and are subject to change without prior notice. RHB is not under any obligation to update or keep current the information and opinions expressed herein or to provide the recipient with access to any additional information. Consequently, RHB does not guarantee, represent or warrant, expressly or impliedly, as to the adequacy, accuracy, reliability, fairness or completeness of the information and opinion contained in this report. Neither RHB (including its officers, directors, associates, connected parties, and/or employees) nor does any of its agents accept any liability for any direct, indirect or consequential losses, loss of profits and/or damages that may arise from the use or reliance of this research report and/or further communications given in relation to this report. Any such responsibility or liability is hereby expressly disclaimed.

Whilst every effort is made to ensure that statement of facts made in this report are accurate, all estimates, projections, forecasts, expressions of opinion and other subjective judgments contained in this report are based on assumptions considered to be reasonable and must not be construed as a representation that the matters referred to therein will occur. Different assumptions by RHB or any other source may yield substantially different results and recommendations contained on one type of research product may differ from recommendations contained in other types of research. The performance of currencies may affect the value of, or income from, the securities or any other financial instruments referenced in this report. Holders of depositary receipts backed by the securities discussed in this report assume currency risk. Past performance is not a guide to future performance. Income from investments may fluctuate. The price or value of the investments to which this report relates, either directly or indirectly, may fall or rise against the interest of investors.

This report does not purport to be comprehensive or to contain all the information that a prospective investor may need in order to make an investment decision. The recipient of this report is making its own independent assessment and decisions regarding any securities or financial instruments referenced herein. Any investment discussed or recommended in this report may be unsuitable for an investor depending on the investor's specific investment objectives and financial position. The material in this report is general information intended for recipients who understand the risks of investing in financial instruments. This report does not take into account whether an investment or course of action and any associated risks are suitable for the recipient. Any recommendations contained in this report must therefore not be relied upon as investment advice based on the recipient's personal circumstances. Investors should make their own independent evaluation of the information contained herein, consider their own investment objective, financial situation and particular needs and seek their own financial, business, legal, tax and other advice regarding the appropriateness of investing in any securities or the investment strategies discussed or recommended in this report.

This report may contain forward-looking statements which are often but not always identified by the use of words such as "believe", "estimate", "intend" and "expect" and statements that an event or result "may", "will" or "might" occur or be achieved and other similar expressions. Such forward-looking statements are based on assumptions made and information currently available to RHB and are subject to known and unknown risks, uncertainties and other factors which may cause the actual results, performance or achievement to be materially different from any future results, performance or achievement, expressed or implied by such forward-looking statements. Caution should be taken with respect to such statements and recipients of

this report should not place undue reliance on any such forward-looking statements. RHB expressly disclaims any obligation to update or revise any forward-looking statements, whether as a result of new information, future events or circumstances after the date of this publication or to reflect the occurrence of unanticipated events.

The use of any website to access this report electronically is done at the recipient's own risk, and it is the recipient's sole responsibility to take precautions to ensure that it is free from viruses or other items of a destructive nature. This report may also provide the addresses of, or contain hyperlinks to, websites. RHB takes no responsibility for the content contained therein. Such addresses or hyperlinks (including addresses or hyperlinks to RHB own website material) are provided solely for the recipient's convenience. The information and the content of the linked site do not in any way form part of this report. Accessing such website or following such link through the report or RHB website shall be at the recipient's own risk.

This report may contain information obtained from third parties. Third party content providers do not guarantee the accuracy, completeness, timeliness or availability of any information and are not responsible for any errors or omissions (negligent or otherwise), regardless of the cause, or for the results obtained from the use of such content. Third party content providers give no express or implied warranties, including, but not limited to, any warranties of merchantability or fitness for a particular purpose or use. Third party content providers shall not be liable for any direct, indirect, incidental, exemplary, compensatory, punitive, special or consequential damages, costs, expenses, legal fees, or losses (including lost income or profits and opportunity costs) in connection with any use of their content.

The research analysts responsible for the production of this report hereby certifies that the views expressed herein accurately and exclusively reflect his or her personal views and opinions about any and all of the issuers or securities analysed in this report and were prepared independently and autonomously. The research analysts that authored this report are precluded by RHB in all circumstances from trading in the securities or other financial instruments referenced in the report, or from having an interest in the company(ies) that they cover.

The contents of this report is strictly confidential and may not be copied, reproduced, published, distributed, transmitted or passed, in whole or in part, to any other person without the prior express written consent of RHB and/or its affiliates. This report has been delivered to RHB and its affiliates' clients for information purposes only and upon the express understanding that such parties will use it only for the purposes set forth above. By electing to view or accepting a copy of this report, the recipients have agreed that they will not print, copy, videotape, record, hyperlink, download, or otherwise attempt to reproduce or re-transmit (in any form including hard copy or electronic distribution format) the contents of this report. RHB and/or its affiliates accepts no liability whatsoever for the actions of third parties in this respect.

The contents of this report are subject to copyright. Please refer to Restrictions on Distribution below for information regarding the distributors of this report. Recipients must not reproduce or disseminate any content or findings of this report without the express permission of RHB and the distributors.

The securities mentioned in this publication may not be eligible for sale in some states or countries or certain categories of investors. The recipient of this report should have regard to the laws of the recipient's place of domicile when contemplating transactions in the securities or other financial instruments referred to herein. The securities discussed in this report may not have been registered in such jurisdiction. Without prejudice to the foregoing, the recipient is to note that additional disclaimers, warnings or qualifications may apply based on geographical location of the person or entity receiving this report.

The term "RHB" shall denote, where appropriate, the relevant entity distributing or disseminating the report in the particular jurisdiction referenced below, or, in every other case, RHB Investment Bank Berhad and its affiliates, subsidiaries and related companies.

## **RESTRICTIONS ON DISTRIBUTION**

### **Malaysia**

This report is issued and distributed in Malaysia by RHB Investment Bank Bhd. The views and opinions in this report are our own as of the date hereof and is subject to change. If the Financial Services and Markets Act of the United Kingdom or the rules of the Financial Conduct Authority apply to a recipient, our obligations owed to such recipient therein are unaffected. RHB Investment Bank Bhd has no obligation to update its opinion or the information in this report.

### **Thailand**

This report is issued and distributed in the Kingdom of Thailand by RHB Securities (Thailand) PCL, a licensed securities company that is authorised by the Ministry of Finance, regulated by the Securities and Exchange Commission of Thailand and is a member of the Stock Exchange of Thailand. The Thai Institute of Directors Association has disclosed the Corporate Governance Report of Thai Listed Companies made pursuant to the policy of the Securities and Exchange Commission of Thailand. RHB Securities (Thailand) PCL does not endorse, confirm nor certify the result of the Corporate Governance Report of Thai Listed Companies.

### Indonesia

This report is issued and distributed in Indonesia by PT RHB Sekuritas Indonesia. This research does not constitute an offering document and it should not be construed as an offer of securities in Indonesia. Any securities offered or sold, directly or indirectly, in Indonesia or to any Indonesian citizen or corporation (wherever located) or to any Indonesian resident in a manner which constitutes a public offering under Indonesian laws and regulations must comply with the prevailing Indonesian laws and regulations.

### Singapore

This report is issued and distributed in Singapore by RHB Securities Singapore Pte Ltd which is a holder of a capital markets services licence and an exempt financial adviser regulated by the Monetary Authority of Singapore. RHB Securities Singapore Pte Ltd may distribute reports produced by its respective foreign entities, affiliates or other foreign research houses pursuant to an arrangement under Regulation 32C of the Financial Advisers Regulations. Where the report is distributed in Singapore to a person who is not an Accredited Investor, Expert Investor or an Institutional Investor, RHB Securities Singapore Pte Ltd accepts legal responsibility for the contents of the report to such persons only to the extent required by law. Singapore recipients should contact RHB Securities Singapore Pte Ltd in respect of any matter arising from or in connection with the report.

### Hong Kong

This report is issued and distributed in Hong Kong by RHB Securities Hong Kong Limited (興業僑豐證券有限公司) (CE No.: ADU220) ("RHBSHK") which is licensed in Hong Kong by the Securities and Futures Commission for Type 1 (dealing in securities) and Type 4 (advising on securities) regulated activities. Any investors wishing to purchase or otherwise deal in the securities covered in this report should contact RHBSHK. RHBSHK is a wholly owned subsidiary of RHB Hong Kong Limited; for the purposes of disclosure under the Hong Kong jurisdiction herein, please note that RHB Hong Kong Limited with its affiliates (including but not limited to RHBSHK) will collectively be referred to as "RHBHK." RHBHK conducts a full-service, integrated investment banking, asset management, and brokerage business. RHBHK does and seeks to do business with companies covered in its research reports. As a result, investors should be aware that the firm may have a conflict of interest that could affect the objectivity of this research report. Investors should consider this report as only a single factor in making their investment decision. Importantly, please see the company-specific regulatory disclosures below for compliance with specific rules and regulations under the Hong Kong jurisdiction. Other than company-specific disclosures relating to RHBHK, this research report is based on current public information that we consider reliable, but we do not represent it is accurate or complete, and it should not be relied on as such.

### United States

This report was prepared by RHB and is being distributed solely and directly to "major" U.S. institutional investors as defined under, and pursuant to, the requirements of Rule 15a-6 under the U.S. Securities and Exchange Act of 1934, as amended (the "Exchange Act"). Accordingly, access to this report via Bursa Marketplace or any other Electronic Services Provider is not intended for any party other than "major" US institutional investors, nor shall be deemed as solicitation by RHB in any manner. RHB is not registered as a broker-dealer in the United States and does not offer brokerage services to U.S. persons. Any order for the purchase or sale of the securities discussed herein that are listed on Bursa Malaysia Securities Berhad must be placed with and through Auerbach Grayson ("AG"). Any order for the purchase or sale of all other securities discussed herein must be placed with and through such other registered U.S. broker-dealer as appointed by RHB from time to time as required by the Exchange Act Rule 15a-6. This report is confidential and not intended for distribution to, or use by, persons other than the recipient and its employees, agents and advisors, as applicable. Additionally, where research is distributed via Electronic Service Provider, the analysts whose names appear in this report are not registered or qualified as research analysts in the United States and are not associated persons of Auerbach Grayson AG or such other registered U.S. broker-dealer as appointed by RHB from time to time and therefore may not be subject to any applicable restrictions under Financial Industry Regulatory Authority ("FINRA") rules on communications with a subject company, public appearances and personal trading. Investing in any non-U.S. securities or related financial instruments discussed in this research report may present certain risks. The securities of non-U.S. issuers may not be registered with, or be subject to the regulations of, the U.S. Securities and Exchange Commission. Information on non-U.S. securities or related financial instruments may be limited. Foreign companies may not be subject to audit and reporting standards and regulatory requirements comparable to those in the United States. The financial instruments discussed in this report may not be suitable for all investors. Transactions in foreign markets may be subject to regulations that differ from or offer less protection than those in the United States.

**Please refer to the following link ([RHB Research conflict disclosures – Apr 2020](#)) and the Disclosure of Conflict of Interest in each of the research reports provided in this email for more details.**

Kuala Lumpur	Hong Kong	Singapore
<b>RHB Investment Bank Bhd</b> Level 3A, Tower One, RHB Centre Jalan Tun Razak Kuala Lumpur Malaysia Tel : +(60) 3 9280 8888 Fax : +(60) 3 9200 2216	<b>RHB Securities Hong Kong Ltd.</b> 12 <sup>th</sup> Floor World-Wide House 19 Des Voeux Road Central, Hong Kong Tel : +(852) 2525 1118 Fax : +(852) 2810 0908	<b>RHB Securities Singapore Pte Ltd.</b> 10 Collyer Quay #09-08 Ocean Financial Centre Singapore 049315 Tel : +(65) 6533 1818 Fax : +(65) 6532 6211

Jakarta	Bangkok
<b>PT RHB Sekuritas Indonesia</b> Revenue Tower 11th Floor, District 8 - SCBD Jl. Jendral Sudirman Kav 52-53 Jakarta 12190 Indonesia Tel : +6221 509 39 888 Fax : +6221 509 39 777	<b>RHB Securities (Thailand) PCL</b> 10th Floor, Sathorn Square Office Tower 98, North Sathorn Road, Silom Bangrak, Bangkok 10500 Thailand Tel: +(66) 2 088 9999 Fax : +(66) 2 088 9799

สำนักงานใหญ่	สาขาสีลม	สาขากินรี
ชั้น 8,10 อาคารสาทรสแควร์ ออฟฟิศ ทาวเวอร์ 98ถนนสาทรเหนือ แขวงสีลม เขตบางรัก กรุงเทพมหานคร 10500 Tel: +66-(0)2-862-9999 Fax: +66-(0)-2-108-0999	ชั้น 16 อาคารสีลมคอมเพล็กซ์ 191 ถนนสีลม แขวงสีลม เขตบางรัก กรุงเทพมหานคร 10500 Tel:+66-(0)2-200-2000 Fax: +66-(0)2-632-0191	ชั้น 1 อาคารกินรี 9 ถนนรัชดาภิเษก แขวงดินแดง เขตดินแดง กรุงเทพมหานคร 10400 Tel:+66-(0)2-654-1999 Fax:+66-(0)2-654-1900

สาขापิ่นเกล้า	สาขาวิภาวดีรังสิต	สาขาอัมรินทร์
ชั้น19 อาคารศูนย์การค้าเซ็นทรัลพลาซ่า ปิ่นเกล้า 7/129 – 221 ถนนบรมราชชนนี แขวงอรุณอัมรินทร์ เขตบางกอกน้อย กรุงเทพมหานคร 10700 Tel:+66(0)-2-828-1555 Fax: +66-(0)2-828-1500	อาคารเกษมทรัพย์ ชั้น 1 89/1 ถนนวิภาวดีรังสิต แขวงจอมพล เขตจตุจักร กรุงเทพมหานคร 10900 Tel:+66 -(0)2-63- 9000 Fax:+66-(0)2-631-9099	ชั้น 15 อาคารอัมรินทร์ทาวเวอร์ 500 ถนนเพลินจิต แขวงลุมพินี เขตปทุมวัน จังหวัดกรุงเทพฯ 10330 Tel: +66-(0)2-652- 4899 Fax: +66 -(0)2-652-4899

สาขาเชียงใหม่	สาขาหาดใหญ่
314/1 หมู่ที่ 5 ต.สันทรายน้อย อ.สันทราย จ. เชียงใหม่ 50210 Tel: +66-(0)52-00-4999 Fax:+66-(0)52-00-4998	127 – 129 ถนนศรีภูวนารถ ตำบลหาดใหญ่ อำเภอหาดใหญ่ จังหวัดสงขลา 90110 Tel: +66-74-891-999 Fax: +66-(0)74-89- 900