

Market Comment

Saravut Tachochavalit, Analyst
TEL : +66 (2) 088-9754
EMAIL : Saravut.ta@rhbgroup.com

ติดตามผลประชุมธนาคารกลางสหรัฐฯ



Open	1267.46
High	1283.01
Low	1260.96
Closed	1274.99
Chg.	+7.58
Chg.%	+0.60
Value (mn)	60,549.94
P/E (x)	14.81
P/BV (x)	1.40
Yield (%)	4.04
Market Cap (mn)	13,716.18
Up	747
Down	693
Unchanged	430

SET 50-100 – MAI – Futures Index

	Closed	Chg.	(%)
SET 50	854.34	+5.94	+0.70
SET 100	1869.96	+12.92	+0.70
S50_Con	845.90	-0.50	-0.06
MAI Index	252.64	+0.03	+0.01

Trading Breakdown : Daily

(Bt,m)	Buy	Sell	Net
Institution	4,370.83	4,061.22	309.61
Proprietary	5,857.77	5,335.74	522.03
Foreign	20,952.50	20,767.16	185.35
Local	29,368.83	30,385.82	-1,016.99

Trading Breakdown : Month to Date

(Bt,m)	Buy	Sell	Net
Institution	139,835.82	120,597.37	19,238.45
Proprietary	105,498.16	101,578.67	3,919.49
Foreign	418,271.78	462,635.75	-44,363.98
Local	626,617.17	605,411.14	21,206.04

World Markets Index

	Closed	Chg.	(%)
Dow Jones	24101.55	-32.23	-0.13
NASDAQ	8607.73	-122.43	-1.40
FTSE 100	5958.50	+111.71	+1.91
Nikkei	19771.19	-12.03	-0.06
Hang Seng	24575.96	+295.82	+1.22

Source: SET, SETTRADE

ตลาดหุ้นสหรัฐฯปิดลบ นักลงทุนเทขายหุ้นกลุ่มเทคโนโลยี ก่อนที่บริษัทเหล่านี้จะเปิดเผยผลประกอบการในสัปดาห์นี้ เช่น อัลฟาเบต เฟซบุ๊ก และไมโครซอฟท์ นักลงทุนติดตามความคืบหน้าในการผ่อนคลายมาตรการล็อกดาวน์ของสหรัฐฯ และผลประชุมของธนาคารกลางสหรัฐฯ (เฟด) ทำให้ DOW JONES, NASDAQ, S&P500 ปิด -0.13%, -1.40%, -0.52%

ตลาดหุ้นยุโรปปิดบวก นักลงทุนขาขึ้นรับสัญญาณที่หลาย ๆ ประเทศในยุโรปเริ่มผ่อนคลายมาตรการล็อกดาวน์แล้ว หลังการแพร่ระบาดของไวรัสโควิด-19 ชะลอลง และได้แรงหนุนจากบริษัทเอกชนที่รายงานผลประกอบการไตรมาสแรกที่ดีเกินคาด ทำให้ DAX, FTSE, CAC40, FTMIB ปิด 1.27%, 1.91%, 1.43%, 1.71%

สัญญาน้ำมันดิบ WTI ส่งมอบเดือนมิ.ย. ลดลง 0.44 ดอลลาร์ ปิดที่ 12.34 ดอลลาร์/บาร์เรล ส่วนสัญญาน้ำมันดิบเบรนท์ส่งมอบเดือนมิ.ย. เพิ่มขึ้น 0.47 ดอลลาร์ ปิดที่ 20.46 ดอลลาร์/บาร์เรล ยังความมีความผันผวนเข้ามาอย่างต่อเนื่องในสัญญาน้ำมันดิบ WTI เดือนมิ.ย. หลังกองทุนน้ำมันสหรัฐฯ (USO) ซึ่งเป็นกองทุน ETF สำหรับนักลงทุนรายย่อยที่เข้าซื้อสัญญาน้ำมันในตลาดฟิวเจอร์ประกาศ จะเทขายสัญญาส่งมอบเดือนมิ.ย. ทั้งหมด เพื่อไปถือครองสัญญาที่มีระยะส่งมอบที่ยาวกว่า ติดตามรายงานสต็อกน้ำมันดิบของ EIA ที่จะรายงานในคืนนี้ ซึ่งมีขึ้นหลัง API ที่รายงานปริมาณน้ำมันดิบคงคลังของสหรัฐฯ ประจำสัปดาห์ ณ วันที่ 24 เม.ย. ปรับตัวเพิ่มขึ้น 10 ล้านบาร์เรล

ตลาดหุ้นไทยวานนี้ปรับตัวขึ้นในทิศทางเดียวกันกับตลาดหุ้นในภูมิภาค หลังมีรายงานข่าวประเทศในภูมิภาคเอเชียที่มีจำนวนผู้ติดเชื้อไวรัสโควิด-19 เริ่มทรงตัว เช่น ส่องกงประกาศแผนการที่จะเปิดสำนักงานของรัฐและสถานที่สาธารณะบางแห่ง เช่น พิพิธภัณฑ์และห้องสมุดในวันที่ 4 พ.ค. ส่วนธุรกิจประเภทอื่น ๆ จะมีการดำเนินการอย่างค่อยเป็นค่อยไป ในขณะที่ไทยก็มีตัวเลขผู้ติดเชื้อในทิศทางที่ดีขึ้นต่อเนื่อง ผลประชุมครม. วานนี้ มีมติต่ออายุการบังคับใช้พ.ร.ก. ฉุกเฉินออกไปอีก 1 เดือน และเคอร์ฟิวเวลา 22.00-04.00 น. ทั่วประเทศ แต่ยังคงให้มีวันหยุดพิเศษและวันหยุดราชการในเดือนพ.ค. นี้ตามปกติ ส่วนมาตรการผ่อนคลายต่าง ๆ ให้ออประกาศต่อไป ทางด้านกทท. ได้มีการหารือวางแผนผ่อนปรนสถานประกอบการ เช่น ร้านอาหาร ตลาดและตลาดนัด ร้านตัดผม ร้านเสริมสวย โรงพยาบาล คลินิก และสถานพยาบาลบางประเภท สนามกอล์ฟ สนามกีฬาชนิดที่มีเว้นระยะห่าง สถานที่ออกกำลังกาย สวนสาธารณะ ร้านตัดขนสุนัข เป็นต้น แต่ต้องอยู่ภายใต้การปฏิบัติตามเงื่อนไขด้านสาธารณสุข ซึ่งจะมีแถลงรายละเอียดให้ทราบต่อไป

ดัชนี Dow Jones futures เข้านี้ปรับตัว ในขณะที่ดัชนี Nasdaq ฟื้นตัวได้ดีกว่า หลังมีรายงานผลประกอบการบริษัทจดทะเบียนในกลุ่มเทคโนโลยี บริษัทอัลฟาเบต อิงค์ ซึ่งเป็นบริษัทแม่ของกูเกิล มีรายได้เพิ่มขึ้น 13% YoY. ในไตรมาส 1/63 ดีกว่าที่นักวิเคราะห์คาดการณ์ ในขณะที่กำไรสุทธิในไตรมาส 1/63 เพิ่มขึ้น 2.7% YoY. จากรายได้โฆษณาที่เพิ่มขึ้นทั้งใน Search, Youtube, และ Cloud สะท้อนแนวโน้มที่โฆษณาจะเปลี่ยนแปลงไปสู่ระบบดิจิทัล ปัจจุบันสัดส่วนของโฆษณาในไทยในส่วนของทีวีได้ลดลงมาอยู่ระดับ 50% จากก่อนหน้านี้ที่อยู่ในสัดส่วน 60-70% ในช่วง 5 ปีที่ผ่านมา

แนวโน้มตลาดหุ้นไทยวันนี้คาดว่า ฟื้นตัว แต่คาดว่าจะมีแรงขายทำกำไรออกมา

กลยุทธ์การลงทุน

Trading : ดึงกลับไม่ข้ามแถว ๆ 1,307 จุด แนะนำ ขาย

Technical Analyzer

Saravut Tachochavalit, Analyst
 TEL : +66 (2) 088 9999 Ext. 9754
 EMAIL : Saravut.ta@rhbgroup.com

SET Index

ดูสื่อ

Figure 1 : SET Index daily chart



Source: RHB, Aspen

SET Index ปิดที่ 1,274.99 จุด 7.58 จุด ด้วยมูลค่าการซื้อขาย 60,550 ล้านบาท เพิ่มขึ้นเมื่อเทียบกับปริมาณการซื้อขายวันก่อนหน้า โดยนักลงทุนต่างชาติซื้อสุทธิ 185 ล้านบาท

ระยะกลาง : SET Index อยู่ในช่วงขาลง มีแนวต้านสำคัญอยู่ที่ระดับ 1,408 จุด การปรับตัวต่ำกว่าระดับดังกล่าวยังเป็นความเสี่ยงในระยะกลาง สำหรับทิศทางในไตรมาส 2/2563 คาดว่ากรอบของ SET จะอยู่ระหว่าง 808-1,300 จุด แนะนำ ซื้อเมื่ออ่อนตัว เพื่อหวังผลขายทำกำไรเมื่อดัชนีฟื้นตัว กรอบในสัปดาห์นี้คาดว่าแกว่งในกรอบระหว่าง 1,200-1,307 จุด แนะนำ ขึ้นขาย

ระยะสั้น : SET Index แกว่งในระหว่างวัน สั้น ๆ ตีกลับไม่ข้ามแถว ๆ 1,300 จุด แนะนำ ขายเพื่อหวังผลซื้อกลับเมื่ออ่อนตัว โดยมีจุด stop อยู่แถว ๆ 1,250 จุด ถ้าปิดต่ำกว่า 1,250 จุด ยังไม่ต้องรีบรับ

Saravut Tachochavalit, Analyst
 TEL : +66 (2) 088 9999 Ext. 9754
 EMAIL : Saravut.ta@rhbgroupp.com

Trading Stocks



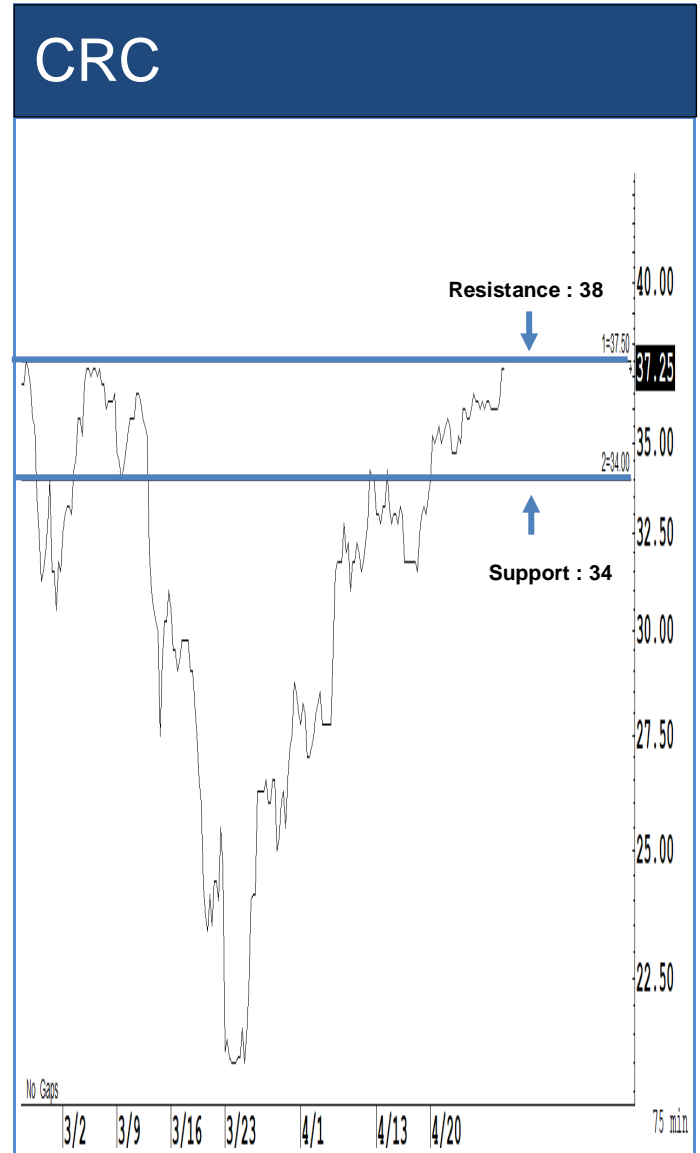
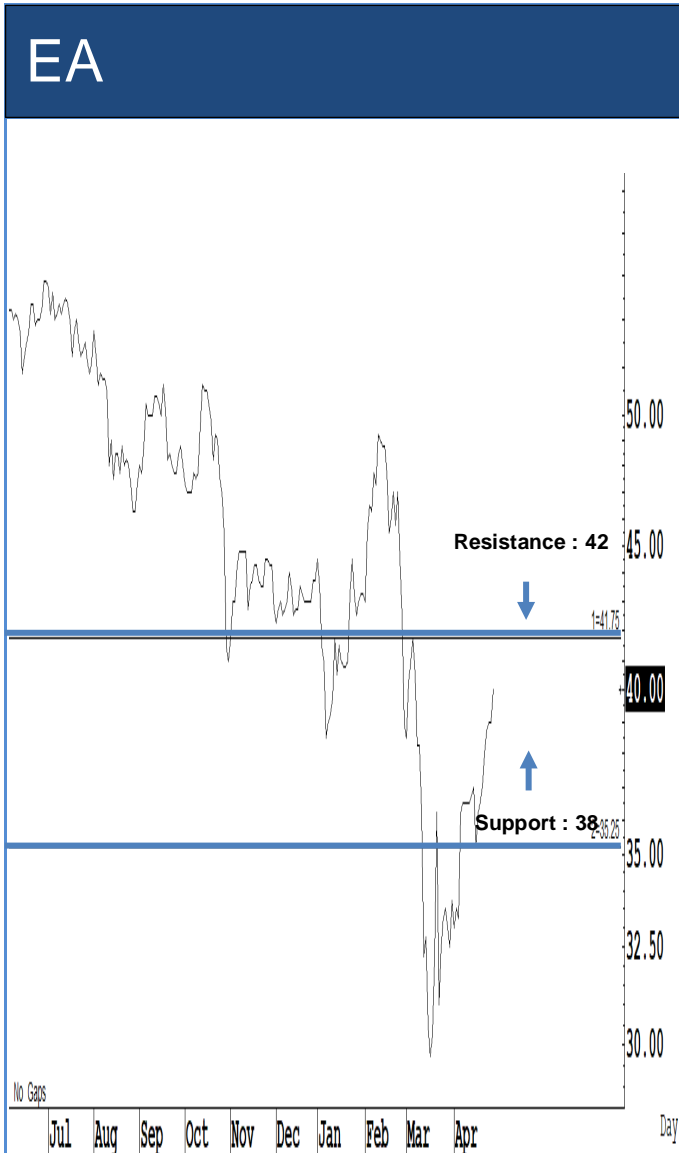
Source: RHB, Bloomberg

ระยะสั้นแกว่งในกรอบ **sideway** หรือในกรอบระหว่าง 9.05-9.60 บาท แนะนำ ลงซื้อ ขึ้นขายในกรอบดังกล่าว ส่วนจุดตัดขาดทุนจะอยู่ที่ 9.00 บาท



Source: RHB, Bloomberg

ระยะสั้นแกว่งในกรอบ **sideway** หรือในกรอบระหว่าง 10.70-11.60 บาท แนะนำ ลงซื้อ ขึ้นขายในกรอบดังกล่าว ส่วนจุดตัดขาดทุนจะอยู่ที่ 10.60 บาท



Source: RHB, Bloomberg

Source: RHB, Bloomberg

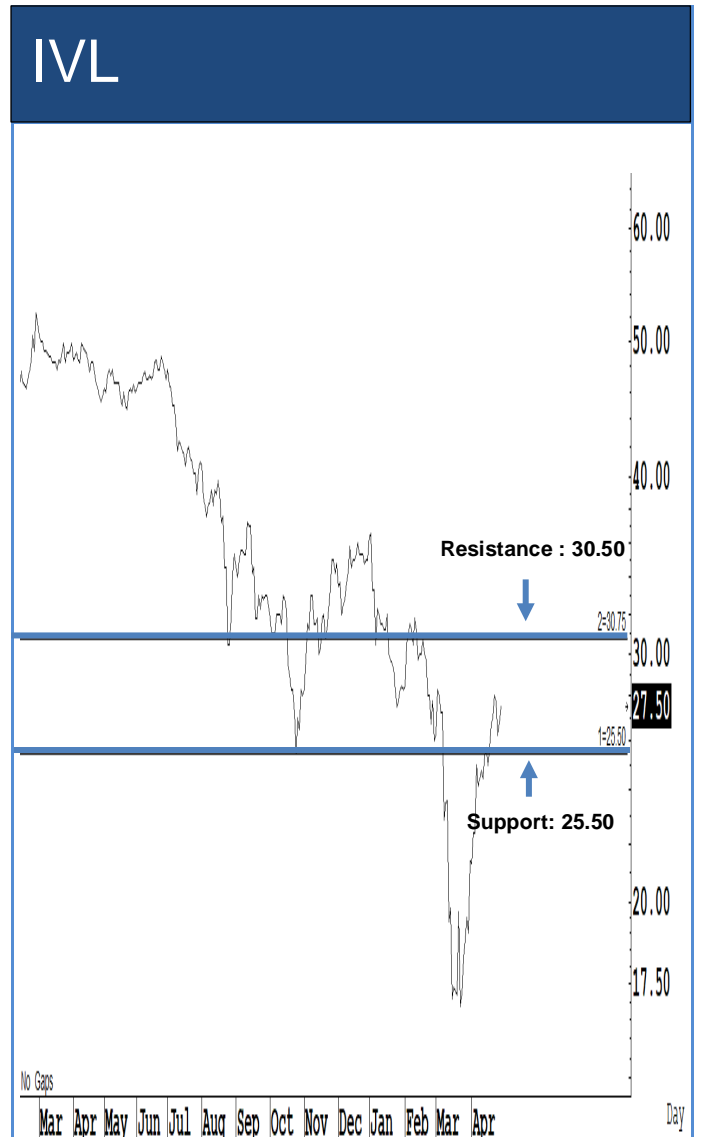
ระยะสั้นแกว่งในกรอบ **sideway** หรือในกรอบระหว่าง 38-42 บาท แนะนำ ลงซื้อ ขึ้นขายในกรอบดังกล่าว ส่วนจุดตัดขาดทุนจะอยู่ที่ 37.50 บาท

ระยะสั้นแกว่งในกรอบ **sideway** หรือในกรอบระหว่าง 34-38 บาท แนะนำ ลงซื้อ ขึ้นขายในกรอบดังกล่าว ส่วนจุดตัดขาดทุนจะอยู่ที่ 33.50 บาท



Source: RHB, Bloomberg

ระยะสั้นแกว่งในกรอบ **sideway** หรือในกรอบระหว่าง 12.50-13.60 บาท แนะนำ
 ลงซื้อ ขึ้นขายในกรอบดังกล่าว ส่วนจุดตัดขาดทุนจะอยู่ที่ 12.40 บาท



Source: RHB, Bloomberg

ระยะสั้นแกว่งในกรอบ **sideway** หรือในกรอบระหว่าง 25.50-30.50 บาทแนะนำ ลง
 ซื้อ ขึ้นขายในกรอบดังกล่าว ส่วนจุดตัดขาดทุนจะอยู่ที่ 25 บาท

Key Stock News

AWC-KTC-TOA เติงจำ เข้าคำนวณ MSCI รอบนี้ ดัชนีวิ่งรับ คลายล็อกดาวนโบรคกานะกลุ่มค่าปลีก

เปิดโผ 3 หุ้นเด่นตัวเต็ง AWC-KTC-TOA เข้าคำนวณ MSCI Global Standard รอบนี้ ประกาศรายชื่อวันที่ 12 พ.ค. และมีผล 29 พ.ค. นี้ ยืนยันพื้นฐานดีทุกตัว ด้านตลาดหุ้นไทยวิ่งตอบรับ คลายล็อกดาวน ฟากนักวิเคราะห์ก็ยังแนะหุ้นห้างสรรพสินค้า ค่าปลีก ร้านอาหาร ที่ราคายังปรับขึ้นมาน้อย MBK CENTEL ZEN MINT DOHOME AU และหุ้นที่เกี่ยวข้องกับขนส่งทางบก BEM, BTS และ BTSIGF

กทม.ผ่อนปรน 8 สถานที่ ตัดผม-ร้านอาหาร-กอล์ฟ

กทม.เตรียมผ่อนคลายล็อกดาวน เริ่มจาก 8 สถานที่ ประกอบการ เช่น ร้านอาหาร ร้านตัดผม ตลาดสด-ตลาดนัด สนามกอล์ฟ รวมถึงสนามกีฬาบางประเภท จับตาวินนี้ ศบค.ให้ข้อมูลอีกครั้งเกี่ยวกับมาตรการที่ต้องทำควบคู่ไปด้วย ก่อนจะมีผล 1 พ.ค. นี้

SPCG ทุ่มพันล้าน ลงทุนโซลาร์ญี่ปุ่น กำลังผลิต 480 MW

"SPCG" ลุยโซลาร์ฟาร์ม Ukujima Mega Solar Project ในญี่ปุ่น ขนาด 480 เมกะวัตต์ มูลค่าโครงการ 5.4 หมื่นล้านบาท ล่าสุดจัดงบลงทุนแล้วกว่า 1 พันล้านบาท จากงบทั้งสิ้น 2.7 พันล้านบาท ถือหุ้น 17.92% คาดจ่ายไฟฟ้าเข้าระบบในปี 66

AEONTS กำไรโตสนั่น พาวไฟแนนซ์บิณฑ์ยก

"อ้ออน ธนสินทรัพย์"(AEONTS) โชว์กำไรงวดไตรมาส 4 (ธ.ค. 62 - ก.พ. 63) กำไร 1 พันล้านบาท เติบโต 29% ช่วยดันกำไรสุทธิไตรมาสสุดท้าย 3.97 พันล้านบาท เพิ่ม 13% จัดปันผล 2.55 บาท ขึ้น XD วันที่ 13 พ.ค. นี้ ส่งผลรวมนีราคาหุ้นปิดบวก 3.46% พร้อมพาวหุ้นกลุ่มไฟแนนซ์วิ่งรับไปด้วยนำโดย KTC SAWAD และ MTC

BJC จ่อเสนอขายหุ้นกู้ ดอกเบี้ย 2.80-3.50% วันที่ 28 พ.ค.-1 มิ.ย. นี้

"BJC" ยื่นไฟลิ่งต่อ ก.ล.ด. เตรียมเสนอขายหุ้นกู้ อายุ 4 ปี และ 10 ปี ช่วงดอกเบี้ย 2.80-3.50% ขายให้นักลงทุนทั่วไป 28 พ.ค.-1 มิ.ย. นี้ เพื่อนำเงินไปชำระคืนหนี้หุ้นกู้ชุดเดิมที่จะครบกำหนดช่วงต้นเดือน มิ.ย. นี้

BA เปิดบินในประเทศ 15 พ.ค. นี้ เริ่มกรุงเทพฯ-สมุยวันละ 2 เที่ยวบิน

"BA" ประกาศกลับมาบินเส้นทางในประเทศอีกครั้ง 15 พ.ค. นี้ เริ่มบริการไป-กลับกรุงเทพฯ-สมุย วันละ 2 เที่ยวบิน พร้อมเข้มมาตรการความปลอดภัยผู้โดยสาร-พนักงาน ป้องกันการแพร่ระบาดของ COVID-19

PTT ยืนยันฐานะการเงินแข็งแกร่ง ไม่พึ่งกองทุนพยุงหุ้นกู้/ปิด ชิงหลงขาดทุนไม่กระทบ

"ปตท." ปิดรับความช่วยเหลือ "กองทุนพยุงหุ้นกู้" มั่นใจศักยภาพบริหารจัดการความเสี่ยงทางการค้า-ฐานะการเงินแข็งแกร่ง ยืนยันชำระคืนหนี้หุ้นกู้ที่จะครบกำหนดในปี 27,118 ล้านบาทได้แน่! ส่วนกรณี "ชิงหลง" ประสบปัญหาขาดทุนและขาดสภาพคล่องจากการเก็งกำไรน้ำมันที่ผิดพลาดนั้น "ชาญศิลป์" ลั่นไม่กระทบ PTT เหตุหยุดทำธุรกรรมกับชิงหลงตั้งแต่กลางเม.ย. 63

HMPRO กำไร Q1 หด 10.80% พิชโควิดปิดสาขาขาด ยอดขาย

"HMPRO" แจงงบไตรมาส 1/63 มีกำไรสุทธิ 1,266.52 ล้านบาท ลดลง 10.80% หลังยอดขายสาขาเดิมของโฮมโปรในไทยและมาเลเซีย-เมกาโฮมลดลง เหตุต้องปิดสาขาจากผลกระทบการแพร่ระบาดโควิด-19

CAT ยืนยันพร้อมบริหารดาวเทียม ลั่นกรม.ไฟเขียวเร็ว นี้/ขุม คุยพันธมิตรต่างชาติ

"CAT" ลั่นกรม.อนุมัติบริหารจัดการดาวเทียม หลังหมดสัมปทานปี 64 ในเร็ว นี้ ยืนยันความพร้อมทุกด้าน แยมเจรจามิตรดาวเทียมต่างชาติวงโคจรต่ำ 2-3 ราย เพื่อให้บริการเช่าสถานีฐานควบคุมดาวเทียม คาดชัดเจนไตรมาส 3/63

AOT แจงผลกระทบห้ามบินเข้าไทย

นางสาวชนาลัย ฉายากุล เลขาธิการบริษัท ทำอากาศยานไทย จำกัด (มหาชน) หรือ AOT เปิดเผยว่า ตามที่สำนักงานการบินพลเรือนแห่งประเทศไทย (กพท.) ได้มีประกาศเรื่องห้ามอากาศยานทำการบินเข้าสู่ประเทศไทยเป็นการชั่วคราว (ฉบับที่ 2) ลงวันที่ 6 เมษายน 2563 และ (ฉบับที่ 3) ลงวันที่ 15 เมษายน 2563 แจงห้ามอากาศยานขนส่งคนโดยสารทำการบินเข้ามายังท่าอากาศยานในประเทศไทยเป็นการชั่วคราว ตั้งแต่วันที่ 7 เมษายน 2563 เวลา 00.01 น. ถึงวันที่ 30 เมษายน 2563 เวลา 23.59 น.

คาด'เฟด'ไม่ปรับดอกเบี้ยหลังประชุมพุธนี้ อาจมีนโยบาย ชี้นำให้ตลาดและเศรษฐกิจฝ่าวิกฤติโควิด-19

คาด "เฟด" ไม่เปลี่ยนแปลงอัตราดอกเบี้ยมาตรฐานหลังการประชุมในวันพุธนี้ แต่จะพิจารณานโยบายอื่นๆ เพื่อชี้นำตลาดและเศรษฐกิจให้ฝ่าฟันวิกฤติไวรัสโคโรนา เช่น ชี้นำให้ชัดเจนยิ่งขึ้นว่าดอกเบี้ยจะต่ำนานเท่าไร หรือพยายามปรับดอกเบี้ยอื่นๆ และซื้อสินทรัพย์โดยมีเป้าหมายเพื่อทำให้ดอกเบี้ยระยะยาวต่ำลง โกลด์แมน แซคส์ คาด เฟดจะไม่ขึ้นดอกเบี้ยจนกว่าจะถึงปลายปี 2566

ดัชนีความเชื่อมั่น ค้าปลีก Q1 หดต่ำสุดในรอบ 2 ปี

ดัชนีความเชื่อมั่นผู้ประกอบการ Modern Trade ไตรมาสแรกอาการน่าเป็นห่วง ต่ำสุดในรอบกว่า 2 ปี จากการแพร่ระบาดของไวรัสโควิด สั่งปิดกิจการชั่วคราว แนวโน้มไตรมาสสองยังหดต่อ ทุนหายกำไรหด คาดเศรษฐกิจไทยเสียหายเฉียด 1 ล้านล้านบาท กลุ่มผู้ประกอบการค้าปลีกพร้อมเปิดให้บริการทันที หากรัฐไฟเขียว

แบงก์ยักษ์ล้มลูกค้าเอสเอ็มอี ยื่นขอชอฟด์โลนวันแรกทะล 2.4 หมื่นล้าน

แบงก์พาณิชย์ เดินหน้าขอชอฟด์โลนรพท. เพื่ออุ้มเอสเอ็มอีรายเล็ก BBL-KTB-ธกส. ยื่นขอมากสุด ส่วน KBANK-UOB อยู่ระหว่างรวบรวมตัวเลขลูกหนี้ที่เดือดร้อน ขณะที่ธปท. เผย วันแรก (27 เม.ย. 63) มี 8 แบงก์ยื่นคำขอรวม 24,200 ล้านบาท ให้แก่ลูกหนี้จำนวน 16,934 ราย

ที่มา : หนังสือพิมพ์ข่าวหุ้น

ที่มา : หนังสือพิมพ์ข่าวหุ้น

ข้อมูลธุรกรรมขายชอร์ต (Short Sales)

	Symbol (28 Apr'20)	Volume (Shares)	Value (Baht)	% Short Sale Volume Comparing with Main Board	% Short Sale Value Comparing with Main Board
1	PTT	2,654,000	88,833,000.00	3.02	3.02
2	KBANK-R	897,000	76,209,000.00	3.44	3.44
3	PTTEP	768,100	58,713,700.00	6.99	6.98
4	SCC	110,700	37,212,300.00	2.48	2.48
5	PTTGC-R	900,000	32,362,500.00	5.21	5.16
6	CPALL-R	450,000	30,937,500.00	1.14	1.14
7	AOT	467,200	27,967,700.00	1.53	1.53
8	IVL	1,010,200	27,725,225.00	3.06	3.06
9	BTS	2,341,800	26,139,910.00	3.77	3.75
10	BEAUTY	13,287,800	25,442,888.00	1.94	1.97
11	AOT-R	400,000	23,775,000.00	1.31	1.3
12	ADVANC	112,400	22,451,650.00	2.14	2.14
13	BBL	224,800	22,423,350.00	2.23	2.22
14	GULF	540,600	21,437,650.00	0.69	0.69
15	GPSC	283,700	20,196,475.00	0.88	0.88
16	KBANK	229,100	19,446,950.00	0.88	0.88
17	HMPRO	1,074,400	14,840,060.00	2.96	2.94
18	CPF	500,000	14,000,000.00	2.23	2.23
19	GPSC-R	175,000	12,562,500.00	0.54	0.55
20	TISCO	151,000	10,699,225.00	1.4	1.39
21	PTTGC	291,200	10,508,475.00	1.68	1.68
22	EGCO	37,900	10,322,000.00	1.51	1.49
23	TOP	265,400	10,186,150.00	1.88	1.88
24	MTC	213,900	10,121,400.00	0.85	0.85
25	SCB	146,700	9,741,300.00	1.05	1.06
26	DTAC	200,000	8,450,000.00	3.75	3.75
27	SCB-R	125,000	8,387,500.00	0.9	0.91
28	CPALL	120,000	8,220,000.00	0.3	0.3
29	GULF-R	200,300	7,961,850.00	0.26	0.26
30	BJC-R	190,000	7,829,975.00	2.39	2.38
31	MINT	368,600	7,626,140.00	1.24	1.24
32	CPN	144,900	7,236,725.00	1.34	1.35
33	SAWAD	129,000	6,954,750.00	0.44	0.43
34	AAV	3,598,500	6,677,412.00	3.89	3.88
35	KTB	611,600	6,378,420.00	1.78	1.8
36	BH	46,400	5,565,850.00	6.69	6.71
37	BEAUTY-R	3,000,000	5,457,500.00	0.44	0.42
38	BJC	121,400	5,029,050.00	1.53	1.53
39	BEM	531,100	4,885,785.00	0.87	0.87
40	BGRIM	109,300	4,878,800.00	0.6	0.6
41	GLOBAL	348,800	4,759,920.00	4.64	4.59
42	VGI	541,400	4,092,640.00	4.13	4.1
43	KTC	120,400	3,913,000.00	0.72	0.71
44	IRPC	1,447,200	3,723,928.00	1.72	1.73
45	RATCH	54,600	3,712,800.00	0.42	0.42
46	WHA	1,343,100	3,689,048.00	1.03	1.04

Source: SETSMART

ข้อมูลแบบรายงานการเปลี่ยนแปลงการถือหลักทรัพย์และสัญญาซื้อขายล่วงหน้าของผู้บริหาร (แบบ 59)

ชื่อบริษัท	ชื่อผู้บริหาร	ประเภทหลักทรัพย์	วันที่ได้มา/ จำหน่าย	จำนวน	ราคา	วิธีการได้มา/ จำหน่าย
TISCO	นางสาว ชุตติภรณ์ เหลืองรุ่ง สว่าง	หุ้นสามัญ	27/04/2563	500	73	ซื้อ
TWPC	นาย เรน สวา โส	NVDR อ้างอิง หุ้น สามัญ	23/04/2563	200,000	2.91	ซื้อ
TWPC	นาย เรน สวา โส	NVDR อ้างอิง หุ้น สามัญ	28/04/2563	400,000	-	ขาย
TWPC	นาย เรน สวา โส	หุ้นสามัญ	28/04/2563	400,000	-	ซื้อ
THG	นาย บุญ วนาสิน	หุ้นสามัญ	24/04/2563	4,900,000	17.8	ขาย
THG	นาย บุญ วนาสิน	หุ้นสามัญ	27/04/2563	4,209,130	17.8	ขาย
UVAN	นาย อภิรักษ์ วานิช	หุ้นสามัญ	27/04/2563	24,700	3.78	ซื้อ
LPN	นาง ยุพา เตชะไกรศรี	หุ้นสามัญ	27/04/2563	1	3.52	ซื้อ
LPN	นาง ยุพา เตชะไกรศรี	หุ้นสามัญ	27/04/2563	1	3.52	ซื้อ

Source: www.sec.or.th

แบบรายงานการได้มาหรือจำหน่ายหลักทรัพย์ของกิจการ (แบบ 246-2)
(Corporate Share Trade)

หลักทรัพย์	ชื่อผู้ได้มา/จำหน่าย	วิธีการ	ประเภท หลักทรัพย์	% ก่อน ได้มา/ จำหน่าย	% ได้มา/ จำหน่าย	% หลัง ได้มา/ จำหน่าย	วันที่ได้มา/ จำหน่าย
PPS	ดีเอกเตอร์ พงศ์ธร ธาราไชย	ได้มา	หุ้น	12.337	2.7288	15.0659	23/04/2563
BAT-3K	HITACHI, LTD.	สิ้นสุดนิติ บุคคลตาม มาตรา 258	หุ้น	86.85	86.85	0	20/04/2563

กำหนดการประชุมคณะกรรมการนโยบายการเงิน (กนง.) ประจำปี 2563

ครั้งที่	วันประชุม กนง.	วันเผยแพร่รายงานนโยบายการเงิน
1/2563	พุธที่ 5 กุมภาพันธ์ 2563	
2/2563	พุธที่ 25 มีนาคม 2563	พุธที่ 8 เมษายน 2563
3/2563	พุธที่ 20 พฤษภาคม 2563	
4/2563	พุธที่ 24 มิถุนายน 2563	พุธที่ 8 กรกฎาคม 2563
5/2563	พุธที่ 5 สิงหาคม 2563	
6/2563	พุธที่ 23 กันยายน 2563	พุธที่ 7 ตุลาคม 2563
7/2563	พุธที่ 18 พฤศจิกายน 2563	
8/2563	พุธที่ 23 ธันวาคม 2563	พุธที่ 6 มกราคม 2564

RHB Guide to Investment Ratings

Buy: Share price may exceed 10% over the next 12 months

Trading Buy: Share price may exceed 15% over the next 3 months, however longer-term outlook remains uncertain

Neutral: Share price may fall within the range of +/- 10% over the next 12 months

Take Profit: Target price has been attained. Look to accumulate at lower levels

Sell: Share price may fall by more than 10% over the next 12 months

Not Rated: Stock is not within regular research coverage

Investment Research Disclaimers

RHB has issued this report for information purposes only. This report is intended for circulation amongst RHB and its affiliates' clients generally or such persons as may be deemed eligible by RHB to receive this report and does not have regard to the specific investment objectives, financial situation and the particular needs of any specific person who may receive this report. This report is not intended, and should not under any circumstances be construed as, an offer or a solicitation of an offer to buy or sell the securities referred to herein or any related financial instruments.

This report may further consist of, whether in whole or in part, summaries, research, compilations, extracts or analysis that has been prepared by RHB's strategic, joint venture and/or business partners. No representation or warranty (express or implied) is given as to the accuracy or completeness of such information and accordingly investors should make their own informed decisions before relying on the same.

This report is not directed to, or intended for distribution to or use by, any person or entity who is a citizen or resident of or located in any locality, state, country or other jurisdiction where such distribution, publication, availability or use would be contrary to the applicable laws or regulations. By accepting this report, the recipient hereof (i) represents and warrants that it is lawfully able to receive this document under the laws and regulations of the jurisdiction in which it is located or other applicable laws and (ii) acknowledges and agrees to be bound by the limitations contained herein. Any failure to comply with these limitations may constitute a violation of applicable laws.

All the information contained herein is based upon publicly available information and has been obtained from sources that RHB believes to be reliable and correct at the time of issue of this report. However, such sources have not been independently verified by RHB and/or its affiliates and this report does not purport to contain all information that a prospective investor may require. The opinions expressed herein are RHB's present opinions only and are subject to change without prior notice. RHB is not under any obligation to update or keep current the information and opinions expressed herein or to provide the recipient with access to any additional information. Consequently, RHB does not guarantee, represent or warrant, expressly or impliedly, as to the adequacy, accuracy, reliability, fairness or completeness of the information and opinion contained in this report. Neither RHB (including its officers, directors, associates, connected parties, and/or employees) nor does any of its agents accept any liability for any direct, indirect or consequential losses, loss of profits and/or damages that may arise from the use or reliance of this research report and/or further communications given in relation to this report. Any such responsibility or liability is hereby expressly disclaimed.

Whilst every effort is made to ensure that statement of facts made in this report are accurate, all estimates, projections, forecasts, expressions of opinion and other subjective judgments contained in this report are based on assumptions considered to be reasonable and must not be construed as a representation that the matters referred to therein will occur. Different assumptions by RHB or any other source may yield substantially different results and recommendations contained on one type of research product may differ from recommendations contained in other types of research. The performance of currencies may affect the value of, or income from, the securities or any other financial instruments referenced in this report. Holders of depositary receipts backed by the securities discussed in this report assume currency risk. Past performance is not a guide to future performance. Income from investments may fluctuate. The price or value of the investments to which this report relates, either directly or indirectly, may fall or rise against the interest of investors.

This report does not purport to be comprehensive or to contain all the information that a prospective investor may need in order to make an investment decision. The recipient of this report is making its own independent assessment and decisions regarding any securities or financial instruments referenced herein. Any investment discussed or recommended in this report may be unsuitable for an investor depending on the investor's specific investment objectives and financial position. The material in this report is general information intended for recipients who understand the risks of investing in financial instruments. This report does not take into account whether an investment or course of action and any associated risks are suitable for the recipient. Any recommendations contained in this report must therefore not be relied upon as investment advice based on the recipient's personal circumstances. Investors should make their own independent evaluation of the information contained herein, consider their own investment objective, financial situation and particular needs and seek their own financial, business, legal, tax and other advice regarding the appropriateness of investing in any securities or the investment strategies discussed or recommended in this report.

This report may contain forward-looking statements which are often but not always identified by the use of words such as "believe", "estimate", "intend" and "expect" and statements that an event or result "may", "will" or "might" occur or be achieved and other similar expressions. Such forward-looking statements are based on assumptions made and information currently available to RHB and are subject to known and unknown risks, uncertainties and other factors which may cause the actual results, performance or achievement to be materially different from any future results, performance or achievement, expressed or implied by such forward-looking statements. Caution should be taken with respect to such statements and recipients of

this report should not place undue reliance on any such forward-looking statements. RHB expressly disclaims any obligation to update or revise any forward-looking statements, whether as a result of new information, future events or circumstances after the date of this publication or to reflect the occurrence of unanticipated events.

The use of any website to access this report electronically is done at the recipient's own risk, and it is the recipient's sole responsibility to take precautions to ensure that it is free from viruses or other items of a destructive nature. This report may also provide the addresses of, or contain hyperlinks to, websites. RHB takes no responsibility for the content contained therein. Such addresses or hyperlinks (including addresses or hyperlinks to RHB own website material) are provided solely for the recipient's convenience. The information and the content of the linked site do not in any way form part of this report. Accessing such website or following such link through the report or RHB website shall be at the recipient's own risk.

This report may contain information obtained from third parties. Third party content providers do not guarantee the accuracy, completeness, timeliness or availability of any information and are not responsible for any errors or omissions (negligent or otherwise), regardless of the cause, or for the results obtained from the use of such content. Third party content providers give no express or implied warranties, including, but not limited to, any warranties of merchantability or fitness for a particular purpose or use. Third party content providers shall not be liable for any direct, indirect, incidental, exemplary, compensatory, punitive, special or consequential damages, costs, expenses, legal fees, or losses (including lost income or profits and opportunity costs) in connection with any use of their content.

The research analysts responsible for the production of this report hereby certifies that the views expressed herein accurately and exclusively reflect his or her personal views and opinions about any and all of the issuers or securities analysed in this report and were prepared independently and autonomously. The research analysts that authored this report are precluded by RHB in all circumstances from trading in the securities or other financial instruments referenced in the report, or from having an interest in the company(ies) that they cover.

The contents of this report is strictly confidential and may not be copied, reproduced, published, distributed, transmitted or passed, in whole or in part, to any other person without the prior express written consent of RHB and/or its affiliates. This report has been delivered to RHB and its affiliates' clients for information purposes only and upon the express understanding that such parties will use it only for the purposes set forth above. By electing to view or accepting a copy of this report, the recipients have agreed that they will not print, copy, videotape, record, hyperlink, download, or otherwise attempt to reproduce or re-transmit (in any form including hard copy or electronic distribution format) the contents of this report. RHB and/or its affiliates accepts no liability whatsoever for the actions of third parties in this respect.

The contents of this report are subject to copyright. Please refer to Restrictions on Distribution below for information regarding the distributors of this report. Recipients must not reproduce or disseminate any content or findings of this report without the express permission of RHB and the distributors.

The securities mentioned in this publication may not be eligible for sale in some states or countries or certain categories of investors. The recipient of this report should have regard to the laws of the recipient's place of domicile when contemplating transactions in the securities or other financial instruments referred to herein. The securities discussed in this report may not have been registered in such jurisdiction. Without prejudice to the foregoing, the recipient is to note that additional disclaimers, warnings or qualifications may apply based on geographical location of the person or entity receiving this report.

The term "RHB" shall denote, where appropriate, the relevant entity distributing or disseminating the report in the particular jurisdiction referenced below, or, in every other case, RHB Investment Bank Berhad and its affiliates, subsidiaries and related companies.

RESTRICTIONS ON DISTRIBUTION

Malaysia

This report is issued and distributed in Malaysia by RHB Investment Bank Bhd. The views and opinions in this report are our own as of the date hereof and is subject to change. If the Financial Services and Markets Act of the United Kingdom or the rules of the Financial Conduct Authority apply to a recipient, our obligations owed to such recipient therein are unaffected. RHB Investment Bank Bhd has no obligation to update its opinion or the information in this report.

Thailand

This report is issued and distributed in the Kingdom of Thailand by RHB Securities (Thailand) PCL, a licensed securities company that is authorised by the Ministry of Finance, regulated by the Securities and Exchange Commission of Thailand and is a member of the Stock Exchange of Thailand. The Thai Institute of Directors Association has disclosed the Corporate Governance Report of Thai Listed Companies made pursuant to the policy of the Securities and Exchange Commission of Thailand. RHB Securities (Thailand) PCL does not endorse, confirm nor certify the result of the Corporate Governance Report of Thai Listed Companies.

Indonesia

This report is issued and distributed in Indonesia by PT RHB Sekuritas Indonesia. This research does not constitute an offering document and it should not be construed as an offer of securities in Indonesia. Any securities offered or sold, directly or indirectly, in Indonesia or to any Indonesian citizen or corporation (wherever located) or to any Indonesian resident in a manner which constitutes a public offering under Indonesian laws and regulations must comply with the prevailing Indonesian laws and regulations.

Singapore

This report is issued and distributed in Singapore by RHB Securities Singapore Pte Ltd which is a holder of a capital markets services licence and an exempt financial adviser regulated by the Monetary Authority of Singapore. RHB Securities Singapore Pte Ltd may distribute reports produced by its respective foreign entities, affiliates or other foreign research houses pursuant to an arrangement under Regulation 32C of the Financial Advisers Regulations. Where the report is distributed in Singapore to a person who is not an Accredited Investor, Expert Investor or an Institutional Investor, RHB Securities Singapore Pte Ltd accepts legal responsibility for the contents of the report to such persons only to the extent required by law. Singapore recipients should contact RHB Securities Singapore Pte Ltd in respect of any matter arising from or in connection with the report.

Hong Kong

This report is issued and distributed in Hong Kong by RHB Securities Hong Kong Limited (興業僑豐證券有限公司) (CE No.: ADU220) ("RHBSHK") which is licensed in Hong Kong by the Securities and Futures Commission for Type 1 (dealing in securities) and Type 4 (advising on securities) regulated activities. Any investors wishing to purchase or otherwise deal in the securities covered in this report should contact RHBSHK. RHBSHK is a wholly owned subsidiary of RHB Hong Kong Limited; for the purposes of disclosure under the Hong Kong jurisdiction herein, please note that RHB Hong Kong Limited with its affiliates (including but not limited to RHBSHK) will collectively be referred to as "RHBHK." RHBHK conducts a full-service, integrated investment banking, asset management, and brokerage business. RHBHK does and seeks to do business with companies covered in its research reports. As a result, investors should be aware that the firm may have a conflict of interest that could affect the objectivity of this research report. Investors should consider this report as only a single factor in making their investment decision. Importantly, please see the company-specific regulatory disclosures below for compliance with specific rules and regulations under the Hong Kong jurisdiction. Other than company-specific disclosures relating to RHBHK, this research report is based on current public information that we consider reliable, but we do not represent it is accurate or complete, and it should not be relied on as such.

United States

This report was prepared by RHB and is being distributed solely and directly to "major" U.S. institutional investors as defined under, and pursuant to, the requirements of Rule 15a-6 under the U.S. Securities and Exchange Act of 1934, as amended (the "Exchange Act"). Accordingly, access to this report via Bursa Marketplace or any other Electronic Services Provider is not intended for any party other than "major" US institutional investors, nor shall be deemed as solicitation by RHB in any manner. RHB is not registered as a broker-dealer in the United States and does not offer brokerage services to U.S. persons. Any order for the purchase or sale of the securities discussed herein that are listed on Bursa Malaysia Securities Berhad must be placed with and through Auerbach Grayson ("AG"). Any order for the purchase or sale of all other securities discussed herein must be placed with and through such other registered U.S. broker-dealer as appointed by RHB from time to time as required by the Exchange Act Rule 15a-6. This report is confidential and not intended for distribution to, or use by, persons other than the recipient and its employees, agents and advisors, as applicable. Additionally, where research is distributed via Electronic Service Provider, the analysts whose names appear in this report are not registered or qualified as research analysts in the United States and are not associated persons of Auerbach Grayson AG or such other registered U.S. broker-dealer as appointed by RHB from time to time and therefore may not be subject to any applicable restrictions under Financial Industry Regulatory Authority ("FINRA") rules on communications with a subject company, public appearances and personal trading. Investing in any non-U.S. securities or related financial instruments discussed in this research report may present certain risks. The securities of non-U.S. issuers may not be registered with, or be subject to the regulations of, the U.S. Securities and Exchange Commission. Information on non-U.S. securities or related financial instruments may be limited. Foreign companies may not be subject to audit and reporting standards and regulatory requirements comparable to those in the United States. The financial instruments discussed in this report may not be suitable for all investors. Transactions in foreign markets may be subject to regulations that differ from or offer less protection than those in the United States.

Please refer to the following link ([RHB Research conflict disclosures – Apr 2020](#)) and the Disclosure of Conflict of Interest in each of the research reports provided in this email for more details.

Kuala Lumpur	Hong Kong	Singapore
RHB Investment Bank Bhd Level 3A, Tower One, RHB Centre Jalan Tun Razak Kuala Lumpur Malaysia Tel : +(60) 3 9280 8888 Fax : +(60) 3 9200 2216	RHB Securities Hong Kong Ltd. 12 th Floor World-Wide House 19 Des Voeux Road Central, Hong Kong Tel : +(852) 2525 1118 Fax : +(852) 2810 0908	RHB Securities Singapore Pte Ltd. 10 Collyer Quay #09-08 Ocean Financial Centre Singapore 049315 Tel : +(65) 6533 1818 Fax : +(65) 6532 6211

Jakarta	Bangkok
PT RHB Sekuritas Indonesia Revenue Tower 11th Floor, District 8 - SCBD Jl. Jendral Sudirman Kav 52-53 Jakarta 12190 Indonesia Tel : +6221 509 39 888 Fax : +6221 509 39 777	RHB Securities (Thailand) PCL 10th Floor, Sathorn Square Office Tower 98, North Sathorn Road, Silom Bangrak, Bangkok 10500 Thailand Tel: +(66) 2 088 9999 Fax : +(66) 2 088 9799

สำนักงานใหญ่	สาขาสีลม	สาขาคินท์
ชั้น 8,10 อาคารสารทศแควร์ ออฟฟิศ ทาวเวอร์ 98ถนนสาทรเหนือ แขวงสีลม เขตบางรัก กรุงเทพมหานคร 10500 Tel: +66-(0)2-862-9999 Fax: +66-(0)-2-108-0999	ชั้น 16 อาคารสีลมคอมเพล็กซ์ 191 ถนนสีลม แขวงสีลม เขตบางรัก กรุงเทพมหานคร 10500 Tel:+66-(0)2-200-2000 Fax: +66-(0)2-632-0191	ชั้น 1 อาคารคินท์ 9 ถนนรัชดาภิเษก แขวงดินแดง เขตดินแดง กรุงเทพมหานคร 10400 Tel:+66-(0)2-654-1999 Fax:+66-(0)2-654-1900

สาขापิ่นเกล้า	สาขาวิภาวดีรังสิต	สาขาอัมรินทร์
ชั้น19 อาคารศูนย์การค้าเซ็นทรัลพลาซ่า ปิ่นเกล้า 7/129 – 221 ถนนบรมราชชนนี แขวงอรุณอัมรินทร์ เขตบางกอกน้อย กรุงเทพมหานคร 10700 Tel:+66(0)-2-828-1555 Fax: +66-(0)2-828-1500	อาคารเกษมทรัพย์ ชั้น 1 89/1 ถนนวิภาวดีรังสิต แขวงจอมพล เขตจตุจักร กรุงเทพมหานคร 10900 Tel:+66 -(0)2-63- 9000 Fax:+66-(0)2-631-9099	ชั้น 15 อาคารอัมรินทร์ทาวเวอร์ 500 ถนนเพลินจิต แขวงลุมพินี เขตปทุมวัน จังหวัดกรุงเทพฯ 10330 Tel: +66-(0)2-652- 4899 Fax: +66 -(0)2-652-4899

สาขาเชียงใหม่	สาขาหาดใหญ่
314/1 หมู่ที่ 5 ต.สันทรายน้อย อ.สันทราย จ. เชียงใหม่ 50210 Tel: +66-(0)52-00-4999 Fax:+66-(0)52-00-4998	127 – 129 ถนนศรีภูวนารถ ตำบลหาดใหญ่ อำเภอหาดใหญ่ จังหวัดสงขลา 90110 Tel: +66-74-891-999 Fax: +66-(0)74-89- 900