

Market Comment

Saravut Tachochavalit, Analyst
TEL : +66 (2) 088-9754
EMAIL : Saravut.ta@rhbgroup.com

กดดันจากราคาน้ำมันที่ดิ่งลง



Up 730
Down 667
Unchanged 441

Open 1271.22
High 1272.75
Low 1258.45
Closed 1267.41
Chg. +8.63
Chg.% +0.69
Value (mn) 49,584.05
P/E (x) 14.71
P/BV (x) 1.39
Yield (%) 4.06
Market Cap (mn) 13,634.36

SET 50-100 - MAI - Futures Index

	Closed	Chg.	(%)
SET 50	848.40	+6.37	+0.76
SET 100	1857.04	+13.63	+0.74
S50_Con	846.40	+7.10	+0.85
MAI Index	252.61	+4.17	+1.68

Trading Breakdown : Daily

(Bt,m)	Buy	Sell	Net
Institution	3,927.99	3,859.66	68.34
Proprietary	4,477.29	4,602.33	-125.04
Foreign	17,449.55	18,118.62	-669.07
Local	23,729.22	23,003.44	725.78

Trading Breakdown : Month to Date

(Bt,m)	Buy	Sell	Net
Institution	135,464.99	116,536.15	18,928.84
Proprietary	99,640.39	96,242.93	3,397.46
Foreign	397,319.27	441,868.60	-44,549.33
Local	597,248.34	575,025.32	22,223.03

World Markets Index

	Closed	Chg.	(%)
Dow Jones	24133.78	+358.51	+1.51
NASDAQ	8730.16	+95.64	+1.11
FTSE 100	5846.79	+94.56	+1.64
Nikkei	19783.22	+521.22	+2.71
Hang Seng	24280.14	+448.81	+1.88

Source: SET, SETTRADE

ตลาดหุ้นสหรัฐฯปิดบวก ขานรับการผ่อนคลายมาตรการล็อกดาวน์ในหลาย ๆ รัฐ และนักลงทุนติดตามผลประชุมเฟดในสัปดาห์นี้ คาดว่าจะคงอัตราดอกเบี้ยไว้ที่ระดับ 0-0.25% ทำให้ DOW JONES, NASDAQ, S&P500 ปิด 1.51%, 1.11%, 1.47%

ตลาดหุ้นยุโรปปิดบวก หลายประเทศในยุโรปจะเริ่มผ่อนคลายมาตรการล็อกดาวน์ในเร็ว ๆ นี้ ทำให้ DAX, FTSE, CAC40, FTMIB ปิด 3.13%, 1.64%, 2.55%, 3.09%

สัญญาน้ำมันดิบ WTI ส่งมอบเดือนมิ.ย. ลดลง 4.16 ดอลลาร์ ปิดที่ 12.78 ดอลลาร์/บาร์เรล ส่วนสัญญาน้ำมันดิบเบรนท์ส่งมอบเดือนมิ.ย. ลดลง 1.45 ดอลลาร์ ปิดที่ 19.99 ดอลลาร์/บาร์เรล กดดันจากภาวน้ำมันที่ล้นตลาด และกังวลที่กักเก็บน้ำมันใกล้เต็มความจุแล้ว

ตลาดหุ้นไทยวานนี้ปรับตัวขึ้นในทิศทางเดียวกันกับตลาดหุ้นในภูมิภาค จากกระแสความคาดหวังที่ภาครัฐจะผ่อนคลายมาตรการล็อกดาวน์ เพื่อเปิดเศรษฐกิจบางส่วนให้กลับมาดำเนินการได้ ซึ่งแหล่งข่าวจากที่ประชุมศบค. เปิดเผยว่า กำลังจัดทำข้อกำหนดว่าจะมีการผ่อนปรนล็อกดาวน์ในเรื่องใดบ้าง โดยเริ่มจากกิจการสีขาวก่อน เพื่อนำเข้าที่ประชุมคณะรัฐมนตรีในวันนี้ คาดว่าจะเริ่มต้นได้ในวันที่ 4 พ.ค. เช่น ร้านอาหารขนาดเล็กที่ไม่ติดแอร์ ตลาดสด ตลาดนัด ร้านเสริมสวย ร้านตัดผม และห้างสรรพสินค้า เป็นต้น ซึ่งจะมีมาตรฐานการปฏิบัติที่เมื่อเปิดแล้วจะต้องทำอย่างไรบ้าง มาตรการผ่อนปรนที่จะออกมาจะประกาศใช้ทั่วประเทศ โดยแบ่งเป็นกิจการที่จะทยอยปลดล็อกไปที่ละขั้น และจะมีการประเมินผลทุกๆ 14 วัน โดยกระทรวงมหาดไทยและกระทรวงสาธารณสุขจะร่วมกันดูแลและประเมินผลทั่วประเทศ หากจังหวัดใดผ่อนปรนแล้วและประเมินผลไม่ผ่าน ก็จะกลับมาเข้มงวดอีก ส่วนมาตรการค้นหาผู้ติดเชื้อในเชิงรุกจะทำต่อไป เพื่อให้แน่ใจว่าจะไม่มีผู้ติดเชื้อหลงเหลือในพื้นที่เสี่ยงอีก นอกจากนี้ที่ประชุมมีมติเห็นชอบต่อเวลาเคอร์ฟิว 22.00-04.00 น. หรือพ.ร.ก. สถานการณ์ฉุกเฉินทั่วประเทศออกไปอีก 1 เดือน อีกทั้งมีมติให้เลื่อนวันหยุดราชการทุกวันในเดือนพ.ค. ออกไปก่อน โดยจะชดเชยในภายหลัง เพื่อป้องกันการเคลื่อนย้ายของคนจำนวนมาก และต้องการให้เว้นระยะห่างต่อไป

ทางด้านอีตาดีจะเริ่มคลายมาตรการล็อกดาวน์ในวันที่ 4 พ.ค. โดยจะเริ่มในภาคการผลิตและภาคก่อสร้างจะเป็นอุตสาหกรรมแรก ๆ ที่จะเปิดทำการ อีก 14 วันต่อมาก็จะเริ่มเปิดภาคค้าปลีกและฟิสิกส์ภัณฑ์ ส่วนบาร์ ร้านอาหาร และร้านตัดผม จะเปิดให้บริการในวันที่ 1 มิ.ย. แต่ก็มีคำเตือนจากนายจุฑาเทพ คอนเต นายกรัฐมนตรีอีตาดีว่า การแพร่ระบาดของไวรัสโควิด-19 อาจเกิดขึ้นอีกระลอก ซึ่งทุกคนจะต้องยึดมั่นในมาตรการเว้นระยะห่างทางสังคม เพื่ออยู่กับไวรัสให้ได้ ทางด้านนายแอนดรูว์ คูโอโม ผู้ว่าการรัฐนิวยอร์ก เปิดเผยว่า จะเริ่มเปิดเศรษฐกิจอีกครั้ง โดยใช้กลยุทธ์แบบค่อยเป็นค่อยไป โดยเริ่มเปิดภาคการก่อสร้างและการผลิตเป็นเฟสแรก ส่วนเฟสสองจะมีการประเมินธุรกิจเป็นรายกรณี โดยขึ้นอยู่กับความสำคัญของธุรกิจดังกล่าว การเปิดในแต่ละเฟสจะห่างกัน 14 วัน เพื่อตรวจสอบผลกระทบของการเปิดเศรษฐกิจอีกครั้ง และสร้างความมั่นใจว่าอัตราผู้ที่จะต้องเข้ารับการรักษาในโรงพยาบาลและผู้ติดเชื้อจะไม่เพิ่มขึ้น ในขณะที่รัฐอลาสกา, จอร์เจีย, เซาธ์ แคโรไลนา, เทนเนสซี และเท็กซัส ได้เริ่มทดลองกลับมาเปิดร้านอาหารเป็นรัฐนำร่องในสหรัฐฯ แล้ว

แนวโน้มตลาดหุ้นไทยวันนี้คาดว่า แกว่งในกรอบแคบ ๆ นักลงทุนที่รับความเสี่ยงได้ แนะนำ ช็อกกลุ่มบริหารหนี้ โรงไฟฟ้ายกเว้น GULF กลุ่มอาหาร CPF ค่าปลีก CPALL, BJC

กลยุทธ์การลงทุน

Trading : ตัดกลับไม่ข้ามแถว ๆ 1,287 จุด แนะนำ ขาย

Technical Analyzer

Saravut Tachochavalit, Analyst
 TEL : +66 (2) 088 9999 Ext. 9754
 EMAIL : Saravut.ta@rhbgroup.com

SET Index

ขึ้น ๆ ลง ๆ

Figure 1 : SET Index daily chart



Source: RHB, Aspen

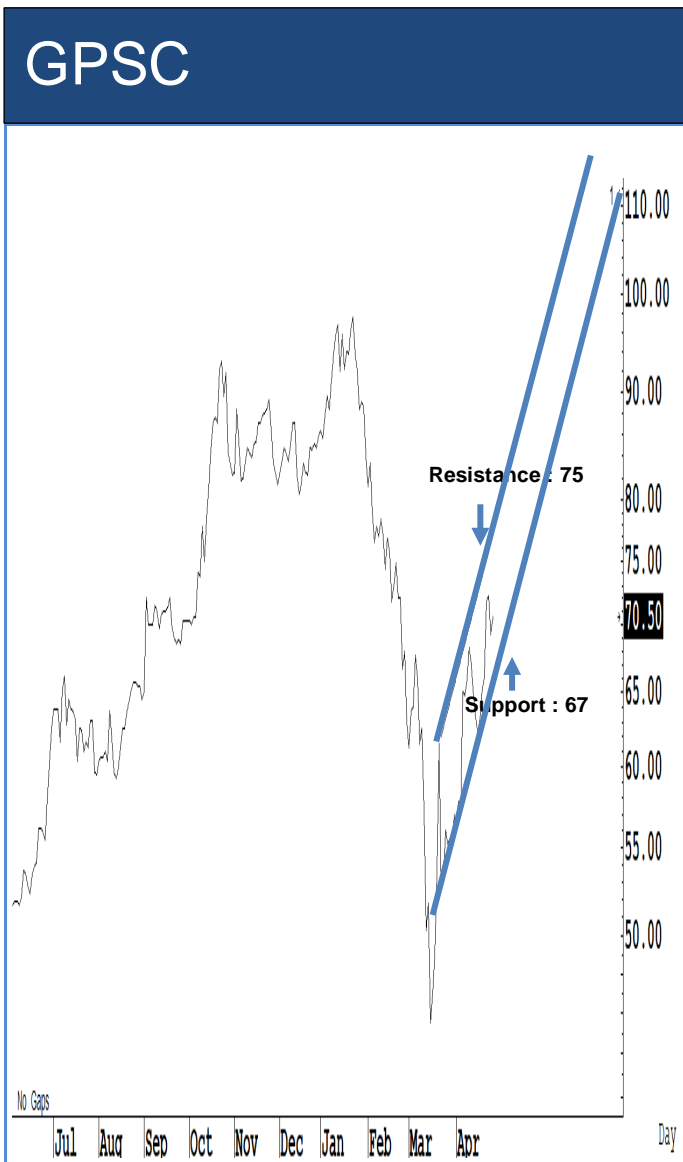
SET Index ปิดที่ 1,267.41 จุด 8.63 จุด ด้วยมูลค่าการซื้อขาย 49,584 ล้านบาท ลดลงเมื่อเทียบกับปริมาณการซื้อขายวันก่อนหน้า โดยนักลงทุนต่างชาติขายสุทธิ 669 ล้านบาท

ระยะกลาง : SET Index อยู่ในช่วงขาลง มีแนวต้านสำคัญอยู่ที่ระดับ 1,408 จุด การปรับตัวต่ำกว่าระดับดังกล่าวยังคงเป็นความเสี่ยงในระยะกลาง สำหรับทิศทางในไตรมาส 2/2563 คาดว่ากรอบของ SET จะอยู่ระหว่าง 808-1,284 จุด แนะนำ ซื้อเมื่ออ่อนตัว เพื่อหวังผลขายทำกำไรเมื่อดัชนีฟื้นตัว กรอบในสัปดาห์นี้คาดว่าแกว่งในกรอบระหว่าง 1,200-1,307 จุด แนะนำ ขึ้นขาย

ระยะสั้น : SET Index แกว่งในกรอบแคบ ๆ แนวโน้มน่าจะมีการย่อตัวลงไปที่แนวรับแถว ๆ 1,243 จุด สั้น ๆ ดึงกลับไม่ข้ามแถว ๆ 1,277 จุด แนะนำ ขายเพื่อหวังผลซื้อกลับเมื่ออ่อนตัว ในกรณีที่ปิดต่ำกว่าแถว ๆ 1,240 จุด ลงต่อ

Saravut Tachochavalit, Analyst
 TEL : +66 (2) 088 9999 Ext. 9754
 EMAIL : Saravut.ta@rhbgroup.com

Trading Stocks



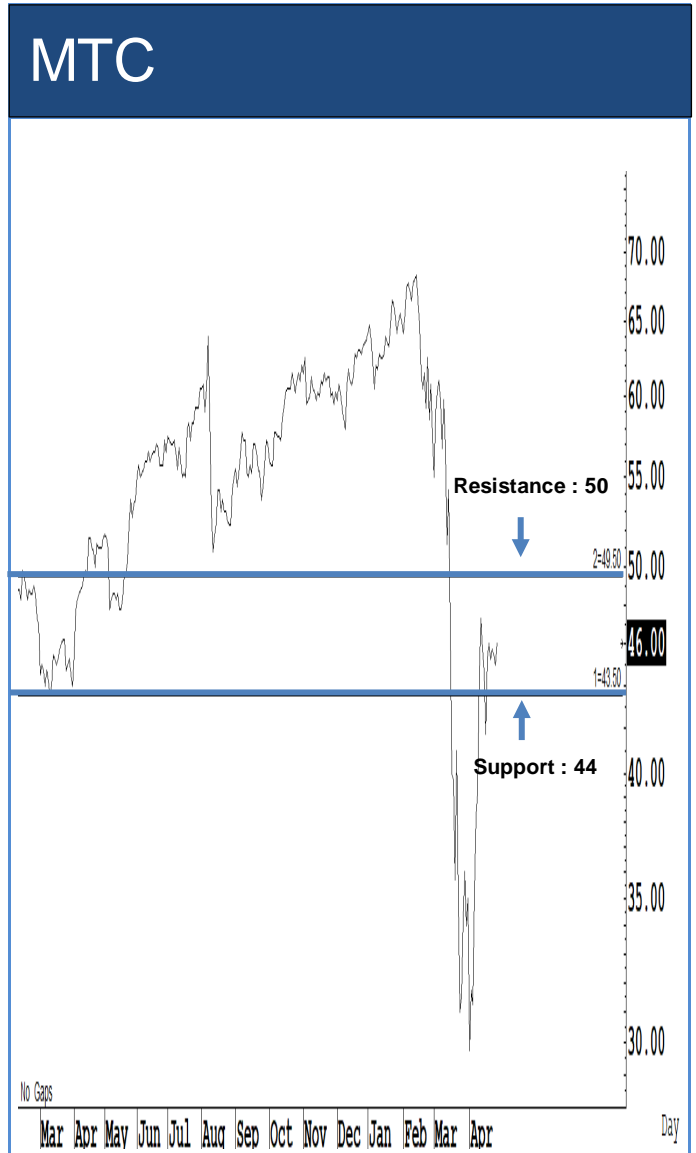
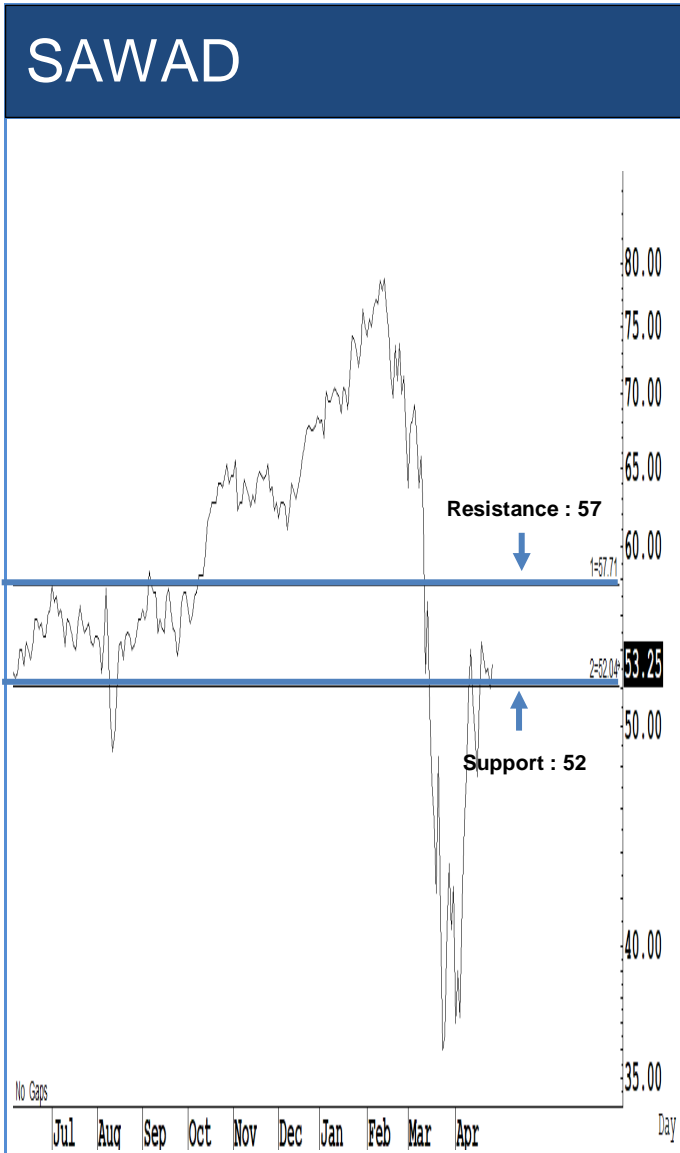
Source: RHB, Bloomberg

ระยะสั้นแกว่งในกรอบ **sideway** หรือในกรอบระหว่าง 67-75 บาท แนะนำ ลงซื้อ ขึ้นขายในกรอบดังกล่าว ส่วนจุดตัดขาดทุนจะอยู่ที่ 66.50 บาท



Source: RHB, Bloomberg

ระยะสั้นแกว่งในกรอบ **sideway** หรือในกรอบระหว่าง 42-47 บาท แนะนำ ลงซื้อ ขึ้นขายในกรอบดังกล่าว ส่วนจุดตัดขาดทุนจะอยู่ที่ 41.50 บาท



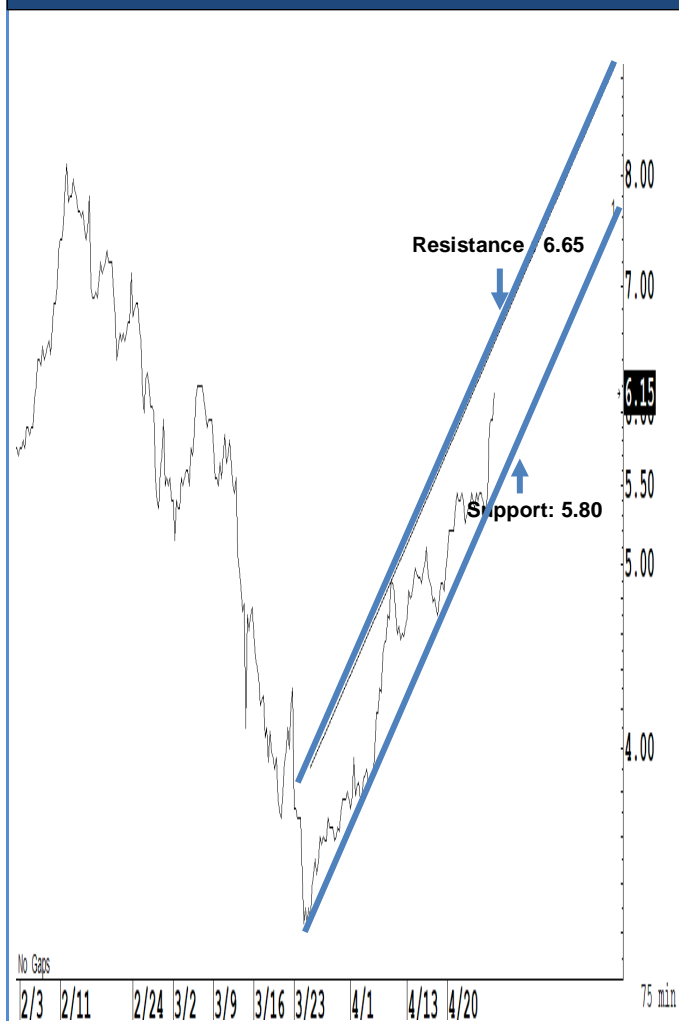
Source: RHB, Bloomberg

Source: RHB, Bloomberg

ระยะสั้นแกว่งในกรอบ **sideway** หรือในกรอบระหว่าง 52-57 บาท แนะนำ ลงซื้อ ขึ้นขายในกรอบดังกล่าว ส่วนจุดตัดขาดทุนจะอยู่ที่ 51.50 บาท

ระยะสั้นแกว่งในกรอบ **sideway** หรือในกรอบระหว่าง 44-50 บาท แนะนำ ลงซื้อ ขึ้นขายในกรอบดังกล่าว ส่วนจุดตัดขาดทุนจะอยู่ที่ 43.50 บาท

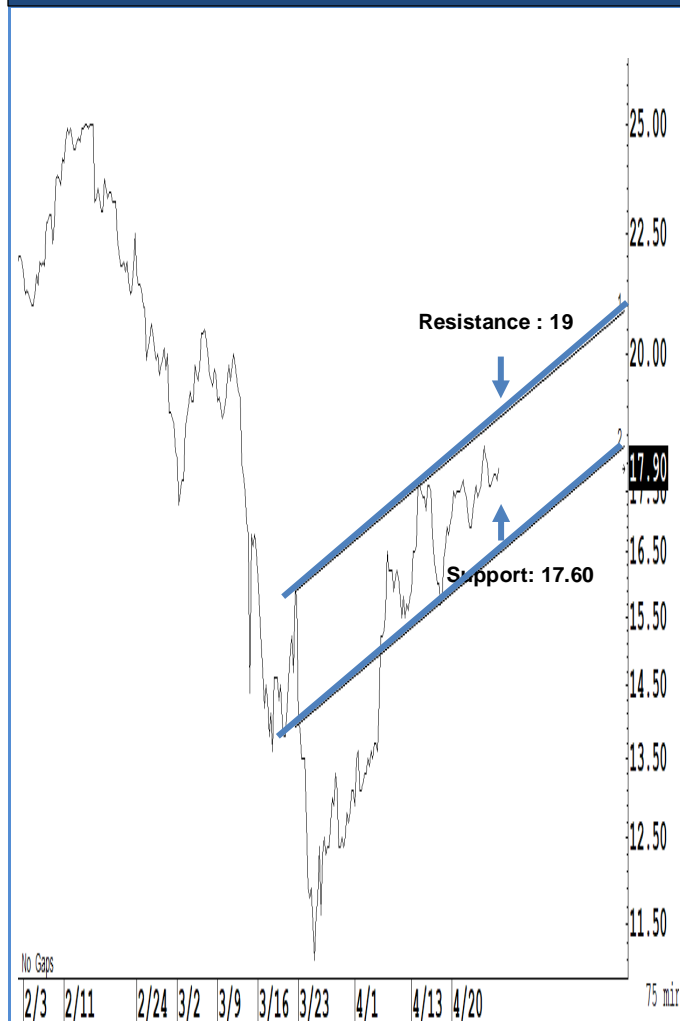
CHAYO



Source: RHB, Bloomberg

ระยะสั้นแกว่งในกรอบ **sidway** หรือในกรอบระหว่าง **5.80-6.65** บาท แนะนำ ลงซื้อ ขึ้นขายในกรอบดังกล่าว ส่วนจุดตัดขาดทุนจะอยู่ที่ **5.75** บาท

JMT



Source: RHB, Bloomberg

ระยะสั้นแกว่งในกรอบ **sidway** หรือในกรอบระหว่าง **17.60-19** บาท แนะนำ ลงซื้อ ขึ้นขายในกรอบดังกล่าว ส่วนจุดตัดขาดทุนจะอยู่ที่ **17.50** บาท

Key Stock News

JMART กำไรปีนี้โต 25% มั่นใจ D/E ลดเหลือ 2 เท่า

JMART มั่นใจปีนี้กำไรโต 25% ทาสถิตินิวไฮ เผยหลังร่วมทุน KB Kookmin Card บริษัทรับเงินคืนจาก J FINTECH 3 พันล้านบาท ส่งผล D/E ลดลงเหลือเพียง 2 เท่า จากเดิม 2.4 เท่า เผยภายใต้โควิด-19 ยังสามารถบริหารต้นทุนให้อยู่ระดับเหมาะสม มีเพียงธุรกิจโทรศัพท์มือถือที่ได้รับผลกระทบบ้างเท่านั้น

ลุ้นคำสั่งเปิดห้าง 4 พ.ค. จับตาประชุมกรม.วันนี้ หลักทรัพย์ใบโพธิ์ชี้หุ้นไทยผ่านจุดต่ำสุดแล้ว

ศบค.มีมติต่ออายุ พ.ร.ก.ฉุกเฉิน และคงเคอร์ฟิวไปอีก 1 เดือน พร้อมขงผ่อนคลายเป็นลำดับต่อไปตามนี้ ตามประเภทธุรกิจที่แบ่งออกเป็น 4 สี ขาว เขียว เหลือง และแดง ส่วนห้างสรรพสินค้ายังต้องลุ้นว่าจะได้เปิดวันที่ 4 พ.ค.นี้หรือไม่ ด้านบล.ไทยพาณิชย์ยืนยันหุ้นทำจุดต่ำสุดในเดือน มี.ค.ไปแล้ว ไตรมาส 2 นี้ น่าจะฟื้นตัวกลับมาเร็ว แนะนำซื้อหุ้นปลอดภัย คุณภาพสูง BDMS BEM BTS CPF และ MINT ขณะที่สภาธุรกิจตลาดทุนนำเสนอรายละเอียดแนวทางการผ่อนคลายเป็นลำดับต่อไป

มาตรการพวงแอร์ไลน์ งดรายได้ AOT หด 17%

"AOT" ยอมรับมาตรการพวงผู้ประกอบการ-แอร์ไลน์ ฝ่าวิกฤติโควิด-19 งดรายได้ปีนี้หด 17% ขณะที่ล่าสุดพบสถิติผู้โดยสารไตรมาส 2/63 ร่วง 30.35% เทียบกับลดเกือบ 19% ปิดครึ่งปีแรกผู้โดยสารลด 14.29% เทียบกับหายเกือบ 10% ฟาก "กพท." ลุยชัตดาวน์ต่อ! ประกาศขยายเวลาห้ามอากาศยานขนส่งผู้โดยสารบินเข้าไทยยาวถึง 31 พ.ค.นี้

คลังไฟเขียว "วายุภักษ์" เก็บหุ้นเบงก้า TMB เพิ่ม

คลังเห็นชอบให้กองทุนรวมวายุภักษ์หนึ่ง เก็บหุ้น TMB เพิ่ม กำหนดวงเงินกว่าพันล้านบาท เช่นเดียวกับ TCAP ที่เตรียมซื้อหุ้นเพิ่มเช่นกัน ด้านโบรคฯ ฟันธง TMB กำไรปีนี้โตทุกไตรมาส พร้อมคาดทั้งปีเป่าตง 16,535 ล้านบาท เพิ่มขึ้น 129% ยันโควิดกระทบเล็กน้อย บัญชีบวกอื้อ รายได้ค่าพิพดูเด็นเฉลี่ยหล่น 2.3 พันล้านบาท รวมบณขาดเข้าเต็มปี ลดเงินนำส่งเข้า FIDF

EPG คลอด'EP Kare' ลุยบริจาค 2 แสนชิ้น งดขายต้นเดือน พ.ค.

EPG ส่ง "นวัตกรรมหน้ากากอนามัยประสงค์ EP Kare" ร่วมต้านภัย COVID-19 สินค้าล็อตแรกบริจาคให้แก่หน่วยงานต่างๆ 200,000 ชิ้น โชว์พร้อมจัดจำหน่ายต้นเดือน พ.ค.นี้

SPCG เล็งออกหุ้นกู้ 1 หมื่นล้าน รองรับการค้าขายธุรกิจ-คืนหนี้-เพิ่มสภาพคล่อง

SPCG เตรียมออกหุ้นกู้ 10,000 ล้านบาท ระดมทุนรองรับการค้าขายธุรกิจ-คืนหนี้ หวังเพิ่มสภาพคล่อง งดขงที่ประชุมสามัญผู้ถือหุ้นวันที่ 11 พ.ค.นี้ พร้อมแจ้งปิดบริษัทย่อย Sakura Solar หลังญี่ปุ่นเปลี่ยนนโยบายรับซื้อไฟฟ้า

CPF เตรียมออกหุ้นกู้ต้นมิ.ย. ชูผลตอบแทน 2.80-4% ต่อปี

CPF เตรียมออกและเสนอขายหุ้นกู้ ต้นเดือน มิ.ย.นี้ อายุ 4-15 ปี ผลตอบแทนระหว่าง 2.80-4% ต่อปี ให้แก่ผู้ลงทุนทั่วไป รวมถึงผู้ลงทุนสถาบัน หรือผู้ลงทุนรายใหญ่ ด้านทริสฯ ได้จัดอันดับความน่าเชื่อถือ A+

ก.พลังงานปลดล็อกกลุ่มโรงกลั่น เตรียมทยอยลดสำรองน้ำมันดิบเหลือ 4%

กลุ่มโรงกลั่นน้ำมัน "TOP-PTTGC-IRPC-BCP-ESSO-SPRC" เตรียมทยอยปรับลดสำรองน้ำมันดิบเหลือ 4% เป็นเวลา 1 ปี หลังกรมธุรกิจพลังงานออกมาตรการบรรเทาผลกระทบพิเศษ เศรษฐกิจซบ มีผลตั้งแต่วันที่ 1 พ.ค. 63-30 มิ.ย. 64

SPALI โดนพิษโควิดระบอบ! งดขยาย Q1 หดเหลือ 5,720 ล้าน

"ศกาลัย" เผยไตรมาส 1/63 ยอดขายลดเหลือ 5,720 ล้านบาท รับผลกระทบการแพร่ระบาดโควิด-19 เดินหน้าปรับแผนรับมือสถานการณ์ปัจจุบัน ลุยอัดแคมเปญและจัดโปรโมชั่นต่อเนื่อง เพื่อกระตุ้นยอดขาย

'บีโอเจ'กระตุ้นเศรษฐกิจเพิ่ม ซื้อตราสารหนี้บริษัทเพิ่มอีก 13 ล้านล้านบาท-ซื้อพันธบัตรรัฐบาลไม่จำกัด

บีโอเจกระตุ้นเศรษฐกิจเพิ่มเป็นเดือนที่สองติดต่อกันเพื่อลดความตึงเครียดในการกู้เงินให้กับบริษัทและสนับสนุนการใช้จ่ายเงินของรัฐบาลเพื่อต่อสู้กับวิกฤติเศรษฐกิจที่เกิดจากการระบาดของไวรัสโคโรนา โดยจะซื้อตราสารหนี้บริษัทและตราสารการค้ำสูงสดรวมกันเป็น 20 ล้านล้านบาท จากเดิมสัญญาว่าจะซื้อประมาณ 7 ล้านล้านบาท นอกจากนี้จะซื้อพันธบัตรรัฐบาลโดยไม่จำกัดวงเงิน จากเดิมจะซื้อในอัตราปีละ 80 ล้านล้านบาท ขณะเดียวกัน คงอัตราดอกเบี้ยตามคาดและลดประมาณการเศรษฐกิจและเงินเฟ้อลงอย่างรุนแรง

สั่ง 3 การไฟฟ้าประเมินสภาพคล่อง 'กฟผ.'เดินหน้าผลักดันโครงการสมาร์ตกริด

"กพท." สั่ง 3 การไฟฟ้า เร่งจัดทำแผนประเมินสภาพคล่อง หลังเตรียมเข้าเรียกเก็บเงินกว่า 2 หมื่นล้านบาท สนองนโยบายรัฐอุ้มค่าไฟภาคครัวเรือน ฟาก "กฟผ." ผลักดันโครงการสมาร์ตกริด ร่องติดตั้งเมืองพัทยา 1.2 แสนครัวเรือน

MFC ส่งเทอมฟื้นโตอายุ 6 เดือน เน้นพันธบัตรรัฐ ชูผลตอบแทน 1.30% ต่อปี

บลจ.เอ็มเอฟซี (MFC) มั่นใจ กองทุนตราสารหนี้นำลงทุนให้ผลตอบแทนระยะสั้นดีกว่าเงินฝาก แนะนำลงทุนตราสารหนี้ทั้งในและต่างประเทศ ส่งกองทุนใหม่อายุ 6 เดือน ชู ผลตอบแทน 1.30% ต่อปี เน้นลงทุนในตราสารหนี้ภาครัฐและเอกชนเงินฝากเสนอขายวันนี้ -29 เม.ย. 63 ลงทุนขั้นต่ำ 500,000 บาท

KTAM ส่งกองทุน 3 เดือน ชูผลตอบแทน 0.40% ต่อปี

บลจ.กรุงไทย (KTAM) เสนอขายกองทุนตราสารหนี้อายุ 3 เดือน ชู ผลตอบแทน 0.40% ต่อปี พร้อมเสนอขายถึงวันที่ 30 เม.ย. 63

หุ้นไทยพ.ค.เข้าสู่ช่วงพักฐาน โบรคฯ แนะนำซื้อดัชนีต่ำกว่า 1,200 จุด

โบรคฯ ชี้ ตลาดหุ้นไทยเดือน พ.ค. เข้าสู่ช่วงพักฐาน หนักเกิดเหตุการณ์ Sell in May ชำรอยในอดีต หลังมีปัจจัยสนับสนุน ขณะที่เงินทุนยังไหลออก คาดต่างชาติกลับมาครึ่งปีหลัง รอผลโควิด กลยุทธ์ลงทุนรอจังหวะต่ำกว่า 1,200 จุด ซื้อหุ้นปลอดภัย-ฐานเงินแกร่ง-ปันผลดี

ที่มา : หนังสือพิมพ์ข่าวหุ้น

ที่มา : หนังสือพิมพ์ข่าวหุ้น

ข้อมูลธุรกรรมขายชอร์ต (Short Sales)

	Symbol (27 Apr'20)	Volume (Shares)	Value (Baht)	% Short Sale Volume Comparing with Main Board	% Short Sale Value Comparing with Main Board
1	GULF	2,807,100	108,779,000.00	6.42	6.43
2	CPALL-R	1,000,000	67,700,000.00	1.37	1.37
3	PTT	1,576,800	53,863,475.00	2.98	2.98
4	PTTEP	535,700	41,491,750.00	3.71	3.72
5	CPALL	576,700	38,912,000.00	0.79	0.79
6	TISCO	495,300	36,191,450.00	2.68	2.68
7	GPSC	497,200	34,420,400.00	1.76	1.77
8	KBANK	338,900	29,617,375.00	2.44	2.45
9	GPSC-R	400,000	27,662,500.00	1.42	1.42
10	AOT	400,300	23,871,175.00	2.89	2.91
11	CPN	411,000	19,818,125.00	2.34	2.31
12	CPF	697,500	19,527,425.00	1.31	1.32
13	ADVANC	97,400	19,380,550.00	1.8	1.8
14	BGRIM	384,400	16,981,200.00	3.15	3.16
15	CPF-R	600,000	16,750,000.00	1.13	1.13
16	PTTGC-R	400,000	14,550,000.00	2.4	2.39
17	BTS	1,200,000	13,160,000.00	4.26	4.25
18	IVL	445,400	11,890,700.00	2.31	2.3
19	PTTEP-R	120,000	9,315,000.00	0.83	0.83
20	BEAUTY-R	4,945,700	8,995,373.00	0.9	0.92
21	SAWAD	169,100	8,904,575.00	1.95	1.94
22	TOP	215,800	8,502,050.00	1.46	1.47
23	SCC	25,300	8,323,700.00	1.33	1.33
24	PTTGC	191,300	7,100,925.00	1.15	1.16
25	ADVANC-R	31,500	6,268,550.00	0.58	0.58
26	HMPRO	395,300	5,394,260.00	1.74	1.76
27	GLOBAL	382,600	5,083,360.00	5.89	5.84
28	BEC	1,000,600	4,981,590.00	2.09	2.18
29	AAV	2,500,000	4,810,000.00	2.06	2.06
30	MINT	208,200	4,361,380.00	0.68	0.68
31	INTUCH	80,000	4,245,000.00	0.72	0.73
32	RATCH	65,500	4,239,100.00	0.77	0.76
33	BANPU	693,800	3,869,580.00	2.77	2.79
34	BEAUTY	2,151,500	3,860,740.00	0.39	0.4
35	SCB	54,200	3,604,600.00	0.64	0.64
36	BBL	32,100	3,232,800.00	0.48	0.48
37	KTC	100,000	3,125,000.00	1.52	1.51
38	TRUE	870,300	2,837,178.00	0.96	0.95
39	CENDEL	127,000	2,743,200.00	4	4.01
40	HANA	101,000	2,600,750.00	5.81	5.84
41	ERW	887,100	2,589,932.00	2.52	2.51
42	SPRC	515,100	2,575,500.00	1.36	1.35
43	BJC-R	54,700	2,263,225.00	1.7	1.7
44	MTC	45,600	2,061,700.00	0.81	0.8
45	PLANB	458,000	2,042,540.00	1.54	1.54
46	AEONTS	17,000	1,953,500.00	5.01	5

Source: SETSMART

ข้อมูลแบบรายงานการเปลี่ยนแปลงการถือหลักทรัพย์และสัญญาซื้อขายล่วงหน้าของผู้บริหาร (แบบ 59)

ชื่อบริษัท	ชื่อผู้บริหาร	ประเภทหลักทรัพย์	วันที่ได้มา/ จำหน่าย	จำนวน	ราคา	วิธีการได้มา/ จำหน่าย
KUMWEL	นาย อรรถเทพ โรมา	หุ้นสามัญ	24/04/2563	162,900	0.83	ขาย
CTW	นาย สุวิทย์ วีระพงษ์	หุ้นสามัญ	20/04/2563	10,000	4.8	ซื้อ
SUPER	นาย จอมทรัพย์ โลจายะ	หุ้นสามัญ	24/04/2563	100,000,000	0.5	ขาย
SUPER	นาย จอมทรัพย์ โลจายะ	หุ้นสามัญ	24/04/2563	100,000,000	0.5	ซื้อ
ECL	นาย ประภากร วีระพงษ์	ใบสำคัญแสดงสิทธิ ที่จะซื้อหุ้น	24/04/2563	500,000	0.13	ขาย
THG	นาย เอื้อชาติ กาญจนพิทักษ์	หุ้นสามัญ	24/04/2563	4,900,000	17.8	ซื้อ
BM	นาย ชีรวัด อมรชาติ	หุ้นสามัญ	24/04/2563	1,900	1.47	ซื้อ
BEAUTY	นางสาว ธัญญาภรณ์ ไกรฤเบศ	หุ้นสามัญ	24/04/2563	168,238,000	-	รับโอน
BEAUTY	นาย สุวิน ไกรฤเบศ	หุ้นสามัญ	24/04/2563	168,238,000	-	โอน
PRIME	ศาสตราจารย์ กำพล ปัญญา โกเมศ	หุ้นสามัญ	24/04/2563	110,100	0.24	ซื้อ
MOONG	นาย เมธิน เลอสมิตรกุล	หุ้นสามัญ	27/04/2563	400,000	-	รับโอน
MOONG	นาย สเมธ เลอสมิตรกุล	หุ้นสามัญ	27/04/2563	200,000	-	โอน
MOONG	นาย สเมธ เลอสมิตรกุล	หุ้นสามัญ	27/04/2563	300,000	-	โอน
MOONG	นาย สเมธ เลอสมิตรกุล	หุ้นสามัญ	27/04/2563	400,000	-	โอน
UVAN	นาย อภิรักษ์ วานิช	หุ้นสามัญ	24/04/2563	9,300	3.74	ซื้อ
KUN	นาย คุณา เทวอักษร	หุ้นสามัญ	23/04/2563	18,600	0.9	ซื้อ

Source: www.sec.or.th

แบบรายงานการได้มาหรือจำหน่ายหลักทรัพย์ของกิจการ (แบบ 246-2)
(Corporate Share Trade)

หลักทรัพย์	ชื่อผู้ได้มา/จำหน่าย	วิธีการ	ประเภท หลักทรัพย์	% ก่อน ได้มา/ จำหน่าย	% ได้มา/ จำหน่าย	% หลัง ได้มา/ จำหน่าย	วันที่ได้มา/ จำหน่าย
PPS	ดีเอกเตอร์ พงศ์ธร ธาราไชย	ได้มา	หุ้น	12.337	2.7288	15.0659	23/04/2563
BAT-3K	HITACHI, LTD.	สิ้นสุดนิติ บุคคลตาม มาตรา 258	หุ้น	86.85	86.85	0	20/04/2563

กำหนดการประชุมคณะกรรมการนโยบายการเงิน (กนง.) ประจำปี 2563

ครั้งที่	วันประชุม กนง.	วันเผยแพร่รายงานนโยบายการเงิน
1/2563	พุธที่ 5 กุมภาพันธ์ 2563	
2/2563	พุธที่ 25 มีนาคม 2563	พุธที่ 8 เมษายน 2563
3/2563	พุธที่ 20 พฤษภาคม 2563	
4/2563	พุธที่ 24 มิถุนายน 2563	พุธที่ 8 กรกฎาคม 2563
5/2563	พุธที่ 5 สิงหาคม 2563	
6/2563	พุธที่ 23 กันยายน 2563	พุธที่ 7 ตุลาคม 2563
7/2563	พุธที่ 18 พฤศจิกายน 2563	
8/2563	พุธที่ 23 ธันวาคม 2563	พุธที่ 6 มกราคม 2564

RHB Guide to Investment Ratings

Buy: Share price may exceed 10% over the next 12 months

Trading Buy: Share price may exceed 15% over the next 3 months, however longer-term outlook remains uncertain

Neutral: Share price may fall within the range of +/- 10% over the next 12 months

Take Profit: Target price has been attained. Look to accumulate at lower levels

Sell: Share price may fall by more than 10% over the next 12 months

Not Rated: Stock is not within regular research coverage

Investment Research Disclaimers

RHB has issued this report for information purposes only. This report is intended for circulation amongst RHB and its affiliates' clients generally or such persons as may be deemed eligible by RHB to receive this report and does not have regard to the specific investment objectives, financial situation and the particular needs of any specific person who may receive this report. This report is not intended, and should not under any circumstances be construed as, an offer or a solicitation of an offer to buy or sell the securities referred to herein or any related financial instruments.

This report may further consist of, whether in whole or in part, summaries, research, compilations, extracts or analysis that has been prepared by RHB's strategic, joint venture and/or business partners. No representation or warranty (express or implied) is given as to the accuracy or completeness of such information and accordingly investors should make their own informed decisions before relying on the same.

This report is not directed to, or intended for distribution to or use by, any person or entity who is a citizen or resident of or located in any locality, state, country or other jurisdiction where such distribution, publication, availability or use would be contrary to the applicable laws or regulations. By accepting this report, the recipient hereof (i) represents and warrants that it is lawfully able to receive this document under the laws and regulations of the jurisdiction in which it is located or other applicable laws and (ii) acknowledges and agrees to be bound by the limitations contained herein. Any failure to comply with these limitations may constitute a violation of applicable laws.

All the information contained herein is based upon publicly available information and has been obtained from sources that RHB believes to be reliable and correct at the time of issue of this report. However, such sources have not been independently verified by RHB and/or its affiliates and this report does not purport to contain all information that a prospective investor may require. The opinions expressed herein are RHB's present opinions only and are subject to change without prior notice. RHB is not under any obligation to update or keep current the information and opinions expressed herein or to provide the recipient with access to any additional information. Consequently, RHB does not guarantee, represent or warrant, expressly or impliedly, as to the adequacy, accuracy, reliability, fairness or completeness of the information and opinion contained in this report. Neither RHB (including its officers, directors, associates, connected parties, and/or employees) nor does any of its agents accept any liability for any direct, indirect or consequential losses, loss of profits and/or damages that may arise from the use or reliance of this research report and/or further communications given in relation to this report. Any such responsibility or liability is hereby expressly disclaimed.

Whilst every effort is made to ensure that statement of facts made in this report are accurate, all estimates, projections, forecasts, expressions of opinion and other subjective judgments contained in this report are based on assumptions considered to be reasonable and must not be construed as a representation that the matters referred to therein will occur. Different assumptions by RHB or any other source may yield substantially different results and recommendations contained on one type of research product may differ from recommendations contained in other types of research. The performance of currencies may affect the value of, or income from, the securities or any other financial instruments referenced in this report. Holders of depositary receipts backed by the securities discussed in this report assume currency risk. Past performance is not a guide to future performance. Income from investments may fluctuate. The price or value of the investments to which this report relates, either directly or indirectly, may fall or rise against the interest of investors.

This report does not purport to be comprehensive or to contain all the information that a prospective investor may need in order to make an investment decision. The recipient of this report is making its own independent assessment and decisions regarding any securities or financial instruments referenced herein. Any investment discussed or recommended in this report may be unsuitable for an investor depending on the investor's specific investment objectives and financial position. The material in this report is general information intended for recipients who understand the risks of investing in financial instruments. This report does not take into account whether an investment or course of action and any associated risks are suitable for the recipient. Any recommendations contained in this report must therefore not be relied upon as investment advice based on the recipient's personal circumstances. Investors should make their own independent evaluation of the information contained herein, consider their own investment objective, financial situation and particular needs and seek their own financial, business, legal, tax and other advice regarding the appropriateness of investing in any securities or the investment strategies discussed or recommended in this report.

This report may contain forward-looking statements which are often but not always identified by the use of words such as "believe", "estimate", "intend" and "expect" and statements that an event or result "may", "will" or "might" occur or be achieved and other similar expressions. Such forward-looking statements are based on assumptions made and information currently available to RHB and are subject to known and unknown risks, uncertainties and other factors which may cause the actual results, performance or achievement to be materially different from any future results, performance or achievement, expressed or implied by such forward-looking statements. Caution should be taken with respect to such statements and recipients of

this report should not place undue reliance on any such forward-looking statements. RHB expressly disclaims any obligation to update or revise any forward-looking statements, whether as a result of new information, future events or circumstances after the date of this publication or to reflect the occurrence of unanticipated events.

The use of any website to access this report electronically is done at the recipient's own risk, and it is the recipient's sole responsibility to take precautions to ensure that it is free from viruses or other items of a destructive nature. This report may also provide the addresses of, or contain hyperlinks to, websites. RHB takes no responsibility for the content contained therein. Such addresses or hyperlinks (including addresses or hyperlinks to RHB own website material) are provided solely for the recipient's convenience. The information and the content of the linked site do not in any way form part of this report. Accessing such website or following such link through the report or RHB website shall be at the recipient's own risk.

This report may contain information obtained from third parties. Third party content providers do not guarantee the accuracy, completeness, timeliness or availability of any information and are not responsible for any errors or omissions (negligent or otherwise), regardless of the cause, or for the results obtained from the use of such content. Third party content providers give no express or implied warranties, including, but not limited to, any warranties of merchantability or fitness for a particular purpose or use. Third party content providers shall not be liable for any direct, indirect, incidental, exemplary, compensatory, punitive, special or consequential damages, costs, expenses, legal fees, or losses (including lost income or profits and opportunity costs) in connection with any use of their content.

The research analysts responsible for the production of this report hereby certifies that the views expressed herein accurately and exclusively reflect his or her personal views and opinions about any and all of the issuers or securities analysed in this report and were prepared independently and autonomously. The research analysts that authored this report are precluded by RHB in all circumstances from trading in the securities or other financial instruments referenced in the report, or from having an interest in the company(ies) that they cover.

The contents of this report is strictly confidential and may not be copied, reproduced, published, distributed, transmitted or passed, in whole or in part, to any other person without the prior express written consent of RHB and/or its affiliates. This report has been delivered to RHB and its affiliates' clients for information purposes only and upon the express understanding that such parties will use it only for the purposes set forth above. By electing to view or accepting a copy of this report, the recipients have agreed that they will not print, copy, videotape, record, hyperlink, download, or otherwise attempt to reproduce or re-transmit (in any form including hard copy or electronic distribution format) the contents of this report. RHB and/or its affiliates accepts no liability whatsoever for the actions of third parties in this respect.

The contents of this report are subject to copyright. Please refer to Restrictions on Distribution below for information regarding the distributors of this report. Recipients must not reproduce or disseminate any content or findings of this report without the express permission of RHB and the distributors.

The securities mentioned in this publication may not be eligible for sale in some states or countries or certain categories of investors. The recipient of this report should have regard to the laws of the recipient's place of domicile when contemplating transactions in the securities or other financial instruments referred to herein. The securities discussed in this report may not have been registered in such jurisdiction. Without prejudice to the foregoing, the recipient is to note that additional disclaimers, warnings or qualifications may apply based on geographical location of the person or entity receiving this report.

The term "RHB" shall denote, where appropriate, the relevant entity distributing or disseminating the report in the particular jurisdiction referenced below, or, in every other case, RHB Investment Bank Berhad and its affiliates, subsidiaries and related companies.

RESTRICTIONS ON DISTRIBUTION

Malaysia

This report is issued and distributed in Malaysia by RHB Investment Bank Bhd. The views and opinions in this report are our own as of the date hereof and is subject to change. If the Financial Services and Markets Act of the United Kingdom or the rules of the Financial Conduct Authority apply to a recipient, our obligations owed to such recipient therein are unaffected. RHB Investment Bank Bhd has no obligation to update its opinion or the information in this report.

Thailand

This report is issued and distributed in the Kingdom of Thailand by RHB Securities (Thailand) PCL, a licensed securities company that is authorised by the Ministry of Finance, regulated by the Securities and Exchange Commission of Thailand and is a member of the Stock Exchange of Thailand. The Thai Institute of Directors Association has disclosed the Corporate Governance Report of Thai Listed Companies made pursuant to the policy of the Securities and Exchange Commission of Thailand. RHB Securities (Thailand) PCL does not endorse, confirm nor certify the result of the Corporate Governance Report of Thai Listed Companies.

Indonesia

This report is issued and distributed in Indonesia by PT RHB Sekuritas Indonesia. This research does not constitute an offering document and it should not be construed as an offer of securities in Indonesia. Any securities offered or sold, directly or indirectly, in Indonesia or to any Indonesian citizen or corporation (wherever located) or to any Indonesian resident in a manner which constitutes a public offering under Indonesian laws and regulations must comply with the prevailing Indonesian laws and regulations.

Singapore

This report is issued and distributed in Singapore by RHB Securities Singapore Pte Ltd which is a holder of a capital markets services licence and an exempt financial adviser regulated by the Monetary Authority of Singapore. RHB Securities Singapore Pte Ltd may distribute reports produced by its respective foreign entities, affiliates or other foreign research houses pursuant to an arrangement under Regulation 32C of the Financial Advisers Regulations. Where the report is distributed in Singapore to a person who is not an Accredited Investor, Expert Investor or an Institutional Investor, RHB Securities Singapore Pte Ltd accepts legal responsibility for the contents of the report to such persons only to the extent required by law. Singapore recipients should contact RHB Securities Singapore Pte Ltd in respect of any matter arising from or in connection with the report.

Hong Kong

This report is issued and distributed in Hong Kong by RHB Securities Hong Kong Limited (興業僑豐證券有限公司) (CE No.: ADU220) ("RHBSHK") which is licensed in Hong Kong by the Securities and Futures Commission for Type 1 (dealing in securities) and Type 4 (advising on securities) regulated activities. Any investors wishing to purchase or otherwise deal in the securities covered in this report should contact RHBSHK. RHBSHK is a wholly owned subsidiary of RHB Hong Kong Limited; for the purposes of disclosure under the Hong Kong jurisdiction herein, please note that RHB Hong Kong Limited with its affiliates (including but not limited to RHBSHK) will collectively be referred to as "RHBHK." RHBHK conducts a full-service, integrated investment banking, asset management, and brokerage business. RHBHK does and seeks to do business with companies covered in its research reports. As a result, investors should be aware that the firm may have a conflict of interest that could affect the objectivity of this research report. Investors should consider this report as only a single factor in making their investment decision. Importantly, please see the company-specific regulatory disclosures below for compliance with specific rules and regulations under the Hong Kong jurisdiction. Other than company-specific disclosures relating to RHBHK, this research report is based on current public information that we consider reliable, but we do not represent it is accurate or complete, and it should not be relied on as such.

United States

This report was prepared by RHB and is being distributed solely and directly to "major" U.S. institutional investors as defined under, and pursuant to, the requirements of Rule 15a-6 under the U.S. Securities and Exchange Act of 1934, as amended (the "Exchange Act"). Accordingly, access to this report via Bursa Marketplace or any other Electronic Services Provider is not intended for any party other than "major" US institutional investors, nor shall be deemed as solicitation by RHB in any manner. RHB is not registered as a broker-dealer in the United States and does not offer brokerage services to U.S. persons. Any order for the purchase or sale of the securities discussed herein that are listed on Bursa Malaysia Securities Berhad must be placed with and through Auerbach Grayson ("AG"). Any order for the purchase or sale of all other securities discussed herein must be placed with and through such other registered U.S. broker-dealer as appointed by RHB from time to time as required by the Exchange Act Rule 15a-6. This report is confidential and not intended for distribution to, or use by, persons other than the recipient and its employees, agents and advisors, as applicable. Additionally, where research is distributed via Electronic Service Provider, the analysts whose names appear in this report are not registered or qualified as research analysts in the United States and are not associated persons of Auerbach Grayson AG or such other registered U.S. broker-dealer as appointed by RHB from time to time and therefore may not be subject to any applicable restrictions under Financial Industry Regulatory Authority ("FINRA") rules on communications with a subject company, public appearances and personal trading. Investing in any non-U.S. securities or related financial instruments discussed in this research report may present certain risks. The securities of non-U.S. issuers may not be registered with, or be subject to the regulations of, the U.S. Securities and Exchange Commission. Information on non-U.S. securities or related financial instruments may be limited. Foreign companies may not be subject to audit and reporting standards and regulatory requirements comparable to those in the United States. The financial instruments discussed in this report may not be suitable for all investors. Transactions in foreign markets may be subject to regulations that differ from or offer less protection than those in the United States.

Please refer to the following link ([RHB Research conflict disclosures – Apr 2020](#)) and the Disclosure of Conflict of Interest in each of the research reports provided in this email for more details.

Kuala Lumpur	Hong Kong	Singapore
RHB Investment Bank Bhd Level 3A, Tower One, RHB Centre Jalan Tun Razak Kuala Lumpur Malaysia Tel : +(60) 3 9280 8888 Fax : +(60) 3 9200 2216	RHB Securities Hong Kong Ltd. 12 th Floor World-Wide House 19 Des Voeux Road Central, Hong Kong Tel : +(852) 2525 1118 Fax : +(852) 2810 0908	RHB Securities Singapore Pte Ltd. 10 Collyer Quay #09-08 Ocean Financial Centre Singapore 049315 Tel : +(65) 6533 1818 Fax : +(65) 6532 6211

Jakarta	Bangkok
PT RHB Sekuritas Indonesia Revenue Tower 11th Floor, District 8 - SCBD Jl. Jendral Sudirman Kav 52-53 Jakarta 12190 Indonesia Tel : +6221 509 39 888 Fax : +6221 509 39 777	RHB Securities (Thailand) PCL 10th Floor, Sathorn Square Office Tower 98, North Sathorn Road, Silom Bangrak, Bangkok 10500 Thailand Tel: +(66) 2 088 9999 Fax : +(66) 2 088 9799

สำนักงานใหญ่	สาขาสีลม	สาขาคินท์
ชั้น 8,10 อาคารสารทศแควร์ ออฟฟิศ ทาวเวอร์ 98ถนนสาทรเหนือ แขวงสีลม เขตบางรัก กรุงเทพมหานคร 10500 Tel: +66-(0)2-862-9999 Fax: +66-(0)-2-108-0999	ชั้น 16 อาคารสีลมคอมเพล็กซ์ 191 ถนนสีลม แขวงสีลม เขตบางรัก กรุงเทพมหานคร 10500 Tel:+66-(0)2-200-2000 Fax: +66-(0)2-632-0191	ชั้น 1 อาคารคินท์ 9 ถนนรัชดาภิเษก แขวงดินแดง เขตดินแดง กรุงเทพมหานคร 10400 Tel:+66-(0)2-654-1999 Fax:+66-(0)2-654-1900

สาขापิ่นเกล้า	สาขาวิภาวดีรังสิต	สาขาอัมรินทร์
ชั้น19 อาคารศูนย์การค้าเซ็นทรัลพลาซ่า ปิ่นเกล้า 7/129 – 221 ถนนบรมราชชนนี แขวงอรุณอัมรินทร์ เขตบางกอกน้อย กรุงเทพมหานคร 10700 Tel:+66(0)-2-828-1555 Fax: +66-(0)2-828-1500	อาคารเกษมทรัพย์ ชั้น 1 89/1 ถนนวิภาวดีรังสิต แขวงจอมพล เขตจตุจักร กรุงเทพมหานคร 10900 Tel:+66 -(0)2-63- 9000 Fax:+66-(0)2-631-9099	ชั้น 15 อาคารอัมรินทร์ทาวเวอร์ 500 ถนนเพลินจิต แขวงลุมพินี เขตปทุมวัน จังหวัดกรุงเทพฯ 10330 Tel: +66-(0)2-652- 4899 Fax: +66 -(0)2-652-4899

สาขาเชียงใหม่	สาขาหาดใหญ่
314/1 หมู่ที่ 5 ต.สันทรายน้อย อ.สันทราย จ. เชียงใหม่ 50210 Tel: +66-(0)52-00-4999 Fax:+66-(0)52-00-4998	127 – 129 ถนนศรีภูวนารถ ตำบลหาดใหญ่ อำเภอหาดใหญ่ จังหวัดสงขลา 90110 Tel: +66-74-891-999 Fax: +66-(0)74-89- 900