

Market Comment

Saravut Tachochavalit, Analyst

TEL : +66 (2) 088-9754

EMAIL : Saravut.ta@rhbgroup.com

ผันผวนจากแรงขายทำกำไร



Open	1266.61
High	1276.18
Low	1260.80
Closed	1272.53
Chg.	+10.72
Chg.%	+0.85
Value (mn)	69,265.94
P/E (x)	14.78
P/BV (x)	1.39
Yield (%)	4.05
Market Cap (mn)	13,689.43

Up	880
Down	553
Unchanged	434

SET 50-100 – MAI – Futures Index

	Closed	Chg.	(%)
SET 50	854.09	5.28	0.62
SET 100	1,869.26	12.80	0.69
S50_Con	850.60	9.20	1.09
MAI Index	248.99	1.93	0.78

Trading Breakdown : Daily

(Bt,m)	Buy	Sell	Net
Institution	7,137.48	5,165.98	1,971.50
Proprietary	5,613.05	6,283.14	-670.09
Foreign	21,412.00	24,177.24	-2,765.24
Local	35,103.42	33,639.58	1,463.83

Trading Breakdown : Month to Date

(Bt,m)	Buy	Sell	Net
Institution	126,928.27	107,383.82	19,544.47
Proprietary	89,289.00	85,490.80	3,798.22
Foreign	359,137.35	399,861.52	-40,724.21
Local	536,029.77	518,648.23	17,381.53

World Markets Index

	Closed	Chg.	(%)
Dow Jones	23,515.26	39.44	0.17
NASDAQ	8,494.75	-0.63	-0.01
FTSE 100	5,826.61	55.98	0.97
Nikkei	19,429.44	291.49	1.52
Hang Seng	23,977.32	83.96	0.35

Source: SET, SETTRADE

ตลาดหุ้นสหรัฐฯปิดบวก แรงหนุนจากการฟื้นตัวของราคาน้ำมัน และความคาดหวังที่สภาผู้แทนราษฎรสหรัฐฯ จะผ่านร่างเยียวยาธุรกิจ SMEs ในขณะที่ตลาดได้รับแรงกดดัน หลังมีรายงานว่า ยา remdesivir ของบริษัท Gilead Sciences ไม่มีประสิทธิภาพในการรักษาโรคโควิด-19 ทำให้ DOW JONES, NASDAQ, S&P500 ปิด 0.17%, -0.01%, -0.05%

ตลาดหุ้นยุโรปปิดบวก แรงหนุนจากหุ้นกลุ่มพลังงานและธนาคารที่ปรับขึ้น รอดมาตรการกระตุ้นเศรษฐกิจยุโรป ทำให้ DAX, FTSE, CAC40, FTMIB ปิด 0.95%, 0.97%, 0.89%, 1.47%

สัญญาน้ำมันดิบ WTI ส่งมอบเดือนมิ.ย. เพิ่มขึ้น 2.72 ดอลลาร์ ปิดที่ 16.50 ดอลลาร์/บาร์เรล ส่วนสัญญาน้ำมันดิบเบรนท์ส่งมอบเดือนมิ.ย. เพิ่มขึ้น 0.96 ดอลลาร์ ปิดที่ 21.33 ดอลลาร์/บาร์เรล ได้ปัจจัยหนุนจากความตึงเครียดในอ่าวเปอร์เซีย

ตลาดหุ้นไทยวานนี้ปรับตัวขึ้นในทิศทางเดียวกันกับตลาดหุ้นในภูมิภาค มีแรงซื้อในกลุ่มที่เป็น yield play เช่น โรงไฟฟ้า, บริหารหนี้ (BAM, JMT) หลังงบการเงินกลุ่มธนาคาร พาณิชย์ในไตรมาส 1/63 มีการบันทึกสัดส่วนหนี้ที่ไม่ก่อให้เกิดรายได้ (NPL) เพิ่มขึ้นสู่ระดับ 3.5% จากเดิมที่ 2.98% ซึ่งนักวิเคราะห์คาดการณ์ว่า NPL ในไตรมาส 1 ยังไม่สะท้อนผลกระทบทางเศรษฐกิจจากการแพร่ระบาดของไวรัสโควิด-19 ได้ชัดเจน ให้ติดตามการพุ่งขึ้นของ NPL ในไตรมาส 2 และ 3 ซึ่งเรามองว่าแต่ละแบงก์จะมีการกำหนดและบริหารจัดการ NPL ไม่เท่ากันตามความเสี่ยงของฐานสินเชื่อเป็นหลัก เพราะฉะนั้นเมื่อมีการบันทึกเป็น NPL เกินกว่าเพดานที่กำหนดของแต่ละแบงก์แล้ว มีแนวโน้มที่จะตั้งสำรองและตัดขายหนี้เสียต่อไป ซึ่งเรามองเป็นโอกาสของกลุ่มบริหารหนี้ที่จะมีโอกาสซื้อหนี้เสียในราคาค่อนข้างถูก เนื่องจากแต่ละแบงก์ต้องการตัดขายหนี้เสียออกไป เพื่อรักษาความสมดุลของงบการเงิน หนุนให้มีแรงซื้อเก็งกำไร ในขณะที่กลุ่มโรงไฟฟ้ามีการ rotation ภายในกลุ่ม เนื่องจากราคาหุ้น GULF ขึ้นไปเต็มมูลค่าแล้ว เราแนะนำให้เล่น GPSC, BGRIM, EGCO, RATCH ที่ยังมี upside

ราคาน้ำมันดิบ WTI ฟื้นตัวต่อเนื่อง และฟื้นตัวได้ดีกว่า Brent จากความตึงเครียดในอ่าวเปอร์เซีย หลังทรัมป์ทวีตข้อความว่า "เราได้สั่งการให้กองทัพเรือสหรัฐฯ ทำการยิงและทำลายเรือปืนของอิหร่านทุกลำ หากก่อให้เกิดอันตรายต่อเรือสหรัฐฯ" ซึ่งนายฮอสเซน ซาลามิ หัวหน้ากองกำลังพิทักษ์การปฏิวัติอิสลามของอิหร่าน (IRGC) กล่าวตอบโต้ว่า "อิหร่านจะทำลายเรือรบสหรัฐฯ หากสหรัฐฯ เป็นภัยคุกคามความมั่นคงของอิหร่านในอ่าวเปอร์เซีย" และนักลงทุนคาดการณ์ว่าผู้ผลิตน้ำมันของสหรัฐฯ จะปรับลดกำลังการผลิตลงเนื่องจากไม่คุ้มทุน ปัจจุบันราคาน้ำมัน WTI อยู่ต่ำกว่าระดับ 21 ดอลลาร์/บาร์เรล ซึ่งเป็นระดับต้นทุนเฉลี่ยของผู้ผลิตน้ำมันในสหรัฐฯ ในขณะที่ผู้ผลิตน้ำมันขึ้นหินดินดานเริ่มนำเป็นห่วง รวมทั้งธุรกิจโรงกลั่น และบริษัทท่อส่งน้ำมันในสหรัฐฯ กำลังขาดสภาพคล่องและน่าจะเข้าสู่กระบวนการปรับโครงสร้างหนี้ในเร็วๆ นี้ เรามองปัจจัยความตึงเครียดในอิหร่านเป็นปัจจัยหนุนในเชิง sentiment แต่ปัจจัยการปรับลดกำลังการผลิตของกลุ่มโอเปกพลัสเพิ่มเติมในประชุมเดือนพ.ค. จะมีความสำคัญยิ่ง หากรอบนี้ยังไม่สามารถกระตุ้นให้ราคาน้ำมัน WTI กระโดดขึ้นมาในรอบ 20-30 ดอลลาร์ ก็ดูท่าจะเหนื่อย

แนวโน้มตลาดหุ้นไทยวันนี้คาดว่า ผันผวนจากแรงขายทำกำไร ในทิศทางเดียวกับตลาดหุ้นในภูมิภาค สำหรับนักลงทุนที่รับความเสี่ยงได้ แนะนำ ซื้อกลุ่มบริหารหนี้ BAM, JMT, CHAYO โรงไฟฟ้า ยกเว้น GULF และกลุ่มอาหาร CPF, GFPT, TFG

กลยุทธ์การลงทุน

Trading : ดิดกลับไม่ข้ามแถว ๆ 1,277 จุด แนะนำ ขาย

Technical Analyzer

Saravut Tachochavalit, Analyst
 TEL : +66 (2) 088 9999 Ext. 9754
 EMAIL : Saravut.ta@rhbgrou.com

SET Index

ดูดี

Figure 1 : SET Index daily chart



Source: RHB, Aspen

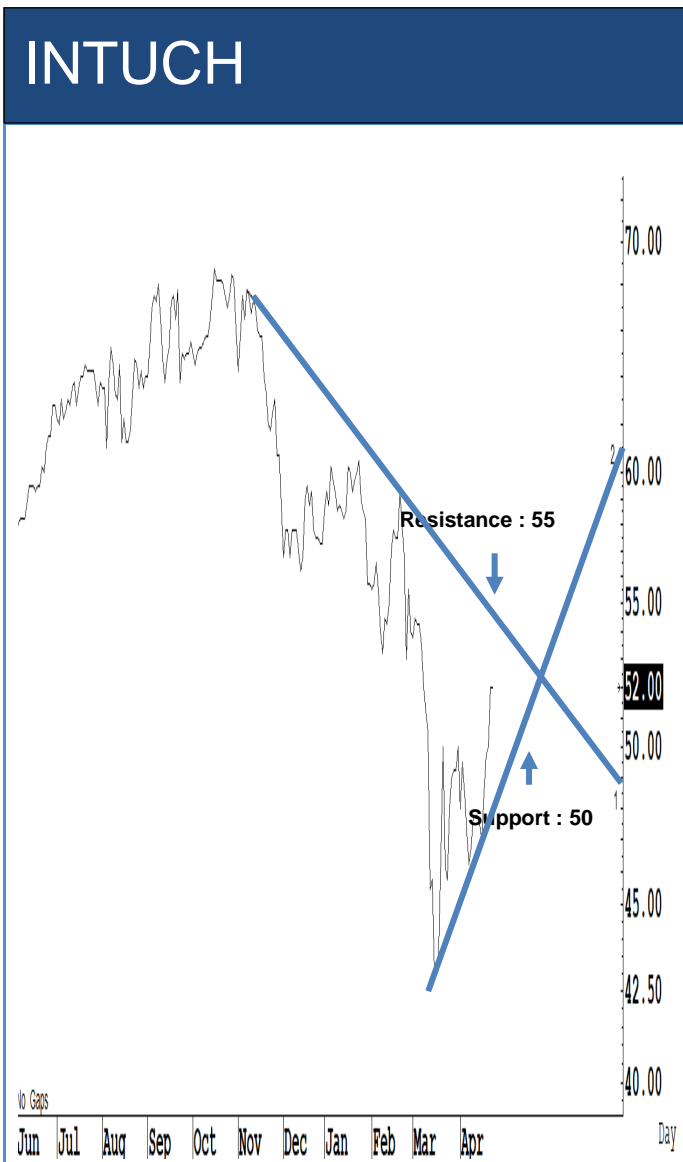
SET Index ปิดที่ 1,272.53 จุด 8.89 จุด ด้วยมูลค่าการซื้อขาย 69,266 ล้านบาท ลดลงเมื่อเทียบกับปริมาณการซื้อขายวันก่อนหน้า โดยนักลงทุนต่างประเทศขายสุทธิ 2,765 ล้านบาท

ระยะกลาง : SET Index อยู่ในช่วงขาลง มีแนวต้านสำคัญอยู่ที่ระดับ 1,408 จุด การปรับตัวต่ำกว่าระดับดังกล่าวยังเป็นความเสี่ยงในระยะกลาง สำหรับทิศทางในไตรมาส 2/2563 คาดว่ากรอบของ SET จะอยู่ระหว่าง 808-1,284 จุด แนะนำ ซื้อเมื่ออ่อนตัว เพื่อหวังผลขายทำกำไรเมื่อดัชนีฟื้นตัว กรอบในสัปดาห์นี้คาดว่าแกว่งในกรอบระหว่าง 1,200-1,307 จุด แนะนำ ขึ้นขาย

ระยะสั้น : SET Index ผันผวน และมีการย่อตัวลงไปในช่วงวัน ก่อนที่จะฟื้นตัวกลับขึ้นมาปิดใกล้จุดสูงสุดของวัน ถือว่าดูดี สั้น ๆ ไม่ต่ำกว่าแนวรับแถว ๆ 1,247 จุด แนะนำ Trading ต่อได้ หวังผลดีกลับขึ้นไปแถว ๆ 1,287 จุด ในกรณีที่ปิดต่ำกว่าแถว ๆ 1,240 จุด ลงต่อ

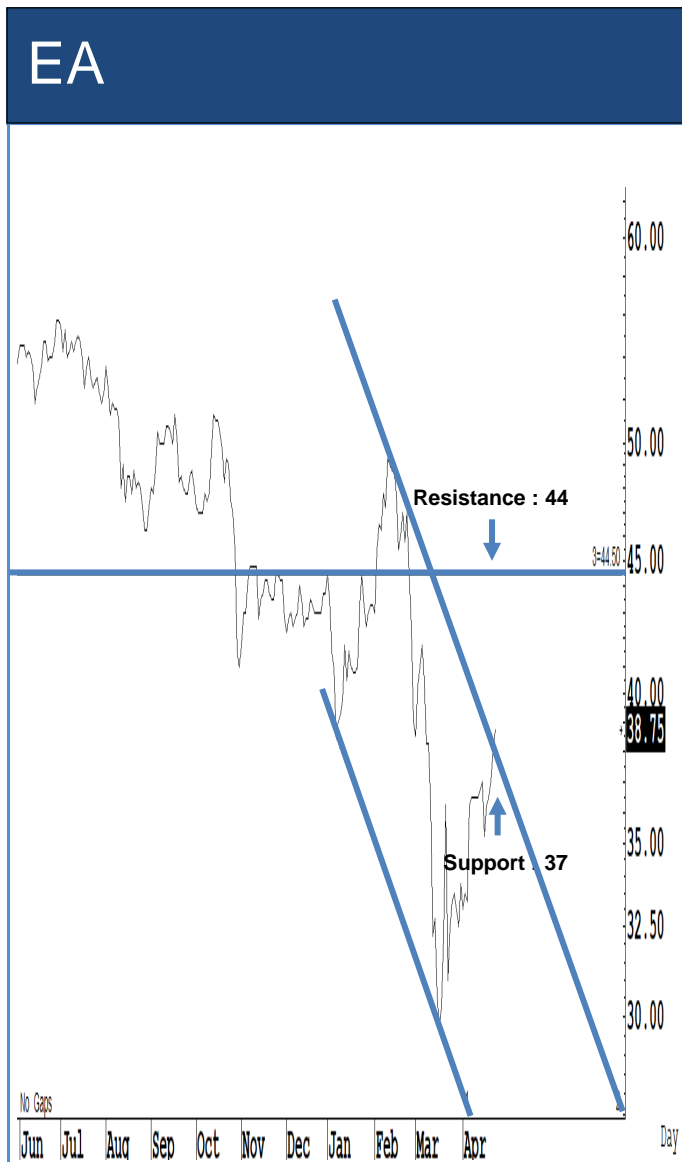
Saravut Tachochavalit, Analyst
 TEL : +66 (2) 088 9999 Ext. 9754
 EMAIL : Saravut.ta@rhbgroup.com

Trading Stocks



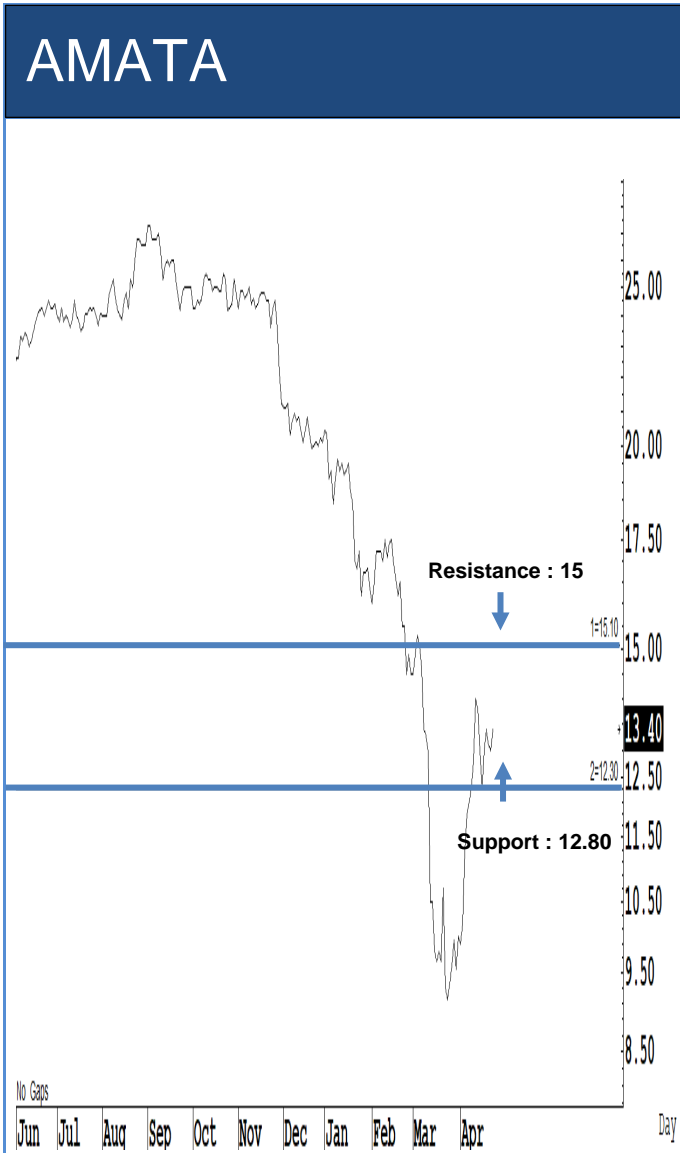
Source: RHB, Bloomberg

ระยะสั้นแกว่งในกรอบ **sideway** หรือในกรอบระหว่าง 50-55 บาท แนะนำ ลงซื้อ ขึ้นขายในกรอบดังกล่าว ส่วนจุดตัดขาดทุนจะอยู่ที่ 49.50 บาท



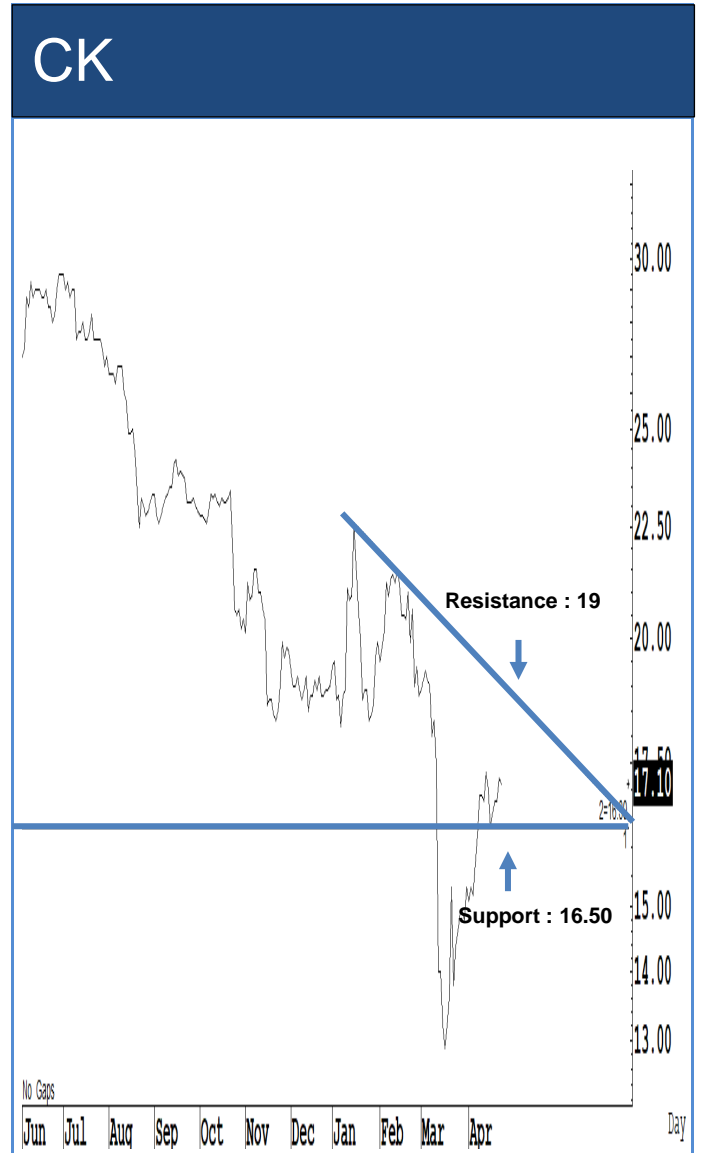
Source: RHB, Bloomberg

ระยะสั้นแกว่งในกรอบ **sideway** หรือในกรอบระหว่าง 37-44 บาท แนะนำ ลงซื้อ ขึ้นขายในกรอบดังกล่าว ส่วนจุดตัดขาดทุนจะอยู่ที่ 36.50 บาท



Source: RHB, Bloomberg

ระยะสั้นแกว่งในกรอบ **sideway** หรือในกรอบระหว่าง 12.80-15 บาท แนะนำ ลงซื้อ ขึ้นขายในกรอบดังกล่าว ส่วนจุดตัดขาดทุนจะอยู่ที่ 12.70 บาท



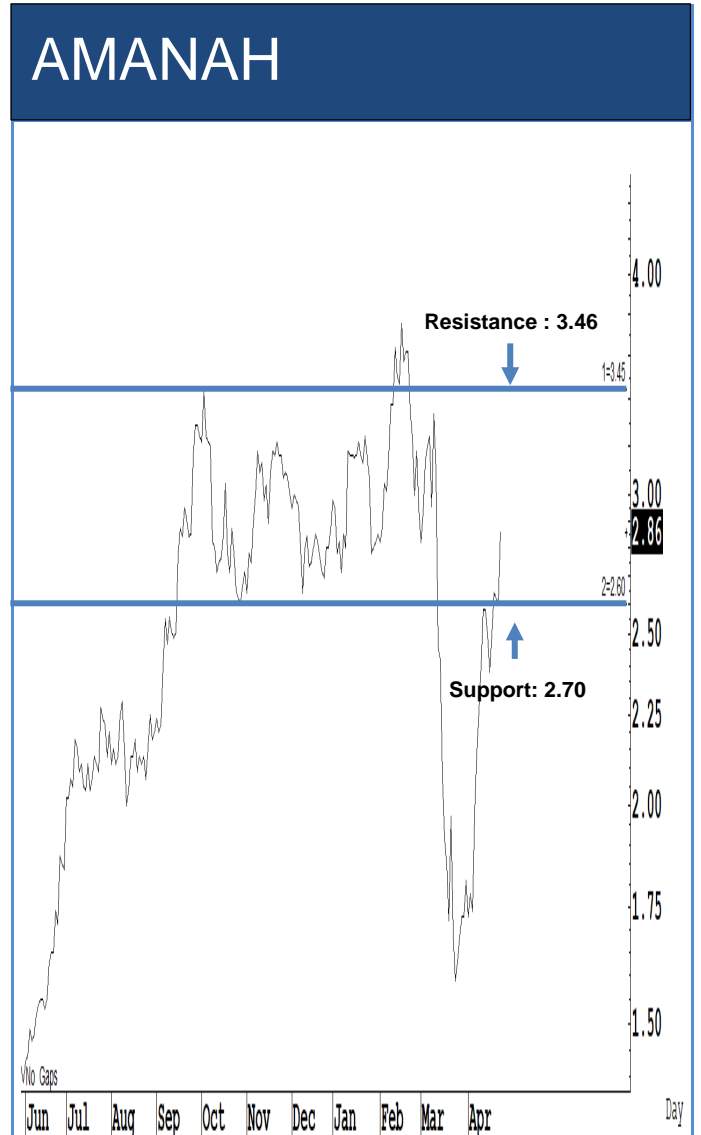
Source: RHB, Bloomberg

ระยะสั้นแกว่งในกรอบ **sideway** หรือในกรอบระหว่าง 16.50-19 บาท แนะนำ ลงซื้อ ขึ้นขายในกรอบดังกล่าว ส่วนจุดตัดขาดทุนจะอยู่ที่ 16.40 บาท



Source: RHB, Bloomberg

ระยะสั้นแกว่งในกรอบ **sideway** หรือในกรอบระหว่าง 17.40-20 บาท แนะนำ ลงซื้อ
ขึ้นขายในกรอบดังกล่าว ส่วนจุดตัดขาดทุนจะอยู่ที่ 17.30 บาท



Source: RHB, Bloomberg

ระยะสั้นแกว่งในกรอบ **sideway** หรือในกรอบระหว่าง 2.70-3.46 บาทแนะนำ ลงซื้อ
ขึ้นขายในกรอบดังกล่าว ส่วนจุดตัดขาดทุนจะอยู่ที่ 2.68 บาท

Key Stock News

'AOT' ปิดเพิ่มทุน THAI ยันผลประโยชน์ทับซ้อน ออกมาตรการกัก 2 ช่วยผู้ประกอบการ-แอร์ไลน์

"นิตินัย" ยัน AOT เพิ่มทุน THAI ไม่เหมาะสม! เชื่อเข้าข่ายผลประโยชน์ทับซ้อน ชัดหลักการ ICAO ที่ห้ามเลือกปฏิบัติ แถมนไม่เคยมีรูปแบบนี้เกิดขึ้นในโลก ขณะที่ล่าสุดออกมาตรการกัก 2 ช่วย "ผู้ประกอบการ-แอร์ไลน์" ยาว 9 เดือนหวังลดผลกระทบจากโควิด-19 ระบาด

BGRIM ไร้กระทบโควิด คงเป้ารายได้ปีนี้โต 15%

"BGRIM" คงเป้ารายได้ปี 63 โต 10-15% จากปีก่อนทำได้ 4.4 หมื่นล้านบาท หลังยอดขายไฟฟ้าไม่ได้รับผลกระทบจากการระบาดของโควิด-19 พร้อมอ้าแขนรับลูกค้าใหม่เข้านิคมฯอมตะซิตี้ที่ระยองในปีนี้อีกกว่า 28 เมกะวัตต์

DTAC แจง Q1 วันนี้ มีลุ้นผลงานแจ่ม! กำไรพุ่ง 1.5 พันล.

จับตา "ดีแทค" แจงงบไตรมาส 1/63 วันนี้ โบรกฯคาดมีกำไรสุทธิ 1.5 พันล้านบาท เติบโต 6.5% จากไตรมาส 1/62 และเพิ่มขึ้น 198.9% จากไตรมาส 4/62 เหตุประเมินรายได้บริการเติบโต 5% โบรกฯ เขียร์ "ซื้อ" ราคาเป้าหมาย 48 บาท

BAM เติบโตหนึ่งพอร์ต SSF สนช่อง'โควิด' ซื้อ NPA ถูก

บมจ.บริหารสินทรัพย์ กรุงเทพพาณิชย์ (BAM) ติดทุกโพลเป้ากองทุนเพื่อการออมพิเศษ หรือ SSF-X เข้าซื้อเดือนหน้า โบรกฯ มองผลตอบแทนสูง ตั้งโต๊ะรับซื้อหนี้เสียแบงก์ในราคาถูกหลังแย่งกันขายหนี้ทั้ง BAM เตรียมนำทรัพย์สินออกประมูลขายในช่วง Q2 หน้ากำไรสุทธิเพิ่มขึ้นโดดเด่น ราคาเป้าหมาย 27 บาท

นักลงทุนช้อนซื้อ JAS เก็งกำไร Q1 ออกมาดี

นักลงทุนแห่ช้อนซื้อหุ้น JAS ต้นราคาหุ้นพุ่งต่อเนื่อง 3 วัน โบรกฯชี้เหตราคาหุ้นปรับตัวลดลงหลังขึ้น XD เก็งกำไรงบไตรมาส 1/63 คาดจะออกมาดี แต่เบื้องต้นประเมินกำไรปกติลดลง แนะนำ "ถือ" ราคาเป้าหมาย 5.10 บาท

DCC ส่งขั้วผลงานไตรมาสแรกโต โบรกฯ เขียร์ 'ซื้อ' ราคาเป้าหมาย 2.40 บาท

DCC แย้มผลงานไตรมาส 1/63 โต ยันไม่ได้รับผลกระทบไวรัสโควิด-19 ชี้ธุรกิจไม่ได้เกี่ยวข้องกับสถานการณ์นี้โดยตรง เชื่อมันความต้องการใช้กระเบื้องเซรามิกทั้งปูพื้นและผนังมีต่อเนื่อง ด้านโบรกฯ เขียร์ "ซื้อ" ราคาเป้าหมาย 2.40 บาท

ANAN ยกระดับมาตรฐานความปลอดภัย 7 โครงการ ด้วย COVID FREE ZONE

"อนันดา" ยกระดับมาตรฐานความปลอดภัย ภายใต้แนวคิด "COVID FREE ZONE" ด้วยนวัตกรรม UVC Technology เทคโนโลยีการฆ่าเชื้อด้วยรังสีอัลตราไวโอเล็ต พร้อมนำร่องใช้กับ 7 โครงการที่พร้อมเข้าอยู่ในปีนี้

PF คาด Q1 ยอดโอน 2.9 พันล้าน พร้อมรุกทำการตลาดเต็มรูปแบบ 1 พ.ค.นี้

"PF" แย้มไตรมาส 1/63 โภจยยอดโอน 2,900 ล้านบาท แมลดลง 22% แต่ดีกว่าที่คาดการณ์ไว้ ขณะที่รายได้เข้ามาต่อเนื่องในเดือนเม.ย.นี้ พร้อมเตรียมลุยทำการตลาดเต็มรูปแบบ เริ่ม 1 พ.ค.นี้ หลังสถานการณ์โควิด-19 คลี่คลาย

MINT ซื้อธุรกิจอาหารในสิงคโปร์ เล็งถอน BTG ออกจากตลาดหุ้น

"MINT" แจงปิดดีลซื้อ BTG ธุรกิจอาหารในสิงคโปร์ หลังผู้ถือหุ้นตอบรับทำค่าเสนอซื้อทั้งหมด 98.03% พร้อมเตรียมเพิกถอน BTG ออกจากตลาดหลักทรัพย์สิงคโปร์ต่อไป

DEMCO ค้างงานฟก. 2 โครงการ ก่อสร้างสายส่ง-สถานีไฟฟ้า มูลค่า 278 ล้าน

"เดิมโก้" ไขว่ผลงานเดือน เม.ย. ค้างงานก่อสร้างสายส่ง-สถานีไฟฟ้า ของฟก. 2 โครงการ รวมมูลค่ากว่า 278 ล้านบาท ย้ำโควิด-19 ไม่ส่งผลกระทบ! คาดมีงานใหม่ๆ ของภาครัฐออกมาอย่างต่อเนื่อง มูลค่ารวม 50,000 ล้านบาท

'สมคิด' สั่งลดค่าไฟภาคเอกชน เว้นอัตราไฟฟ้าขั้นต่ำถึงสิ้นปี

"สมคิด" สั่ง "กระทรวงพลังงาน" จัดมาตรการเพิ่มเติมช่วยเหลือค่าไฟภาคเอกชน เตรียมยกเว้นเก็บอัตราค่าไฟฟ้าขั้นต่ำและให้เก็บตามจริงยาวถึงสิ้นปีนี้ พร้อมปรับงบกองทุนอนุรักษ์พลังงานเหลือ 5,600 ล้านบาท เน้นจ้างงานเพิ่ม

MBK ช่วยผู้เช่าร้านค้า จัดไลฟ์สดขายสินค้า ประเดิมวันแรกวานนี้

ศูนย์การค้าเครือ MBK จัดกิจกรรมส่งเสริมการขาย ภายใต้แคมเปญ "MBK Let's move on" เสริมขายของออนไลน์ เพื่อช่วยผู้เช่าร้านค้าที่ได้รับผลกระทบ เริ่มไลฟ์สดขายสินค้าบนเฟซบุ๊ก MBK Center เมื่อวันที่ 23 เม.ย. 63 ที่ผ่านมา

เศรษฐกิจเกาหลีใต้หดตัวมากที่สุดนับแต่ปี 51 โควิด-19 จุดจีดีพีไตรมาสหนึ่งลดลง 1.4%

ไวรัสโคโรนาจุด "จีดีพี" ไตรมาสหนึ่งของเกาหลีใต้ หดตัวมากที่สุดนับตั้งแต่ปี 2551 ผลพวงจากมาตรการโดดเดี่ยวตัวเองกระทบการบริโภคและการค้าทั่วโลกลดลง รมต.คลังเดือนนี้ให้เตรียมรับมือวิกฤติที่ใหญ่มากขึ้นในช่วงไตรมาสสองเนื่องจากตีมันด์จากคู่ค้ารายใหญ่ลดลง

อุตสาหกรรมพลังงานสหรัฐตั้งเป้าล้มละลาย

ผู้ผลิตน้ำมันในชั้นหิน โรงกลั่น และบริษัทท่อส่งน้ำมันในสหรัฐ กำลังพยายามหาเงินสดและน่าจะต้องปรับโครงสร้างเนื่องจากมีหนี้อยู่มากและเกิดวิกฤติชีพพลาย/ตีมันด์ควบคู่กัน

คลังปิดยอดเกือบ 29 ล้านคน อีก 7 แสนคนเส รอรับเงินเยียวยา 5 พันบาทวันนี้

คลังปิดลงทะเบียนรับเงินเยียวยา 5,000 บาท ยอด 28.84 ล้านคน วันนี้โอนอีก 7 แสนคน ยันจ่ายทุกคนถ้าผ่านเกณฑ์ ด้าน ส.อ.ท.ตั้งอนุกรรมการ 7 ชุดช่วยสมาชิกที่ได้รับผลกระทบจากโควิด-19

คลังสั่งออมสิน-สศค.หาช่อง ปล่อยซอฟต์โลน 2.5 หมื่นล. อุ่ม 8 สายการบิน

"อุดม" สั่งออมสิน-สำนักงานเศรษฐกิจการคลัง หาช่องทางปล่อยกู้ดอกเบี้ยต่ำอุ่ม 8 สายการบิน ที่ขอมา 2.5 หมื่นล้านบาท ด้านออมสินยอมรับเงินซอฟต์โลน 1.5 แสนล้านบาทแล้ว หากจะปล่อยเพิ่มต้องแก้เกณฑ์ให้ด้วย เริ่มปล่อยกู้ 8 พ.ค.นี้

ที่มา : หนังสือพิมพ์ข่าวหุ้น

ที่มา : หนังสือพิมพ์ข่าวหุ้น

ข้อมูลธุรกรรมขายขอร์ต (Short Sales)

	Symbol (23 Apr'20)	Volume (Shares)	Value (Baht)	% Short Sale Volume Comparing with Main Board	% Short Sale Value Comparing with Main Board
1	PTT	4,750,000	160,450,000.00	4.63	4.62
2	GULF	2,766,200	108,543,200.00	2.71	2.7
3	GPSC	1,110,700	79,942,825.00	2.19	2.19
4	GPSC-R	780,700	55,454,525.00	1.54	1.52
5	PTTGC-R	1,450,000	53,437,500.00	2.65	2.65
6	AOT-R	881,000	53,079,075.00	2.46	2.47
7	AOT	787,500	47,337,875.00	2.2	2.2
8	DTAC	824,300	36,737,950.00	9.47	9.46
9	BGRIM-R	740,000	34,152,500.00	1.82	1.82
10	KBANK	337,900	30,821,450.00	2.4	2.4
11	PTTEP	384,300	29,163,300.00	1.75	1.74
12	TOP	613,200	25,315,750.00	2.06	2.06
13	GULF-R	600,000	23,750,000.00	0.59	0.59
14	PTTEP-R	309,800	23,584,875.00	1.41	1.41
15	BEM	2,500,000	23,100,000.00	5.19	5.19
16	BGRIM	474,400	21,789,750.00	1.17	1.16
17	CPN	437,100	20,899,700.00	3.74	3.72
18	IVL	671,200	18,564,150.00	3	3.01
19	JAS	4,500,000	18,280,000.00	2.07	2.08
20	PTTGC	380,600	14,022,975.00	0.7	0.69
21	INTUCH	257,600	13,578,400.00	1.41	1.42
22	BBL	111,300	11,657,500.00	0.95	0.96
23	BTS	1,046,900	11,556,040.00	3.19	3.2
24	CPALL	155,200	10,244,500.00	0.52	0.52
25	ADVANC	51,100	10,190,350.00	0.63	0.63
26	SPRC	1,500,000	7,550,000.00	2.97	2.99
27	KCE	420,000	6,324,000.00	1.81	1.8
28	MINT	303,200	6,273,760.00	1.24	1.24
29	CPF	220,400	6,116,100.00	1.11	1.1
30	CPF-R	200,000	5,600,000.00	1.01	1.01
31	WHA	1,760,500	4,852,500.00	1.04	1.04
32	HANA	170,000	4,611,025.00	7.33	7.35
33	IRPC	1,624,800	4,332,464.00	0.86	0.86
34	CENTEL	200,000	4,050,000.00	3.08	3.08
35	SCB	55,500	3,796,675.00	0.4	0.4
36	EGCO	12,700	3,414,300.00	0.48	0.48
37	KTC	102,400	3,278,425.00	1.07	1.06
38	PSL	800,000	3,198,000.00	11.89	11.87
39	MINT-R	150,000	3,120,000.00	0.61	0.62
40	ERW	1,000,000	2,940,000.00	3.92	3.93
41	RATCH	42,400	2,721,550.00	0.37	0.37
42	AMATA	200,000	2,600,000.00	1.29	1.27
43	HMPRO	191,700	2,552,720.00	0.81	0.8
44	BJC	59,300	2,522,575.00	0.86	0.86
45	MAJOR	170,000	2,450,000.00	4.32	4.33
46	SPALI	156,600	2,417,300.00	2.69	2.7

Source: SETSMART

ข้อมูลแบบรายงานการเปลี่ยนแปลงการถือหลักทรัพย์และสัญญาซื้อขายล่วงหน้าของผู้บริหาร (แบบ 59)

ชื่อบริษัท	ชื่อผู้บริหาร	ประเภทหลักทรัพย์	วันที่ได้มา/ จำหน่าย	จำนวน	ราคา	วิธีการได้มา/ จำหน่าย
BA	นาย อนวัช สีสะวัฒนวัฒนา	หุ้นสามัญ	23/04/2563	100,000	-	โอน
TWPC	นาย เรน สวา โส	NVDR อ้างอิง หุ้น สามัญ	22/04/2563	300,000	-	ขาย
TWPC	นาย เรน สวา โส	หุ้นสามัญ	22/04/2563	300,000	-	ซื้อ
BM	นาย ธีรวัต อมรชาติตรี	หุ้นสามัญ	22/04/2563	3,000	1.46	ซื้อ
UVAN	นาย อภิรักษ์ วาณิช	หุ้นสามัญ	22/04/2563	42,500	3.75	ซื้อ
SMART	นาย ประทีป ทีปกรสุขเกษม	หุ้นสามัญ	22/04/2563	8,000	0.84	ซื้อ
EASON	นางสาว เพชรรัตน์ เอกแสง กุล	หุ้นสามัญ	22/04/2563	21,200	0.98	ซื้อ
EASON	นาย ธีรพล เอกแสงกุล	หุ้นสามัญ	22/04/2563	20,000	0.98	ซื้อ

Source: www.sec.or.th

แบบรายงานการได้มาหรือจำหน่ายหลักทรัพย์ของกิจการ (แบบ 246-2)
(Corporate Share Trade)

หลักทรัพย์	ชื่อผู้ได้มา/จำหน่าย	วิธีการ	ประเภท หลักทรัพย์	% ก่อน ได้มา/ จำหน่าย	% ได้มา/ จำหน่าย	% หลัง ได้มา/ จำหน่าย	วันที่ได้มา/ จำหน่าย
CHOW	นายชัยรัตน์ โกวิทจินดาชัย	ได้มา	หุ้น	4.9671	0.1146	5.0818	22/04/2563

กำหนดการประชุมคณะกรรมการนโยบายการเงิน (กนง.) ประจำปี 2563

ครั้งที่	วันประชุม กนง.	วันเผยแพร่รายงานนโยบายการเงิน
1/2563	พุธที่ 5 กุมภาพันธ์ 2563	
2/2563	พุธที่ 25 มีนาคม 2563	พุธที่ 8 เมษายน 2563
3/2563	พุธที่ 20 พฤษภาคม 2563	
4/2563	พุธที่ 24 มิถุนายน 2563	พุธที่ 8 กรกฎาคม 2563
5/2563	พุธที่ 5 สิงหาคม 2563	
6/2563	พุธที่ 23 กันยายน 2563	พุธที่ 7 ตุลาคม 2563
7/2563	พุธที่ 18 พฤศจิกายน 2563	
8/2563	พุธที่ 23 ธันวาคม 2563	พุธที่ 6 มกราคม 2564

RHB Guide to Investment Ratings

Buy: Share price may exceed 10% over the next 12 months

Trading Buy: Share price may exceed 15% over the next 3 months, however longer-term outlook remains uncertain

Neutral: Share price may fall within the range of +/- 10% over the next 12 months

Take Profit: Target price has been attained. Look to accumulate at lower levels

Sell: Share price may fall by more than 10% over the next 12 months

Not Rated: Stock is not within regular research coverage

Investment Research Disclaimers

RHB has issued this report for information purposes only. This report is intended for circulation amongst RHB and its affiliates' clients generally or such persons as may be deemed eligible by RHB to receive this report and does not have regard to the specific investment objectives, financial situation and the particular needs of any specific person who may receive this report. This report is not intended, and should not under any circumstances be construed as, an offer or a solicitation of an offer to buy or sell the securities referred to herein or any related financial instruments.

This report may further consist of, whether in whole or in part, summaries, research, compilations, extracts or analysis that has been prepared by RHB's strategic, joint venture and/or business partners. No representation or warranty (express or implied) is given as to the accuracy or completeness of such information and accordingly investors should make their own informed decisions before relying on the same.

This report is not directed to, or intended for distribution to or use by, any person or entity who is a citizen or resident of or located in any locality, state, country or other jurisdiction where such distribution, publication, availability or use would be contrary to the applicable laws or regulations. By accepting this report, the recipient hereof (i) represents and warrants that it is lawfully able to receive this document under the laws and regulations of the jurisdiction in which it is located or other applicable laws and (ii) acknowledges and agrees to be bound by the limitations contained herein. Any failure to comply with these limitations may constitute a violation of applicable laws.

All the information contained herein is based upon publicly available information and has been obtained from sources that RHB believes to be reliable and correct at the time of issue of this report. However, such sources have not been independently verified by RHB and/or its affiliates and this report does not purport to contain all information that a prospective investor may require. The opinions expressed herein are RHB's present opinions only and are subject to change without prior notice. RHB is not under any obligation to update or keep current the information and opinions expressed herein or to provide the recipient with access to any additional information. Consequently, RHB does not guarantee, represent or warrant, expressly or impliedly, as to the adequacy, accuracy, reliability, fairness or completeness of the information and opinion contained in this report. Neither RHB (including its officers, directors, associates, connected parties, and/or employees) nor does any of its agents accept any liability for any direct, indirect or consequential losses, loss of profits and/or damages that may arise from the use or reliance of this research report and/or further communications given in relation to this report. Any such responsibility or liability is hereby expressly disclaimed.

Whilst every effort is made to ensure that statement of facts made in this report are accurate, all estimates, projections, forecasts, expressions of opinion and other subjective judgments contained in this report are based on assumptions considered to be reasonable and must not be construed as a representation that the matters referred to therein will occur. Different assumptions by RHB or any other source may yield substantially different results and recommendations contained on one type of research product may differ from recommendations contained in other types of research. The performance of currencies may affect the value of, or income from, the securities or any other financial instruments referenced in this report. Holders of depositary receipts backed by the securities discussed in this report assume currency risk. Past performance is not a guide to future performance. Income from investments may fluctuate. The price or value of the investments to which this report relates, either directly or indirectly, may fall or rise against the interest of investors.

This report does not purport to be comprehensive or to contain all the information that a prospective investor may need in order to make an investment decision. The recipient of this report is making its own independent assessment and decisions regarding any securities or financial instruments referenced herein. Any investment discussed or recommended in this report may be unsuitable for an investor depending on the investor's specific investment objectives and financial position. The material in this report is general information intended for recipients who understand the risks of investing in financial instruments. This report does not take into account whether an investment or course of action and any associated risks are suitable for the recipient. Any recommendations contained in this report must therefore not be relied upon as investment advice based on the recipient's personal circumstances. Investors should make their own independent evaluation of the information contained herein, consider their own investment objective, financial situation and particular needs and seek their own financial, business, legal, tax and other advice regarding the appropriateness of investing in any securities or the investment strategies discussed or recommended in this report.

This report may contain forward-looking statements which are often but not always identified by the use of words such as "believe", "estimate", "intend" and "expect" and statements that an event or result "may", "will" or "might" occur or be achieved and other similar expressions. Such forward-looking statements are based on assumptions made and information currently available to RHB and are subject to known and unknown risks, uncertainties and other factors which may cause the actual results, performance or achievement to be materially different from any future results, performance or achievement, expressed or implied by such forward-looking statements. Caution should be taken with respect to such statements and recipients of

this report should not place undue reliance on any such forward-looking statements. RHB expressly disclaims any obligation to update or revise any forward-looking statements, whether as a result of new information, future events or circumstances after the date of this publication or to reflect the occurrence of unanticipated events.

The use of any website to access this report electronically is done at the recipient's own risk, and it is the recipient's sole responsibility to take precautions to ensure that it is free from viruses or other items of a destructive nature. This report may also provide the addresses of, or contain hyperlinks to, websites. RHB takes no responsibility for the content contained therein. Such addresses or hyperlinks (including addresses or hyperlinks to RHB own website material) are provided solely for the recipient's convenience. The information and the content of the linked site do not in any way form part of this report. Accessing such website or following such link through the report or RHB website shall be at the recipient's own risk.

This report may contain information obtained from third parties. Third party content providers do not guarantee the accuracy, completeness, timeliness or availability of any information and are not responsible for any errors or omissions (negligent or otherwise), regardless of the cause, or for the results obtained from the use of such content. Third party content providers give no express or implied warranties, including, but not limited to, any warranties of merchantability or fitness for a particular purpose or use. Third party content providers shall not be liable for any direct, indirect, incidental, exemplary, compensatory, punitive, special or consequential damages, costs, expenses, legal fees, or losses (including lost income or profits and opportunity costs) in connection with any use of their content.

The research analysts responsible for the production of this report hereby certifies that the views expressed herein accurately and exclusively reflect his or her personal views and opinions about any and all of the issuers or securities analysed in this report and were prepared independently and autonomously. The research analysts that authored this report are precluded by RHB in all circumstances from trading in the securities or other financial instruments referenced in the report, or from having an interest in the company(ies) that they cover.

The contents of this report is strictly confidential and may not be copied, reproduced, published, distributed, transmitted or passed, in whole or in part, to any other person without the prior express written consent of RHB and/or its affiliates. This report has been delivered to RHB and its affiliates' clients for information purposes only and upon the express understanding that such parties will use it only for the purposes set forth above. By electing to view or accepting a copy of this report, the recipients have agreed that they will not print, copy, videotape, record, hyperlink, download, or otherwise attempt to reproduce or re-transmit (in any form including hard copy or electronic distribution format) the contents of this report. RHB and/or its affiliates accepts no liability whatsoever for the actions of third parties in this respect.

The contents of this report are subject to copyright. Please refer to Restrictions on Distribution below for information regarding the distributors of this report. Recipients must not reproduce or disseminate any content or findings of this report without the express permission of RHB and the distributors.

The securities mentioned in this publication may not be eligible for sale in some states or countries or certain categories of investors. The recipient of this report should have regard to the laws of the recipient's place of domicile when contemplating transactions in the securities or other financial instruments referred to herein. The securities discussed in this report may not have been registered in such jurisdiction. Without prejudice to the foregoing, the recipient is to note that additional disclaimers, warnings or qualifications may apply based on geographical location of the person or entity receiving this report.

The term "RHB" shall denote, where appropriate, the relevant entity distributing or disseminating the report in the particular jurisdiction referenced below, or, in every other case, RHB Investment Bank Berhad and its affiliates, subsidiaries and related companies.

RESTRICTIONS ON DISTRIBUTION

Malaysia

This report is issued and distributed in Malaysia by RHB Investment Bank Bhd. The views and opinions in this report are our own as of the date hereof and is subject to change. If the Financial Services and Markets Act of the United Kingdom or the rules of the Financial Conduct Authority apply to a recipient, our obligations owed to such recipient therein are unaffected. RHB Investment Bank Bhd has no obligation to update its opinion or the information in this report.

Thailand

This report is issued and distributed in the Kingdom of Thailand by RHB Securities (Thailand) PCL, a licensed securities company that is authorised by the Ministry of Finance, regulated by the Securities and Exchange Commission of Thailand and is a member of the Stock Exchange of Thailand. The Thai Institute of Directors Association has disclosed the Corporate Governance Report of Thai Listed Companies made pursuant to the policy of the Securities and Exchange Commission of Thailand. RHB Securities (Thailand) PCL does not endorse, confirm nor certify the result of the Corporate Governance Report of Thai Listed Companies.

Indonesia

This report is issued and distributed in Indonesia by PT RHB Sekuritas Indonesia. This research does not constitute an offering document and it should not be construed as an offer of securities in Indonesia. Any securities offered or sold, directly or indirectly, in Indonesia or to any Indonesian citizen or corporation (wherever located) or to any Indonesian resident in a manner which constitutes a public offering under Indonesian laws and regulations must comply with the prevailing Indonesian laws and regulations.

Singapore

This report is issued and distributed in Singapore by RHB Securities Singapore Pte Ltd which is a holder of a capital markets services licence and an exempt financial adviser regulated by the Monetary Authority of Singapore. RHB Securities Singapore Pte Ltd may distribute reports produced by its respective foreign entities, affiliates or other foreign research houses pursuant to an arrangement under Regulation 32C of the Financial Advisers Regulations. Where the report is distributed in Singapore to a person who is not an Accredited Investor, Expert Investor or an Institutional Investor, RHB Securities Singapore Pte Ltd accepts legal responsibility for the contents of the report to such persons only to the extent required by law. Singapore recipients should contact RHB Securities Singapore Pte Ltd in respect of any matter arising from or in connection with the report.

Hong Kong

This report is issued and distributed in Hong Kong by RHB Securities Hong Kong Limited (興業僑豐證券有限公司) (CE No.: ADU220) ("RHBSHK") which is licensed in Hong Kong by the Securities and Futures Commission for Type 1 (dealing in securities) and Type 4 (advising on securities) regulated activities. Any investors wishing to purchase or otherwise deal in the securities covered in this report should contact RHBSHK. RHBSHK is a wholly owned subsidiary of RHB Hong Kong Limited; for the purposes of disclosure under the Hong Kong jurisdiction herein, please note that RHB Hong Kong Limited with its affiliates (including but not limited to RHBSHK) will collectively be referred to as "RHBHK." RHBHK conducts a full-service, integrated investment banking, asset management, and brokerage business. RHBHK does and seeks to do business with companies covered in its research reports. As a result, investors should be aware that the firm may have a conflict of interest that could affect the objectivity of this research report. Investors should consider this report as only a single factor in making their investment decision. Importantly, please see the company-specific regulatory disclosures below for compliance with specific rules and regulations under the Hong Kong jurisdiction. Other than company-specific disclosures relating to RHBHK, this research report is based on current public information that we consider reliable, but we do not represent it is accurate or complete, and it should not be relied on as such.

United States

This report was prepared by RHB and is being distributed solely and directly to "major" U.S. institutional investors as defined under, and pursuant to, the requirements of Rule 15a-6 under the U.S. Securities and Exchange Act of 1934, as amended (the "Exchange Act"). Accordingly, access to this report via Bursa Marketplace or any other Electronic Services Provider is not intended for any party other than "major" US institutional investors, nor shall be deemed as solicitation by RHB in any manner. RHB is not registered as a broker-dealer in the United States and does not offer brokerage services to U.S. persons. Any order for the purchase or sale of the securities discussed herein that are listed on Bursa Malaysia Securities Berhad must be placed with and through Auerbach Grayson ("AG"). Any order for the purchase or sale of all other securities discussed herein must be placed with and through such other registered U.S. broker-dealer as appointed by RHB from time to time as required by the Exchange Act Rule 15a-6. This report is confidential and not intended for distribution to, or use by, persons other than the recipient and its employees, agents and advisors, as applicable. Additionally, where research is distributed via Electronic Service Provider, the analysts whose names appear in this report are not registered or qualified as research analysts in the United States and are not associated persons of Auerbach Grayson AG or such other registered U.S. broker-dealer as appointed by RHB from time to time and therefore may not be subject to any applicable restrictions under Financial Industry Regulatory Authority ("FINRA") rules on communications with a subject company, public appearances and personal trading. Investing in any non-U.S. securities or related financial instruments discussed in this research report may present certain risks. The securities of non-U.S. issuers may not be registered with, or be subject to the regulations of, the U.S. Securities and Exchange Commission. Information on non-U.S. securities or related financial instruments may be limited. Foreign companies may not be subject to audit and reporting standards and regulatory requirements comparable to those in the United States. The financial instruments discussed in this report may not be suitable for all investors. Transactions in foreign markets may be subject to regulations that differ from or offer less protection than those in the United States.

Please refer to the following link ([RHB Research conflict disclosures – Apr 2020](#)) and the Disclosure of Conflict of Interest in each of the research reports provided in this email for more details.

Kuala Lumpur	Hong Kong	Singapore
RHB Investment Bank Bhd Level 3A, Tower One, RHB Centre Jalan Tun Razak Kuala Lumpur Malaysia Tel : +(60) 3 9280 8888 Fax : +(60) 3 9200 2216	RHB Securities Hong Kong Ltd. 12 th Floor World-Wide House 19 Des Voeux Road Central, Hong Kong Tel : +(852) 2525 1118 Fax : +(852) 2810 0908	RHB Securities Singapore Pte Ltd. 10 Collyer Quay #09-08 Ocean Financial Centre Singapore 049315 Tel : +(65) 6533 1818 Fax : +(65) 6532 6211

Jakarta	Bangkok
PT RHB Sekuritas Indonesia Revenue Tower 11th Floor, District 8 - SCBD Jl. Jendral Sudirman Kav 52-53 Jakarta 12190 Indonesia Tel : +6221 509 39 888 Fax : +6221 509 39 777	RHB Securities (Thailand) PCL 10th Floor, Sathorn Square Office Tower 98, North Sathorn Road, Silom Bangrak, Bangkok 10500 Thailand Tel: +(66) 2 088 9999 Fax : +(66) 2 088 9799

สำนักงานใหญ่	สาขาสีลม	สาขาคินท์
ชั้น 8,10 อาคารสาทรสแควร์ ออฟฟิศ ทาวเวอร์ 98ถนนสาทรเหนือ แขวงสีลม เขตบางรัก กรุงเทพมหานคร 10500 Tel: +66-(0)2-862-9999 Fax: +66-(0)-2-108-0999	ชั้น 16 อาคารสีลมคอมเพล็กซ์ 191 ถนนสีลม แขวงสีลม เขตบางรัก กรุงเทพมหานคร 10500 Tel:+66-(0)2-200-2000 Fax: +66-(0)2-632-0191	ชั้น 1 อาคารคินท์ 9 ถนนรัชดาภิเษก แขวงดินแดง เขตดินแดง กรุงเทพมหานคร 10400 Tel:+66-(0)2-654-1999 Fax:+66-(0)2-654-1900

สาขापิ่นเกล้า	สาขาวิภาวดีรังสิต	สาขาอัมรินทร์
ชั้น19 อาคารศูนย์การค้าเซ็นทรัลพลาซ่า ปิ่นเกล้า 7/129 – 221 ถนนบรมราชชนนี แขวงอรุณอัมรินทร์ เขตบางกอกน้อย กรุงเทพมหานคร 10700 Tel:+66(0)-2-828-1555 Fax: +66-(0)2-828-1500	อาคารเกษมทรัพย์ ชั้น 1 89/1 ถนนวิภาวดีรังสิต แขวงจอมพล เขตจตุจักร กรุงเทพมหานคร 10900 Tel:+66 -(0)2-63- 9000 Fax:+66-(0)2-631-9099	ชั้น 15 อาคารอัมรินทร์ทาวเวอร์ 500 ถนนเพลินจิต แขวงลุมพินี เขตปทุมวัน จังหวัดกรุงเทพฯ 10330 Tel: +66-(0)2-652- 4899 Fax: +66 -(0)2-652-4899

สาขาเชียงใหม่	สาขาหาดใหญ่
314/1 หมู่ที่ 5 ต.สันทรายน้อย อ.สันทราย จ. เชียงใหม่ 50210 Tel: +66-(0)52-00-4999 Fax:+66-(0)52-00-4998	127 – 129 ถนนศรีภูวนารถ ตำบลหาดใหญ่ อำเภอหาดใหญ่ จังหวัดสงขลา 90110 Tel: +66-74-891-999 Fax: +66-(0)74-89- 900