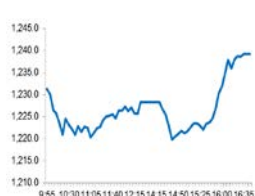


Market Comment

Saravut Tachochavalit, Analyst
TEL : +66 (2) 088-9754
EMAIL : Saravut.ta@rhbgroup.com

ขานรับโอกาสการเปิดเศรษฐกิจบางส่วน



Open	1230.34
High	1239.52
Low	1218.57
Closed	1239.24
Chg.	+39.09
Chg.%	+3.26
Value (mn)	58,989.59
P/E (x)	14.40
P/BV (x)	1.36
Yield (%)	4.16
Market Cap (mn)	13,330.66

Up 992
Down 440
Unchanged 369

SET 50-100 - MAI - Futures Index

	Closed	Chg.	(%)
SET 50	833.49	+31.33	+3.98
SET 100	1823.48	+67.75	+3.86
S50_Con	835.40	+34.50	+4.31
MAI Index	240.38	+3.56	+1.50

Trading Breakdown : Daily

(Bt,m)	Buy	Sell	Net
Institution	9,918.05	5,571.90	4,346.15
Proprietary	4,601.12	4,632.72	-31.61
Foreign	22,492.28	22,689.12	-196.85
Local	21,978.14	26,095.84	-4,117.70

Trading Breakdown : Month to Date

(Bt,m)	Buy	Sell	Net
Institution	95,899.29	85,257.11	10,642.17
Proprietary	64,434.23	61,665.84	2,768.39
Foreign	272,133.35	299,403.97	-27,270.62
Local	406,859.27	392,999.21	13,860.06

World Markets Index

	Closed	Chg.	(%)
Dow Jones	24242.49	+704.81	+2.99
NASDAQ	8620.14	+117.78	+1.38
FTSE 100	5786.96	+158.53	+2.82
Nikkei	19897.26	+607.06	+3.15
Hang Seng	24380.00	+373.55	+1.56

Source: SET, SETTRADE

ตลาดหุ้นสหรัฐฯปิดบวก รับข่าวการพัฒนาวัคซีนโควิด-19 และโอกาสสำหรับการเปิดเศรษฐกิจอีกครั้ง ทำให้ DOW JONES, NASDAQ, S&P500 ปิด 2.99%, 1.38%, 2.68%

ตลาดหุ้นยุโรปปิดบวก เยอรมนี อิตาลี สเปน และประเทศอื่น ๆ ในยุโรปเริ่มประกาศผ่อนคลายมาตรการล็อกดาวน์ ทำให้ DAX, FTSE, CAC40, FTMIB ปิด 3.15%, 2.82%, 3.42%, 1.71%

สัญญาน้ำมันดิบ WTI ส่งมอบเดือนพ.ค. ลดลง 1.60 ดอลลาร์ ปิดที่ 18.27 ดอลลาร์/บาร์เรล ส่วนสัญญาน้ำมันดิบเบรนท์ส่งมอบเดือนมิ.ย. เพิ่มขึ้น 0.26 ดอลลาร์ ปิดที่ 28.08 ดอลลาร์/บาร์เรล กังวลอุปทานน้ำมันล้นตลาด และกังวลที่จัดเก็บสต็อกน้ำมันดิบจะไม่พอ

ตลาดหุ้นไทยวันศุกร์ที่ผ่านมาปรับขึ้นในทิศทางเดียวกันกับตลาดหุ้นในภูมิภาค จากมุมมองของนักลงทุนในเชิงบวกเกี่ยวกับประเด็นที่หลายประเทศในยุโรปและรัฐบางรัฐของสหรัฐฯจะเริ่มกลับมาพิจารณาเปิดเมืองหรือเปิดเศรษฐกิจบางส่วน เช่น เดนมาร์กได้ออกมาประกาศให้โรงเรียนสำหรับเด็กเล็กเปิดการเรียนการสอนอีกครั้ง ในขณะที่สเปน อิตาลี เยอรมนี ได้เปิดเศรษฐกิจที่ละเอียดละน้อย เพื่อผ่อนคลาย นอกจากนี้ธนาคารกลางยุโรป (ECB) จะผ่อนปรนกฎเกณฑ์การสำรองเงินทุนของธนาคารพาณิชย์เป็นการชั่วคราว และจะมีการทบทวนอีกครั้งในช่วง 6 เดือนข้างหน้า จะช่วยให้ธนาคารสามารถที่จะซื้อและขายหลักทรัพย์กับลูกค้าของธนาคาร เพื่อเพิ่มสภาพคล่องในตลาด

ทรัมป์มีแผนที่จะเปิดดำเนินการทางเศรษฐกิจในสหรัฐฯ "Opening Up America Again" แบ่งเป็น 3 ระยะ โดยผู้ว่าการของแต่ละรัฐจะเป็นผู้ตัดสินใจขั้นสุดท้ายว่าจะเปิดหรือไม่ หนุนการฟื้นตัวของตลาดหุ้นในภูมิภาค กอปรกับข่าวสหรัฐฯ มีการทดลองใช้ยาต้านไวรัส Remdesivir กับผู้ป่วยโควิด-19 แล้วได้ผลดี สถาบันสุขภาพแห่งชาติของสหรัฐฯ ยังได้ประกาศผลการทดลองพบว่า ยาดังกล่าวมีประสิทธิภาพในการรักษาลึกลงที่ติดเชื้อไวรัสโควิด-19 และรายงานข่าวว่า นายพล ฮัตตัน ประธานเจ้าหน้าที่บริหารของบริษัทซาโนฟิของฝรั่งเศส คาดว่า บริษัทจะสามารถผลิตวัคซีนต้านไวรัสโควิด-19 จำนวน 600 ล้านโดสได้ภายในปีหน้า ถ้าหากการทดลองทางคลินิกร่วมกับบริษัทแกล็กโซสมิทไคลน์ (GSK) ของอังกฤษมีความคืบหน้าตามแผนที่วางไว้ โดยก่อนหน้านี้ทั้งซาโนฟิและ GSK ได้ทำข้อตกลงในการร่วมกันผลิตวัคซีนต้านไวรัสโควิด-19 ภายในสิ้นปีหน้า และจะมีการทดลองวัคซีนในช่วงครึ่งหลังของปีนี้ ภายใต้สมมติฐานว่าการทดลองจะประสบความสำเร็จ เรามองกระแสของนักลงทุนตอนนี้ น่าจะอยู่ที่ความคาดหวังที่จะกลับมาเปิดเมืองเปิดเศรษฐกิจบางส่วน หลังตัวเลขผู้ติดเชื้อเริ่มผ่านจุดสูงสุดแล้ว ทั้งในยุโรป สหรัฐฯ และไทย แต่ความเสี่ยงของการกลับมาระบอบรอบใหม่ยังมีอยู่ หากไม่มีมาตรการรองรับ สำหรับนักลงทุนที่รับความเสี่ยงได้ต่ำ ตั้งจุด stop ไว้ที่ระดับ 1,200 จุด

แนวโน้มตลาดหุ้นไทยวันนี้คาดว่า กว้างในกรอบแคบ ๆ ติดตามภาครัฐมีแนวโน้มที่จะมีการผ่อนคลายมาตรการกึ่งล็อกดาวน์หรือไม่ ซึ่งเอกชนมีการเสนอมาอย่างคับคั่ง เพื่อให้ผ่อนคลาย เช่น ร้านทำผม หรือเปิดห้างสรรพสินค้าบางส่วน เราคาดว่าน่าจะมีการอนุมัติให้ผ่อนคลายได้บางส่วน หากตัวเลขผู้ติดเชื้อในประเทศที่ไม่รวมคนเดินทางกลับจากต่างประเทศแล้วติดเชื้อทรงตัวและต่ำกว่า 10 คน/วัน ติดต่อกันเป็นเวลาไม่น้อยกว่า 14 วัน ทางด้านกระทรวงสาธารณสุขเตรียมวางมาตรการดูแลเรื่องสุขอนามัยของสถานประกอบการ ก่อนที่จะมีการผ่อนปรนมาตรการต่าง ๆ

กลยุทธ์การลงทุน

Trading : ดึงกลับไม่ข้ามแถว ๆ 1,277 จุด แนะนำ ขาย

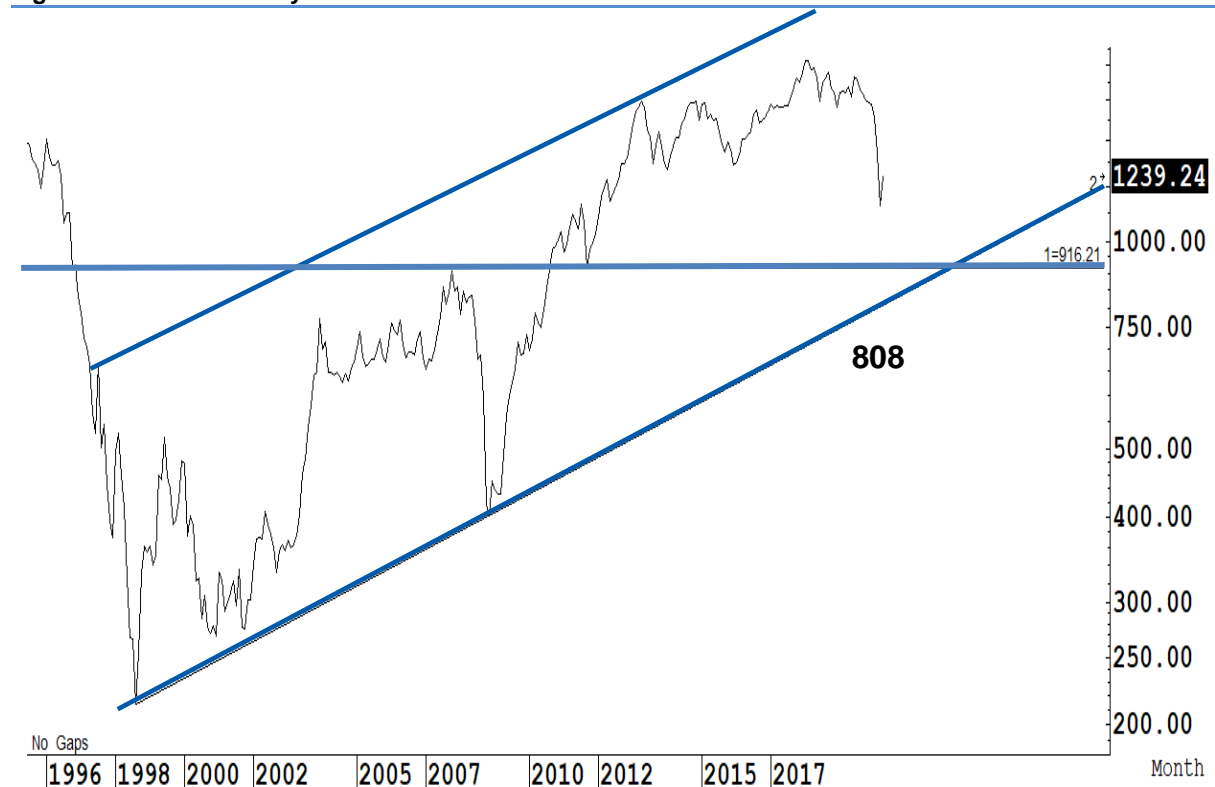
Technical Analyzer

Saravut Tachochavalit, Analyst
 TEL : +66 (2) 088 9999 Ext. 9754
 EMAIL : Saravut.ta@rhbgroup.com

SET Index

ยังดูแกว่ง

Figure 1 : SET Index daily chart



Source: RHB, Aspen

SET Index ปิดที่ 1,239.24 จุด 39.09 จุด ด้วยมูลค่าการซื้อขาย 58,989 ล้านบาท ลดลงเมื่อเทียบกับปริมาณการซื้อขายวันก่อนหน้า โดยนักลงทุนต่างชาติขายสุทธิ 197 ล้านบาท

ระยะกลาง : SET Index อยู่ในช่วงขาลง มีแนวต้านสำคัญอยู่ที่ระดับ 1,408 จุด การปรับตัวต่ำกว่าระดับดังกล่าวยังเป็นความเสี่ยงในระยะกลาง สำหรับทิศทางในไตรมาส 2/2563 คาดว่ากรอบของ SET จะอยู่ระหว่าง 808-1,284 จุด แนะนำ ซื้อเมื่ออ่อนตัว เพื่อหวังผลขายทำกำไรเมื่อดัชนีฟื้นตัว กรอบในสัปดาห์นี้คาดว่าแกว่งในกรอบระหว่าง 1,180-1,270 จุด แนะนำ ขึ้นขาย

ระยะสั้น : SET Index ฟื้นตัวกลับขึ้นมาปิดเหนือระดับ 1,237 จุดได้อย่างรวดเร็ว สั้น ๆ ไม่ต่ำกว่าแนวรับแถว ๆ 1,210 จุด แนะนำ trading ต่อได้ ลุ้นดีดกลับได้แถว ๆ 1,260 จุด ในกรณีที่ปิดต่ำกว่าแถว ๆ 1,200 จุด ลงต่อ

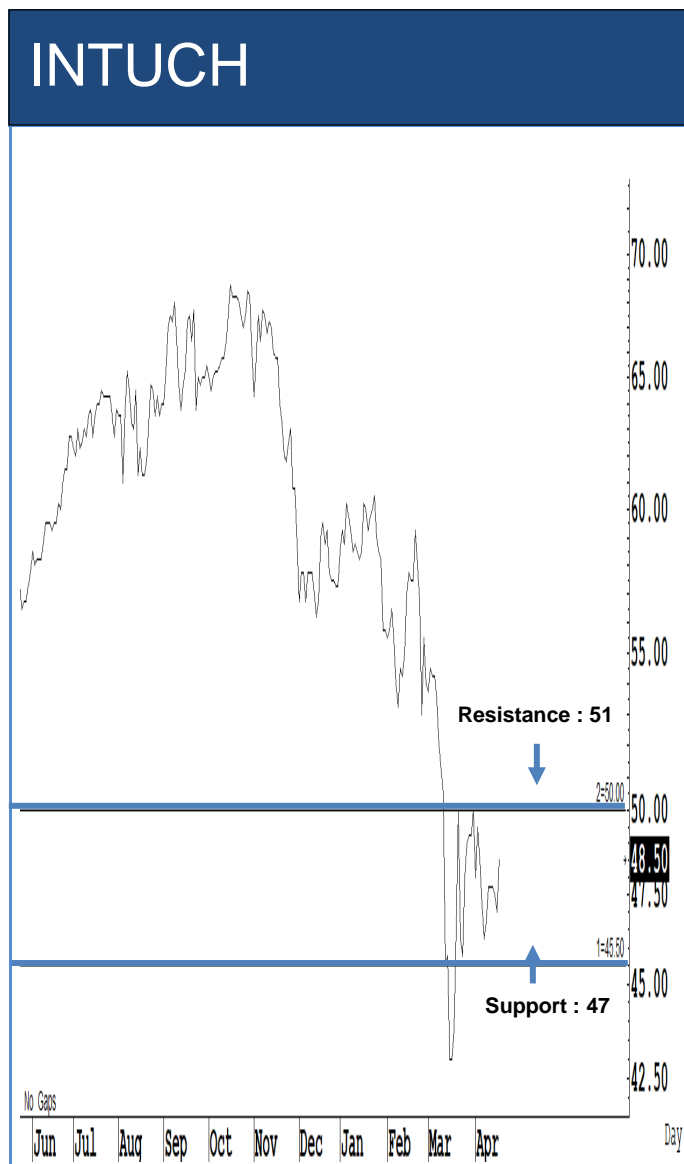
Saravut Tachochavalit, Analyst
 TEL : +66 (2) 088 9999 Ext. 9754
 EMAIL : Saravut.ta@rhbgroup.com

Trading Stocks



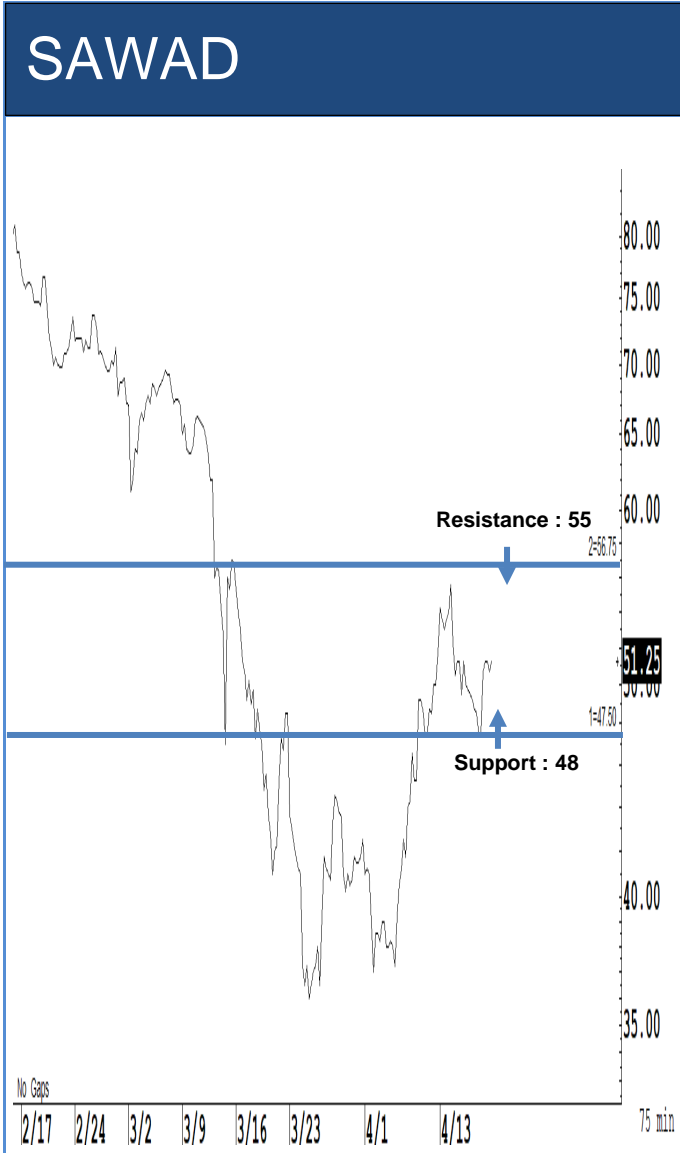
Source: RHB, Bloomberg

ระยะสั้นแกว่งในกรอบ *sideway* หรือในกรอบระหว่าง 188-204 บาท แนะนำ ลงซื้อ ขึ้นขายในกรอบดังกล่าว ส่วนจุดตัดขาดทุนจะอยู่ที่ 187 บาท



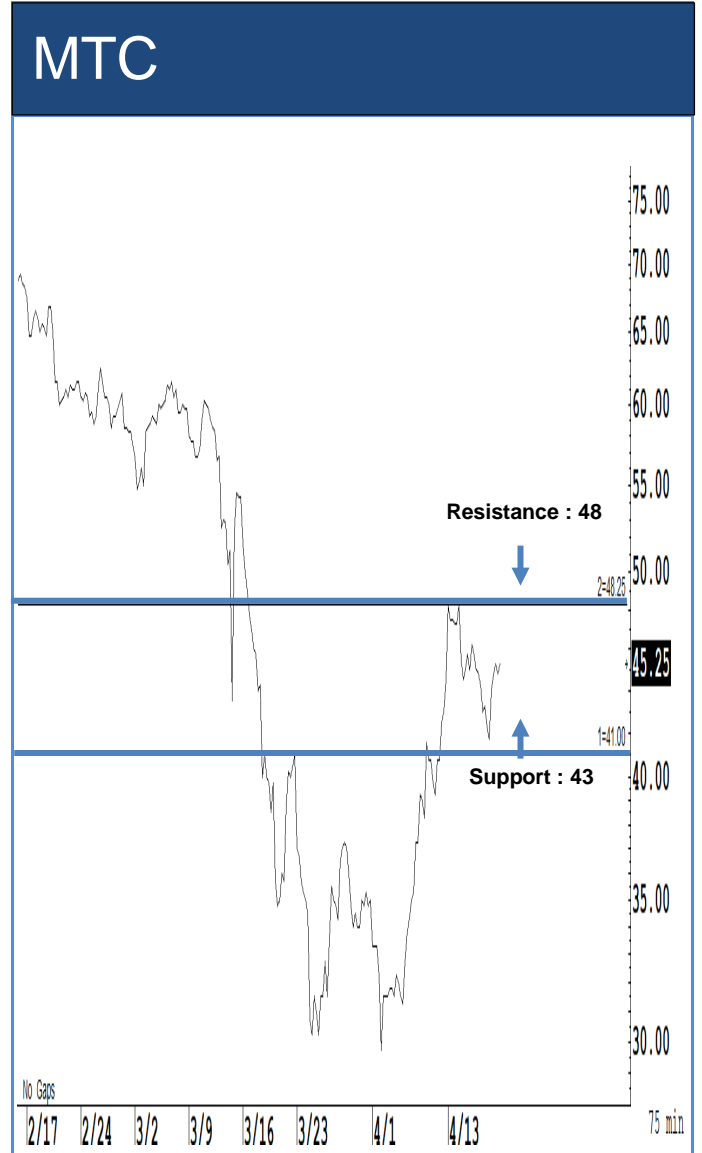
Source: RHB, Bloomberg

ระยะสั้นแกว่งในกรอบ *sideway* หรือในกรอบระหว่าง 47-51 บาท แนะนำ ลงซื้อ ขึ้นขายในกรอบดังกล่าว ส่วนจุดตัดขาดทุนจะอยู่ที่ 46.50 บาท



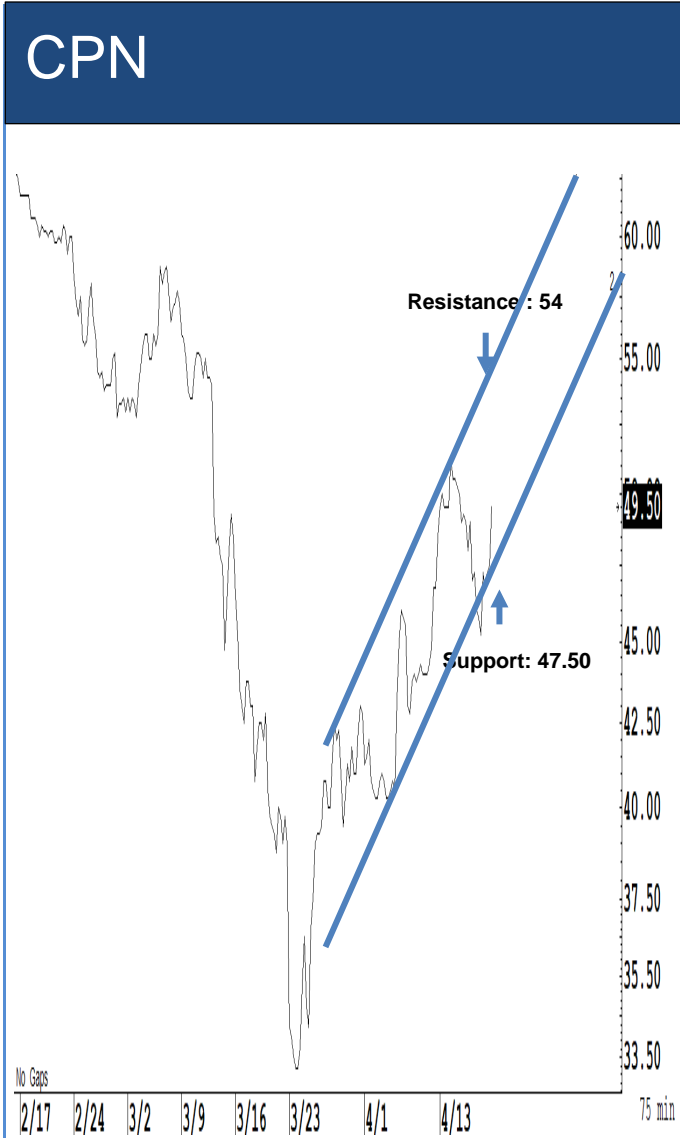
Source: RHB, Bloomberg

ระยะสั้นแกว่งในกรอบ **sideway** หรือในกรอบระหว่าง 48-55 บาท แนะนำ ลงซื้อ ขึ้นขายในกรอบดังกล่าว ส่วนจุดตัดขาดทุนจะอยู่ที่ 47.50 บาท



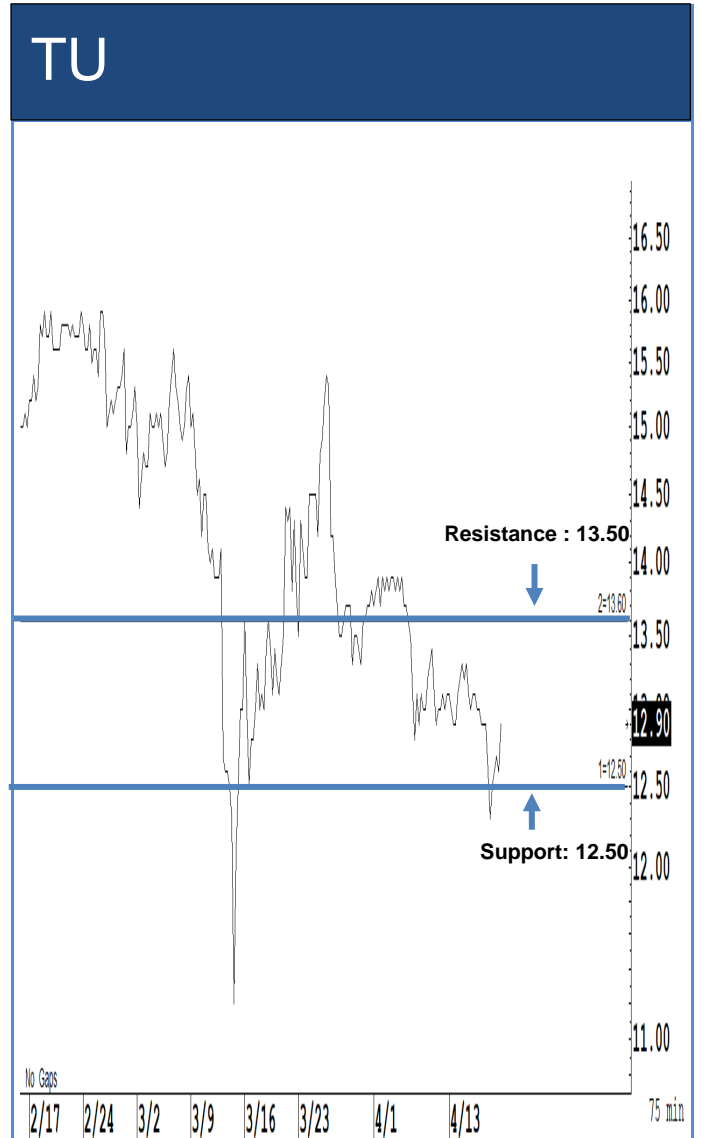
Source: RHB, Bloomberg

ระยะสั้นแกว่งในกรอบ **sideway** หรือในกรอบระหว่าง 57-62 บาท แนะนำ ลงซื้อ ขึ้นขายในกรอบดังกล่าว ส่วนจุดตัดขาดทุนจะอยู่ที่ 56.50 บาท



Source: RHB, Bloomberg

ระยะสั้นแกว่งในกรอบ **sideway** หรือในกรอบระหว่าง 47.50-54 บาท แนะนำ ลงซื้อ ขึ้นขายในกรอบดังกล่าว ส่วนจุดตัดขาดทุนจะอยู่ที่ 47 บาท



Source: RHB, Bloomberg

ระยะสั้นแกว่งในกรอบ **sideway** หรือในกรอบระหว่าง 12.50-13.50 บาทแนะนำ ลงซื้อ ขึ้นขายในกรอบดังกล่าว ส่วนจุดตัดขาดทุนจะอยู่ที่ 12.40 บาท

Key Stock News

เลื่อนใช้บัญชี TFRS9 กู้ซื้อ'แบงก์'ยกแผง!! KBANK BBL เติบโต ไฟแนนซ์รับประโยชน์ทุกตัว

คณะกรรมการกำกับดูแลการประกอบวิชาชีพบัญชี (กคป.) ไฟเขียวผ่อนเกณฑ์ TFRS 9 ให้กลับไปใช้แบบเดิม หนี้เสียไม่เกิน 3 เดือนตั้งสำรองเล็กน้อยกว่าเกณฑ์ใหม่ การพักหนี้ไม่ต้องตั้งสำรอง โบนัสขาดส่งผลดีต่อบงกัและนอนแบงก์ ต้นทุนทางการเงินลดลง ค่าใช้จ่ายต้นทุนที่ลดลงทุก 0.1% จะนำไปสู่การเพิ่มขึ้น 7% ของกำไร KBANK และ BBL เติบโตมีลุ้น Q1 ดีขึ้น ขณะที่กลุ่มไฟแนนซ์รับผลบวกทุกตัว

KTC ประเดิมรับ 1.6 พันล. วันนี้ 4 พันแบงก์แจ้งงบ Q1

บัตรกรุงไทย (KTC) เผยกำไรไตรมาส 1/63 เป้าตง 1,641 พันล้านบาท เพิ่ม 3.27% พร้อมโชว์เป็นงบการเงินตามมาตรฐานบัญชีใหม่ (TFRS 9) บัตรเครดิต ยอดลูกหนี้ยังขยายตัว NPL ตาม TFRS 9 อยู่ที่ 4.01% เท่านั้น วันนี้จับตา 4 แบงก์แจ้งงบการเงินไตรมาสแรก TMB TISCO KKP กำไรเพิ่ม ลุ้น SCB ปรับลงเล็กน้อย

GPSC กำไรทะลุ! รายได้โตกระโดด

"GPSC" ลุ้น Q1 รายได้โตก้าวกระโดด 117% หลังควมรวม GLOW และรับผลกระทบภัยแล้งและโควิด-19 จำกัด พร้อมได้ผลประโยชน์ราคา LNG ลดลง โบนัสเชียร์ "ซ้อ" เป้าราคา 81 บาท คาด Q1 โบนัสกำไรสุทธิ 1,314 ล้านบาท โต 39.5%

ซ้อป 6 พันจ่ายปันผลงาม! SPALI-ALLA-AQUA เติบโต

เปิดโผ 6 พันหุ้น "SPALI-AQUA-ALLA-INSET-EKH-III" จ่ายปันผลงาม-สภาพคล่องสูง จาก 18 หุ้น ที่จ่อคิวทยอยขึ้นเครื่องหมาย XD วันที่ 21-27 เม.ย.นี้ "ALLA" ยืดสูงสุด 8.54% ปันผลหุ้นละ 10 สตางค์ แขว่น XD วันที่ 22 เม.ย. 63 ตามด้วย AQUA ปันผลยืดสวย 8.33% ขึ้น XD วันพรุ่งนี้ และ SPALI ปันผลหุ้นละ 0.60 บาท ยืดเฉลี่ย 4%

ราคาวันศุกร์ปิดต่ำเกิน JAS มีเสียวหลุด 3 บาท

จับตาราคา JAS วันนี้ หลังขึ้น XD มีเสียวติดฟลอร์หลุด 3 บาท หลังราคาวันศุกร์ปิดต่ำเกิน 3.94 บาท คาด "พิชญ" เป้าตงรับปันผล 6,767 ล้านบาท ฟากบอร์ดแจ้งปรับราคาใช้สิทธิใหม่ JAS-W3 เป็น 3.392 บาท/หุ้น จากเดิม 3.605 บาท/หุ้น พร้อมปรับอัตราใช้สิทธิใหม่เป็น 1 วอร์แรนต์ต่อ 1.267 หุ้น จากเดิม 1 วอร์แรนต์ต่อ 1.129 หุ้นมีผลวันนี้ นอกจากนี้ลยอัสพีตเน็ต 3BB ให้ลูกค้าไฟเบอร์ทุกราย เป็น 1 Gbps ตอบสนองไลฟ์สไตล์ลูกค้ายุคดิจิทัล

EGCO ปิดดีลซื้อวินด์ฟาร์มได้วัน ถือหุ้น 25% จ่อ COD เฟสแรกไตรมาส 4 ปีนี้

"EGCO" ปิดดีลซื้อหุ้น 25% วินด์ฟาร์มนอกชายฝั่งทะเล "หุยนหลิน" กำลังการผลิต 640 เมกะวัตต์ในได้วัน เตรียม COD เฟสแรก 352 เมกะวัตต์ไตรมาส 4 ปีนี้ โบนัสเชียร์ "ซ้อ" เป้าราคา 321 บาท คาดปีนี้กำไรพุ่ง 1.36 หมื่นล้านบาท

TRUE ส่งมอบหุ่นยนต์ ให้รพ.สงขลานครินทร์ หนุนภารกิจช่วงโควิด

"ทรู" ส่งมอบหุ่นยนต์อัจฉริยะ True 5G "เทมิ" ดูแลผู้ป่วยติดเช้อ แก รพ.สงขลานครินทร์ เดินหน้าสนับสนุนภารกิจทีมแพทย์ช่วงวิกฤตโควิด-19 ทั่วประเทศ

ที่มา : หนังสือพิมพ์ข่าวหุ้น

กสทช. แกลงให้สิทธิโทร.ฟรีวันนี้

นายฐากร ตัณฑสิทธิ์ เลขาธิการคณะกรรมการกิจการกระจายเสียง กิจการโทรทัศน์ และกิจการโทรคมนาคมแห่งชาติ (กสทช.) เปิดเผยว่า ข้อเสนอเบื้องต้นของมาตรการช่วยเหลือประชาชนเพิ่มเติมในช่วงสถานการณ์ไวรัสโควิด-19 หลังจากที่ได้ประชุมร่วมกับผู้ให้บริการโทรศัพท์เคลื่อนที่ (โอเปอเรเตอร์) 5 ราย ได้แก่ บริษัท แอดวานซ์ อินโฟร์ เซอร์วิส จำกัด (มหาชน) หรือ ADVANCE, บริษัท โทเทิล แอ็ดเช็ส คอมมูนิเคชั่น จำกัด (มหาชน) หรือ DTAC, บริษัท ทรู คอร์ปอเรชั่น จำกัด (มหาชน) หรือ TRUE, บริษัท ทีโอที จำกัด (มหาชน) หรือ TOT และ บริษัท กสท โทรคมนาคม จำกัด (มหาชน) หรือ CAT หลายรอบ คือ โอเปอเรเตอร์จะให้สิทธิประชาชนโทร.ฟรีในเครือข่าย 100 นาที คาดว่าจะเริ่มในวันที่ 1 พ.ค. 2563 เป็นต้นไป

เศรษฐกิจจีนหดตัวครั้งแรกนับแต่ปี 2535 จีดีพีไตรมาสหนึ่งลดลง 6.8%-มากกว่าที่คาดไว้

การระบาดของไวรัสโคโรนาทำให้เศรษฐกิจจีนหดตัวเป็นครั้งแรกนับตั้งแต่ปี 2535 ในช่วงไตรมาสหนึ่ง โดยจีดีพีโตลดลง 6.8% มากกว่าที่คาดไว้ 0.3% เพิ่มแรงกดดันให้รัฐบาลจีนดำเนินมาตรการเพิ่มเพื่อยับยั้งการว่างงาน

เดือนเศรษฐกิจโลกอาจเกิด'ภาวะถดถอยซ้ำซ้อน'

"อีไอยู" ชี้ เศรษฐกิจโลกอาจเผชิญกับ "ภาวะถดถอยซ้ำซ้อน" (double recession) ตามมา หลังจากที่ได้เผชิญภาวะถดถอยที่เลวร้ายกว่าช่วงเศรษฐกิจตกต่ำครั้งใหญ่ (Great Depression) แล้ว โดยหนี้ที่เกิดขึ้นจากการใช้จ่ายเพื่อกระตุ้นเศรษฐกิจอาจทำให้วิกฤตรุนแรงมากขึ้นและเกิดภาวะถดถอยซ้ำซ้อน สำหรับบางประเทศ

พิทฯฯคงเครดิต'ไทยประกันฯ'ที่ระดับ A- ตอกย้ำฐานะการเงินแข็งแกร่ง

ไทยประกันชีวิตแกร่ง พิทฯฯฯคงอันดับเครดิตทางการเงินที่ A- แนวโน้มมีเสถียรภาพ ซึ่งเป็นระดับเครดิตสูงสุดในธุรกิจไทย ผลจากเงินกองทุนและฐานะการเงินเข้มแข็ง-นโยบายลงทุนรอบคอบ-นโยบายจัดการความเสี่ยงมีประสิทธิภาพ

TMB-TBANK พลิกโฉมสาขา ตั้งเป้าสิ้นปีเปิดครบ 91 แห่ง

ทีเอ็มบีและธนชาติ ผสานจุดแข็ง เปิดบริการสาขาร่วมรูปแบบใหม่ Co-Location Branch เพื่อยกระดับบริการทางการเงินสร้างประโยชน์สูงสุดแก่ลูกค้า ตอบโจทย์ครบในที่เดียว นำร่องเปิดไปแล้ว 10 สาขา วางเป้าหมายถึงสิ้นปีเปิด 91 สาขา

กลด.ยึดไลเซนส์บุคลากร ลดผลกระทบโควิด-19

นางสาวรื่นวดี สุวรรณมงคล เลขาธิการ สำนักงานคณะกรรมการกำกับหลักทรัพย์และตลาดหลักทรัพย์ (ก.ล.ต.) เปิดเผยว่า ในสถานการณ์การแพร่ระบาดของโรคติดเชื้อไวรัสโคโรนา 2019 (โควิด-19) ก.ล.ต.จึงออกประกาศขยายเวลาการอบรมและการยื่นคำขอต่ออายุการให้ความเห็นชอบให้แก่บุคลากรในธุรกิจตลาดทุน ประเภทผู้จัดการกองทุน ผู้จัดการลงทุนในสัญญาซื้อขายล่วงหน้า นักวิเคราะห์การลงทุน ผู้แนะนำการลงทุน และผู้วางแผนการลงทุนที่ครบกำหนดภายในสิ้นปี 2563 ออกไปจนถึงวันที่ 31 มีนาคม 2564

ที่มา : หนังสือพิมพ์ข่าวหุ้น

ข้อมูลธุรกรรมขายชอร์ต (Short Sales)

Symbol (17 Apr'20)	Volume (Shares)	Value (Baht)	% Short Sale Volume Comparing with Main Board	% Short Sale Value Comparing with Main Board
1 PTT	6,557,900	222,019,800.00	5.34	5.33
2 PTTEP	1,855,300	139,949,900.00	8.14	8.13
3 GULF	2,645,000	90,586,250.00	5.8	5.79
4 AOT	1,462,900	82,900,825.00	2.82	2.8
5 PTTEP-R	825,000	62,337,500.00	3.62	3.62
6 AOT-R	899,200	51,204,600.00	1.73	1.73
7 PTTGC	1,257,100	45,982,175.00	4.13	4.14
8 PTTGC-R	1,222,200	44,654,750.00	4.02	4.02
9 BEM	4,440,700	39,070,505.00	4.86	4.84
10 BBL	334,000	37,992,000.00	3.59	3.6
11 KBANK	356,300	35,016,875.00	2.7	2.7
12 MINT	1,260,400	26,121,420.00	2.06	2.06
13 SCC	79,900	25,581,900.00	2.2	2.18
14 SCB	300,000	20,775,000.00	2.39	2.41
15 CPALL	290,000	18,845,000.00	1.07	1.07
16 GPSC	292,000	18,471,250.00	2.01	2
17 MINT-R	879,600	18,350,640.00	1.43	1.45
18 ADVANC	92,500	17,893,300.00	0.91	0.91
19 CPF	647,400	16,927,150.00	1.57	1.56
20 TISCO	206,400	16,605,850.00	2.12	2.12
21 BGRIM	403,400	16,534,100.00	2.73	2.73
22 MTC	331,600	14,741,600.00	1.63	1.63
23 KKP	360,000	14,077,500.00	3.15	3.14
24 BTS	1,211,900	13,543,280.00	2.63	2.64
25 SAWAD	227,200	11,482,150.00	0.99	0.99
26 CBG	143,200	10,534,450.00	2.71	2.7
27 KTC	302,000	9,716,750.00	3.48	3.47
28 INTUCH	200,000	9,565,000.00	1.21	1.2
29 IVL	341,800	8,979,175.00	0.89	0.89
30 CRC	254,000	8,319,500.00	0.99	0.98
31 BDMS	385,000	7,900,000.00	1.4	1.4
32 GULF-R	200,000	6,850,000.00	0.44	0.44
33 TOP	178,900	6,778,875.00	1.34	1.34
34 CPN	132,000	6,221,500.00	0.65	0.63
35 EGCO	26,000	6,214,300.00	1.56	1.56
36 WHA	2,362,800	6,152,350.00	2.34	2.33
37 DTAC	137,400	5,437,100.00	2.02	2
38 AWC	891,000	4,217,360.00	0.93	0.92
39 GLOBAL	317,200	3,793,360.00	4.79	4.69
40 PTG	300,000	3,740,000.00	1.94	1.94
41 COM7	192,000	3,638,000.00	0.78	0.78
42 SCB-R	50,300	3,457,975.00	0.4	0.4
43 TU	267,800	3,372,050.00	1.13	1.12
44 THAI	435,000	3,021,450.00	0.73	0.72
45 TMB	2,958,400	2,680,343.00	2.3	2.31
46 KTB	247,900	2,676,320.00	0.8	0.8

Source: SETSMART

ข้อมูลแบบรายงานการเปลี่ยนแปลงการถือหลักทรัพย์และสัญญาซื้อขายล่วงหน้าของผู้บริหาร (แบบ 59)

ชื่อบริษัท	ชื่อผู้บริหาร	ประเภทหลักทรัพย์	วันที่ได้มา/ จำหน่าย	จำนวน	ราคา	วิธีการได้มา/ จำหน่าย
TWPC	นาย เรน สวา โส	NVDR อ้างอิง หุ้น สามัญ	14/04/2563	100,000	3.13	ซื้อ
THG	นาย เอื้อชาติ กาญจนพิทักษ์	หุ้นสามัญ	16/04/2563	5,000,000	17.8	ซื้อ
CCP	นาง ชลธิชา ทีปกรสุขเกษม	หุ้นสามัญ	16/04/2563	500,000	0.21	ซื้อ
CCP	นาย ประทีป ทีปกรสุขเกษม	หุ้นสามัญ	16/04/2563	500,000	0.21	ซื้อ
PRINC	ด็อกเตอร์ อัจฉรา รัตนพันธุ์ศรี	หุ้นสามัญ	17/04/2563	5,000	2.48	ซื้อ
MBAX	นาย พิสุทธิ เลิศวิไล	หุ้นสามัญ	16/04/2563	20,000	2.68	ซื้อ
MBAX	นาย พิสุทธิ เลิศวิไล	หุ้นสามัญ	17/04/2563	10,000	2.68	ซื้อ
UVAN	นาย อภิรักษ์ วานิช	หุ้นสามัญ	16/04/2563	47,200	3.76	ซื้อ
EASON	นางสาว เพชรรัตน์ เอกแสงกุล	หุ้นสามัญ	16/04/2563	70,000	0.93	ซื้อ
EASON	นางสาว เพชรรัตน์ เอกแสงกุล	หุ้นสามัญ	17/04/2563	49,700	0.94	ซื้อ
EASON	นาย ธีรพล เอกแสงกุล	หุ้นสามัญ	16/04/2563	25,000	0.93	ซื้อ
TWPC	นาย เรน สวา โส	NVDR อ้างอิง หุ้น สามัญ	14/04/2563	100,000	3.13	ซื้อ
THG	นาย เอื้อชาติ กาญจนพิทักษ์	หุ้นสามัญ	16/04/2563	5,000,000	17.8	ซื้อ
CCP	นาง ชลธิชา ทีปกรสุขเกษม	หุ้นสามัญ	16/04/2563	500,000	0.21	ซื้อ
CCP	นาย ประทีป ทีปกรสุขเกษม	หุ้นสามัญ	16/04/2563	500,000	0.21	ซื้อ
PRINC	ด็อกเตอร์ อัจฉรา รัตนพันธุ์ศรี	หุ้นสามัญ	17/04/2563	5,000	2.48	ซื้อ
MBAX	นาย พิสุทธิ เลิศวิไล	หุ้นสามัญ	16/04/2563	20,000	2.68	ซื้อ

Source: www.sec.or.th

แบบรายงานการได้มาหรือจำหน่ายหลักทรัพย์ของกิจการ (แบบ 246-2)
(Corporate Share Trade)

หลักทรัพย์	ชื่อผู้ได้มา/จำหน่าย	วิธีการ	ประเภท หลักทรัพย์	% ก่อน ได้มา/ จำหน่าย	% ได้มา/ จำหน่าย	% หลัง ได้มา/ จำหน่าย	วันที่ได้มา/ จำหน่าย
LPN	บริษัท หลักทรัพย์จัดการ กองทุนอเบอร์ดีน สแตนดาร์ด (ประเทศไทย) จำกัด	จำหน่าย	หุ้น	5.0433	0.1207	4.9225	13/04/2563

กำหนดการประชุมคณะกรรมการนโยบายการเงิน (กนง.) ประจำปี 2563

ครั้งที่	วันประชุม กนง.	วันเผยแพร่รายงานนโยบายการเงิน
1/2563	พุธที่ 5 กุมภาพันธ์ 2563	
2/2563	พุธที่ 25 มีนาคม 2563	พุธที่ 8 เมษายน 2563
3/2563	พุธที่ 20 พฤษภาคม 2563	
4/2563	พุธที่ 24 มิถุนายน 2563	พุธที่ 8 กรกฎาคม 2563
5/2563	พุธที่ 5 สิงหาคม 2563	
6/2563	พุธที่ 23 กันยายน 2563	พุธที่ 7 ตุลาคม 2563
7/2563	พุธที่ 18 พฤศจิกายน 2563	
8/2563	พุธที่ 23 ธันวาคม 2563	พุธที่ 6 มกราคม 2564

RHB Guide to Investment Ratings

Buy: Share price may exceed 10% over the next 12 months

Trading Buy: Share price may exceed 15% over the next 3 months, however longer-term outlook remains uncertain

Neutral: Share price may fall within the range of +/- 10% over the next 12 months

Take Profit: Target price has been attained. Look to accumulate at lower levels

Sell: Share price may fall by more than 10% over the next 12 months

Not Rated: Stock is not within regular research coverage

Investment Research Disclaimers

RHB has issued this report for information purposes only. This report is intended for circulation amongst RHB and its affiliates' clients generally or such persons as may be deemed eligible by RHB to receive this report and does not have regard to the specific investment objectives, financial situation and the particular needs of any specific person who may receive this report. This report is not intended, and should not under any circumstances be construed as, an offer or a solicitation of an offer to buy or sell the securities referred to herein or any related financial instruments.

This report may further consist of, whether in whole or in part, summaries, research, compilations, extracts or analysis that has been prepared by RHB's strategic, joint venture and/or business partners. No representation or warranty (express or implied) is given as to the accuracy or completeness of such information and accordingly investors should make their own informed decisions before relying on the same.

This report is not directed to, or intended for distribution to or use by, any person or entity who is a citizen or resident of or located in any locality, state, country or other jurisdiction where such distribution, publication, availability or use would be contrary to the applicable laws or regulations. By accepting this report, the recipient hereof (i) represents and warrants that it is lawfully able to receive this document under the laws and regulations of the jurisdiction in which it is located or other applicable laws and (ii) acknowledges and agrees to be bound by the limitations contained herein. Any failure to comply with these limitations may constitute a violation of applicable laws.

All the information contained herein is based upon publicly available information and has been obtained from sources that RHB believes to be reliable and correct at the time of issue of this report. However, such sources have not been independently verified by RHB and/or its affiliates and this report does not purport to contain all information that a prospective investor may require. The opinions expressed herein are RHB's present opinions only and are subject to change without prior notice. RHB is not under any obligation to update or keep current the information and opinions expressed herein or to provide the recipient with access to any additional information. Consequently, RHB does not guarantee, represent or warrant, expressly or impliedly, as to the adequacy, accuracy, reliability, fairness or completeness of the information and opinion contained in this report. Neither RHB (including its officers, directors, associates, connected parties, and/or employees) nor does any of its agents accept any liability for any direct, indirect or consequential losses, loss of profits and/or damages that may arise from the use or reliance of this research report and/or further communications given in relation to this report. Any such responsibility or liability is hereby expressly disclaimed.

Whilst every effort is made to ensure that statement of facts made in this report are accurate, all estimates, projections, forecasts, expressions of opinion and other subjective judgments contained in this report are based on assumptions considered to be reasonable and must not be construed as a representation that the matters referred to therein will occur. Different assumptions by RHB or any other source may yield substantially different results and recommendations contained on one type of research product may differ from recommendations contained in other types of research. The performance of currencies may affect the value of, or income from, the securities or any other financial instruments referenced in this report. Holders of depositary receipts backed by the securities discussed in this report assume currency risk. Past performance is not a guide to future performance. Income from investments may fluctuate. The price or value of the investments to which this report relates, either directly or indirectly, may fall or rise against the interest of investors.

This report does not purport to be comprehensive or to contain all the information that a prospective investor may need in order to make an investment decision. The recipient of this report is making its own independent assessment and decisions regarding any securities or financial instruments referenced herein. Any investment discussed or recommended in this report may be unsuitable for an investor depending on the investor's specific investment objectives and financial position. The material in this report is general information intended for recipients who understand the risks of investing in financial instruments. This report does not take into account whether an investment or course of action and any associated risks are suitable for the recipient. Any recommendations contained in this report must therefore not be relied upon as investment advice based on the recipient's personal circumstances. Investors should make their own independent evaluation of the information contained herein, consider their own investment objective, financial situation and particular needs and seek their own financial, business, legal, tax and other advice regarding the appropriateness of investing in any securities or the investment strategies discussed or recommended in this report.

This report may contain forward-looking statements which are often but not always identified by the use of words such as "believe", "estimate", "intend" and "expect" and statements that an event or result "may", "will" or "might" occur or be achieved and other similar expressions. Such forward-looking statements are based on assumptions made and information currently available to RHB and are subject to known and unknown risks, uncertainties and other factors which may cause the actual results, performance or achievement to be materially different from any future results, performance or achievement, expressed or implied by such forward-looking statements. Caution should be taken with respect to such statements and recipients of

this report should not place undue reliance on any such forward-looking statements. RHB expressly disclaims any obligation to update or revise any forward-looking statements, whether as a result of new information, future events or circumstances after the date of this publication or to reflect the occurrence of unanticipated events.

The use of any website to access this report electronically is done at the recipient's own risk, and it is the recipient's sole responsibility to take precautions to ensure that it is free from viruses or other items of a destructive nature. This report may also provide the addresses of, or contain hyperlinks to, websites. RHB takes no responsibility for the content contained therein. Such addresses or hyperlinks (including addresses or hyperlinks to RHB own website material) are provided solely for the recipient's convenience. The information and the content of the linked site do not in any way form part of this report. Accessing such website or following such link through the report or RHB website shall be at the recipient's own risk.

This report may contain information obtained from third parties. Third party content providers do not guarantee the accuracy, completeness, timeliness or availability of any information and are not responsible for any errors or omissions (negligent or otherwise), regardless of the cause, or for the results obtained from the use of such content. Third party content providers give no express or implied warranties, including, but not limited to, any warranties of merchantability or fitness for a particular purpose or use. Third party content providers shall not be liable for any direct, indirect, incidental, exemplary, compensatory, punitive, special or consequential damages, costs, expenses, legal fees, or losses (including lost income or profits and opportunity costs) in connection with any use of their content.

The research analysts responsible for the production of this report hereby certifies that the views expressed herein accurately and exclusively reflect his or her personal views and opinions about any and all of the issuers or securities analysed in this report and were prepared independently and autonomously. The research analysts that authored this report are precluded by RHB in all circumstances from trading in the securities or other financial instruments referenced in the report, or from having an interest in the company(ies) that they cover.

The contents of this report is strictly confidential and may not be copied, reproduced, published, distributed, transmitted or passed, in whole or in part, to any other person without the prior express written consent of RHB and/or its affiliates. This report has been delivered to RHB and its affiliates' clients for information purposes only and upon the express understanding that such parties will use it only for the purposes set forth above. By electing to view or accepting a copy of this report, the recipients have agreed that they will not print, copy, videotape, record, hyperlink, download, or otherwise attempt to reproduce or re-transmit (in any form including hard copy or electronic distribution format) the contents of this report. RHB and/or its affiliates accepts no liability whatsoever for the actions of third parties in this respect.

The contents of this report are subject to copyright. Please refer to Restrictions on Distribution below for information regarding the distributors of this report. Recipients must not reproduce or disseminate any content or findings of this report without the express permission of RHB and the distributors.

The securities mentioned in this publication may not be eligible for sale in some states or countries or certain categories of investors. The recipient of this report should have regard to the laws of the recipient's place of domicile when contemplating transactions in the securities or other financial instruments referred to herein. The securities discussed in this report may not have been registered in such jurisdiction. Without prejudice to the foregoing, the recipient is to note that additional disclaimers, warnings or qualifications may apply based on geographical location of the person or entity receiving this report.

The term "RHB" shall denote, where appropriate, the relevant entity distributing or disseminating the report in the particular jurisdiction referenced below, or, in every other case, RHB Investment Bank Berhad and its affiliates, subsidiaries and related companies.

RESTRICTIONS ON DISTRIBUTION

Malaysia

This report is issued and distributed in Malaysia by RHB Investment Bank Bhd. The views and opinions in this report are our own as of the date hereof and is subject to change. If the Financial Services and Markets Act of the United Kingdom or the rules of the Financial Conduct Authority apply to a recipient, our obligations owed to such recipient therein are unaffected. RHB Investment Bank Bhd has no obligation to update its opinion or the information in this report.

Thailand

This report is issued and distributed in the Kingdom of Thailand by RHB Securities (Thailand) PCL, a licensed securities company that is authorised by the Ministry of Finance, regulated by the Securities and Exchange Commission of Thailand and is a member of the Stock Exchange of Thailand. The Thai Institute of Directors Association has disclosed the Corporate Governance Report of Thai Listed Companies made pursuant to the policy of the Securities and Exchange Commission of Thailand. RHB Securities (Thailand) PCL does not endorse, confirm nor certify the result of the Corporate Governance Report of Thai Listed Companies.

Indonesia

This report is issued and distributed in Indonesia by PT RHB Sekuritas Indonesia. This research does not constitute an offering document and it should not be construed as an offer of securities in Indonesia. Any securities offered or sold, directly or indirectly, in Indonesia or to any Indonesian citizen or corporation (wherever located) or to any Indonesian resident in a manner which constitutes a public offering under Indonesian laws and regulations must comply with the prevailing Indonesian laws and regulations.

Singapore

This report is issued and distributed in Singapore by RHB Securities Singapore Pte Ltd which is a holder of a capital markets services licence and an exempt financial adviser regulated by the Monetary Authority of Singapore. RHB Securities Singapore Pte Ltd may distribute reports produced by its respective foreign entities, affiliates or other foreign research houses pursuant to an arrangement under Regulation 32C of the Financial Advisers Regulations. Where the report is distributed in Singapore to a person who is not an Accredited Investor, Expert Investor or an Institutional Investor, RHB Securities Singapore Pte Ltd accepts legal responsibility for the contents of the report to such persons only to the extent required by law. Singapore recipients should contact RHB Securities Singapore Pte Ltd in respect of any matter arising from or in connection with the report.

Hong Kong

This report is issued and distributed in Hong Kong by RHB Securities Hong Kong Limited (興業僑豐證券有限公司) (CE No.: ADU220) ("RHBSHK") which is licensed in Hong Kong by the Securities and Futures Commission for Type 1 (dealing in securities) and Type 4 (advising on securities) regulated activities. Any investors wishing to purchase or otherwise deal in the securities covered in this report should contact RHBSHK. RHBSHK is a wholly owned subsidiary of RHB Hong Kong Limited; for the purposes of disclosure under the Hong Kong jurisdiction herein, please note that RHB Hong Kong Limited with its affiliates (including but not limited to RHBSHK) will collectively be referred to as "RHBHK." RHBHK conducts a full-service, integrated investment banking, asset management, and brokerage business. RHBHK does and seeks to do business with companies covered in its research reports. As a result, investors should be aware that the firm may have a conflict of interest that could affect the objectivity of this research report. Investors should consider this report as only a single factor in making their investment decision. Importantly, please see the company-specific regulatory disclosures below for compliance with specific rules and regulations under the Hong Kong jurisdiction. Other than company-specific disclosures relating to RHBHK, this research report is based on current public information that we consider reliable, but we do not represent it is accurate or complete, and it should not be relied on as such.

United States

This report was prepared by RHB and is being distributed solely and directly to "major" U.S. institutional investors as defined under, and pursuant to, the requirements of Rule 15a-6 under the U.S. Securities and Exchange Act of 1934, as amended (the "Exchange Act"). Accordingly, access to this report via Bursa Marketplace or any other Electronic Services Provider is not intended for any party other than "major" US institutional investors, nor shall be deemed as solicitation by RHB in any manner. RHB is not registered as a broker-dealer in the United States and does not offer brokerage services to U.S. persons. Any order for the purchase or sale of the securities discussed herein that are listed on Bursa Malaysia Securities Berhad must be placed with and through Auerbach Grayson ("AG"). Any order for the purchase or sale of all other securities discussed herein must be placed with and through such other registered U.S. broker-dealer as appointed by RHB from time to time as required by the Exchange Act Rule 15a-6. This report is confidential and not intended for distribution to, or use by, persons other than the recipient and its employees, agents and advisors, as applicable. Additionally, where research is distributed via Electronic Service Provider, the analysts whose names appear in this report are not registered or qualified as research analysts in the United States and are not associated persons of Auerbach Grayson AG or such other registered U.S. broker-dealer as appointed by RHB from time to time and therefore may not be subject to any applicable restrictions under Financial Industry Regulatory Authority ("FINRA") rules on communications with a subject company, public appearances and personal trading. Investing in any non-U.S. securities or related financial instruments discussed in this research report may present certain risks. The securities of non-U.S. issuers may not be registered with, or be subject to the regulations of, the U.S. Securities and Exchange Commission. Information on non-U.S. securities or related financial instruments may be limited. Foreign companies may not be subject to audit and reporting standards and regulatory requirements comparable to those in the United States. The financial instruments discussed in this report may not be suitable for all investors. Transactions in foreign markets may be subject to regulations that differ from or offer less protection than those in the United States.

Please refer to the following link ([RHB Research conflict disclosures – Mar 2020](#)) and the Disclosure of Conflict of Interest in each of the research reports provided in this email for more details.

Kuala Lumpur	Hong Kong	Singapore
RHB Investment Bank Bhd Level 3A, Tower One, RHB Centre Jalan Tun Razak Kuala Lumpur Malaysia Tel : +(60) 3 9280 8888 Fax : +(60) 3 9200 2216	RHB Securities Hong Kong Ltd. 12 th Floor World-Wide House 19 Des Voeux Road Central, Hong Kong Tel : +(852) 2525 1118 Fax : +(852) 2810 0908	RHB Securities Singapore Pte Ltd. 10 Collyer Quay #09-08 Ocean Financial Centre Singapore 049315 Tel : +(65) 6533 1818 Fax : +(65) 6532 6211

Jakarta	Bangkok
PT RHB Sekuritas Indonesia Revenue Tower 11th Floor, District 8 - SCBD Jl. Jendral Sudirman Kav 52-53 Jakarta 12190 Indonesia Tel : +6221 509 39 888 Fax : +6221 509 39 777	RHB Securities (Thailand) PCL 10th Floor, Sathorn Square Office Tower 98, North Sathorn Road, Silom Bangrak, Bangkok 10500 Thailand Tel: +(66) 2 088 9999 Fax : +(66) 2 088 9799

สำนักงานใหญ่	สาขาสีลม	สาขากินรี
ชั้น 8,10 อาคารสาทรสแควร์ ออฟฟิศ ทาวเวอร์ 98ถนนสาทรเหนือ แขวงสีลม เขตบางรัก กรุงเทพมหานคร 10500 Tel: +66-(0)2-862-9999 Fax: +66-(0)-2-108-0999	ชั้น 16 อาคารสีลมคอมเพล็กซ์ 191 ถนนสีลม แขวงสีลม เขตบางรัก กรุงเทพมหานคร 10500 Tel:+66-(0)2-200-2000 Fax: +66-(0)2-632-0191	ชั้น 1 อาคารกินรี 9 ถนนรัชดาภิเษก แขวงดินแดง เขตดินแดง กรุงเทพมหานคร 10400 Tel:+66-(0)2-654-1999 Fax:+66-(0)2-654-1900

สาขापิ่นเกล้า	สาขาวิภาวดีรังสิต	สาขาอัมรินทร์
ชั้น19 อาคารศูนย์การค้าเซ็นทรัลพลาซ่า ปิ่นเกล้า 7/129 – 221 ถนนบรมราชชนนี แขวงอรุณอัมรินทร์ เขตบางกอกน้อย กรุงเทพมหานคร 10700 Tel:+66(0)-2-828-1555 Fax: +66-(0)2-828-1500	อาคารเกษมทรัพย์ ชั้น 1 89/1 ถนนวิภาวดีรังสิต แขวงจอมพล เขตจตุจักร กรุงเทพมหานคร 10900 Tel:+66 -(0)2-63- 9000 Fax:+66-(0)2-631-9099	ชั้น 15 อาคารอัมรินทร์ทาวเวอร์ 500 ถนนเพลินจิต แขวงลุมพินี เขตปทุมวัน จังหวัดกรุงเทพฯ 10330 Tel: +66-(0)2-652- 4899 Fax: +66 -(0)2-652-4899

สาขาเชียงใหม่	สาขาหาดใหญ่
314/1 หมู่ที่ 5 ต.สันทรายน้อย อ.สันทราย จ. เชียงใหม่ 50210 Tel: +66-(0)52-00-4999 Fax:+66-(0)52-00-4998	127 – 129 ถนนศรีภูวนารถ ตำบลหาดใหญ่ อำเภอหาดใหญ่ จังหวัดสงขลา 90110 Tel: +66-74-891-999 Fax: +66-(0)74-89- 900